



LIETUVOS VALSTYBĖS VALDOMŲ ĮMONIŲ VEIKLA

TARPINĖ ATASKAITA | SAUSIS–BIRŽELIS

2024

VKC
Valdymo koordinavimo centras

Turinys

VALDYMO KOORDINAVIMO CENTRO DIREKTORIAUS ĮŽANGINIS ŽODIS	3
VVĮ PORTFELIO TRUMPA APŽVALGA	6
APIBENDRINTA VVĮ FINANSINĖ INFORMACIJA	7
VALSTYBEI ATSTOVAUJANČIŲ INSTITUCIJŲ VAIDMUO VVĮ VEIKLOJE	8
TURTO VALDYMAS IR KAPITALO STRUKTŪRA	9
PARDAVIMO PAJAMOS, EBITDA IR GRYNASIS PELNAS	12
VVĮ PAGRINDINIŲ RODIKLIŲ POKYČIAI	20
VALSTYBĖS VALDOMŲ ĮMONIŲ SĄRAŠAS	23
VERTINIMO METODIKA	26
SANTRUMPOS IR APIBRĖŽIMAI	27



Jau tapo įprasta, kad įpusėjus rudeniiui, Valdymo koordinavimo centras kviečia susipažinti su šių metų pirmo pusmečio valstybės valdomų įmonių apibendrintais rezultatais. Šiais metais galime pasidžiaugti VVĮ portfelio stabilumu bei tebesitęsiančia valdysenos pažanga.

Nepaisant vis dar supančios geopolitinės įtampas, 2024-ieji metai svarbūs ir vidinių mūsų šalies pokyčių prasme: per kiek daugiau nei 10 metų mėnesių turėjome net trejus rinkimus, buvo iš esmės atnaujintos teisės aktų nuostatos, susijusios su reikalavimais tvariai įmonių veiklai, o per ateinančius keletą mėnesių bus užbaigtas įgyvendinti valstybės valdomų įmonių pertvarkos ir valdymo centralizavimo priemonių planas. Pastaruoju vadovaujantis ir intensyviai bendradarbiaujant VVĮ, ministerijoms ir kitoms suinteresuotoms institucijoms, buvo pasiekti ambicingi tikslai, reikalingi VVĮ portfelio optimizavimui ir tolesniam centralizavimui.

Skaičiuojant visų VVĮ per 2024 metų pirmąjį pusmetį uždirbtą grynąjį pelną, jis, lyginant su tuo pačiu laikotarpiu pernai, neženkliai sumažėjo – nukrito 5,6 proc. iki 297 mln. eurų. Mažiau pelningą pusmetį labiausiai nulėmė ne tokia rezultatyvi įmonių finansinė ir investicinė veikla. Kita vertus, VVĮ sąnaudos mažėjo sparčiau nei pajamos, o tai reiškia, kad pagrindinės veiklos pelningumas augo. Pavyzdžiui, 2024 metų pirmąjį pusmetį, Lietuvoje veikiančių VVĮ veiklos pelnas, lyginant su ankstesnių metų pirmais pusmečiais, buvo didžiausias per pastaruosius 5 metus bei siekė 325,9 mln. eurų.

Teigiamą tendenciją rodo ir EBITDA rodiklis, kuris šių metų pirmąjį pusmetį, lyginant su tuo pačiu laikotarpiu pernai, paaugo 7,1 proc. iki 547,3 mln. eurų – tad nepaisant kiek mažesnės nei pernai VVĮ 2024 metų pirmojo pusmečio apyvartos, įmonės veikia efektyviau.

Kalbant toliau apie rezultatus, norisi išskirti susisiekimo sektorių, kuris pastaruosius ketverius metus buvo itin paveiktas įvairių ribojimų, sankcijų ir draudimų – lyginant 2023 ir 2024 metų pirmuosius pusmečius, šiame sektoriuje veikiančių įmonių grynas pelnas bendrai didėjo ketvirtadaliu – iki 46,2 mln. eurų ir gerokai priartėjo prie buvusio priešpandeminio lygio.

Verta pažymėti, kad jau visai netrukus, nuo 2025 metų laukia naujas Vyriausybės nustatytų pagrindinių veiklos matavimo rodiklių etapas 2025-2027 metų periodui. Tai jau antras toks laikotarpis po 2022 metais pradėtos taikyti pagrindinių veiklos rodiklių koncepcijos.

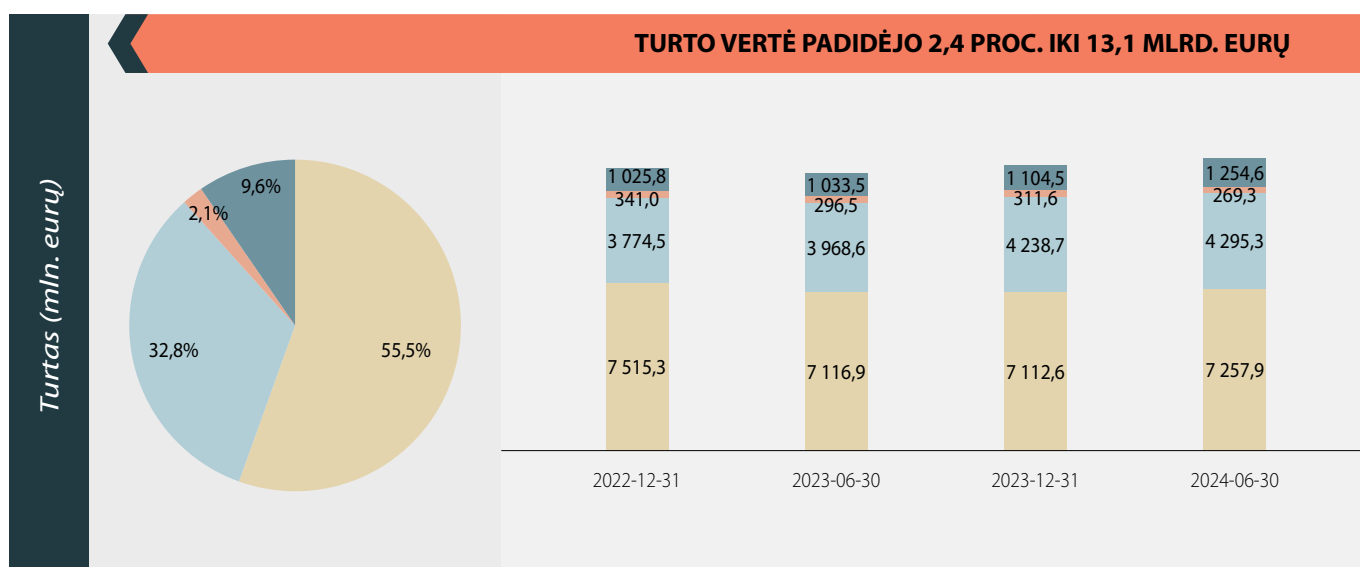
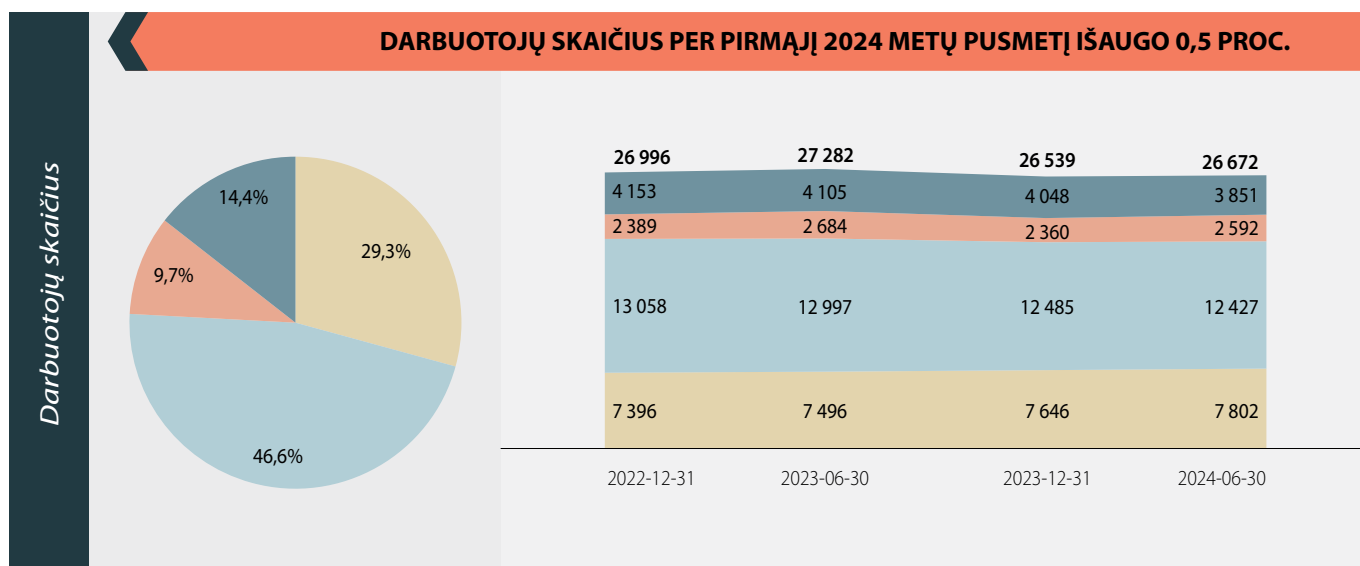
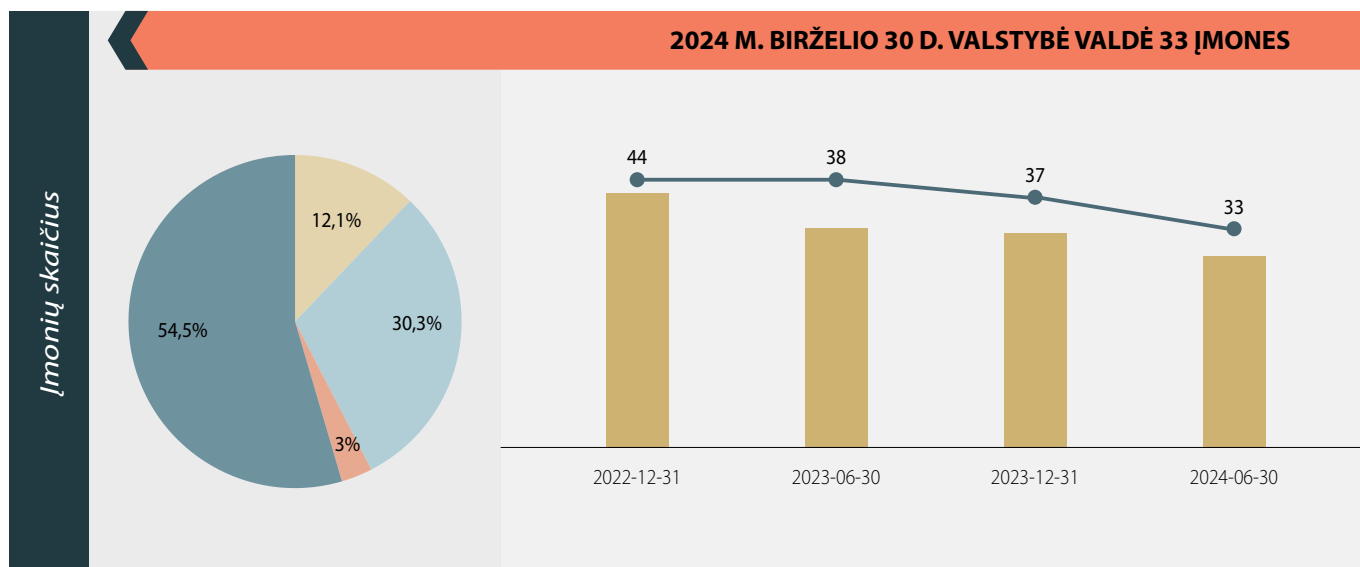
Pabaigai, noriu pasidžiaugti, kad vis daugiau VVĮ mąsto plačiau ir strategiškai save mato ne tik kaip efektyviai veikiančią subjektą, bet labiau orientuojasi į didesnės pridėtinės vertės kūrimą valstybei bei siekia reikšmingai prisidėti prie šalies ekonominio augimo. Tikiuosi, kad būtent šis kryptingumas leis užtikrintai išlaikyti pasiektą stabilumą ir dar geresnius rezultatus ateityje.

Pagarbiai

Vidas Danielius

Valdymo koordinavimo centro vadovas

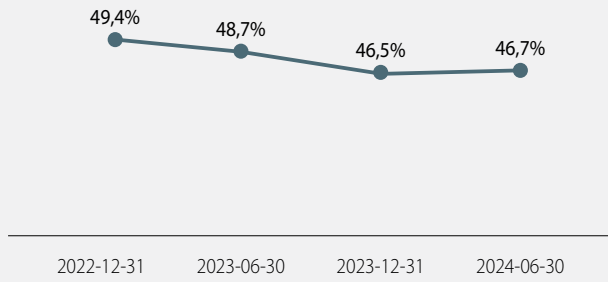
VĮ portfelio trumpa apžvalga



2024-06-30

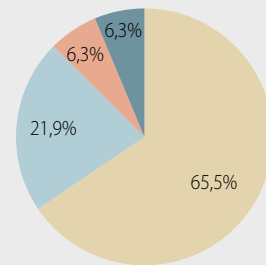
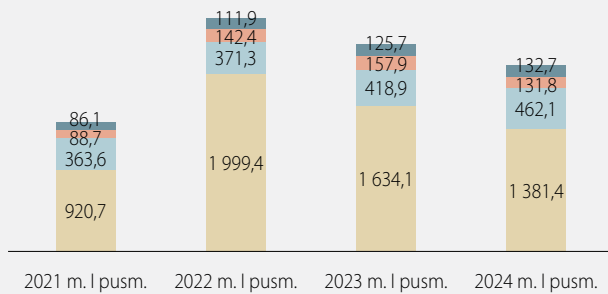
■ Energetika
 ■ Susisiekimas
 ■ Miškininkystė
 ■ Kita

SKOLINTO IR NUOSAVO KAPITALO SANTYKIS IŠLIKO STABILUS



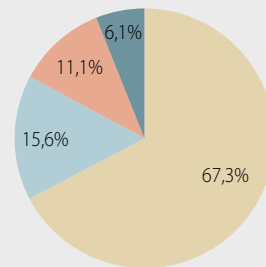
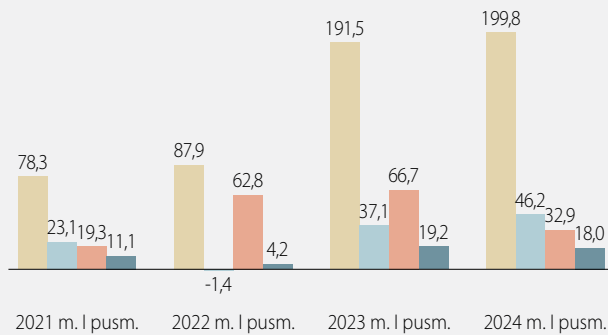
Skolinto ir nuosavo kapitalo santykis D/E

PARDAVIMO PAJAMOS MAŽĖJO 9,8 PROC.



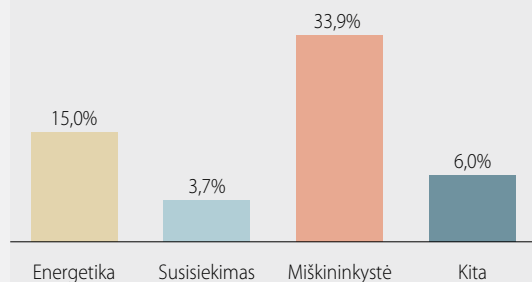
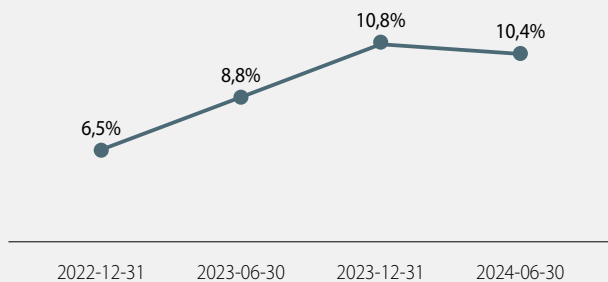
Pardavimo pajamos (mln. eurų)

PER 2024 METŲ PIRMĄJĮ PUSMETĮ VVĮ UŽDIRBO 297,0 MLN. EURŲ GRYNOJO PELNO



Grynojo pelnas (mln. eurų)

NUOSAVO KAPITALO GRĄŽA MAŽĖJO 0,4 PROCENTINIO PUNKTO



Nuosavo kapitalo grąža proc. (paskutinių 12 mėnesių)

Portfelio rezultatų apžvalga

Apžvelgiant valstybės valdomų įmonių (VĮ) portfelio 2024 metų sausio–birželio mėnesių rezultatus, pateikiama informacija apie šį portfelį sudarančių įmonių skaičių, darbuotojus ir atliekama analizė pagal finansinės apskaitos rezultatus: turto vertę, pardavimo pajamas ir grynąjį pelną (nuostolį). Taip pat nagrinėjamas ir 2024 metų pirmojo pusmečio VĮ portfelio rezultatų pasiskirstymas pagal pagrindinius sektorius.

Nuo metų pradžios VĮ skaičius sumažėjo – 2024 m. birželio 30 d. valstybė valdė 33 įmones

Lietuvoje 2024 metų birželio mėnesio pabaigoje veiklą vykdė 33 valstybės valdomos įmonės – 4 įmonėmis mažiau nei 2023 metų pabaigoje. VĮ skaičiaus pokytį nulėmė šie įvykiai:

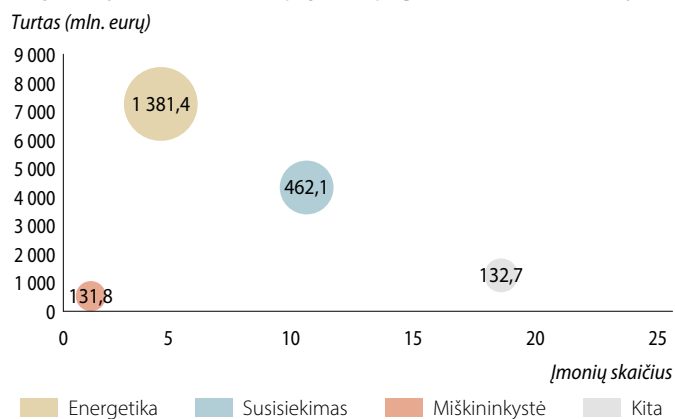
- 2024 m. sausio 2 d. Valstybės įmonė „Indėlių ir investicijų draudimas“ pertvarkyta į viešąją įstaigą;
- 2024 m. kovo 7 d. UAB „Toksika“ baigė konsolidavimą su kita valstybės valdoma įmone **UAB GVT LT**;
- 2024 m. kovo 12 d. buvo pasirašyta **UAB „Šilutės veislininkystė“** 96,5 procentų valstybei priklausančių akcijų pirkimo–pardavimo sutartis Nr. T11-4. Šios sutarties pagrindu įvyko akcijų privatizavimas, o jau kitą dieną, 2024 m. kovo 13 d., buvo oficialiai patvirtintas Privatizavimo objekto perdavimo ir priėmimo aktas;
- 2024 m. birželio 21 d. įvyko sandoris, kurio metu buvo parduotas 81,02 proc. valstybės nuosavybės teise priklausančių bendrovės **„Šilutės polderiai“** akcijų paketas. Šias akcijas viešajame aukcione, kurį organizavo Turto bankas, už beveik 700 tūkst. eurų įsigijo bendrovė „Polder invest“.

Visos VĮ suskirstytos į keturis sektorius: susisiekimo, energetikos, miškininkystės ir kitų įmonių. Kitų įmonių sektoriui priklauso tos VĮ, kurios nėra priskirtos nei vienam iš trijų pirmųjų sektorių. Energetikos sektorių sudarė 4 VĮ, kurios valdė didžiausią dalį portfelio turto – 7,3 mlrd. eurų arba 55,5 proc. viso VĮ disponuojamo turto. Šio sektoriaus pardavimo pajamos nagrinėjamo laikotarpiu sudarė 1,4 mlrd. eurų arba 65,5 proc. visų VĮ pajamų. Susisiekimo sektoriui priskirtos 10 įmonių, kurių apskaitinė turto vertė siekė 4,3 mlrd. eurų ir sudarė 32,8 proc. bendro VĮ valdomo turto vertės. Susisiekimo sektoriaus pajamos 2024 metų pirmąjį pusmetį siekė 21,9 proc. visų VĮ uždirbtų pajamų arba 462,1 mln. eurų. Miškininkystės sektoriui priskirta vienintelė įmonė –

VĮ Valstybinių miškų urėdija, kurios valdomo turto vertė siekė 269,3 mln. eurų. Disponuodama šiuo turto, įmonė uždirbo 131,8 mln. eurų arba 6,3 proc. visų VĮ pajamų. Kitų įmonių sektoriui priskirta 18 įmonių, bendros šio sektoriaus pajamos sudarė 132,7 mln. eurų arba 6,3 proc. visų pajamų, o apskaitinė turto vertė siekė 1,3 mlrd. eurų.

Žemiau esančiame grafike palyginamas sektorius sudarančių įmonių skaičius, disponuojamo turto bei uždirbtų pajamų apimtys. Skritulių dydis atitinka pardavimo pajamų dydį (mln. eurų), įrašytą pačiuose skrituliuose.

Įmonių skaičius, turtas ir pajamos pagal sektorius (mln. eurų)



VĮ darbuotojų skaičius augo 0,5 proc., lyginant su 2023 m. gruodžio 31 d.

2024 m. birželio 30 d. VĮ dirbo 26 672 darbuotojai – 133 darbuotojai daugiau nei metų pradžioje. Daugiausia asmenų dirbo susisiekimo sektoriuje – 46,6 proc. Dirbančiųjų energetikos sektoriuje buvo 29,3 proc., kitų įmonių sektoriuje – 14,4 proc., o miškininkystės sektoriuje – 9,7 proc. visų VĮ darbuotojų. Trys didžiausi darbdaviai – **AB „Lietuvos geležinkeliai“ įmonių grupė** (5 804 darbuotojai), **AB „Ignitis grupė“** (4 565 darbuotojai) ir **VĮ Valstybinių miškų urėdija** (2 592 darbuotojai) – kartu buvo įdarbinę 48,6 proc. visų VĮ darbuotojų.

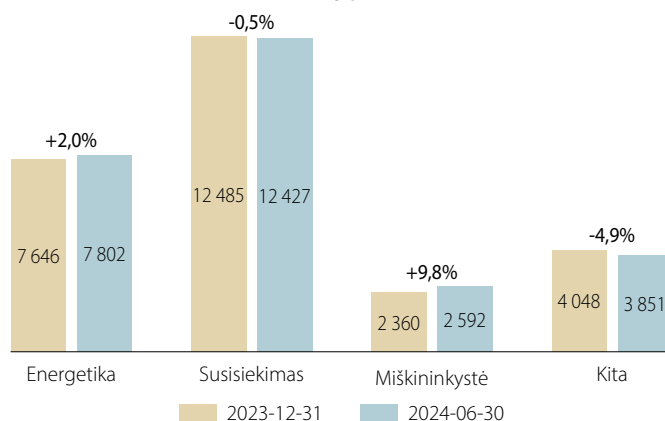
Energetikos sektoriaus įmonėse pirmojo 2024 metų pusmečio pabaigoje dirbo 7 802 darbuotojų, t. y. 2,0 proc. arba 156 darbuotojų daugiau nei 2023 metų pabaigoje. Dirbančiųjų skaičius 3,6 proc. augo **AB „Ignitis grupė“**, kurios darbuotojų skaičiaus augimą lėmė Žaliųjų pajėgumų segmentas, siekiant įgalinti AEI projektų Portfelio plėtrą. Taip pat darbuotojų skaičius 2,9 proc. didėjo **UAB „EPSO-G“** įmonių grupėje ir **AB „KN Energies“** – 1,6 proc. Vienintelėje energetikos sektoriaus įmonėje **VĮ Ignalinos atominė elektrinė** dirbančiųjų skaičius mažėjo 3,1 proc.

Susisiekimo sektoriaus VĮ 2024 metų pirmojo pusmečio pabaigoje dirbo 12 427 darbuotojai ir, lyginant su 2023 m. gruodžio 31 d. duomenimis, darbuotojų sumažėjo 0,5 proc., t. y. 58 darbuotojais. Nors bendrai sektoriuje darbuotojų skaičius krito, tačiau **AB „Smiltynės perkėla“**, **AB Lietuvos oro uostai** fiksavo darbuotojų skaičiaus augimą, atitinkamai 9,4 proc. arba 10 darbuotojų ir 10,8 proc. arba 79 darbuotojais. Įmonėje **AB Lietuvos oro uostai** darbuotojų skaičius augo ir tam didelę įtaką turėjo pasikeitęs veiklos principas Aviacinio saugumo skyriuje: ankstesniais metais paslaugas teikė išorinė įmonė, o šiais metais – Lietuvos oro uostų darbuotojai. **AB Lietuvos pašto įmonių grupėje** 2024 metų birželio pabaigoje dirbo 155 darbuotojais mažiau negu 2023 metų pabaigoje. Darbuotojų skaičiaus mažėjimą Lietuvos pašto Tinklo padalinys lėmė besitęsiantys pokyčiai siuntų rinkoje ir mažėjantis laišku kiekis. Buvo peržiūrėtos laiškininkų aptarnavimo teritorijos, įvesta 5 darbo dienų savaitė Vilniaus, Kauno ir Klaipėdos darbuotojams, o dalis

pėsčiųjų maršrutų pakeista į motorizuotus, suteikiant laiškininkams tarnybinius automobilius.

Miškininkystės sektoriaus darbuotojų skaičius nuo metų pradžios iki birželio 30 d. augo 9,7 proc. arba 232 asmenimis, šiam pokyčiui įtakos turėjo sezoniniai darbuotojai. Kitų įmonių sektoriui priskirtose 18-oje VĮ dirbo 3 851 darbuotojų. Šio sektoriaus darbuotojų skaičius nuo metų pradžios sumažėjo 4,9 proc. Labiausiai didėjo **UAB ILTE** darbuotojų skaičius, net 18,1 proc., arba 47 asmenimis – pokytį lėmė konsoliduotos 4 nacionalinės plėtos įstaigos bei pritrauktos naujos reikalingos kompetencijos iš rinkos. Sektoriuje fiksuojamas darbuotojų skaičiaus sumažėjimas, tačiau bendras pokytis išlieka santykinai nedidelis. Labiausiai darbuotojų skaičius mažėjo **VĮ Žemės ūkio duomenų centras**, čia dirbo 81 darbuotoju mažiau, lyginant su 2023 metų pabaiga.

Darbuotojų skaičius



Apibendrinta VĮ finansinė informacija

Žemiau esančioje lentelėje pateikiama apibendrinta visų į portfelį įtrauktų VĮ finansinė informacija, pagal preliminarinius (neaudituotus) 2024 metų pirmojo pusmečio finansinių ataskaitų duomenis.

PELNO (NUOSTOLIŲ) ATASKAITA (TŪKST. EURŲ)	2023 SAUSIS-BIRŽELIS (6 MĖN.)	2024 SAUSIS-BIRŽELIS (6 MĖN.)	POKYTIS
Pardavimo pajamos	2 336 689	2 108 021	-9,8%
Pardavimo savikaina	1 616 963	1 314 811	-18,7%
Bendrasis pelnas (nuostoliai)	719 727	793 210	+10,2%
Pardavimo sąnaudos	259 767	303 181	+16,7%
Bendrosios ir administracinės sąnaudos	153 366	164 165	+7,0%
Kitos veiklos pelnas (nuostoliai)	4 975	6 666	+34,0%
Finansinė ir investicinė veikla	20 650	-19 578	-
Pelnas (nuostoliai) prieš apmokestinimą	332 219	312 952	-5,8%
Pelno mokestis	38 360	34 383	-10,4%
Grynasis pelnas (nuostoliai)	293 859	278 569	-5,2%
Koreguotas grynasis pelnas (nuostoliai)	314 500	296 989	-5,6%
BALANSAS (TŪKST. EURŲ)	2023-12-31	2024-06-30	POKYTIS
Ilgalaikis turtas	10 132 069	10 498 867	+3,6%
Trumpalaikis turtas	2 566 711	2 488 552	-3,0%
Pinigai ir pinigų ekvivalentai	943 843	1 030 531	+9,2%
Ateinančių laikotarpių sąnaudos ir sukauptos pajamos	72 671	89 707	+23,4%
Turto iš viso	12 767 456	13 077 127	+2,4%
Nuosavas kapitalas	5 783 826	5 872 657	+1,5%
Dotacijos, subsidijos	1 859 764	1 866 727	+0,4%
Atidėjiniai	207 421	226 622	+9,3%
Mokėtinos sumos ir kiti įsipareigojimai	4 534 322	4 577 877	+1,1%
Po vieno metų mokėtinos sumos ir kiti ilgalaikiai įsipareigojimai	2 907 540	3 012 079	+3,6%
<i>Finansiniai įsipareigojimai</i>	<i>2 335 180</i>	<i>2 397 751</i>	<i>+2,7%</i>
Per vienus metus mokėtinos sumos ir kiti trumpalaikiai įsipareigojimai	1 626 782	1 565 798	-3,7%
<i>Finansiniai įsipareigojimai</i>	<i>356 064</i>	<i>342 451</i>	<i>-3,8%</i>
Sukauptos sąnaudos ir ateinančių laikotarpių pajamos	382 122	533 242	+39,5%
Nuosavo kapitalo ir įsipareigojimų iš viso	12 767 456	13 077 126	+2,4%
RODIKLIAI	2023-12-31	2024-06-30	POKYTIS
ROA (paskutinių 12 mėnesių)	4,8%	4,6%	-0,2 p. p.
ROE (paskutinių 12 mėnesių)	10,8%	10,4%	-0,4 p. p.
D/E	46,5%	46,7%	+0,2 p. p.
RODIKLIAI (6 MĖN.)	2023-06-30	2024-06-30	POKYTIS
EBITDA	511 212	547 328	+7,1%
EBITDA marža	21,9%	26,0%	+4,1 p. p.
Grynojo pelno marža	12,6%	13,2%	+0,6 p. p.
INFORMACIJA APIE DARBUOTOJUS	2023-12-31	2024-06-30	POKYTIS
Darbuotojų skaičius	26 539	26 672	+0,5%

Valstybei atstovaujančių institucijų vaidmuo VĮ veikloje

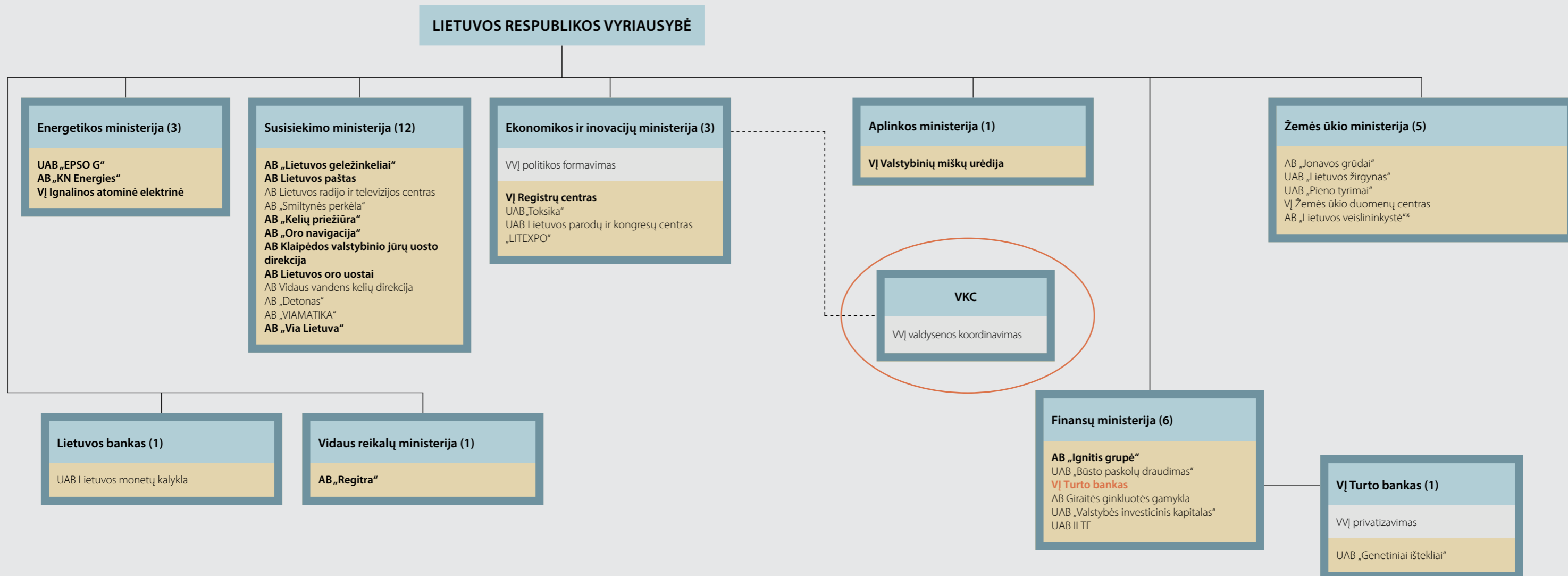
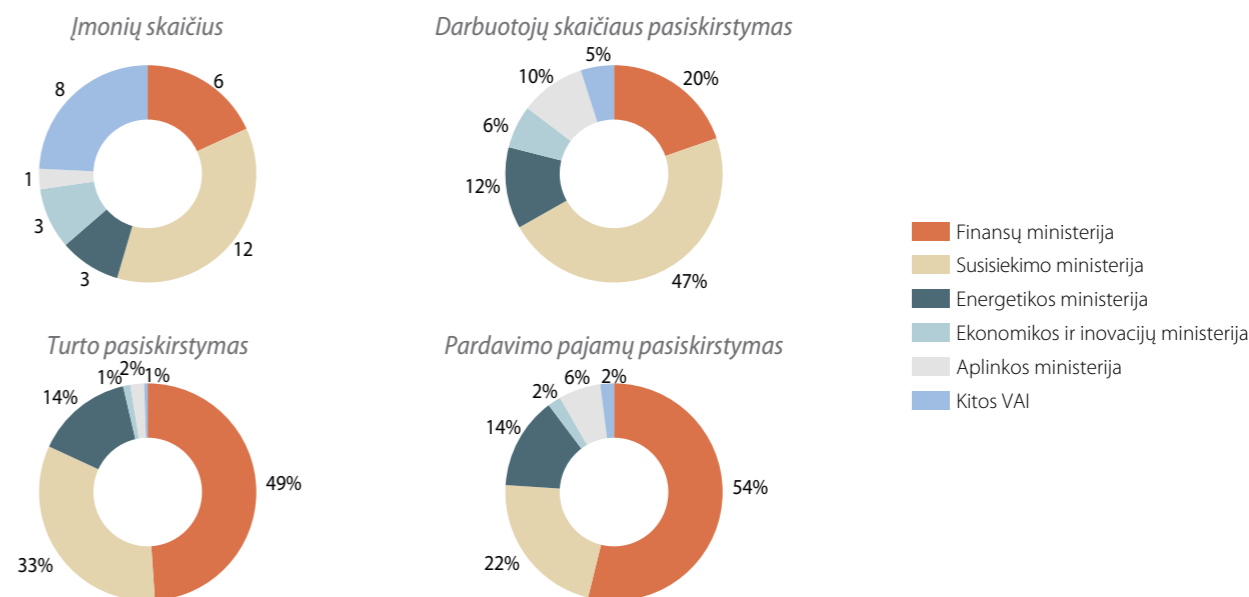
VĮ veikloje valstybei atstovavo 9-ios institucijos

Lietuvoje valstybė savo, kaip VĮ savininkės, funkcijas įgyvendina per ministerijas arba joms pavaldžias institucijas. Kontroliuodama VĮ, valstybė neretai atsiduria dviprasmiškoje situacijoje, kai tenka derinti skirtingas pozicijas – VĮ akcininkės ir tam tikrų rinkos sektorių, kuriuose veikia ir VĮ, politikos formuotojos vaidmenis. Tai sprendžiama atskiriant įmonių valdymo funkcijų vykdymą nuo politikos formavimo institucijų viduje arba perduodant valdyti VĮ kitoms institucijoms nei atitinkamo sektoriaus politikos formuotojui.

Valstybei atstovaujanti institucija (toliau – VAI), kuri yra įmonės savininko teises ir pareigas įgyvendinanti institucija arba akcijų valdytoja, formuoja veiklos lūkesčius VĮ, kurie apima komercinių tikslų bei specialiųjų įpareigojimų vykdymo lūkesčius ir kitus, su įmonių veikla susijusius, tikslus. VAI taip pat yra pavesta užtikrinti gerosios valdysenos praktikų diegimą bei sprendimų, susijusių su VĮ veikla ir valdymu, priėmimą. Savo ruožtu, Lietuvos VĮ privalo veikti besilaikydamos tokių pat skaidrumo principų kaip ir bendrovės, kurių akcijomis prekiaujama biržoje.

2024 m. birželio 30 d. duomenimis, 33-iose Lietuvoje veikusiose VĮ, savininko teises ir pareigas ar akcijų valdytojo funkcijas įgyvendino 9-ios institucijos, iš kurių trys valdė po vieną įmonę. Pabrėžtina, kad Ekonomikos ir inovacijų ministerija, kuriai 2024 metų pirmojo pusmečio pabaigoje buvo pavaldžios trys VĮ, kartu formuoja ir bendrąją VĮ valdymo politiką, rengia ir tvirtina atitinkamus teisės aktus bei teikia Valdymo koordinavimo centro (VKC) parengtas ataskaitas Vyriausybei, valdo įmones, bei vykdo VKC savininkės teises ir pareigas, tad dalyvauja visose VĮ politikos formavimo ir įgyvendinimo grandyse.

2024 metų pirmojo pusmečio duomenys pagal VAI:



*Nuo 2024 liepos 15 d. akcijos perduotos VĮ Turto bankui
 Paryškintu šriftu pažymėtos didžiųjų įmonių kategorijai priskiriamos VĮ

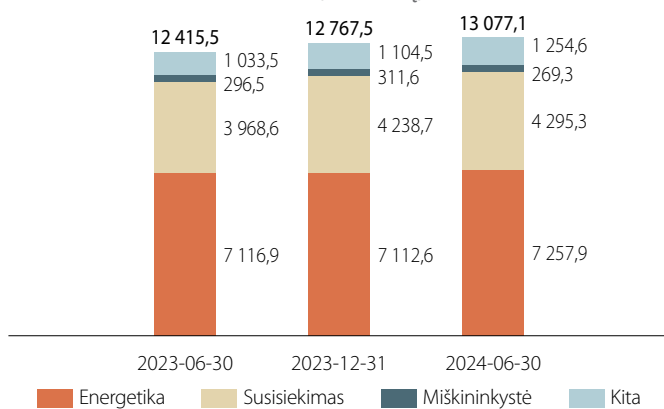
Turto valdymas ir kapitalo struktūra

VĮ portfelio valdomo turto vertė augo 2,4 proc.

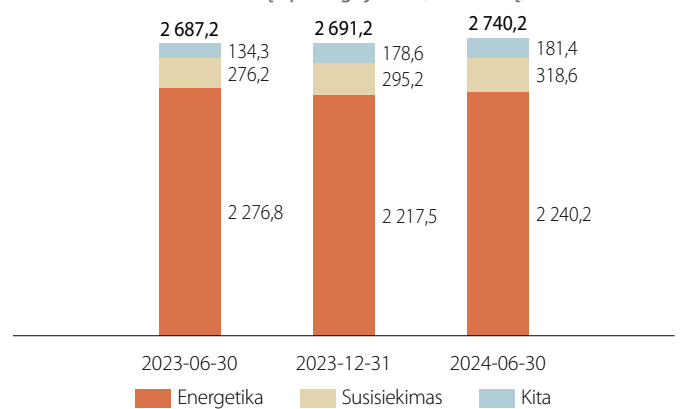
2024 metų birželio pabaigoje VĮ portfelio apskaitinė turto vertė siekė 13,1 mlrd. eurų – 2,4 proc. arba 0,3 mlrd. eurų daugiau nei 2023 metų pabaigoje. Šiam pokyčiui daugiausiai įtakos turėjo kito sektoriaus apskaitinės turto vertės augimas 150,1 mln. eurų arba 13,6 proc. Pokytį nulėmė tai, kad **UAB ILTE** turtas didėjo nuo 91,1 mln. 2023 metų pabaigoje iki 247,3 mln. eurų 2024 metų pirmojo pusmečio pabaigoje. Tam įtakos turėjo trumpalaikio turto augimas dėl 2024 m. birželio 28 d. įmokėtos į banko sąskaitą akcinio kapitalo papildinimo sumos (+150 mln.

eurų). Energetikos sektoriaus apskaitinė turto vertė didėjo 145,3 mln. eurų arba 2,0 proc., pokytį sąlygojo **AB „Ignitis grupė“** turto augimas 2,3 proc., dėl padidėjusio ilgalaikio materialiojo turto. Susisiekimo sektoriaus turtas augo 56,6 mln. eurų arba 1,3 proc., tam įtakos turėjo 37,3 mln. eurų išaugusi **AB „Via Lietuva“** apskaitinio turto vertė. Tuo metu, miškininkystės sektoriaus turtas susitraukė 42,3 mln. eurų nuo 311,6 mln. eurų iki 269,3 mln. eurų. Turto sumažėjimą, lyginant su 2023 m. gruodžio 31 d., lėmė į valstybės biudžetą sumokėta 58,8 mln. eurų pelno įmoka.

Turtas (mln. eurų)



Finansiniai įsipareigojimai (mln. eurų)

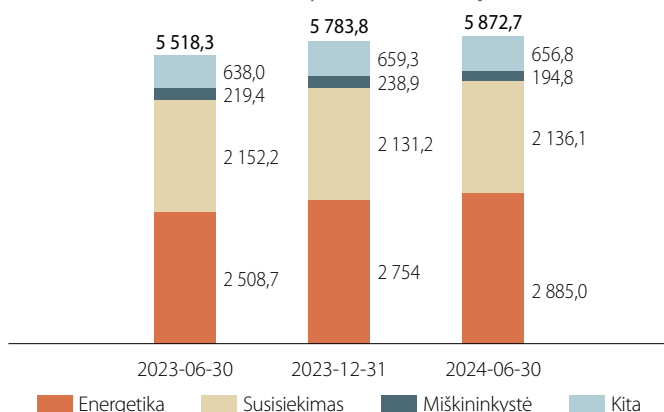


Per 2024 metų pirmąjį pusmetį VĮ portfelio finansiniai įsipareigojimai didėjo 1,8 proc., iki 2,7 mlrd. eurų. Šiam pokyčiui daugiausiai įtakos turėjo 23,4 mln. eurų augusios susisiekimo sektoriaus įmonių finansinės skolos. Labiausiai didėjo **AB „Kelių priežiūra“** finansiniai įsipareigojimai – 11,4 mln. eurų, kadangi buvo skolinamasi investicijoms, kurios bus skirtos turimam technikos parkui atnaujinti ir modernizuoti. Likusių susisiekimo sektoriaus įmonių bendra finansinė skola augo dar 12,0 mln. eurų. Finansiniai įsipareigojimai didėjo ir energetikos sektoriuje, augimas siekė 22,7 mln. eurų. **VĮ Ignalinos atominė elektrinė** finansinių skolų neturėjo, **AB „KN Energies“** ir **UAB „EPSO-G“** įmonių grupė ataskaitiniu laikotarpiu finansinius įsipareigojimus sumažino, tačiau **AB „Ignitis grupė“** finansinė skola dėl didelių investicijų augo 53,8 mln. eurų, iki 1,7 mlrd. eurų. Beveik du trečdaliai investicijų buvo nukreipti į žaliųjų pajėgumų segmentą, didžiąją jų dalį sudarė investicijos į sausumos vėjo parkus. Kitų įmonių sektoriaus finansiniai įsipareigojimai didėjo 2,8 mln. eurų, iki 181,4 mln. eurų. Pokyčiui daugiausiai įtakos turėjo **VĮ Turto bankas**, kur finansinė skola augo 5,7 mln. eurų, iki 35,6 mln. eurų, pokytį lėmė paskolos modernizacijos projektams.

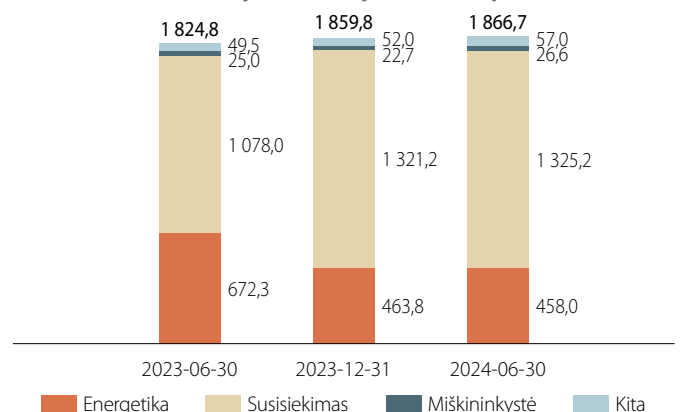
Miškininkystės sektoriui priskirta **VĮ Valstybinių miškų urėdija** finansinių skolų neturėjo.

VĮ portfelio apskaitinė nuosavo kapitalo vertė didėjo 1,5 proc., iki 5,9 mlrd. eurų. Labiausiai teigiamą pokytį lėmė 4,7 proc. augusi energetikos sektoriaus nuosavo kapitalo suma dėl 106,0 mln. eurų padidėjusio **AB „Ignitis grupė“** nuosavo kapitalo, kurio augimą sąlygojo grynasis pelnas, uždirbtas per ataskaitinį laikotarpį. Nuosavo kapitalo suma didėjo ir **UAB „EPSO-G“** įmonių grupėje, fiksuotas 28,7 mln. eurų augimas, iki 336,5 mln. eurų. Likusiose energetikos sektoriaus įmonėse nuosavas kapitalas mažėjo. Susisiekimo sektoriuje nuosavas kapitalas didėjo 4,9 mln. eurų, iki 2 136,1 mln. eurų. Pokyčiui daugiausiai įtakos turėjo **AB Lietuvos oro uostai**, kur nuosavo kapitalo vertė augo 7,3 mln. eurų, iki 169,3 mln. eurų. Tuo metu, miškininkystės ir kitų įmonių sektoriuje nuosavas kapitalas susitraukė atitinkamai 18,4 proc., iki 194,8 mln. eurų ir 0,4 proc., iki 656,8 mln. eurų. **VĮ Valstybinės miškų urėdijos** nuosavo kapitalo pokyčius lėmė sumokėta pelno įmoka. Iš 18-os kitų įmonių sektoriui priskiriamų bendrovių, nuosavo kapitalo suma didėjo 10-yje bendrovių, labiausiai **UAB „Valstybės investicinis kapitalas“** (+4,2 mln. eurų) ir **UAB ILTE** (4,1 mln. eurų).

Nuosavas kapitalas (mln. eurų)



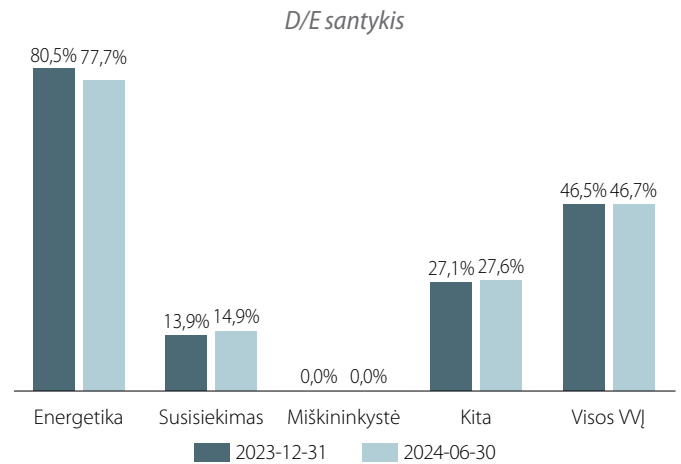
Dotacijos ir subsidijos (mln. eurų)



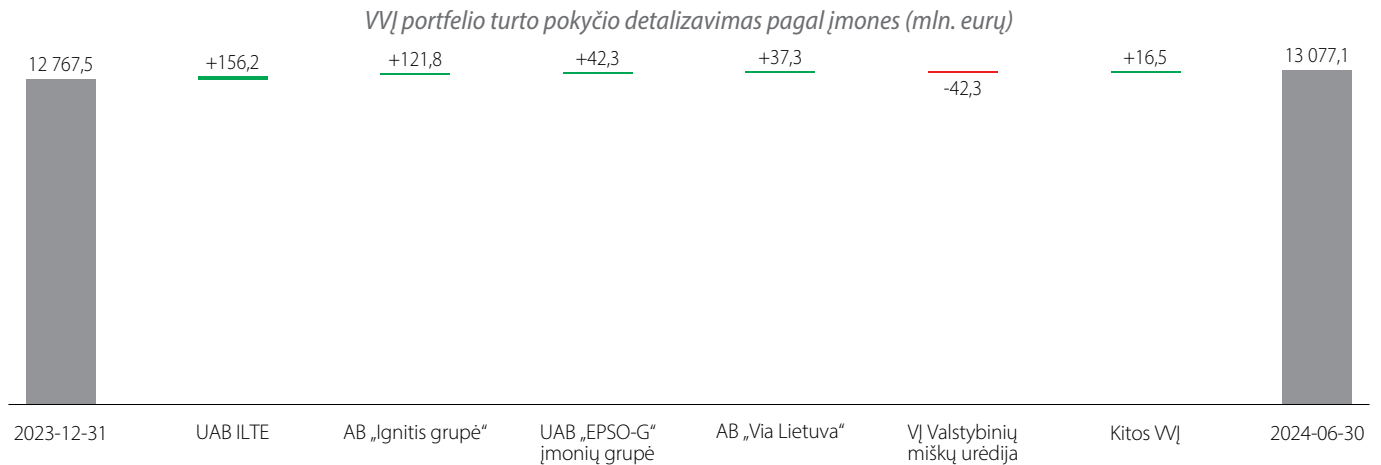
VĮ portfelio dotacijų ir subsidijų suma per 2024 metų pirmąjį pusmetį beveik nepakito, fiksuotas 0,4 proc. augimas, iki 1,9 mlrd. eurų. 71,0 proc. visų VĮ portfelio dotacijų teko susisiekimo sektoriaus įmonėms, kurių dotacijų suma didėjo 0,3 proc., iki 1 325,2 mln. eurų, reikšmingos įtakos pokyčiui turėjo **AB Klaipėdos valstybinio jūrų uosto direkcijos** dotacijų sumos augimas 4,7 mln. eurų, iki 227,6 mln. eurų. Dotacijų lėšomis siekiama finansuoti didelės vertės bendrojo naudojimo infrastruktūrą, kuri finansiškai gali būti neatsiperkanti, tačiau generuoja didelę ekonominę ir socialinę naudą. Taip pat dotacijomis finansuojamos investicijos, padedančios siekti aplinkosaugos tikslų. Miškininkystės ir kitų įmonių sektoriams skirtų dotacijų ir subsidijų suma augo atitinkamai 3,9 mln. eurų ir 5,0 mln. eurų. **VĮ Valstybinių miškų urėdijos** didžioji dalis dotacijų skirta miško kelių priežiūrai ir remontui. Kitų įmonių sektoriui priskirtų VĮ dotacijų ir subsidijų augimui daugiausiai įtakos turėjo **VĮ Turto banko** dotacijų didėjimas 18,9 proc., iki 15,7 mln. eurų. Tuo metu, energetikos sektoriaus įmonių dotacijų ir subsidijų suma, sudariusi 24,5 proc. viso VĮ portfelio, susitraukė iki 458,0 mln. eurų. Mažėjimą lėmė 4,9 mln. eurų, iki 295,2 mln. eurų susitraukusi **AB „Ignitis grupė“** dotacijų suma.

2024 metų birželio pabaigoje VĮ portfelio finansinės priklausomybės rodiklio D/E reikšmė beveik nepakito ir siekė 46,7 proc., t. y. 0,2 procentinio punkto daugiau nei 2023 metų pabaigoje. Susisiekimo sektoriaus finansinės skolos ir nuosavybės santykis didėjo 1,0 procentinio punkto ir siekė 14,9 proc. Šiame sektoriuje daugiausiai – 20,4 procentinio punkto, iki 84,0 proc. – augo **AB Smiltynės perkėla** skolos ir nuosavybės santykis, tam įtakos turėjo 1,4 mln. eurų didėję finansiniai įsipareigojimai dėl gautos paskolos už kelto, reguliuojamų pakrovimo rampų įsigijimą ir keleivinės stoties rekonstrukciją. Finansinės priklausomybės rodiklio reikšmė 0,5 procentinio punkto augo ir kitų VĮ sektoriuje. Pokytį lėmė 11,3 procentinio punkto, iki 65,1 proc. augęs **VĮ Registrų centro** D/E rodiklis, dėl 5,5 mln. eurų padidėjusių

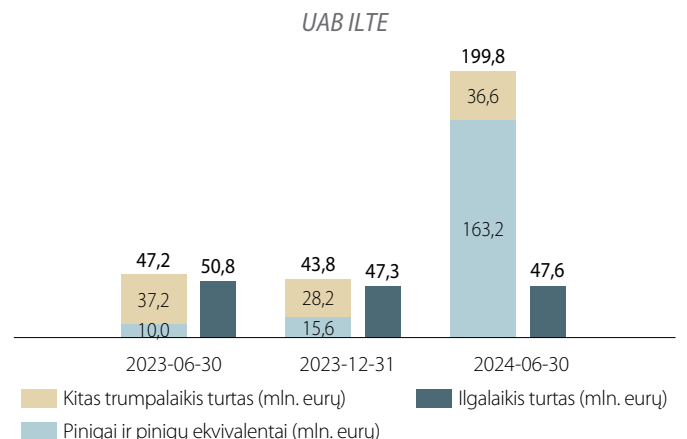
finansinių skolų. Didžiausias finansinių įsipareigojimų ir nuosavo kapitalo santykis, siekęs 77,7 proc., nagrinėjamu laikotarpiu fiksuotas energetikos sektoriuje (2023 metų pabaigoje – 80,5 proc.). Nors šio sektoriaus D/E rodiklio reikšmė sumažėjo 2,8 procentinio punkto, tačiau lyginant su kitais sektoriais, išlieka pakankamai aukšta, tai parodo didelę išorinių finansavimo šaltinių įtaką sektoriaus įmonių veiklai. Energetikos sektoriaus D/E rodiklio reikšmės mažėjimui įtakos turėjo **UAB „EPSO-G“ įmonių grupės** rodiklis, susitraukęs 12,9 procentinio punkto, iki 54,2 proc. Pokytį lėmė 24,2 mln. eurų sumažėjusios finansinės skolos ir 28,7 mln. eurų išaugęs nuosavas kapitalas. Tačiau, nors ir fiksuotas šio sektoriaus D/E rodiklio mažėjimas, **AB „KN Energies“** skolos ir nuosavybės santykis augo 1,8 procentinio punkto iki 249,8 proc., tam įtakos turėjo lėtesnis finansinių įsipareigojimų mažėjimas lyginant su nuosavo kapitalo mažėjimu.



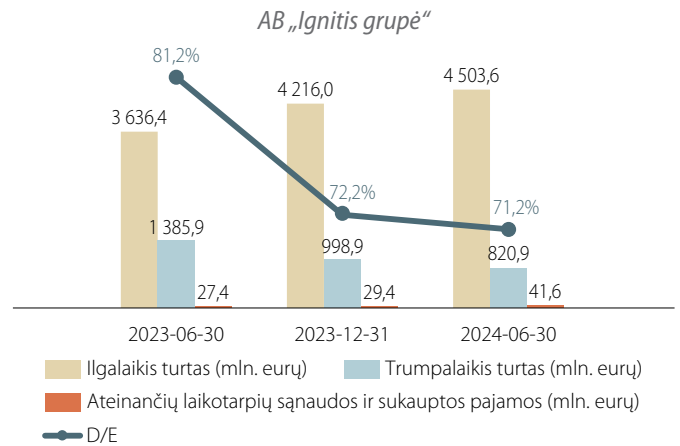
Toliau pateikiama informacija apie VĮ portfelio apskaitinės turto vertės pokyčius, detalizuojant juos pagal įmones, kurios turėjo didžiausios įtakos viso portfelio rezultatams.



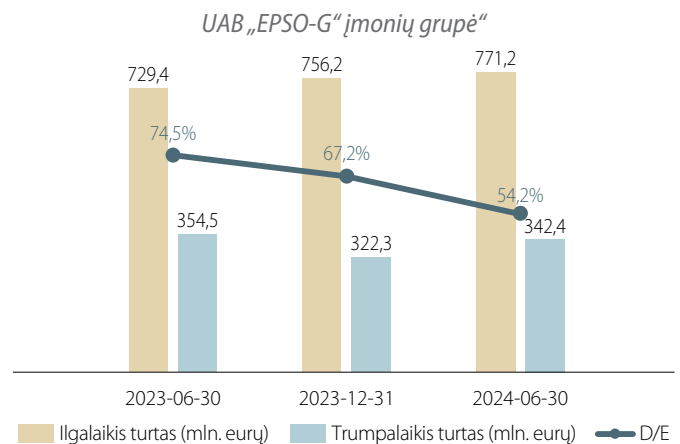
↑ **UAB ILTE** valdomo turto vertė išaugo 2,7 karto ir siekė 247,3 mln. eurų. Ilgalaikio turto pozicija lyginant 2024 m. birželio 30 d. ir 2023 m. gruodžio 31 d. išliko beveik nepakitusi. Trumpalaikis turtas augo ženkliai (+155,9 mln. eurų) dėl birželio 28 d. įmokėtos į banko sąskaitą akcinio kapitalo padidinimo sumos (+150,0 mln. eurų). Taip pat prie pokyčio prisidėjo ir didesnės už valdymo paslaugas gautinos sumos, sąlygotos valdomų priemonių skaičiaus ir Fondų fondų apimčių augimo.



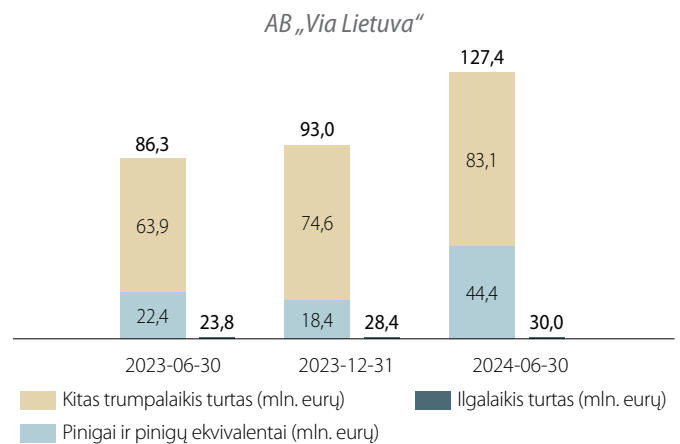
↑ **AB „Ignitis grupė“** valdomo turto vertė augo 2,3 proc. iki 5,4 mlrd. eurų. Pokytį lėmė 287,6 mln. eurų didesnis ilgalaikis turtas. Grupės nuosavas kapitalas augo 4,7 proc., iki 2,4 mlrd. eurų, pagrįste dėl ataskaitiniu laikotarpiu uždirbto grynojo pelno. Dotacijos 2024 metų pirmąjį pusmetį sudarė 295,2 mln. eurų, t. y. 1,6 proc. mažiau nei 2023 metų pabaigoje. 2024 metais 6 mėn. laikotarpiu Grupei buvo suteiktos 3,4 mln. eurų investicijoms skirtos dotacijos, susijusios su elektros ir gamtinių dujų skirstymo tinklų priežiūra. Skolos ir nuosavybės santykis D/E mažėjo 1,0 procentinio punkto, iki 71,2 proc., kadangi nuosavas kapitalas augo greičiau negu finansinės skolos, atitinkamai +4,7 proc. ir +3,3 proc.



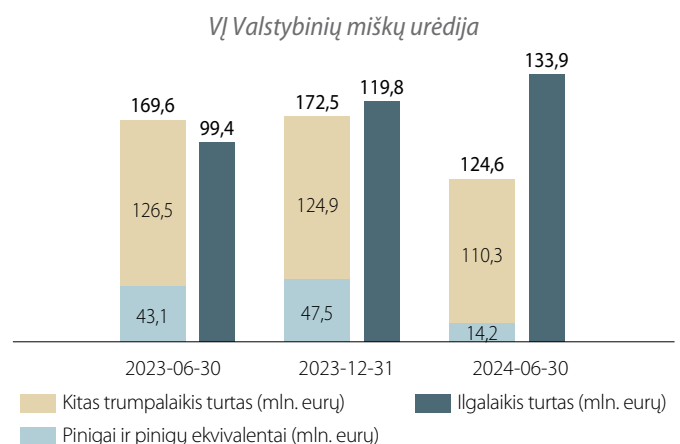
↑ **UAB „EPSO-G“ įmonių grupės** valdomo turto vertė didėjo 3,9 proc. ir siekė 1,1 mlrd. eurų. Turto augimą lėmė 16,9 mln. eurų didėjęs piniginis lėšos dėl pelningos pirmojo pusmečio veiklos bei gautų perkrovų valdymo įplaukų. Grupės nuosavo kapitalo suma augo 9,3 proc., iki 336,5 mln. eurų. Pokytį lėmė uždirbtas grynasis pelnas, dėl kurio didėjo nepaskirstytas pelnas iki 71,0 mln. eurų, kai 2023 metų pabaigoje buvo 30,9 mln. eurų. Skolos ir nuosavybės santykis D/E sumažėjo 12,9 procentinio punkto, iki 54,2 proc., dėl nuosavo kapitalo pokyčių ir 11,7 proc. sumažėjusių finansinių skolų, kurios 2024 m. birželio 30 d. siekė 182,5 mln. eurų.



↑ **AB „Via Lietuva“** valdomo turto vertė augo 30,7 proc. iki 158,9 mln. eurų. Didžiausią įtaką pokyčiui turėjo daugiau nei 2,4 karto padidėję pinigai ir pinigų ekvivalentai (iki 44,4 mln. eurų), augimą sąlygojo Europos Sąjungos finansinės paramos lėšos. Įmonės D/E rodiklis didėjo 34,5 procentinio punkto, iki 45,3 proc. Tam įtakos turėjo 5,2 mln. eurų išaugusios finansinės skolos dėl ataskaitiniu laikotarpiu gautos paskolos.



↓ **VĮ Valstybinių miškų urėdijos** valdomo turto vertė sumažėjo 13,6 proc. iki 269,3 mln. eurų. Didžiausią įtaką pokyčiui turėjo 70,1 proc., iki 14,2 mln. eurų susitraukęs pinigų likutis, kurio mažėjimą lėmė tai, jog Įmonė sumokėjo akcininkui pelno įmoką bei įsigijo vyriausybės vertybinius popierius. Taip pat pinigų likutį neigiamai veikė žaliavinės medienos pardavimo kainos kritimas, kuris sąlygojo Įmonės pajamų už parduotą produkciją mažėjimą. Nuosavas kapitalas mažėjo 18,4 proc. iki 194,8 mln. eurų. Pokytį sąlygojo 51,4 mln. eurų mažesnė nepaskirstyto pelno suma. Nuosavo kapitalo ir viso turto santykis svyruoja nežymiai, nes Įmonė kol kas nefinansuoja savo veiklos ilgalaikėmis paskolomis, o įsipareigojimų didėjimą daugiausia lemia turto dotacijų bei trumpalaikių mokėtinų mokesčių įsipareigojimų didėjimas, kuris be rizikos padengiamas pinigų likučiu.



↑ Kitų VĮ apskaitinė turto vertė 2024 metų pirmąjį pusmetį didėjo 16,5 mln. eurų. Iš 28 įmonių, kurių turto pokyčiai nebuvo paaiškinti detalčiau, 16 įmonių turtas per ataskaitinį laikotarpį didėjo, 12 – mažėjo.

Pardavimo pajamos,
EBITDA ir grynasis pelnas

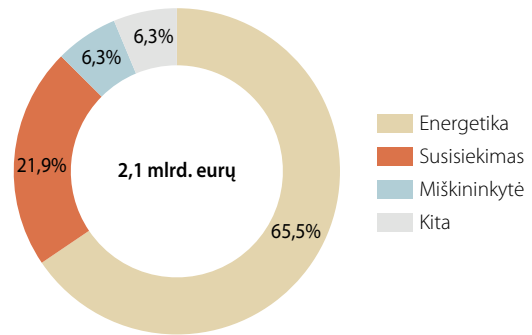


Pardavimo pajamos

VĮ portfelio pardavimo pajamos buvo 9,8 proc. mažesnės

Ataskaitinių metų pirmąjį pusmetį VĮ portfelio apyvarta siekė 2 108,0 mln. eurų, t. y. 228,7 mln. eurų mažiau nei praėjusių metų pirmąjį pusmetį. Neigiamą pokytį iš esmės nulėmė 15,5 proc. iki 1 381,4 mln. eurų mažėjusios energetikos sektoriaus VĮ pajamos, kurios sudarė 2/3 viso portfelio apyvartos. Didžiausias pokytis, lyginant su praėjusiu laikotarpiu, buvo fiksuotas miškininkystės sektoriui priskiriamos vienintelės VĮ Valstybinių miškų urėdijos pardavimo pajamos, kurios mažėjo 16,5 proc. iki 131,8 mln. eurų. Labiausiai augo susisiekimo sektoriui priklausantių įmonių apyvarta, kuri didėjo 10,3 proc. arba 43,1 mln. eurų ir pirmąjį pusmetį užbaigė sugeneravusi 462,1 mln. eurų pajamų. Kita sektoriaus VĮ, kurių skaičius per metus sumažėjo 5-iomis įmonėmis, per pirmąjį 2024 metų pusmetį uždirbo 132,7 mln. eurų pajamų, t. y. 5,6 proc. daugiau nei praėjusį ataskaitinį laikotarpį.

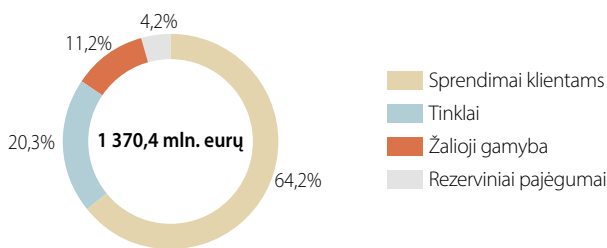
VĮ portfelio 2024 m. I pusm. pardavimo pajamos



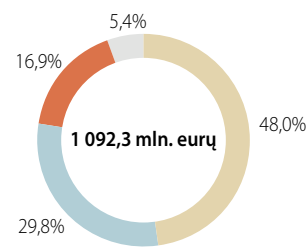
Toliau pateikiama informacija apie VĮ portfelio pardavimo pajamų pokyčiui didžiausią įtaką turėjusias įmones.

↓ **AB „Ignitis grupė“** pardavimo pajamos per pirmąjį ataskaitinių metų pusmetį sudarė 1 092,3 mln. eurų ir, lyginant su 2023 metų pirmuoju pusmečiu, fiksuojamas 278,1 mln. eurų sumažėjimas. Pagrindinė šio pokyčio priežastis buvo mažesnės sprendimų klientams segmento pajamos, kurių dalies netekimas atsivėrė visų kitų segmentų pajamų augimą. Sprendimų klientams segmento pajamos buvo 38,8 proc., arba 362,1 mln. eurų, mažesnės nei 2023 metais tuo pačiu laikotarpiu ir jos sudarė 52,3 proc. arba 571,6 mln. eurų visų Grupės pardavimo pajamų. Kritusias šio segmento pajamas lėmė sumažėjęs tiek gamtinių dujų, tiek elektros energijos pajamų lygis dėl kuklesnių tiekimo apimčių. Tinklų segmento, kuris sudarė beveik trečdaliį visos Grupės apyvartos, pardavimo pajamos augo 19,9 proc. iki 354,4 mln. eurų – daugiausiai dėl su elektros energijos perdavimu susijusių pajamų augimo (+77,6 mln. eurų). Žaliųjų pajėgumų segmento pajamos, sudariusios 18,4 proc. Grupės apyvartos, augo 22,9 proc. arba 37,5 mln. eurų. Augimą nulėmė naujų pajėgumų veiklos pradžia (Mažeikių VP, Silezijos VP I ir Vilniaus KJ biokuro bloko) bei užfiksuotos didesnės elektros kainos. Rezervinių pajėgumų segmento pajamos augo 4,4 proc. arba 2,7 mln. eurų, dėl palankių sąlygų rinkoje ir efektyvus pajėgumų išnaudojimo, nes pirmą kartą vienu metu komercinė veiklą vykdė visi trys Elektrėnų komplekso blokai. Žvelgiant į Grupės pajamų struktūrą pagal šalis, per pirmąjį 2024-ųjų metų pusmetį uždirbo 83,5 proc. visų pajamų buvo uždirbta Lietuvoje (1 092,3 mln. eurų), kai 2023 metų pirmąjį pusmetį uždirbta buvo 1 099,3 mln. eurų arba 80,2 proc. Grupės pajamos kitose šalyse sumažėjo 3,3 procentinio punkto iki 16,5 proc., o daugiausiai pajamų buvo uždirbta iš Lenkijos (72,6 mln. eurų), Suomijos (54,8 mln. eurų) ir Latvijos (44,3 mln. eurų).

2023 m. sausis–birželis (6 mėn.)

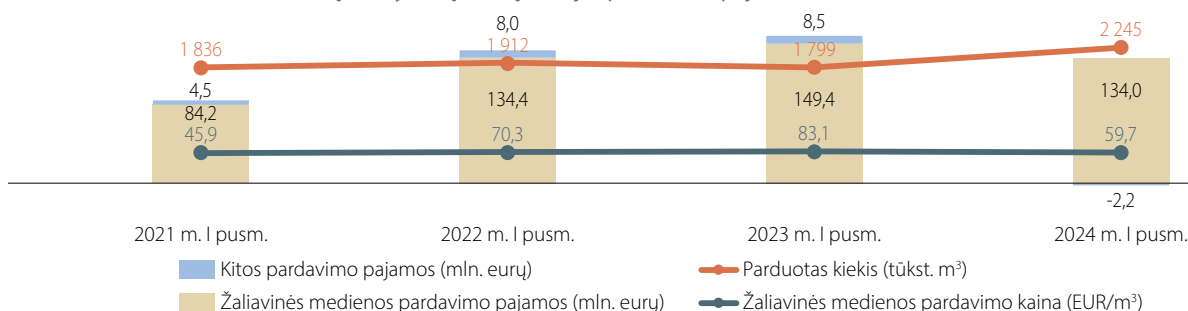


2024 m. sausis–birželis (6 mėn.)



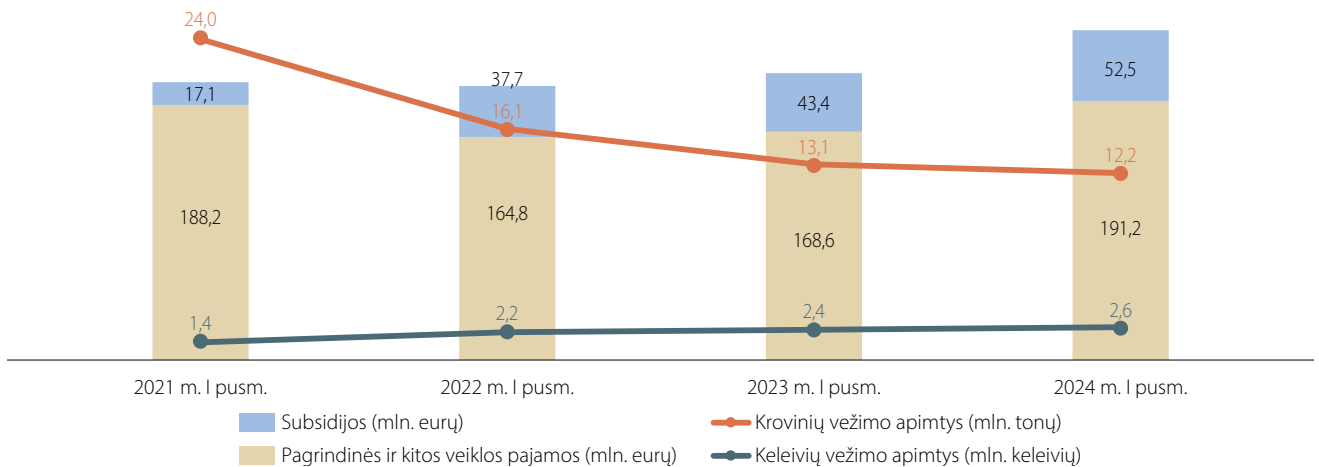
↓ **VĮ Valstybinių miškų urėdija** per pirmąjį 2024 metų pusmetį uždirbo 131,8 mln. eurų pardavimo pajamų – 16,5 proc. arba 26,1 mln. eurų mažiau nei per tą patį laikotarpį 2023 metais. Didžiausią dalį – 94,0 proc. – pajamų struktūroje sudarančios pajamos už žaliavinės medienos pardavimus siekė 134,0 mln. eurų, t. y. 10,3 proc. mažiau nei praėjusių metų pirmąjį pusmetį. Minėtas pajamas mažino, o taip pat reikšmingos įtakos visos apyvartos kritimui turėjo sukauptų pajamų dėl medienos likučių pokytis – 2024 m. I pusmetį mažinęs pajamas 10,0 mln. eurų (2023 m. I pusmetį mažino 2,6 mln. eurų). Pirmąjį pusmetį žaliavinės medienos apyvartos mažėjimą lėmė vidutiniškai 28,1 proc. kritusi vidutinė kietmetrio kaina tarptautinėje rinkoje ir Lietuvos aukcionuose.

VĮ Valstybinių miškų urėdijos pardavimo pajamos ir veiklos rezultatai



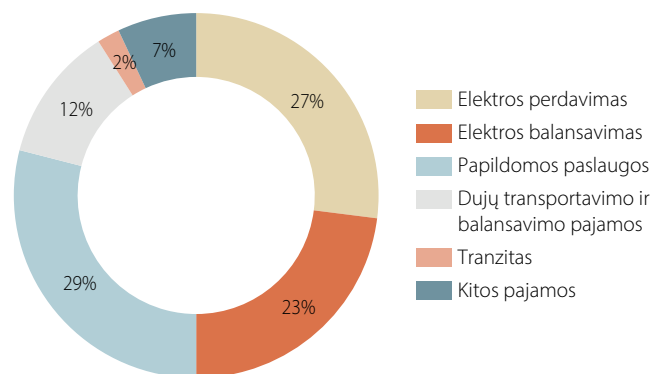
↑ **AB „Lietuvos geležinkeliai“ įmonių grupės** pardavimo pajamos per pirmuosius šešis 2024 metų mėnesius siekė 243,7 mln. eurų, tai yra 15,4 proc. arba 32,5 mln. eurų daugiau nei 2023 metų tuo pačiu laikotarpiu. Didžiausią dalį sudarančios krovinių vežimo veiklos pajamos išaugo 10,8 proc. iki 152,7 mln. eurų, dėl pasikeitusios krovinių vežimo struktūros ir taikomų aukštesnių vežimo tarifų. Keleivių vežimo pajamos augo dar labiau - 41,3 proc. iki 27,1 mln. eurų - dėl augusių keleivių srautų tiek vietinio, tiek tarptautinio susisiekimo maršrutais.

AB „Lietuvos geležinkeliai“ įmonių grupės pardavimo pajamos ir veiklos rezultatai




↑ **UAB „EPSO-G“ įmonių grupės** pardavimo pajamos per pirmąjį 2024 metų pusmetį siekė 246,4 mln. eurų, tai 11,5 proc. arba 25,3 mln. eurų daugiau nei per tą patį laikotarpį 2023 metais. Pajamos iš reguliuojamos veiklos išliko panašiam lygyje ir sudarė 95,9 proc. visų Grupės pajamų. „Litgrid“ pajamos už elektros perdavimo ir susijusias paslaugas 2024 m. sausio - birželio mėnesiais buvo 18,5 proc. didesnės nei 2023 metų atitinkamu laikotarpiu ir siekė 197,7 mln. eurų bei sudarė 80,2 proc. visų „EPSO-G“ grupės pajamų. Pagrindinė šių pajamų augimo priežastis buvo didėjusios pajamos už papildomas paslaugas, kurios ūgtelėjo nuo 13,8 mln. eurų iki 71,7 mln. eurų dėl VERT nustatytos didesnės papildomų paslaugų įsigijimo dedamosios.

UAB „EPSO-G“ įmonių grupės pajamų struktūra 2024 m. I pusmetį



↑ **UAB ILTE** pardavimo pajamos ataskaitinio laikotarpio pirmąjį pusmetį buvo 80,2 proc. didesnės nei tuo pačiu metu 2023 metais ir siekė 15,6 mln. eurų. Lyginant su praėjusių metų pirmuoju pusmečiu, didžiausią pajamų dalį (62,6 proc.) sudariusios fondų fondų valdymo mokesčių pajamos didėjo beveik 3 kartus, nuo 3,4 mln. eurų iki 9,8 mln. eurų. Ženklių šių pajamų augimą sąlygojo didėjusios priemonių apimtys ir viename verslo sektoriui skirtų Fondų fondų vietoje sąnaudų kompensavimo pradėtas taikyti valdymo mokesčio modelis.



↑ **Likusios 28-ios** VĮ bendrai uždirbo 10,7 mln. eurų daugiau pajamų per pirmąjį šių metų pusmetį, lyginant su tuo pačiu laikotarpiu 2023 metais. 17-os įmonių pardavimo pajamos didėjo vidutiniškai 1,1 mln. eurų, o likusių 11-os įmonių apyvarta vidutiniškai mažėjo 451,4 tūkst. eurų. Reikšmingiausių pardavimo pajamų pokytį fiksavo **UAB „Toksika“**, kurios pardavimo pajamos augo 36,3 proc. iki 4,6 mln. eurų, dėl 14,0 proc. išaugusių priimtų tvarkymui pavojingų atliekų apimčių.

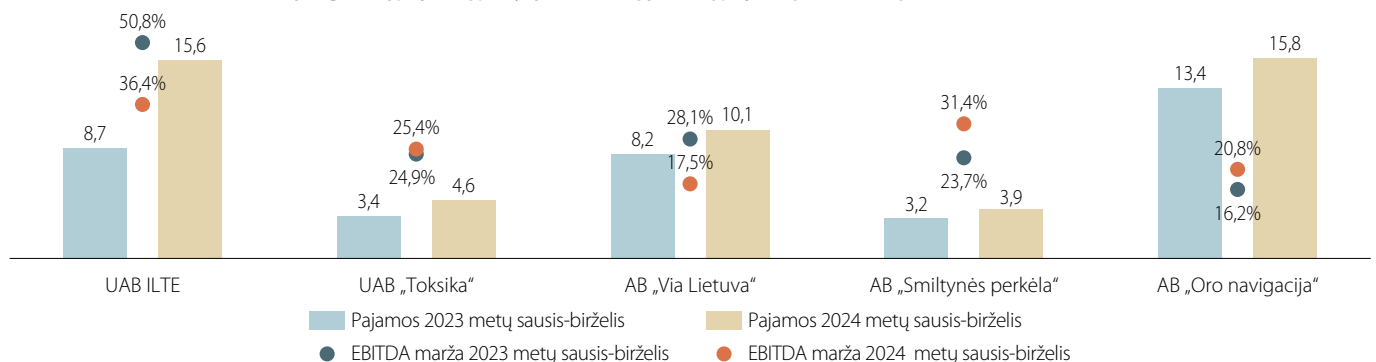
Veiklos pelnas prieš mokesčius, palūkanas, nusidėvėjimą ir amortizaciją EBITDA

VVĮ portfelio EBITDA išaugo 7,1 proc.

Pirmąjį 2024 metų pusmetį VVĮ portfelio EBITDA sudarė 547,3 mln. eurų, t. y. 7,1 proc. daugiau nei tuo pačiu laikotarpiu 2023 metais. Teigiamą pokytį lėmė energetikos sektoriaus geresni rezultatai, kurie atsispindėjo 21,3 proc. iki 369,7 mln. eurų augusioje EBITDA. Visose energetikos sektoriuje veikiančių VVĮ EBITDA didėjo, o labiausiai augo **AB „Ignitis grupė“** (+55,1 mln. eurų iki 293,3 mln. eurų), dėl investicijų į žaliąją energiją, didesnes elektros gamybos apimtis bei emisijų mažinimą, ir **AB „KN Energies“** (+4,9 mln. eurų iki 21,7 mln. eurų), dėl sėkmingų tarptautinių projektų bei optimizuotų kai kurių segmentų veiklos kaštų, sumos. Susisiekimo sektoriuje veikusios 10 VVĮ pirmąjį 2024 metų pusmetį sugeneravo 131,7 mln. eurų EBITDA, t. y. 3,0 proc. daugiau nei praėjusiais metais tuo pačiu laikotarpiu. Šiame sektoriuje reikšmingiausi pokyčiai fiksuoti **AB „Lietuvos geležinkeliai“ įmonių grupėje**, kurios EBITDA didėjo 18,9 proc. iki 78,4 mln. eurų, labiausiai dėl, nepaisant infliacijos ir energetinių kainų svyravimų, optimizuotų sąnaudų bei stiprinamos tarptautinės pozicijos rinkoje, ir **AB**

Klaipėdos valstybinio jūrų uosto direkcijoje, kurios EBITDA mažėjo 4,5 mln. eurų iki 17,5 mln. eurų, dėl sumažėjusių uosto veiklos apimčių ir uosto infrastruktūros nuomos pajamų. Iš keturių analizuojamų sektorių vienintelis miškininkystės sektorius fiksavo EBITDA mažėjimą. Šiam sektoriui priskirtos **VĮ Valstybinių miškų urėdijos** EBITDA siekė 21,7 mln. eurų, t. y. 63,2 proc. mažiau nei 2023 metų pirmąjį pusmetį – tai sąlygojo anksčiau minėtos priežastys, susijusios su mažėjusia vidutine žaliavinės medienos pardavimo kaina. Kita sektoriui priskirtos 18-ka VVĮ sugeneravo 23,2 proc. didesnę EBITDA nei praėjusiais metais – 24,2 mln. eurų. Reikšmingiausių pokyčių šiame sektoriuje fiksavo **VĮ Turto bankas**, kurios EBITDA siekė 3,1 mln. eurų, kai praėjusiais metais tuo pačiu laikotarpiu ji buvo -2,3 mln. eurų. Šiam augimui daugiausiai įtakos turėjo turto nuomos vertės palaikymo dedamosios mokesčio koregavimo koeficiento didinimo nuo 5 iki 6 procentų, kas didino NT nuomos pajamas (57,0 proc. visų įmonės pajamų) 2,9 mln. eurų iki 8,6 mln. eurų.

Didžiausių teigiamų pajamų pokyčių fiksuotų įmonių pajamų (mln. eurų) ir EBITDA maržos dinamika



Šiame grafike pateikiamos 5 didžiausius teigiamus pardavimo pajamų pokyčius turėjusios VVĮ bei jų EBITDA maržos dinamika. Anksčiau aprašytos **UAB ILTE** EBITDA marža mažėjo 14,4 proc. punkto ir siekė 36,4 proc., kai EBITDA suma, lyginant su praėjusių metų pirmuoju pusmečiu, augo 29,0 proc. iki 5,7 mln. eurų. Šiems pokyčiams įtakos turėjo didėjusios veiklos apimtys ir atitinkamai didėję kaštai. Grafike taip pat atsispindi ir ryškus **AB „Via Lietuva“** EBITDA maržos mažėjimas (-10,6 proc. punkto), kai pardavimo pajamų augimas siekė 23,7 proc. arba 1,9 mln. eurų. Įmonės rodiklio mažėjimui daugiausiai įtakos turėjo 27,2 proc. didėjusios veiklos

sąnaudos. Likusių trijų VVĮ, kurios fiksavo didžiausius apyvartos augimus, EBITDA marža taip pat augo. Reikšmingesni pokyčiai vyko **AB „Smiltynės perkėla“** ir **AB „Oro navigacija“** EBITDA maržos rodikliuose, kurie atitinkamai augo 7,7 proc. punkto iki 31,4 proc. ir 4,7 proc. punkto iki 20,8 proc. **UAB „Toksika“**, kurios pardavimo pajamos augo net 36,3 proc., EBITDA marža išliko panašiam lygyje (+0,6 p. p.) dėl taip pat reikšmingai augusių veiklos sąnaudų. Pirmąjį 2024 metų pusmetį iš visų VVĮ didžiausią EBITDA maržą, kuri nors ir mažėjo 14,5 proc. punkto, fiksavo **AB Klaipėdos valstybinio jūrų uosto direkcija** – 60,6 proc.



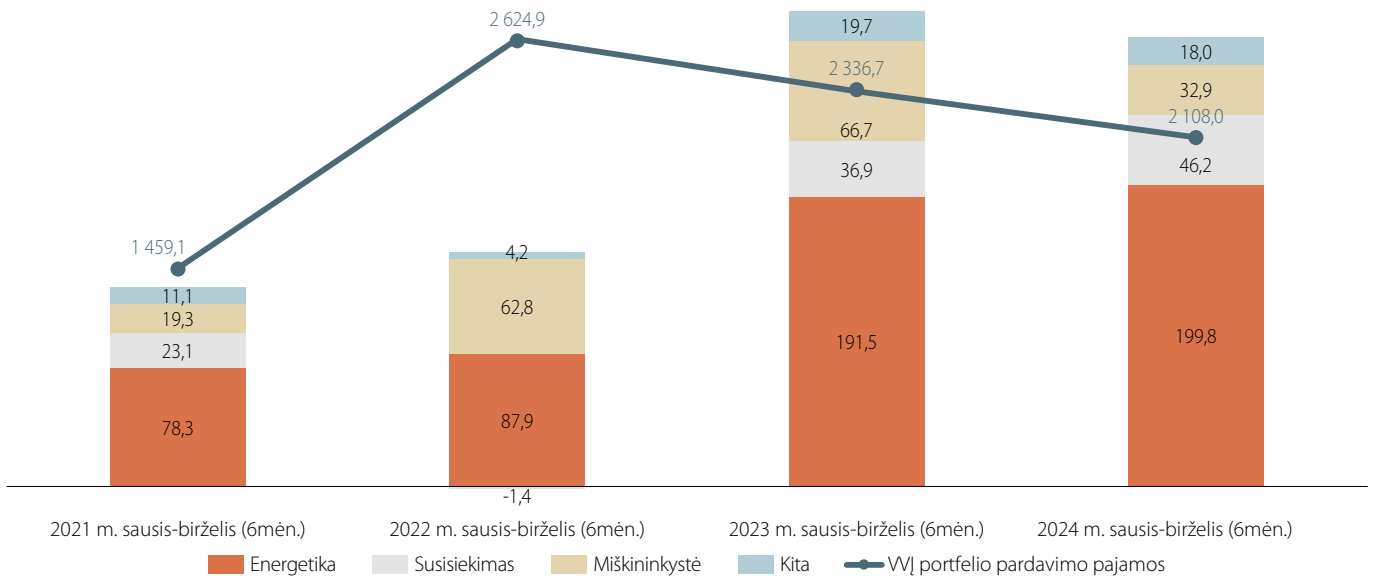
Grynasis pelnas

VĮ portfelio grynasis pelnas mažėjo 5,6 proc.

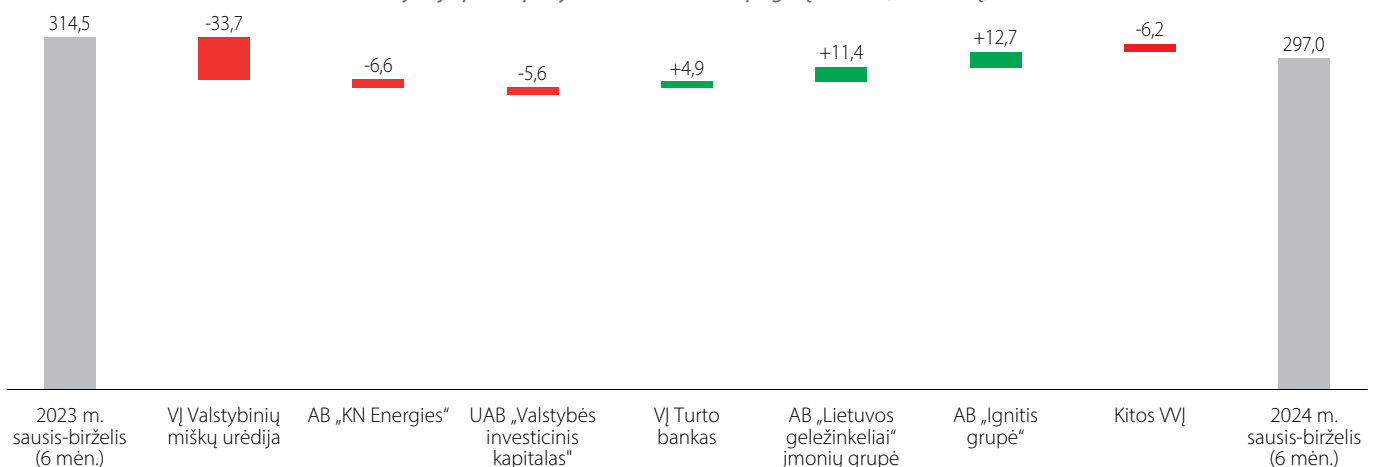
VĮ portfelio pirmojo 2024 metų pusmečio uždirtbas grynojo pelno rezultatas siekė 297,0 mln. eurų, t. y. 5,6 proc. mažiau nei per tą patį laikotarpį 2023 metais. Žvelgiant į sektorius, didžiausią grynojo rezultato mažėjimą, turintį reikšmingą įtaką bendram VĮ portfelio rezultato mažėjimui, fiksavo **VĮ Valstybinių miškų urėdija**, atstovaujanti miškininkystės sektorių, kurios koreguotas grynasis pelnas mažėjo per pusę, t. y. nuo 66,7 mln. eurų 2023 metų I-ąjį pusmetį iki 32,9 mln. eurų šį ataskaitinį laikotarpį. Kitų įmonių sektoriuje grynasis pelnas mažėjo 5,8 proc. iki 18,0 mln. eurų. Tokiam rezultatui daugiausiai įtakos turėjo **UAB „Valstybės investicinis kapitalas“** neigiamas grynojo pelno pokytis, mažėjęs 57,2 proc. iki 4,2 mln. eurų, dėl finansinio turto, kurio vertės pasikeitimai apskaitomi pelnu buvo 53,9 proc. mažesni ir siekė 4,8 mln. eurų. Reikšmingos įtakos sektoriaus pelno kritimui taip pat turėjo **VĮ Registrų centras** 29,1 proc. iki 2,4 mln. eurų sumažėjęs

pelnas, dėl didėjusių veiklos kaštų. Susisiekimo sektoriaus VĮ uždirtbo 24,5 proc. daugiau nei praėjusių metų pirmąjį pusmetį. 9,1 mln. eurų pelno didėjimui iki 46,2 mln. eurų daugiausiai įtakos darė **AB „Lietuvos geležinkeliai“ įmonių grupė** daugiau nei dvigubai (nuo 9,0 iki 20,4 mln. eurų) išaugęs pelnas. Sektoriuje antra pagal pelno augimo dydį buvo **AB Lietuvos oro uostai**, kurios grynasis rezultatas didėjo 1,3 mln. eurų iki 7,5 mln. eurų, dėl augusių tiek keleivių skaičiaus, tiek pergabentų krovinių kiekių, tiek augusių maršrutų skaičiaus. Energetikos sektoriaus pelnas, kuris buvo didžiausias iš visų, augo 4,3 proc. iki 199,8 mln. eurų. Tarp visų VĮ didžiausią pelną generuojančios **AB „Ignitis grupė“** grynasis rezultatas didėjo 8,1 proc. iki 168,4 mln. eurų. Tarp visų į VĮ portfelį įtrauktų įmonių, pelningai pirmąjį 2024 metų pusmetį užbaigė 28 įmonės, o likusių 5 VĮ nuostolis svyravo nuo -527,2 tūkst. eurų iki -44,0 tūkst. eurų.

VĮ grynojo pelno detalizavimas pagal sektorius ir VĮ portfelio pardavimo pajamų dinamika (mln. eurų)

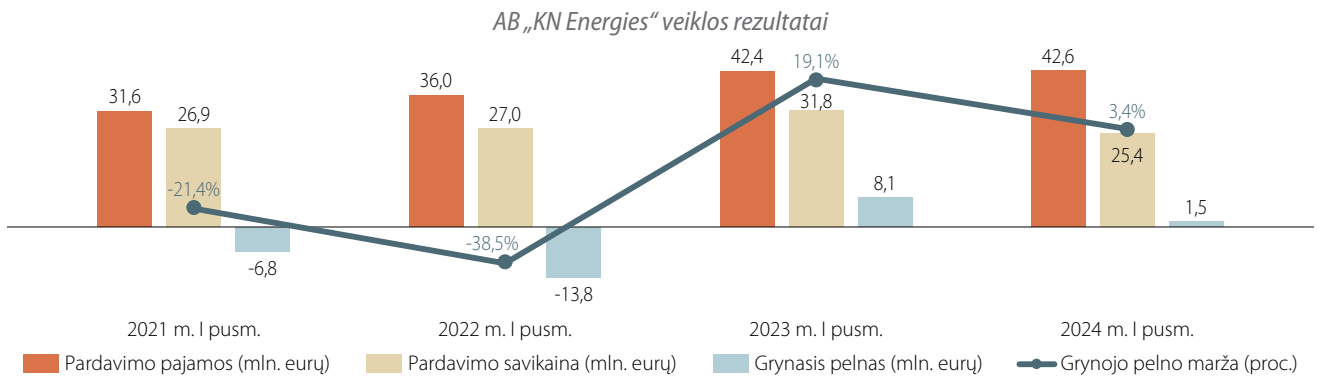


Grynojo pelno pokyčio detalizavimas pagal įmones (mln. eurų)



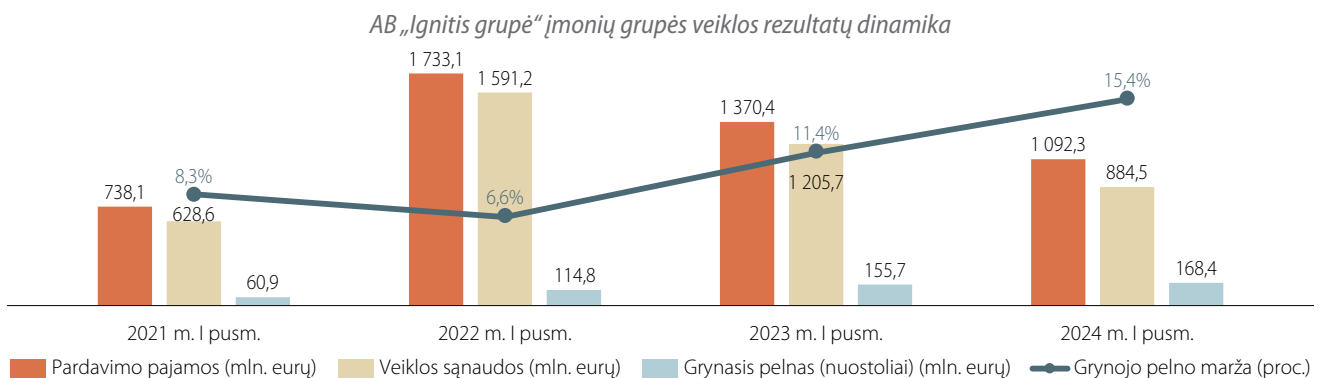
↓ **VĮ Valstybinių miškų urėdijos** grynasis pelnas per pirmąjį 2024 metų pusmetį sumažėjo 33,7 mln. eurų ir siekė 32,9 mln. eurų. Anksčiau minėtas žaliavinės medienos kainos kritimas įmonei turėjo 52,5 mln. eurų įtaką bendrojo pelno sumažėjimui – neigiama kainos korekcija net nusiųrė išaugusių pardavimo apimčių teigiamą poveikį (+28,5 mln. eurų). Įmonė buvo didžiausią neigiamą grynojo pelno pokytį fiksavusi tarp visų į portfelį įtrauktų VĮ.

↓ **AB „KN Energies“** per pirmąjį šių metų pusmetį uždirbo 1,5 mln. eurų grynojo pelno, tačiau tai buvo 82,0 proc. mažiau nei praėjusiais metais per tą patį laikotarpį, kai buvo uždirbta 8,1 mln. eurų. Pagrindinės priežastys, lėmusios 6,6 mln. eurų grynojo pelno sumažėjimą buvo patirtas 4,0 mln. eurų nuostolis iš reguliuojamos SGD veiklos.



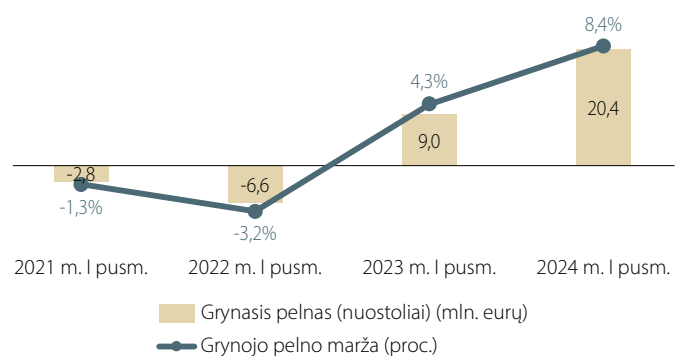
↓ **UAB „Valstybės investicinis kapitalas“** vykdydama savo veiklą, t. y. pritraukdama privačias investicijas, leisdamą obligacijas ir pan., per pirmąjį šių metų pusmetį uždirbo 4,2 mln. eurų. Lyginant su praėjusiais metais, grynasis rezultatas mažėjo 57,2 proc. arba 5,6 mln. eurų, dėl finansinio turto, apskaitomo tikrąja verte, kurio vertės pasikeitimas pripažįstamas pelnu ar (nuostoliais), vertės mažėjimo nuo 18,8 mln. eurų iki 4,2 mln. eurų.

↑ **AB „Ignitis grupė“** disponuodama 5,4 mlrd. eurų vertės turtu, 2024 metų pirmąjį pusmetį uždirbo 168,4 mln. eurų, t. y. 8,1 proc. daugiau nei 2023 metais tuo pačiu laikotarpiu. Vertinant įmonės pelną per veiklos segmentus, fiksuojamas teigiamas veiklos pelno pokytis dviejuose pagrindiniuose segmentuose: žaliųjų pajėgumų veiklos pelnas augo 20,0 proc. arba 19,0 mln. eurų iki 113,8 mln. eurų, o tinklų veikla generavo net 61,1 proc. arba 23,4 mln. eurų daugiau nei praėjusiais metais, t. y. 61,7 mln. eurų. Rezervinių pajėgumų ir sprendimų klientams segmentų veiklos pelnai krito, kurie atitinkamai mažėjo 26,8 proc. iki 19,4 mln. eurų ir 47,8 proc. iki 10,5 mln. eurų.



↑ **AB „Lietuvos geležinkeliai“** įmonių grupė pelnas pirmąjį 2024 metų pusmetį siekė 20,4 mln. eurų, t. y. 11,4 mln. eurų daugiau nei praėjusiais metais per tą patį laikotarpį. Tarp dukterinių Grupės bendrovių didžiąją dalį (16,9 mln. eurų) grynojo pelno įmonių grupei sugeneravo AB „LTG Cargo“, kurios grynasis rezultatas didėjo daugiau nei du kartus. Tokiam augimui daugiausiai įtakos turėjo didėję krovinių vežimo tarifai, pasikeitusi krovinių vežimo struktūra ir plėtra tarptautinėje rinkoje. UAB „LTG Link“ grynasis pelnas taip pat reikšmingai augo, t. y. 62,5 proc. iki 7,8 mln. eurų, dėl 10,5 proc. iki 2,6 mln. išaugusio keleivių skaičiaus. AB „LTG Infra“ ir UAB Geležinkelio tiesimo centras pirmąjį ataskaitinių metų pusmetį patyrė nuostolius, kurie atitinkamai didėjo, lyginant su praėjusiais metais, nuo 2,9 mln. eurų iki 4,1 mln. eurų ir nuo 0,6 mln. eurų iki 1,5 mln. eurų.

AB „Lietuvos geležinkeliai“ įmonių grupės veiklos rezultatų dinamika



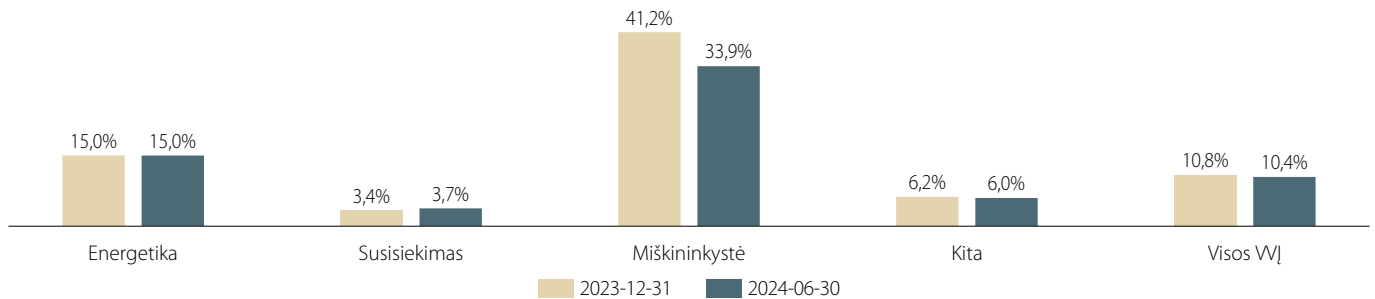
↑ **VĮ Turto bankas** pirmąjį 2024 metų pusmetį užbaigė sugeneravusi 9,2 tūkst. eurų pelno. Nors ši suma nėra reikšminga VVĮ portfelio struktūroje, tačiau lyginant su praėjusių metų ataskaitiniu laikotarpiu, grynojo rezultato pokytis didėjo 14,1 mln. eurų, t. y. 2023 metų sausio – birželio mėnesiais buvo patirtas 4,9 mln. eurų nuostolis. Tokį pokytį lėmė efektyviai valdomos sąnaudos, t. y. atlikti darbai valdomuose pastatuose leido sutaupyti 11,0 proc. ne darbo metu naudojamos elektros energijos sąnaudų, 12,8 proc. šilumos energijos sąnaudų.

↓ **Likusios 27-ios VVĮ** bendrai ataskaitinių metų pirmąjį pusmetį uždirbo 69,7 mln. eurų koreguoto grynojo pelno – tai buvo 6,2 mln. eurų mažiau nei pirmąjį 2023 metų pusmetį. Tarp šių įmonių geriausią rezultatą pasiekė **UAB „EPSO-G“ įmonių grupė**, kuri uždirbo 3,5 proc. mažiau nei praėjusiais metais per tą patį laikotarpį, t. y. 30,4 mln. eurų. Didžiausią nuostolį, siekusį 527,2 tūkst. eurų, patyrė **UAB „Genetiniai ištekliai“**, kurios grynasis rezultatas buvo 81,7 tūkst. eurų prastesnis nei praėjusiais metais. 23 VVĮ, kurios veikė pelningai, vidutiniškai uždirbo po 3,1 mln. eurų pelno, kai 4-ių įmonių vidutinis nuostolis siekė 300,8 tūkst. eurų.

Nuosavo kapitalo grąža

2024 m. birželio 30 d. VĮ portfeliui priskirtų įmonių paskutinių 12 mėn. nuosavo kapitalo grąžos rodiklis ROE mažėjo 0,4 procentinio punkto ir siekė 10,4 proc.

ROE detalizavimas pagal sektorius

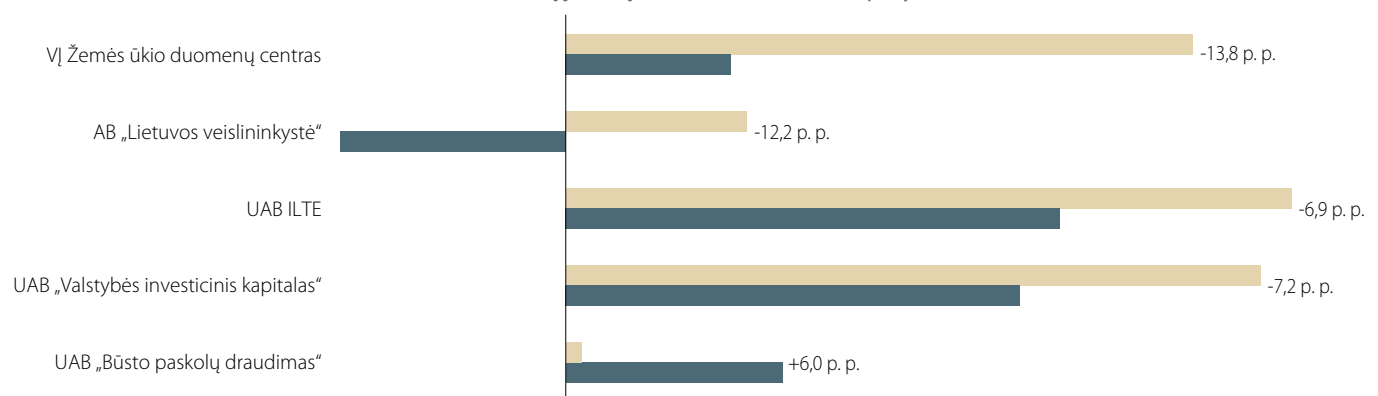


Didžiausias ROE rodiklio kritimas fiksuotas miškininkystės sektoriuje, kurio nuosavybės grąža susitraukė 7,2 procentinio punkto, iki 33,9 proc. **VĮ Valstybinių miškų urėdijos** ROE mažėjimui daugiausiai įtakos turėjo per paskutinius 12 mėn. uždirbtas mažesnis grynas pelnas. Rezultatą lėmė krentanti medienos pardavimo kaina, mažinusi tiek žaliavinės medienos pardavimo pajamas, tiek sukauptas pajamas dėl atsargų likučių.

Nuosavo kapitalo grąža mažėjo ir kitų įmonių sektoriuje – fiksuotas 0,2 procentinio punkto kritimas iki 6,0 proc. Labiausiai ROE susitraukė **VĮ Žemės ūkio duomenų centro** – 13,8 procentinio punkto, iki 4,9 proc. Pokytį lėmė uždirbta mažesnė grynojo pelno suma ir nuosavo kapitalo augimas. Grynojo pelno mažėjimą sąlygojo per 2024 metų pirmąjį pusmetį uždirbtos 8,3 proc. mažesnės pardavimo pajamos, lyginant su tuo pačiu laikotarpiu 2023 metais ir išaugusi pardavimo savikaina (+13,1 proc.) bei bendrosios ir administracinės sąnaudos (+51,8 proc.). Pajamų sumažėjimą lėmė tai, jog nuo 2024 m. kovo mėn. Įmonė nebevykdo valstybinės žemės sklypų pardavimo ir nuomos aukcionų, kadangi Lietuvos Respublikos Seimui patvirtinus Lietuvos Respublikos žemės įstatymo pakeitimus, šią funkciją valstybė delegavo vykdyti kitam subjektui. Neigiamas ROE pokytis ataskaitiniu laikotarpiu fiksuotas ir **AB „Lietuvos veislininkystė“**. Lyginant su 2023 metų pabaiga nuosavo kapitalo grąža sumažėjo 12,2 procentinio punkto

ir siekė -6,8 proc., per paskutinius 12 mėnesių Įmonė patyrė grynąjį nuostolį (-110,0 tūkst. eurų). Nuostolingas buvo 2023 metų antrasis pusmetis: nors pirmajame pusmetyje buvo uždirbtas 199,5 tūkst. eurų grynas pelnas, metų pabaigoje liko 88,7 tūkst. eurų, pelno sumažėjimą lėmė nelikvidžių atsargų nurašymas; kompensacijos, bendrovę palikusiems darbuotojams už nepanaudotas atostogas; išaugę energijos kaštai bei padidėjusios bulių laikymo išlaidos. ROE rodiklis mažėjo ir **UAB „Valstybės investicinis kapitalas“** ataskaitiniu laikotarpiu siekė 13,6 proc., kuomet 2023 metų pabaigoje šis rodiklis buvo 20,8 proc. Daugiausiai įtakos pokyčiui turėjo per paskutinius 12 mėn. uždirbtas mažesnis grynas pelnas, lyginant su visu 2023 metų rezultatu: 2023 metais antrajame pusmetyje grynojo pelno suma siekė 9,1 mln. eurų, o 2024 metais pirmajame pusmetyje buvo uždirbtas 4,2 mln. eurų grynas pelnas. Tuo metu, bendrai per 2023 metus uždirbta 18,8 mln. eurų. **UAB ILTE** nuosavo kapitalo rodiklis taip pat sumažėjo (-6,9 p. p. iki 14,8 proc.), šį pokytį lėmė išaugęs nuosavas kapitalas, kurio didėjimą sąlygojo uždirbtas 2024 metų pirmojo pusmečio pelnas. Didžiausias teigiamas ROE pokytis kitų įmonių sektoriuje per paskutinius šešis mėnesius buvo fiksuotas **UAB „Būsto paskolų draudimas“**, kurios ROE augo 6,0 procentinio punkto ir siekė 6,5 proc. Teigiamą pokytį lėmė per paskutinius 12 mėn. uždirbtas 376,3 tūkst. eurų grynas pelnas, iš kurio 2024 metų pirmajame pusmetyje uždirbta 192,8 tūkst. eurų.

Didžiausi kitų įmonių sektoriaus ROE rodiklio pokyčiai



	VĮ Žemės ūkio duomenų centras	AB „Lietuvos veislininkystė“	UAB ILTE	UAB „Valstybės investicinis kapitalas“	UAB „Būsto paskolų draudimas“
2023-12-31	18,8%	5,4%	21,7%	20,8%	0,5%
2024-06-30	4,9%	-6,8%	14,8%	13,6%	6,5%

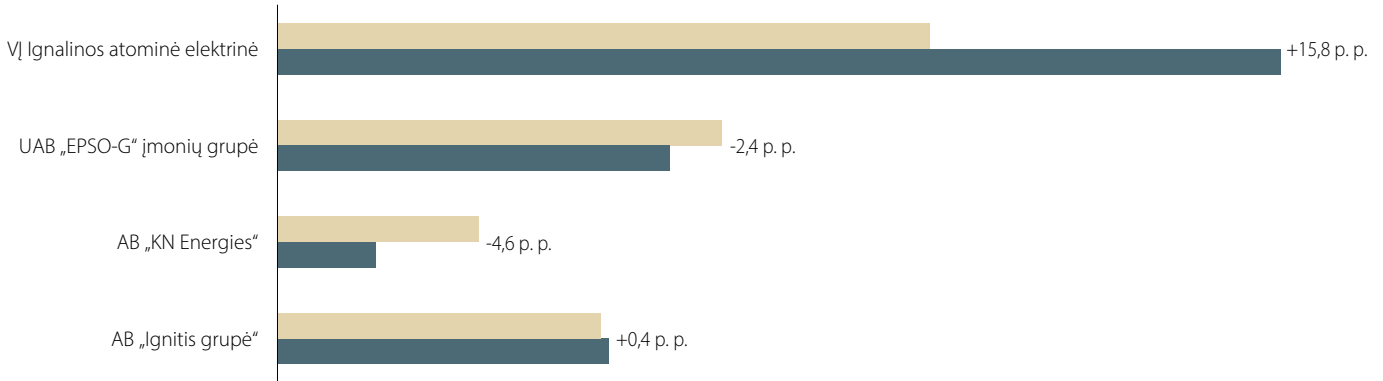
Energetikos sektoriaus įmonių ROE išliko stabilus ir siekė 15,0 proc. Nuosavo kapitalo grąža augo **VĮ Ignalinos atominėje elektrinėje** ir sudarė 45,3 proc. Nors 2024 metų pirmąjį pusmetį buvo patirtas nuostolis, tačiau dėl teigiamo rezultato 2023 metų antrąjį pusmetį, kai

per paskutinius 12 mėn. buvo uždirbtas 11,3 mln. eurų grynas pelnas, kuris turėjo įtakos turto grąžos augimui. **AB „Ignitis grupė“** ROE rodiklis augo 0,4 procentinio punkto, iki 15,0 proc. Grąžos rodiklio augimą lėmė per paskutinius 12 mėn. uždirbtas koreguotas grynas pelnas, kuris siekė

332,9 mln. eurų; 2023 metų antrąjį pusmetį Grupė uždirbo 164,5 mln. eurų, o 2024 metų pirmąjį pusmetį – 168,4 mln. eurų. Beje, per 12 mėn. fiksuotas mažesnis nuosavo kapitalo vidurkis, lyginant su 2023 metų pabaiga, ši priežastis taip pat lėmė ROE rodiklio augimą. **AB „KN Energies“** ROE rodiklis susitraukė 4,6 procentinio punkto iki 4,5 proc. Pokytį lėmė per 12 mėn. uždirbtas dvigubai mažesnis grynasis pelnas (6,6 mln. eurų), lyginant

su visu 2023 metų rezultatu (13,2 mln. eurų), tam daugiausiai įtakos turėjo ataskaitinio laikotarpio grynasis nuostolis iš reguliuojamos SGD veiklos. Nuosavo kapitalo grąža sumažėjo ir **UAB „EPSO-G“ įmonių grupėje** (-2,4 p. p. iki 17,7 proc.). Pokytį sąlygojo tai, kad per paskutinius 12 mėn. buvo uždirbtas 52,7 mln. eurų grynasis pelnas, kai per visus 2023 metus uždirbta šiek tiek daugiau – 53,8 mln. eurų.

Energetikos sektoriaus įmonių ROE

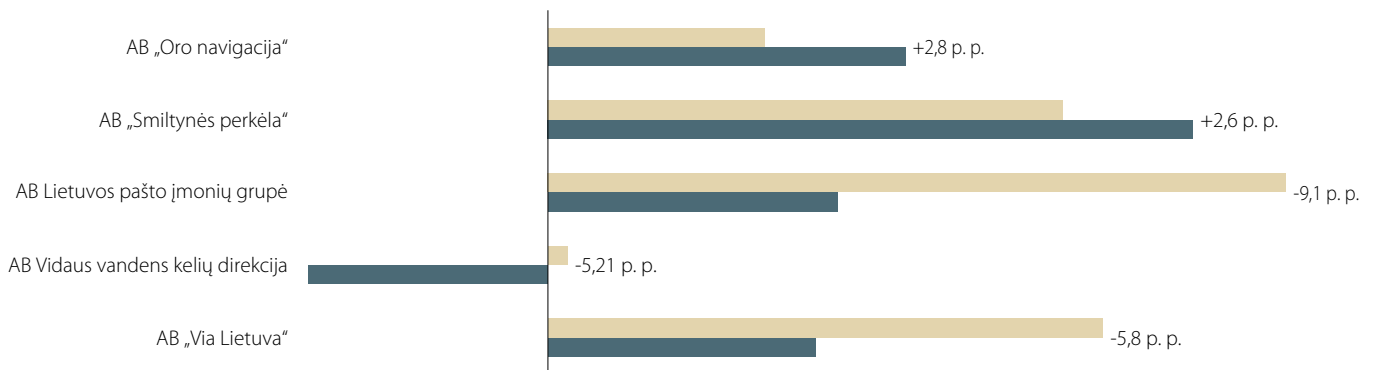


	VĮ Ignalinos atominė elektrinė	UAB „EPSO-G“ įmonių grupė	AB „KN Energies“	AB „Ignitis grupė“
2023-12-31	29,5%	20,1%	9,1%	14,6%
2024-06-30	45,3%	17,7%	4,5%	15,0%

Susisiekimo sektoriaus nuosavo kapitalo grąža augo 0,3 procentinio punkto. Didžiausias teigiamas 2,8 procentinio punkto nuosavybės grąžos pokytis iki 7,2 proc., vertinant šio sektoriaus įmones, fiksuotas **AB „Oro navigacija“**. Tam įtakos turėjo 61,0 proc. didesnis praėjusių 12 mėn. grynasis pelnas, lyginant su 2023 metų grynuoju pelnu, pokytį lėmė tai, kad 2023 metų antrąjame pusmetyje buvo uždirbtas beveik 2,0 mln. eurų grynasis pelnas, o 2024 metų pirmajame pusmetyje – 1,5 mln. eurų, kai 2023 metų pirmajame pusmetyje uždirbta tik 0,2 mln. eurų. Grynojo pelno augimą sąlygojo pajamų didėjimas dėl didesnių paslaugų apimčių bei didesnių terminalo rinkliavų tarifų. **AB „Smiltynės perkėla“** nuosavybės grąža augo 2,6 procentinio punkto iki 13,0 proc., dėl per praėjusių 12 mėn. uždirbto 968,2 tūkst. eurų pelno, siejamo su augusiomis pardavimo pajamomis, kurių didėjimą lėmė pajamų iš perkėlimų keltais veiklos augimas. Be jau minėtų įmonių, ROE didėjimas fiksuotas dar dvejose susisiekimo sektoriaus įmonėse: **AB „Lietuvos geležinkeliai“ įmonių grupėje** (+1,0 p. p. iki 2,8 proc.) ir **AB Klaipėdos valstybinio jūrų uosto direkcijoje** (+0,1 p. p. iki 5,2 proc.). Kitose nagrinėjamo sektoriaus įmonėse ROE ataskaitiniu laikotarpiu susitraukė. Didžiausias nuosavo kapitalo grąžos mažėjimas fiksuotas

AB Lietuvos pašto įmonių grupėje (-9,1 p. p., iki 5,8 proc.). Tam įtakos turėjo susitraukęs grynasis pelnas: per praėjusių 12 mėn. buvo uždirbtas 2,1 mln. eurų grynasis pelnas, t. y. 2023 metais antrąjame pusmetyje patirtas 179,9 tūkst. eurų nuostolis ir 2023 metų pirmajame pusmetyje uždirbtas 2,3 mln. eurų grynasis pelnas, kai ankstesniame laikotarpyje (nuo 2022 birželio 30 d. iki 2023 m. birželio 30 d.) grynojo pelno suma siekė 14,3 mln. eurų. Pokytį sąlygojo susitraukusios pašto paslaugų apimtys, kurios lėmė sumažėjusias pardavimo pajamas per paskutinius 12 mėn., lyginant su ankstesniu laikotarpiu. Neigiamas 5,8 procentinio punkto nuosavybės grąžos pokytis, vertinant šio sektoriaus įmones, fiksuotas **AB „Via Lietuva“**, kurios ROE rodiklis siekė 5,4 proc. Pokytį lėmė sumažėjęs grynasis pelnas: per praėjusių 12 mėn. buvo uždirbtas 861,1 tūkst. eurų grynasis pelnas, kai ankstesniame laikotarpyje (nuo 2022 birželio 30 d. iki 2023 m. birželio 30 d.) grynojo pelno suma siekė 1,4 mln. eurų. Nuosavo kapitalo grąžos rodiklis mažėjo ir AB Vidaus vandens kelių direkcijoje (-5,2 p. p., iki -4,8 proc.). Tam įtakos turėjo tai, kad per praėjusių 12 mėn. buvo patirtas 396,7 tūkst. eurų grynasis nuostolis: 2023 metais antrąjame pusmetyje grynasis nuostolis siekė 207,1 tūkst. eurų, o 2024 metų pirmajame pusmetyje – 189,6 tūkst. eurų.














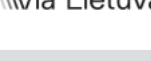



Didžiausi susisiekimo sektoriaus įmonių ROE rodiklio pokyčiai







	AB „Oro navigacija“	AB „Smiltynės perkėla“	AB Lietuvos pašto įmonių grupė	AB Vidaus vandens kelių direkcija	AB „Via Lietuva“
2023-12-31	4,4%	10,4%	14,9%	0,4%	11,2%
2024-06-30	7,2%	13,0%	5,8%	-4,8%	5,4%

VĮ pagrindinių rodiklių pokyčiai



Įmonė	Valstybės dalis	Atskaitomybė	Pardavimo pajamos		Grynasis pelnas		Turtas		Nuosavas kapitalas		Darbuotojai		Kolegialių organų struktūra (2023-09-02)		ROE
			Tūkst. eurų	Dalis portfelyje*	Tūkst. eurų	Dalis portfelyje*	Tūkst. eurų	Dalis portfelyje*	Tūkst. eurų	Dalis portfelyje*	Tūkst. eurų	Dalis portfelyje*	Vnt.	Dalis portfelyje*	
 AB „Ignitis grupė“	75,0%	Finansų ministerija	↓ 1 092 326	51,8%	↑ 168 360	56,7%	↑ 5 366 093	41,0%	↑ 2 369 441	40,3%	↑ 4 565	17,1%	0/5	4/6	↑ 15,0%
 UAB „EPSO-G“ įmonių grupė	100,0%	Energetikos ministerija	↑ 246 414	11,7%	↓ 30 352	10,2%	↑ 1 120 761	8,6%	↑ 336 543	5,7%	↑ 1 299	4,9%	3/5		↓ 17,7%
 AB „KN Energies“	72,5%	Energetikos ministerija	↑ 42 614	2,0%	↓ 1 459	0,5%	↓ 541 047	4,1%	↓ 148 420	2,5%	↑ 377	1,4%	4/5	2/3	↓ 4,5%
 VĮ Ignalinos atominė elektrinė	100,0%	Energetikos ministerija	↓ 71	0,0%	↑ -416	-0,1%	↓ 230 028	1,8%	↓ 30 561	0,5%	↓ 1 561	5,9%	3/4		↑ 45,3%
 AB „Lietuvos geležinkeliai“ įmonių grupė	100,0%	Susisiekimo ministerija	↑ 243 697	11,6%	↑ 20 386	6,9%	↑ 2 502 301	19,1%	↑ 1 180 658	20,1%	↓ 5 804	21,8%	5/7		↑ 2,8%
 AB Lietuvos pašto įmonių grupė	100,0%	Susisiekimo ministerija	↑ 55 097	2,6%	↓ 2 335	0,8%	↓ 123 902	0,9%	↓ 36 507	0,6%	↓ 2 528	9,5%	4/5		↓ 5,8%
 AB Lietuvos radijo ir televizijos centras	100,0%	Susisiekimo ministerija	↓ 7 341	0,3%	↓ 298	0,1%	↑ 57 076	0,4%	↓ 38 429	0,7%	↓ 152	0,6%	2/3		4,0%
 AB „Smiltynės perkėla“	99,0%	Susisiekimo ministerija	↑ 3 911	0,2%	↑ 301	0,1%	↑ 16 672	0,1%	↓ 7 680	0,1%	↑ 107	0,4%	2/3		↑ 13,0%
 AB „Kelių priežiūra“	100,0%	Susisiekimo ministerija	↑ 65 536	3,1%	↑ 2 629	0,9%	↑ 160 626	1,2%	↑ 109 958	1,9%	↑ 2 194	8,2%	3/4		4,3%
 AB „Oro navigacija“	100,0%	Susisiekimo ministerija	↑ 15 761	0,7%	↑ 1 486	0,5%	↓ 62 832	0,5%	↓ 48 871	0,8%	↑ 299	1,1%	2/4		↑ 7,2%
 AB Klaipėdos valstybinio jūrų uosto direkcija	100,0%	Susisiekimo ministerija	↓ 28 923	1,4%	↓ 11 140	3,8%	↓ 813 196	6,2%	↓ 521 612	8,9%	↑ 222	0,8%	0/5	3/5	↑ 5,2%
 AB Lietuvos oro uostai	100,0%	Susisiekimo ministerija	↑ 30 989	1,5%	↑ 7 471	2,5%	↑ 359 071	2,7%	↑ 169 282	2,9%	↑ 731	2,7%	4/5		↓ 3,7%
 AB Vidaus vandens kelių direkcija	100,0%	Susisiekimo ministerija	↓ 712	0,0%	↓ -190	-0,1%	↑ 40 732	0,3%	↓ 8 023	0,1%	↑ 85	0,3%	2/3		↓ -4,8%
 AB „Via Lietuva“	100,0%	Susisiekimo ministerija	↑ 10 114	0,5%	↓ 383	0,1%	↑ 158 886	1,2%	↑ 15 088	0,3%	↑ 305	1,1%	3/4		↓ 5,4%
 VĮ Valstybinių miškų urėdija	100,0%	Aplinkos ministerija	↓ 131 827	6,3%	↓ 32 948	11,1%	↓ 269 276	2,1%	↓ 194 793	3,3%	↑ 2 592	9,7%	3/4		↓ 33,9%
 UAB „Būsto paskolų draudimas“	100,0%	Finansų ministerija	↑ 55	0,0%	↑ 193	0,1%	↓ 9 380	0,1%	↑ 5 987	0,1%	12	0,0%	3/5		↑ 6,5%
 VĮ Turto bankas	100,0%	Finansų ministerija	↑ 14 765	0,7%	↑ 9	0,0%	↑ 546 957	4,2%	↑ 364 620	6,2%	251	0,9%	3/5		↑ 1,5%

Įmonė	Valstybės dalis	Atskaitomybė	Pardavimo pajamos		Grynasis pelnas		Turtas		Nuosavas kapitalas		Darbuotojai		Kolegialių organų struktūra (2023-09-02)		ROE
			Tūkst. eurų	Dalis portfelyje*	Tūkst. eurų	Dalis portfelyje*	Tūkst. eurų	Dalis portfelyje*	Tūkst. eurų	Dalis portfelyje*	Vnt.	Dalis portfelyje*	Valdyboje Nepriklausomi / narių iš viso	Stebėtojų taryboje Nepriklausomi / narių iš viso	
 UAB Lietuvos monetų kalykla	100,0%	Lietuvos bankas	↑ 4 239	0,2%	↑ -44	0,0%	↑ 5 458	0,0%	↓ 3 821	0,1%	↓ 42	0,2%	3/5		↑ -5,8%
 AB „Detonas“	100,0%	Susisiekimo ministerija	↑ 1 781	0,1%	↑ 89	0,0%	↓ 4 997	0,0%	↓ 3 685	0,1%	↓ 43	0,2%	2/3		↑ 14,7%
 AB „VIAMATIKA“	100,0%	Susisiekimo ministerija	↑ 3 761	0,2%	↓ 845	0,3%	↑ 8 234	0,1%	↓ 6 397	0,1%	↑ 103	0,4%	2/3		↓ 33,2%
 VĮ Registrų centras	100,0%	Ekonomikos ir inovacijų ministerija	↓ 33 386	1,6%	↓ 2 537	0,9%	↑ 94 482	0,7%	↑ 37 092	0,6%	↓ 1 539	5,8%	4/6		↓ -1,9%
 AB Giraitės ginkluotės gamykla	100,0%	Finansų ministerija	↑ 12 283	0,6%	↓ 1 770	0,6%	↓ 26 313	0,2%	↑ 15 780	0,3%	↓ 113	0,4%	3/5		↓ 20,1%
 UAB ILTE	100,0%	Finansų ministerija	↑ 15 616	0,7%	↑ 4 690	1,6%	↑ 247 336	1,9%	↑ 61 861	1,1%	↑ 306	1,1%	0/5	3/6	↓ 14,8%
 UAB „Toksika“	94,6%	Ekonomikos ir inovacijų ministerija	↑ 4 576	0,2%	↑ 391	0,1%	↑ 30 268	0,2%	↑ 11 255	0,2%	↑ 104	0,4%	2/3		↑ 4,2%
 UAB Lietuvos parodų ir kongresų centras „LITEXPO“	99,0%	Ekonomikos ir inovacijų ministerija	↓ 3 718	0,2%	↓ 611	0,2%	↑ 15 769	0,1%	↑ 8 797	0,1%	↑ 60	0,2%	4/5		↓ 6,5%
 UAB „Valstybės investicinis kapitalas“***	100,0%	Finansų ministerija	0	0,0%	↓ 4 165	1,4%	↑ 204 020	1,6%	↑ 104 041	1,8%	1	0,0%			↓ 13,6%
 AB „Regitra“	100,0%	Vidaus reikalų ministerija	↑ 16 944	0,8%	↓ 2 732	0,9%	↑ 27 195	0,2%	↓ 15 312	0,3%	↑ 563	2,1%	4/5		↑ 28,7%
 AB „Jonavos grūdai“	70,1%	Žemės ūkio ministerija	↓ 13 805	0,7%	↓ 254	0,1%	↓ 6 908	0,1%	↓ 6 042	0,1%	↑ 38	0,1%	3/6		↓ 8,5%
 AB „Lietuvos veislininkystė“****	99,0%	Žemės ūkio ministerija	↓ 965	0,0%	↓ 1	0,0%	↓ 1 977	0,0%	↓ 1 523	0,0%	↓ 18	0,1%	3/5		↓ -6,8%
 UAB „Lietuvos žirgynas“	89,6%	Žemės ūkio ministerija	↑ 465	0,0%	↑ -71	0,0%	↓ 2 261	0,0%	↓ 1 246	0,0%	↓ 72	0,3%	3/5		↑ -2,0%
 UAB „Genetiniai ištekliai“	100,0%	VĮ Turto bankas	↓ 838	0,0%	↓ -527	-0,2%	↓ 3 130	0,0%	↓ 2 052	0,0%	↓ 59	0,2%	2/4		↓ -2,0%
 UAB „Pieno tyrimai“	100,0%	Žemės ūkio ministerija	↑ 3 288	0,2%	↑ 322	0,1%	↑ 5 222	0,0%	↑ 4 265	0,1%	↓ 203	0,8%	3/5		↑ 9,9%
 VĮ Žemės ūkio duomenų centras	100,0%	Žemės ūkio ministerija	↓ 2 205	0,1%	↓ 82	0,0%	↑ 14 722	0,1%	↑ 3 012	0,1%	↓ 324	1,2%	3/5		↓ 4,9%

*Dalis portfelyje nurodoma tik VĮ (o ne jų dukterinių)

**UAB „Valstybės investicinis kapitalas“ valdybos kadencija baigėsi 2024 rugpjūčio 26 d., ataskaitos rengimo metu nauja valdyba dar nebuvo paskirta

***2024 liepos 15 d. AB „Lietuvos veislininkystė“ valstybei nuosavybės teise priklausančios akcijos perduotos VĮ Turto bankui, kuris tapo AB „Lietuvos veislininkystė“ akcijų valdytoju.

↑ Rodyklė vaizduoja teigiamą pokytį;

↓ Rodyklė vaizduoja neigiamą pokytį

Valstybės valdomų įmonių sąrašas

Nr.	Įmonė	Priklausančių akcijų dalis*	Valstybei atstovaujanti institucija / akcijų valdytojas	Sektorius
1	AB „Ignitis grupė“	74,99%	Finansų ministerija	Energetika
1.1	AB „Ignitis gamyba“	100,0%	AB „Ignitis grupė“	Energetika
1.1.1	UAB „Ignitis gamyba projektai“	100,0%	AB „Ignitis gamyba“	Energetika
1.2	AB „Energijos skirstymo operatorius“	100,0%	AB „Ignitis grupė“	Energetika
1.3	UAB „Ignitis renewables“	100,0%	AB „Ignitis grupė“	Energetika
1.3.1	UAB „EURAKRAS“	100,0%	UAB „Ignitis renewables“	Energetika
1.3.2	UAB „Vėjo gūsis“	100,0%	UAB „Ignitis renewables“	Energetika
1.3.3	UAB „Vėjo vatas“	100,0%	UAB „Ignitis renewables“	Energetika
1.3.4	UAB „VVP Investment“	100,0%	UAB „Ignitis renewables“	Energetika
1.3.5	Pomerania Wind Farm sp. z o.o	100,0%	UAB „Ignitis renewables“	Energetika
1.3.6	UAB „Ignitis renewables projektai“	100,0%	UAB „Ignitis renewables“	Energetika
1.3.7	UAB „Ignitis renewables projektai 2“	100,0%	UAB „Ignitis renewables“	Energetika
1.3.8	UAB „Ignitis renewables projektai 3“	100,0%	UAB „Ignitis renewables“	Energetika
1.3.9	UAB „Ignitis renewables offshore development“	100,0%	UAB „Ignitis renewables“	Energetika
1.3.10	UAB „Ignitis renewables projektai 5“	100,0%	UAB „Ignitis renewables“	Energetika
1.3.11	UAB „Ignitis renewables projektai 6“	100,0%	UAB „Ignitis renewables“	Energetika
1.3.12	UAB „Ignitis renewables projektai 7“	100,0%	UAB „Ignitis renewables“	Energetika
1.3.13	UAB „Ignitis renewables projektai 8“	100,0%	UAB „Ignitis renewables“	Energetika
1.3.14	UAB „Ignitis renewables projektai 9“	100,0%	UAB „Ignitis renewables“	Energetika
1.3.15	UAB „Ignitis renewables projektai 10“	100,0%	UAB „Ignitis renewables“	Energetika
1.3.16	Tuuleenergia OU	100,0%	UAB „Ignitis renewables“	Energetika
1.3.17	Ignitis Renewables Polska sp. z o. o.	100,0%	UAB „Ignitis renewables“	Energetika
1.3.17.1	Ignitis Res Dev sp. z o. o.	100,0%	Ignitis Renewables Polska sp. z o. o.	Energetika
1.3.18	Silezia1 Wind Farm Sp. z o. o.	100,0%	UAB „Ignitis renewables“	Energetika
1.3.19	Ignitis renewables Latvia SIA	100,0%	UAB „Ignitis renewables“	Energetika
1.3.20	IGN RES DEV1 SIA	100,0%	UAB „Ignitis renewables“	Energetika
1.3.21	IGN RES DEV2 SIA	100,0%	UAB „Ignitis renewables“	Energetika
1.3.22	IGN RES DEV3 SIA	100,0%	UAB „Ignitis renewables“	Energetika
1.3.23	IGN RES DEV4 SIA	100,0%	UAB „Ignitis renewables“	Energetika
1.3.24	IGN RES DEV5 SIA	100,0%	UAB „Ignitis renewables“	Energetika
1.3.25	IGN RES DEV6 SIA	100,0%	UAB „Ignitis renewables“	Energetika
1.3.26	IGN RES DEV7 SIA	100,0%	UAB „Ignitis renewables“	Energetika
1.3.27	Silezia2 Wind Farm S.A.	100,0%	UAB „Ignitis renewables“	Energetika
1.3.28	UAB „Plungės vėjo energija“	100,0%	UAB „Ignitis renewables“	Energetika
1.3.29	UAB „Vėjo galia bendruomenei“	100,0%	UAB „Ignitis renewables“	Energetika
1.3.30	SP Venta SIA	100,0%	UAB „Ignitis renewables“	Energetika
1.3.31	CVE SIA	100,0%	UAB „Ignitis renewables“	Energetika
1.3.32	BRVE SIA	100,0%	UAB „Ignitis renewables“	Energetika
1.3.33	UAB „Vėjas LT“	100,0%	UAB „Ignitis renewables“	Energetika
1.3.34	UAB „WINDLIT“	100,0%	UAB „Ignitis renewables“	Energetika
1.3.35	UAB „Offshore wind farm 1“	51,0%	UAB „Ignitis renewables“	Energetika
1.4	UAB „Ignitis“	100,0%	AB „Ignitis grupė“	Energetika
1.4.1	Ignitis Eesti OÜ	100,0%	UAB „Ignitis“	Energetika
1.4.2	Ignitis Latvija SIA	100,0%	UAB „Ignitis“	Energetika
1.4.3	Ignitis Polska sp. z o.o	100,0%	UAB „Ignitis“	Energetika
1.4.4	Ignitis Suomi Oy	100,0%	UAB „Ignitis“	Energetika

Nr.	Įmonė	Priklausančių akcijų dalis	Valstybei atstovaujanti institucija / akcijų valdytojas*	Sektorius
1.5	UAB „Ignitis grupės paslaugų centras“	100,0%	AB „Ignitis grupė“	Energetika
1.6	UAB Elektroninių mokėjimų agentūra	100,0%	AB „Ignitis grupė“	Energetika
1.7	UAB Vilniaus kogeneracinė jėgainė	100,0%	AB „Ignitis grupė“	Energetika
1.8	UAB Kauno kogeneracinė jėgainė	51,0%	AB „Ignitis grupė“	Energetika
1.9	UAB „Transporto valdymas“	100,0%	AB „Ignitis grupė“	Energetika
1.10	UAB „Gamybos optimizavimas“	100,0%	AB „Ignitis grupė“	Energetika
2	UAB „EPSO-G“ įmonių grupė	100,0%	Energetikos ministerija	Energetika
2.1	LITGRID AB	97,5%	UAB „EPSO-G“	Energetika
2.2	UAB „TETAS“	100,0%	UAB „EPSO-G“	Energetika
2.3	AB „Amber Grid“	96,6%	UAB „EPSO-G“	Energetika
2.4	BALTPPOOL UAB	67,0%	UAB „EPSO-G“	Energetika
2.5	Energy cells, UAB	100,0%	UAB „EPSO-G“	Energetika
2.6	EPSO-G Invest, UAB	100,0%	UAB „EPSO-G“	Energetika
3	AB „KN Energies“ ¹	72,5%	Energetikos ministerija	Energetika
3.1	UAB „KN Global Terminals“	100,0%	AB „KN Energies“	Energetika
3.1.1	UAB „SGD SPB“	100,0%	UAB „KN Global Terminals“	Energetika
3.1.2	KN Acu Servicios de Terminal de GNL LTDA (KN Acu)	90,0%	UAB „KN Global Terminals“	Energetika
3.2	UAB „SGD terminalas“	100,0%	AB „KN Energies“	Energetika
4	VĮ Ignalinos atominė elektrinė	-	Energetikos ministerija	Energetika
5	AB „Lietuvos geležinkeliai“ įmonių grupė	100,0%	Susisiekimo ministerija	Susisiekimas
5.1	UAB „Geležinkelio tiesimo centras“	100,0%	AB „Lietuvos geležinkeliai“	Susisiekimas
5.2	UAB „Rail Baltica statyba“	100,0%	AB „Lietuvos geležinkeliai“	Susisiekimas
5.3	AB „LTG Cargo“	100,0%	AB „Lietuvos geležinkeliai“	Susisiekimas
5.3.1	LTG Cargo Polska Sp. z o. o.	100,0%	AB „LTG Cargo“	Susisiekimas
5.3.2	UAB LTG Wagons	100,0%	AB „LTG Cargo“	Susisiekimas
5.3.3	TOB LTG Cargo Ukraine	100,0%	AB „LTG Cargo“	Susisiekimas
5.4	UAB „LTG Link“	100,0%	AB „Lietuvos geležinkeliai“	Susisiekimas
5.5	AB „LTG Infra“	100,0%	AB „Lietuvos geležinkeliai“	Susisiekimas
6	AB Lietuvos pašto įmonių grupė	100,0%	Susisiekimo ministerija	Susisiekimas
6.1	UAB „LP mokėjimų sprendimai“****	100,0%	AB Lietuvos paštas	Susisiekimas
6.2	Unisend Latvija SIA	100,0%	AB Lietuvos paštas	Susisiekimas
6.3	Unisend Eesti OÜ	100,0%	AB Lietuvos paštas	Susisiekimas
7	AB Lietuvos radijo ir televizijos centras	100,0%	Susisiekimo ministerija	Susisiekimas
8	AB „Smiltynės perkėla“	99,0%	Susisiekimo ministerija	Susisiekimas
9	AB „Kelių priežiūra“	100,0%	Susisiekimo ministerija	Susisiekimas
10	AB „Oro navigacija“	100,0%	Susisiekimo ministerija	Susisiekimas
11	AB Klaipėdos valstybinio jūrų uosto direkcija	100,0%	Susisiekimo ministerija	Susisiekimas
12	AB Lietuvos oro uostai	100,0%	Susisiekimo ministerija	Susisiekimas
13	AB Vidaus vandens kelių direkcija	100,0%	Susisiekimo ministerija	Susisiekimas
14	AB „Via Lietuva“ ²	100,0%	Susisiekimo ministerija	Susisiekimas
15	VĮ Valstybinių miškų urėdija	-	Aplinkos ministerija	Miškininkystė
16	UAB „Būsto paskolų draudimas“	100,0%	Finansų ministerija	Kita
17	VĮ Turto bankas	-	Finansų ministerija	Kita
18	AB Giraitės ginkluotės gamykla	100,0%	Finansų ministerija	Kita
19	UAB ILTE ⁷	100,0%	Finansų ministerija	Kita
19.1	UAB „Kofinansavimas“	100,0%	UAB „Investicijų ir verslo garantijos“	Kita
19.2	UAB Valstybės investicijų valdymo agentūra	100,0%	UAB „Investicijų ir verslo garantijos“	Kita
20	UAB „Valstybės investicinis kapitalas“	100,0%	Finansų ministerija	Kita
21	UAB Lietuvos monetų kalykla	100,0%	Lietuvos bankas	Kita

Nr.	Įmonė	Priklausančių akcijų dalis	Valstybei atstovaujanti institucija / akcijų valdytojas*	Sektorius
22	AB „Detonas“	100,0%	Susisiekimo ministerija	Kita
23	AB „VIAMATIKA“	100,0%	Susisiekimo ministerija	Kita
24	VĮ Registrų centras	-	Ekonomikos ir inovacijų ministerija	Kita
25	UAB „Toksika“ ³	94,6%	Ekonomikos ir inovacijų ministerija	Kita
25.1	UAB „GVT LT“	100,0%	UAB „Toksika“	Kita
26	UAB Lietuvos parodų ir kongresų centras „LITEXPO“ ⁴	99,0%	Ekonomikos ir inovacijų ministerija	Kita
27	AB „Regitra“ ⁵	100,0%	Vidaus reikalų ministerija	Kita
28	AB „Jonavos grūdai“	70,1%	Žemės ūkio ministerija	Kita
29	AB „Lietuvos veislininkystė“ ⁶	99,0%	VĮ Turto bankas*	Kita
30	UAB „Lietuvos žirgynas“	89,6%	Žemės ūkio ministerija	Kita
31	UAB „Genetiniai ištekliai“	100,0%	VĮ Turto bankas*	Kita
32	UAB „Pieno tyrimai“	100,0%	Žemės ūkio ministerija	Kita
33	VĮ Žemės ūkio duomenų centras	-	Žemės ūkio ministerija	Kita
34	AB „Kiaulių veislininkystė“ ^{****}	99,0%	Žemės ūkio ministerija	Kita
35	VĮ „Mūsų amatai“ ^{****}	-	Kalėjimų departamentas	Kita
36	UAB „Lietuvos kinas“ ^{****}	100,0%	Kultūros ministerija	Kita
37	UAB „Panevėžio veislininkystė“ ^{****}	97,9%	VĮ Turto bankas*	Kita

** - Tiesiogiai ir netiesiogiai; valstybės įmonės (VĮ) nuosavybės teise priklauso valstybei

*** - Nėra pateikiamos kitos VĮ Turto banko privatizuojamos įmonės (ne VVĮ); VĮ Turto banko valdomos įmonės nėra laikomos dukterinėmis

**** - Veiklos nevykdo

**** - Reorganizuojamos arba likviduojamos įmonės"

1 2024-01-10 AB „Klaipėdos nafta“ pakeitė juridinį pavadinimą ir tęsia veiklą kaip AB „KN Energies“. Juridinių asmenų registre, priėmus visus reikalingus korporatyvinius sprendimus, buvo įregistruota nauja AB „KN Energies“ (toliau – Bendrovė) įstatų redakcija, kuria keičiamas Bendrovės pavadinimas. Taip pat pakeistas ir Bendrovės dukterinės įmonės UAB „SGD logistika“ juridinis pavadinimas – ji toliau veiklą tęsia kaip UAB „KN Global Terminals“.

2 2024-03-05 AB Lietuvos automobilių kelių direkcija (j.k. 188710638) pakeitė pavadinimą, oficialiai tapo AB „Via Lietuva“.

3 2024-03-07 UAB „Toksika“ baigė konsolidavimą su kita valstybės valdoma įmone UAB GVT LT. Padidinus „Toksikos“ įstatinį kapitalą, valstybė į bendrovę įnešė 100% GVT LT akcijų, už kurias įsigijo daugiau „Toksikos“ akcijų. Valstybei priklausančių akcijų dalis padidėjo nuo 92,51% iki 94,56%. Šias akcijas patikėjimo teise valdo Ekonomikos ir inovacijų ministerija.

4 2024-06-01 LR ekonomikos ir inovacijų ministerijos valdomos UAB Lietuvos parodų ir kongresų centras „LITEXPO“ akcijos padidėjo nuo 98,76 proc. iki 99,03 proc.

5 2024-07-01 VĮ „Regitra“ pertvarkyta į AB „Regitra“ (j.k. 110078991)

6 2024-07-15 AB „Lietuvos veislininkystė“ valstybei nuosavybės teise priklausančios akcijos perduotos VĮ Turto bankui, kuris tapo AB „Lietuvos veislininkystė“ akcijų valdytoju.

7 2024-08-30 Pasikeitė UAB „Investicijų ir verslo garantijos“ pavadinimas. Įregistravus pakeitimus Juridinių asmenų registre, bendrovė nuo šiol veiklą tęsia kaip UAB ILTE.

Vertinimo metodika

Analizuojant VĮ portfelio rezultatus, vertinami apibendrinti VĮ finansiniai duomenys, pateikiami įmonių tarpinėse neaudituose finansinėse ataskaitose, nes visų VĮ konsoliduotosios finansinės ataskaitos nėra rengiamos, t. y. nėra eliminuojami sandoriai tarp skirtingų VĮ. Į VĮ portfelio turto vertę nėra įskaičiuota valstybės nekilnojamojo turto, kuris nėra valdomas VĮ ir neįtrauktas į jų balansus, vertė.

Į VĮ portfelio rezultatus įtraukti konsoliduotieji AB „Ignitis grupė“, UAB „EPSO-G“, AB „Lietuvos geležinkeliai“, AB „KN Energies“, UAB „Toksika“ ir UAB ILTE įmonių grupių finansiniai rezultatai.

Atsižvelgiant į įmonių veikloje vykusius pokyčius, dėl duomenų palyginamumo yra pateikiami apibendrinti šių įmonių rezultatai:

- VĮ Žemės ūkio duomenų centras už 2023 metų laikotarpį pateikiami apibendrinti reorganizuotų įmonių VĮ „Žemės ūkio informacijos ir kaimo verslo centras“, VĮ Distantinių tyrimų ir geoinformatikos centras „GIS-Centras“ ir VĮ Valstybės žemės fondas duomenys;

Ataskaitoje nurodomi netipiniai mokesčiai valstybei – tai valstybės įmonių mokamas mokestis už valstybės turto naudojimą patikėjimo teise (turto mokestis) ir VĮ Valstybinių miškų urėdijos mokami privalomieji atskaitymai nuo žaliavinės medienos ir nenukirto miško pardavimo pajamų (žaliavos mokestis). Šie mokestiniai įsipareigojimai atneša papildomų pajamų į valstybės biudžetą ir yra taikomi tik pirmiau minėtoms įmonėms, tad, vertinant šių įmonių pelningumą ir grąžą valstybei, netipiniai mokesčiai valstybei yra eliminuojami iš veiklos

sąnaudų, grynąjį pelną padidinant (grynuosius nuostolius sumažinant) netipinių mokesčių valstybei suma, sumažinta pelno mokesčio (15 proc.) dalimi, arba visa netipinių mokesčių valstybei suma, jei teisės aktų nustatyta tvarka įmonės pelno mokesčio nemokėjo. Šis koregavimas pateikiamas informaciniais tikslais, o jo įtaka balansinėms vertėms ataskaitoje nenurodoma.

Ataskaitoje pateikiamas VĮ portfelio, atskirų sektorių ir kiekvienos įmonės grynojo pelno rezultatas ir jo vertinimas yra koreguotas eliminuojant netipinius mokesčius valstybei (jei tokie mokami). Remiantis šiuo koreguotu grynojo pelno rezultatu atliekama ir tolimesnė analizė, t. y. skaičiuojami rodikliai ir kt.

Ataskaitoje įmonių pavadinimai naudojami tokie, kokie buvo fiksuojami iki 2024 m. rugsėjo 1 d. Dėl šios priežasties, kai kurių įmonių pavadinimams pasikeitus vėliau, jie gali nesutapti su pateikiamais ataskaitoje.

Įmonių, VĮ portfelio ir sektorių rodiklių skaičiavimo metodika.

Turto grąža (ROA). Turto grąžos rodiklis apskaičiuojamas paskutinių dvylikos mėnesių (laikotarpis nuo 2023 m. liepos 1 d. iki 2024 m. birželio 30 d.) grynąjį pelną (nuostolius) dalinant iš turto balansinės vertės ataskaitinio laiko pradžioje ir pabaigoje vidurkio.

Nuosavo kapitalo grąža (ROE). Nuosavo kapitalo grąžos rodiklis apskaičiuojamas paskutinių dvylikos mėnesių (laikotarpis nuo 2023 m. liepos 1 d. iki 2024 m. birželio 30 d.) grynąjį pelną (nuostolius) dalinant iš nuosavo kapitalo balansinės vertės ataskaitinio laiko pradžioje ir pabaigoje vidurkio.

Finansinės priklausomybės koeficientas (D/E). Rodiklis apskaičiuojamas ilgalaikių ir trumpalaikių finansinių įsipareigojimų sumą dalinant iš nuosavo kapitalo.

Pelnas prieš palūkanas, mokesčius, nusidėvėjimą ir amortizaciją (EBITDA). Rodiklis apskaičiuojamas iš ikimokestinio pelno atimant finansinės veiklos rezultatą bei pridėdam ilgalaikio turto nusidėvėjimą ir amortizaciją.

Veiklos pelningumas prieš palūkanas, mokesčius, nusidėvėjimą ir amortizaciją (EBITDA marža). Rodiklis apskaičiuojamas EBITDA vertę dalinant iš pardavimo pajamų.

Grynojo pelno marža. Rodiklis, apskaičiuojamas dalijant koreguotą grynąjį pelną iš grynosios apyvartos.

Ataskaitoje nurodyti grynojo pelno maržos, ROE ir ROA rodikliai apskaičiuoti naudojant koreguotas pelno vertes, t. y. eliminavus netipinių mokesčių valstybei įtaką.

Pateikiant įmonių, sektorių ir VĮ portfelio duomenis ir išvestinius finansinius rodiklius bei kitus apibendrintus rezultatus galima vienos dešimtosios paklaida dėl duomenų apvalinimo ir pateikimo tūkstančiais eurų.

Šią tarpinę valstybės valdomų įmonių veiklos rezultatų ataskaitą parengė VšĮ Valdymo koordinavimo centras, vadovaudamasis Lietuvos Respublikos Vyriausybės 2010 m. liepos 14 d. nutarimo Nr. 1052 „Dėl Valstybės valdomų įmonių veiklos skaidrumo užtikrinimo gairių aprašo patvirtinimo ir koordinuojančios institucijos paskyrimo“ ir 2012 m. birželio 6 d. nutarimo Nr. 665 „Dėl Valstybės turtinių ir neturtinių teisių įgyvendinimo valstybės valdomose įmonėse tvarkos aprašo patvirtinimo“ reikalavimais ir nuostatomis.

Rengiant šią tarpinę ataskaitą, remtasi išoriniais informacijos šaltiniais: viešai skelbiama valstybės valdomų įmonių ir valstybei atstovaujančių institucijų informacija, įmonių pateiktomis tarpinėmis finansinėmis, veiklos ataskaitomis bei pranešimais, vertybinių popierių biržos „NASDAQ OMX Vilnius“ skelbiama informacija ir duomenimis. Ataskaitoje pateikiamos informacijos netikrino nepriklausomi auditoriai, o ataskaitos rengėjai neatliko savarankiško šioje ataskaitoje esančios informacijos patikrinimo, įskaitant skaičiavimus ar prognozes, ir esant poreikiui remtis šia informacija priimant sprendimus, asmuo turi remtis savo savarankišku vertinimu. Ataskaitos rengėjai, Lietuvos Respublikos Vyriausybė ir bet kuri valstybės institucija ar kitas jos kontroliuojamas subjektas nėra ir bet kokiomis aplinkybėmis nebus atsakingi už trečiųjų asmenų sprendimus, priimtus remiantis šioje apžvalgoje pateikta informacija, išvadamis ir pareikštomis nuomonėmis. Įmonių praeities rezultatai negarantuoja ir negali būti sietini su ateities rezultatais. Ši tarpinė ataskaita nėra nei siūlymas parduoti ar kvietimas pirkti vertybinius popierius arba bet kokį turtą, nei sudarys dalį bet kokio investicinio sprendimo ar bet kokio sprendimo sudaryti bet kokį sandorį.

Santrumpos ir apibrėžimai

Valdymo koordinavimo centras / VKC	Vyriausybės įsteigtas analitinis bei gerosios valdysenos principų įgyvendinimo centras, atliekantis valstybės ir savivaldybės valdomų įmonių valdymo politikos įgyvendinimą koordinuojančios institucijos funkcijas
VVĮ	Valstybės valdoma įmonė (ūkinę komercinę veiklą vykdanči valstybės įmonė, akcinė bendrovė ir uždaroji akcinė bendrovė, kurioje valstybei nuosavybės teise priklauso akcijų, suteikiančių daugiau kaip 1/2 visų balsų šios bendrovės visuotiniame akcininkų susirinkime)
VAI	Įmonės savininko teises ir pareigas įgyvendinanti institucija arba akcijų valdytojas
VĮ	Valstybės įmonė
EBPO	Ekonominio bendradarbiavimo ir plėtros organizacija
Vyriausybė	Lietuvos Respublikos Vyriausybė
Nuosavybės gairės	Lietuvos Respublikos Vyriausybės 2012 m. birželio 6 d. nutarimu Nr. 665 patvirtintas Valstybės turinių ir neturtinių teisių įgyvendinimo valstybės valdomose įmonėse tvarkos aprašas
Atrankos gairės	Lietuvos Respublikos Vyriausybės 2015 m. birželio 17 d. nutarimu Nr. 631 patvirtintas Kandidatų į valstybės įmonės ar savivaldybės įmonės valdybą ir kandidatų į valstybės ar savivaldybės valdomos bendrovės visuotinio akcininkų susirinkimo renkamą kolegialų priežiūros ar valdymo organą atrankos aprašas
Skaidrumo gairės	Lietuvos Respublikos Vyriausybės 2010 m. liepos 14 d. nutarimu Nr. 1052 patvirtintas Valstybės valdomų įmonių veiklos skaidrumo užtikrinimo gairių aprašas
Lūkesčių raštas	Raštas, kurį pateikia valstybei atstovaujanti institucija įmonei dėl valstybės siekiamų tikslų valstybės valdomoje įmonėje ir jai keliamų lūkesčių
SĮ	Specialieji įsipareigojimai arba nekomercinės funkcijos; VĮ vykdomos funkcijos, kurių įmonė nesiimtų komerciniais pagrindais arba tai darytų už didesnę kainą nei yra nustatyta ir kurias įmonėms pavesta vykdyti akcininko/savininko t. y. valstybės sprendimais
Netipiniai mokesčiai valstybei	Turto mokestis ir žaliavos mokestis
Turto mokestis	Valstybės įmonių mokamas mokestis už valstybės turto naudojimą patikėjimo teise
Žaliavos mokestis	VĮ Valstybinių miškų urėdijos mokami privalomieji atskaitymai nuo žaliavinės medienos ir nenukirsto miško pardavimo pajamų
D/E	Finansinių įsipareigojimų ir nuosavo kapitalo santykis
Grynojo pelno marža	Rodiklis, apskaičiuojamas dalijant grynąjį pelną iš grynosios apyvartos
EBITDA	Pelnas prieš palūkanas, mokesčius, nusidėvėjimą ir amortizaciją, kuris apskaičiuojamas iš ikimokestinio pelno atimant finansinės veiklos rezultatą bei pridėdant ilgalaikio turto nusidėvėjimą ir amortizaciją.
EBITDA marža	Veiklos pelningumas prieš palūkanas, mokesčius, nusidėvėjimą ir amortizaciją, kuris apskaičiuojamas EBITDA vertę dalinant iš pardavimo pajamų.
Turto grąža (ROA)	Tai yra finansinis rodiklis, parodantis įmonės turto panaudojimo efektyvumą, kuris apskaičiuojamas paskutinių dvylikos mėnesių koreguotą grynąjį pelną (nuostolius) dalinant iš turto balansinės vertės ataskaitinio laiko pradžioje ir pabaigoje vidurkio.
Nuosavo kapitalo grąža (ROE)	Finansinis rodiklis, parodantis akcininkų investuoto kapitalo panaudojimo efektyvumą, kuris apskaičiuojamas paskutinių dvylikos mėnesių koreguotą grynąjį pelną (nuostolius) dalinant iš nuosavo kapitalo balansinės vertės ataskaitinio laiko pradžioje ir pabaigoje vidurkio.
Veiklos pelno marža	Rodiklis, apskaičiuojamas dalijant veiklos pelną iš grynosios apyvartos
SGD terminalas	Suskystintųjų gamtinių dujų terminalas
VERT	Valstybinė energetikos reguliavimo tarnyba
KPI	Pagrindiniai veiklos rodikliai (angl. <i>Key Performance Indicators</i>)
KO	Kolegialūs priežiūros ar valdymo organai (kolegialūs organai)



LIETUVOS VALSTYBĖS VALDOMŲ ĮMONIŲ VEIKLA 2024 METAIS
Tarpinė ataskaita. Sausis–birželis.

Dėl išsamesnės informacijos prašome kreiptis:
VšĮ Valdymo koordinavimo centras
Žalgirio g. 92, LT-09303 Vilnius, Lietuva
Tel. +370 620 73679, el. p. info@governance.lt
www.governance.lt