



VKC

Valdymo koordinavimo centras

LIETUVOS VALSTYBĖS VALDOMŲ ĮMONIŲ VEIKLA

2022/2023

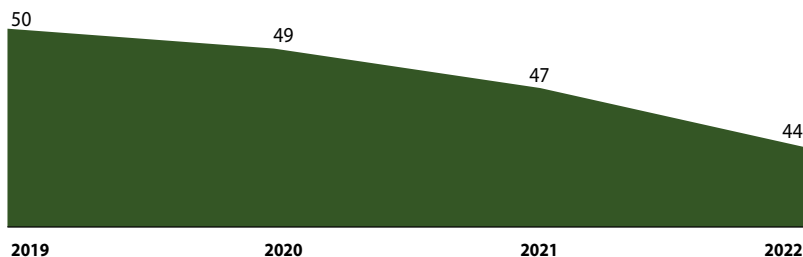
Turinys

VVĮ PORTFELIO TRUMPA APŽVALGA	4
EKONOMIKOS IR INOVACIJŲ MINISTRĖS ĮŽANGINIS ŽODIS	6
VALDYMO KOORDINAVIMO CENTRO VADOVO ŽODIS	7
SVARBIAUSI ĮVYKIAI IR NAUJIENOS	8
VALSTYBĖS VALDOMŲ ĮMONIŲ VALDYMO POLITIKA	11
Lietuvos VVĮ nuosavybės politika	13
Kolegialių organų atranka	15
VVĮ skaidrumas	16
Valstybei atstovaujančių institucijų vaidmuo VVĮ veikloje	18
VALSTYBĖS VALDOMŲ ĮMONIŲ VEIKLA	20
VVĮ portfelio rezultatų apžvalga	20
Apibendrinta VVĮ finansinė informacija	22
VVĮ rinkos vertė „NASDAQ OMX Vilnius“ akcijų biržoje	23
VVĮ vadovų bei kolegialių priežiūros ir valdymo organų narių atlygis	24
Informacija apie VVĮ kolegialius priežiūros ar valdymo organus	35
Specialieji įpareigojimai	37
Suteikta parama	45
Siektini pelningumo ir veiklos rodikliai	47
Indėlis į valstybės biudžetą	54
Turto valdymas	56
Grynasis pelnas	58
ĮMONIŲ APRAŠYMAI	60
VERTINIMO METODIKA	125
VALSTYBĖS VALDOMŲ ĮMONIŲ SĄRAŠAS	127
SANTRUMPOS IR APIBRĖŽIMAI	130

VVĮ portfelio trumpa apžvalga

VVĮ PORTFELYJE ĮMONIŲ SKAIČIUS TOLYGLIAI MAŽĖJA

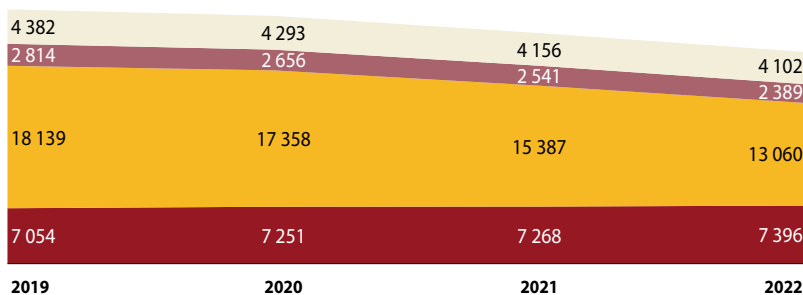
44
ĮMONĖS



Įmonių skaičius

DARBUOTOJŲ SKAIČIUS SUMAŽĖJO 8,3 PROC.

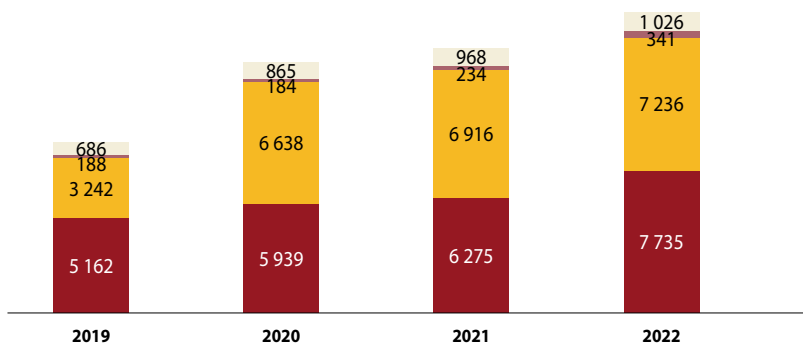
26 947
DARBUOTOJAI



Darbuotojų skaičius

VVĮ PORTFELIO TURTO VERTĖ PADIDĖJO 13,5 PROC.

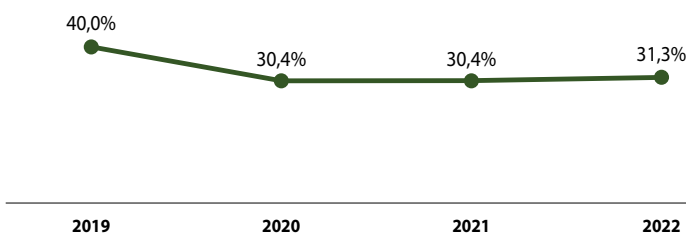
16,3
MLRD. EURŲ
TURTAS



Turtas (mln. eurų)

VVĮ SKOLINTO IR NUOSAVO KAPITALO SANTYKIS PADIDĖJO BEVEIK 1 PROCENTINIŲ PUNKTŲ

31,3%
D/E



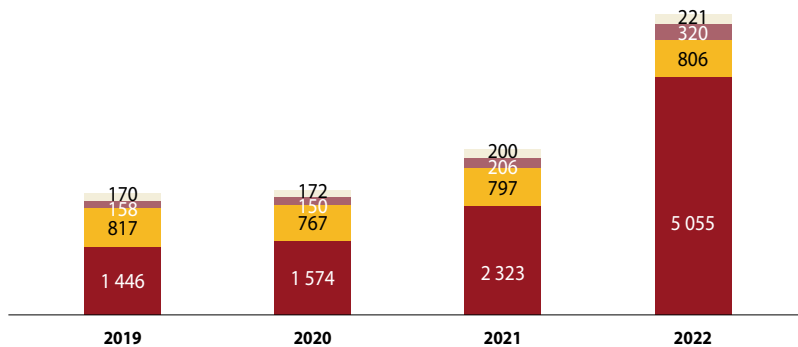
VVĮ portfelio D/E

■ Energetika
 ■ Susisiekimas
 ■ Miškininkystė
 ■ Kita

2022 METAI

PORTFELIO PARDAVIMO PAJAMOS AUGO 81,6 PROC.

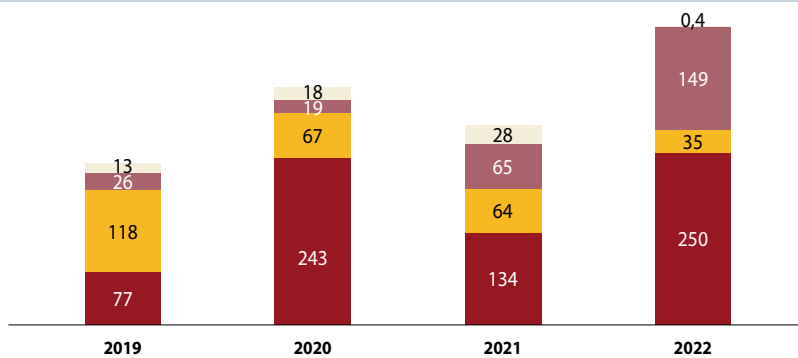
Pardavimo pajamos (mln. eurų)



6,4
MLRD. EURŲ
PAJAMŲ

GRYNOJO PELNO VVĮ UŽDIRBO 49,4 PROC. DAUGIAU

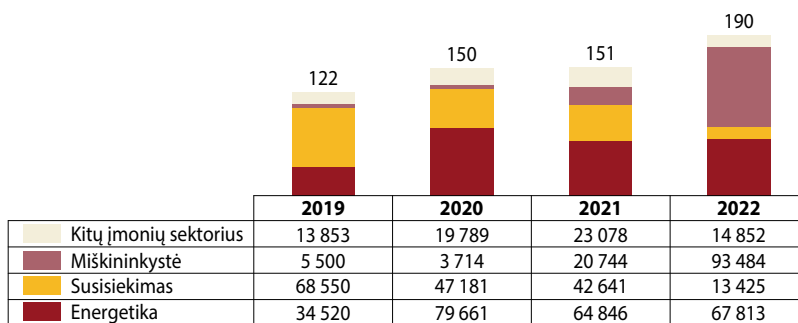
Grynasis pelnas (mln. eurų)



434,3
MLN. EURŲ
GRYNOJO
PELNO

PASKIRTA DIVIDENDŲ IR PELNO ĮMOKŲ SUMA PAAUGO KEVIRTADALIŲ

Dividendai ir pelno įmokos (mln. eurų)

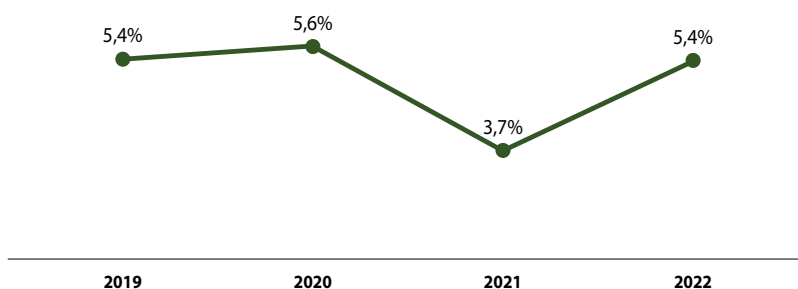


	2019	2020	2021	2022
Kitų įmonių sektorius	13 853	19 789	23 078	14 852
Miškininkystė	5 500	3 714	20 744	93 484
Susisiekimas	68 550	47 181	42 641	13 425
Energetika	34 520	79 661	64 846	67 813

189,6
MLN. EURŲ
DIVIDENDŲ
IR
PELNO
ĮMOKŲ

VVĮ NUOSAVO KAPITALO GRĄŽA PADIDĖJO 1,7 PROCENTINIO PUNKTO

VVĮ portfelio ROE



5,4%
ROE



2022-ieji atnešė pasauliui daug nerimo ir įtampos dėl Rusijos vykdomo karo Ukrainoje. Vis dėlto, nepaisydamas sunkumų, mūsų šalies valstybės valdomų įmonių sektorius parodė ypatingą atsparumą. VVĮ pernai uždirbo rekordinę grąžą valstybei – 240 mln. eurų. Tai patvirtina, kad vykdoma kryptinga VVĮ reforma yra teisingas kelias, kuris leidžia pasiekti apčiuopiamų rezultatų – kasmet matome gerėjančius finansinius rodiklius, visuomenei efektyviau teikiamos paslaugos, o valstybei uždirbama solidi grąža.

Per praėjusius metus pavyko dar labiau optimizuoti VVĮ portfelį – nemaža dalis valstybės įmonių, kurios laikomos nepažangios teisinės formos įmonėmis, pertvarkytos į bendroves. Tokios pertvarkos laukia ir likusios valstybės įmonės. Be to, reaguodama į susidariusią situaciją dėl energetinių išteklių kainų šuolio, VVĮ priėmė sprendimus, kurie leidžia efektyviau panaudoti išteklius ir taip mažinti ne tik sąnaudas, bet ir priklausomybę nuo rinkoje vykstančių svyravimų.

Nors vis dar esame pokyčių kelyje, tačiau tarptautinės organizacijos Lietuvą šiandien įvardija kaip vieną iš gerosios praktikos pavyzdžių įgyvendinant reformas VVĮ sektoriuje. Todėl savo sukaupta patirtimi ir žiniomis apie pasiteisinusius ir nepasiteisinusius sprendimus dalijamės su atstovais iš kitų šalių, kurios dar tik planuoja eiti šiuo keliu. Nepaisydami to, ir patys dar numatome įgyvendinti ambicingus planus – siekiame dar labiau didinti šių įmonių valdysenos profesionalumo lygį, išgryninti jų veiklas, centralizuoti VVĮ portfelio valdymą, taip pat išlaikyti tendencingą uždirbamos grąžos valstybei didėjimą.

VVĮ valdysenos kartelė užkelta aukštai, tad tikiuosi, kad ir toliau bus ryžtingai žengiama dar didesnio proveržio link, kuriant daugiau galimybių Lietuvai.

Pagarbiai

Aušrinė Armonaitė

Lietuvos Respublikos ekonomikos ir inovacijų ministrė

Praėję metai nuo 2022 m. vasario 24 d. vienareikšmiškai tapo istoriniais ir visi po šios dienos vykstantys procesai, pasiekti rezultatai neišvengiamai yra vertinami tebesitęsiančio karo kontekste. Įtempta ir padidintos rizikos geopolitinė aplinka turėjo reikšmingą poveikį ir Lietuvos VVJ sektoriui – nuslūgus pirminiam šokui, visos VVJ sutelkė savo turimas kompetencijas ir priėmė ryžtingus sprendimus, kurie geriausiai atitiko organizacijos, akcininko ir visuomenės interesus sukurtam stabilumui išlaikyti bei energetiniam nepriklausomumui didinti.



Nepaprastai džiaugiuosi, kad praėjusiais metais buvo pasiektas strategiškai itin reikšmingas tikslas VVJ veiklos vertinimo srityje – 2021 metų pabaigoje patvirtinta nauja KPI koncepcija 2022-aisiais buvo pradėta įgyvendinti praktiškai. Šiam pokyčiui ruošėmės ne vienerius metus ir nors derinimo procesas nebuvo lengvas, tačiau pasiekta VVJ valdysenos branda sudarė sąlygas persiorientuoti į pažangesnį įmonių veiklos vertinimą – tokiu būdu padėjome pagrindą individualizuotam VVJ pasiektų rezultatų matavimui, atsižvelgiant į kiekvienos įmonės veiklos specifiką. Taip pat didžiuojusi galėdamas teigti, jog šios ataskaitos rašymo metu VVJ valdysenoje kolegialių valdymo ir priežiūros organų depolitizavimas ir nepriklausomumo didinimas yra pasiekęs naują lygį – pirmąkart visų VVJ valdybų ir stebėtojų tarybų pirmininkai yra nepriklausomi. Tuo tarpu renkamuose VVJ kolegialių organų sudėtyse nepriklausomų narių procentas išlieka aukštas – 63 proc. – ir tai atitinka gerą EBPO valdysenos praktiką. Kalbant apie kolegialių organų veiklą – džiugina ir stiprėjanti moterų lyderystė – 2022 metais beveik kas trečiam VVJ kolegialiam organui pirmininkavo moteris – tai didžiausias skaičius per pastaruosius penkerius metus.

Trumpai apžvelgiant 2022 metų VVJ portfelio rezultatus, norėčiau atkreipti dėmesį, kad tvyrant sunkiai prognozuojamai geopolitinei situacijai, kaip niekad gerai išryškėja, jog valstybė yra tinkamai diversifikavusi VVJ portfelį – net ir keičiantis rinkos bei supančios aplinkos sąlygoms pernai VVJ sektorius ne tik išlaikė savo įsipareigojimus valstybei, bet ir pranoko visus lūkesčius. Nepaisant įtempto laikotarpio, naudą valstybei dažnai matuodami per VVJ indėlį į valstybės biudžetą, galime pasidžiaugti, kad 2022 metais jį turime išties rekordinį – beveik 240 mln. eurų. Nuoširdžiai tikime, kad ši 30 proc. didesnė nei praėjusiu lyginamuoju laikotarpiu, suma yra reikšmingai nulemta profesionalios VVJ valdysenos, atsakingo akcininko požiūrio ir pačių VVJ suvokimo, kad svarbu pasitelkti visas įmanomas galimybes, jog būtų užtikrinti vis gerėjantys VVJ portfelio rezultatai. Tikimės, kad ši tendencija, išliks ir naujos kadencijos kolegialių organų narių ir aukščiausio lygmens įmonių vadovų prioritetu – 2022 metais buvo suformuota net 14 naujų valdybų ir viena stebėtojų taryba bei išrinkti 6 nauji VVJ vadovai.

Labai vertinu jau tradicija tapusius užsienio delegacijų vizitus – tai suteikia pasitikėjimo nuveiktais darbais ir motyvacijos toliau tobulėti. Stiprėjantis tarptautinis bendradarbiavimas yra vienareikšmiškai naudingas visoms dalyvaujančioms pusėms, tačiau tikrai džiugu, jog Lietuvos pavyzdžiu nori sekti ne viena VVJ pertvarką planuojanti valstybė – per pastaruosius trejus metus Valdymo koordinavimo centre priėmėme ir savo sukaupta patirtimi pasidalijome su svečiais iš Kroatijos, Juodkalnijos, Sakartvelo. Be abejonės, siekiame stiprinti ir savo, t. y. Lietuvos VVJ bendruomenę – VKC renginiai sulaukia didelio susidomėjimo – nuo jų organizavimo pradžios skaičiuojame, kad sudominome arti 3000 dalyvių. Išskirtinai aukščiausio lygmens vadovus jau antrus metus buriame į gražią miško sodinimo iniciatyvą – siekiame sudaryti galimybę pabendrauti neformalioje aplinkoje, užmegzti naujus kontaktus, neapsiriboti tik oficialiu bendradarbiavimu.

Dedame visas pastangas, kad aukščiausių standartų siekimas VVJ valdysenoje įgautų vis didesnį pagreitį, tačiau tinkamam gerosios valdysenos įgyvendinimui itin svarbus išlieka akcininko požiūris. Tikimės, kad bus ir toliau išlaikyta stipri politinė valia VVJ valdysenos kartelės kėlimui, o centralizuotas valdysenos modelis, kurio link ir einame, užtikrins dar profesionalesnį VVJ vadybą, didesnį skaidrumą ir solidžią gražą valstybei.

Apie VVJ portfelio veiklą ir rezultatus kviečiame susipažinti šioje VVJ veiklą apibendrinančioje metinėje ataskaitoje.

Pagarbiai

Vidas Danielius

Valdymo koordinavimo centro vadovas

VVĮ svarbiausi įvykiai ir naujienos


2022 m. sausio 26 d. Vyriausybė pritarė nacionalinių plėtros įstaigų (NPĮ) – UAB „Investicijų ir verslo garantijos“, UAB „Viešųjų investicijų plėtros agentūra“, UAB „Valstybės investicijų valdymo agentūra“ ir UAB „Žemės ūkio paskolų garantijų fondas“ konsolidavimo modeliui Invegos pagrindu – ją paskiriant patronuojančia bendrove, o likusias įstaigas – jos dukterinėmis bendrovėmis. Taip pat buvo pritarta ir NPĮ konsolidavimo veiksmų planui, numatančiam esminius konsolidavimo etapus bei pavesta Finansų ministerijai konsoliduotame NPĮ atstovauti valstybę akcininkės teisėmis. Nacionalinių plėtros įstaigų konsolidavimas užtikrins vieningą investavimo strategiją, priemonių sinergiją, efektyvų ES paramos pakartotinį panaudojimą, institucinių ir privačių investuotojų pritraukimą, generuojant bent du kartus didesnį finansinių priemonių sverto efektą.



2022 m. gegužės 18 d. Ekonomikos ir inovacijų ministerija patvirtino valstybės siekiamų tikslų valstybės valdomoje įmonėje ir keliamų lūkesčių valstybės valdomai įmonei turinio reikalavimų ir rengimo tvarkos aprašą. Šiuo aprašu buvo pakoreguoti valstybės valdomų įmonių finansiniai ir nefinansiniai lūkesčiai. Naujajame apraše nurodoma, kad turi būti užtikrinamas pagrindinių ir specializuotų rodiklių įtraukimas į valstybės valdomos įmonės strateginį planą. Valstybės valdomai įmonei gali būti iškeltas finansinis lūkestis siekti didesnio pelningumo, optimalios kapitalo struktūros ir individualių dividendų ar pelno įmokų reikšmės, nei nustato teisės aktai, reguliuojantys valstybės valdomų įmonių valdyseną. Taip pat, pabrėžtas valstybės valdomos bendrovės dukterinių įmonių maksimalus dividendų išmokėjimas valstybės valdomai bendrovei bei tokių pačių nefinansinių lūkesčių, kaip valstybės valdomai įmonei, kėlimas ir dukterinei bendrovei.



2022 m. gegužės 1 d. įsigaliojus naujai Lietuvos Respublikos Valstybės tarnybos įstatymo redakcijai valstybės tarnautojai įgyja teisę gauti įstatymų nustatytą darbo užmokestį už veiklą einant valstybės ar savivaldybės valdomos įmonės ar jos dukterinius bendrovės kolegialaus organo nario pareigas. Pagal anksčiau galiojusią tvarką valstybės ar savivaldybės valdomų bendrovių kolegialiuose organuose veikiantys valstybės tarnautojai atlygio negaudavo, valstybės arba savivaldybės įmonių atveju atlygis buvo pervedamas į atitinkamą biudžetą.



2022 m. gegužės 18 d. Vyriausybė patvirtino valstybės valdomų įmonių siektinus pagrindinius finansinius veiklos rodiklius 2022-2024 metų laikotarpiui. Numatyta, jog įmonės turėtų mokėti daugiau dividendų valstybei ir būti pelningesnės nei iki šiol. Prie to prisidės ir pasikeitęs veiklos vertinimas, įtraukiant pelningumo, optimalios kapitalo struktūros ir individualių dividendų bei pelno įmokų rodiklius. Pakeista vertinimo metodika, pasak ekonomikos ir inovacijų ministrės, leis įmonėms būti lankstesnėms, priimti efektyvesnius sprendimus ir pasiekti norimus bei iškeltus rezultatus.

2022 m. rugpjūčio 3 d. Vyriausybės nutarimu pakeistas nutarimas dėl Atlygio valstybės valdomų įmonių ir savivaldybių valdomų įmonių kolegialių organų nariams mokėjimo tvarkos aprašo. Pagal atnaujintą teisės aktą, įmonės įgyja prievolę mokėti visiems kolegialaus organo nariams nustatytą dydžių atlygius. Ankstesnėje dokumento versijoje nebuvo įtvirtinta prievolė mokėti atlygį valstybės tarnautojams už veiklą KO. ir jie atlygio už darbą valstybės ar savivaldybės valdomos įmonės kolegialiaame organe negaudavo, o kitiems kolegialaus organo nariams, buvo nustatytos atlygio lubos, kurios po atnaujinimo tapo žemutine riba. Taip pat pagal naujas nuostatas, įmonė privalo savo lėšomis apdrausti kolegialių organų narių civilinę atsakomybę.

2023 m. sausio 2 d. valstybės įmonės Klaipėdos valstybinio jūrų uosto direkcija (KVJUD), „Oro navigacija“ (ON) ir Lietuvos automobilių kelių direkcija (LAKD) buvo pertvarkytos į akcines bendroves. Pertvarka atlikta įgyvendinant Vyriausybės programą bei Ekonominio bendradarbiavimo ir plėtros organizacijos rekomendacijas peržiūrėti, supaprastinti ir suvienodinti valstybės valdomų įmonių teisinės formas. Vienintele valstybės įmone susisiekimo sektoriuje lieka VĮ Lietuvos oro uostai, kurios pertvarka į akcinę bendrovę numatoma 2023 m. trečiąjį ketvirtį.

2023 m. sausio 11 d. Vyriausybė pritarė pakeistam Valstybės valdomų įmonių pertvarkos ir valdymo centralizavimo priemonių planui. Numatyta per 2023-iuosius metus pradėti UAB „Lietuvos Kinas“ likvidavimo procedūras, valstybės įmonių „Valstybinė miškų urėdija“, „Lietuvos oro uostai“, „Registru centras“, „Regitra“ pertvarkymo į akcines bendroves procedūras, valstybės įmonės „Indėlių ir investicijų draudimas“ pertvarkymą į viešąją įstaigą. Šiomis pertvarkomis yra tęsiamas valdymo centralizavimo plano įgyvendinimas, kuriam buvo pritarta dar 2021 m.



2023 m. vasario 15 d. UAB „Investicijų ir verslo garantijos“ („Invega“) tapo vienintele valstybės finansų įstaiga, kuri teiks paramą verslui, įskaitant ir įmones, negaunančias bankų finansavimo. Šiuo veiksmu baigtas dar vienas Nacionalinių plėtros įstaigų (NPĮ) konsolidavimo reformos etapas, kurio pagalba Nacionalinis plėtros fondas padės sujungti ministerijų strateginius tikslus, finansinius šaltinius ir finansų rinkos dalyvius. Vyriausybės nutarimu, „Invega“ vienintelė turės NPĮ statusą, o jos antrinės įmonės šio statuso neteks. Toliau bus tęsiamas 2022 m. spalį Vyriausybės pradėtas nacionalinių plėtros įstaigų konsolidavimas, kurio metu antrinės įmonės - Žemės ūkio paskolų garantijų fondas (ŽŪPGF), Viešųjų investicijų plėtros agentūra (VIPA) ir Valstybės investicijų valdymo agentūra (VIVA) – bus visiškai arba dalinai prijungtos prie „Invegos“.

2023 m. liepos 31 d. Vyriausybė pritarė atnaujintam Valstybės valdomų įmonių pertvarkos ir valdymo centralizavimo priemonių planui. Planuojama, kad pasibaigus 2024-iesiems metams, VVĮ portfelį liks 31 įmonė – visos akcinės bendrovės arba uždarosios akcinės bendrovės (nebeliks valstybės įmonės (VI) juridinį statusą turinčių įmonių).



2023 m. pirmo ketvirčio duomenimis tarp 50 daugiausiai mokesčių ir kitų įmokų į Valstybinės mokesčių inspekcijos sąskaitą sumokėjusių įmonių Lietuvoje yra 8 VVĮ sektoriaus įmonės: UAB „Ignitis“ (1 vieta), AB „Klaipėdos nafta“ (5 vieta), AB „Energijos skirstymo operatorius“ (12 vieta), VĮ Valstybinių miškų urėdija (14 vieta), AB Lietuvos automobilių kelių direkcija (26 vieta), VĮ „REGITRA“ (38 vieta), AB „LTG Cargo“ (45 vieta), AB „Kelių priežiūra“ (46 vieta). Šios 8 įmonės bendrai sumokėjo 305,5 mln. eurų mokesčių per pirmus tris 2023 metų mėnesius.



2023 metais VVĮ kolegialių valdymo ir priežiūros organų depolitizavimas ir nepriklausomumo didinimas pasiekė naują lygį: pirmąkart visų VVĮ valdybų ir stebėtojų tarybų pirmininkai yra nepriklausomi. Nepriklausomi ir depolitizuoti VVĮ kolegialūs organai yra vienas svarbiausių efektyvios ir skaidrios VVĮ valdysenos elementų. Renkamuose VVĮ renkamuose VVĮ kolegialiuose organuose nepriklausomų narių jau yra 65 proc. – tai atitinka gerąją EBPO valdysenos praktiką.

2022 m. spalį

2022 m. lapkritis

2022 m. gruodis

2023 m. sausis

2023 m. vasaris

2023 m. kovas

2023 m. balandis

2023 m. gegužė

2023 m. birželis

2022 m. rugsėjo 29 d. įvertinti ir apdovanoti 2021-2022 m. VĮ gerosios valdysenos indekso lyderiai

Valdymo koordinavimo centras pristatė kasmetinį gerosios valdysenos indeksą, kuriuo įvertinama VĮ valdysenos kokybė – didžiausi teigiami valdysenos pokyčiai padaryti atskaitomybės ir kolegialių organų srityse, o prasčiausiai įvertinta VĮ tvarumo veikla.

Jau 10 metų iš eilės sudaromas VĮ Gerosios valdysenos indeksas yra vienas pagrindinių įrankių, kuriuo vertinami kokybiniai VĮ valdysenos aspektai. Kiekviena VĮ yra įvertinama pagal 260 kriterijų, atliepiančių EBPO rekomendacijas, Skaidrumo gairių bei kitus VĮ veiklą reglamentuojančius dokumentus ir geriausias pasaulines praktikas. Žvelgiant retrospektyviai – pokytis, kuris įvyko per šį laiko tarpą yra didžiulis: 2012 metais iš viso buvo 115 VĮ, iš kurių net 77 buvo VĮ teisinės formos įmonės, o iš tuo metu veikusių 38 bendrovių, tik 10-tyje suformuotų valdybų sudėtyje buvo nepriklausomų narių. Šis Gerosios valdysenos indekso vertinimas buvo sugriežtintas tačiau net ir esant aukštesnei VĮ valdysenos vertinimo kartelei, daugiau negu pusė VĮ sektoriaus įmonių valdysena įvertinta teigiamai. Nors kol kas dar nėra nė vienos VĮ, kurioje visi keliami valdysenos reikalavimai būtų įgyvendinti pilna apimtimi, tačiau dauguma didžiųjų VĮ yra stipriai patobulėjusios ir jų taikomi valdysenos principai gali būti laikomi pavyzdiniais.

Geriausias valdysenos praktikas didelių įmonių kategorijoje įgyvendina **AB „Ignitis grupė“**, vidutinio dydžio įmonių kategorijoje – **UAB „Toksika“**, mažų įmonių kategorijoje – **UAB „Valstybės investicijų valdymo agentūra“**. Vertinant įmonių pasiekimus konkrečiose gerosios valdysenos srityse, skirtos specialios nominacijos. Už atskaitomybę įvertinta **AB „Smiltynės perkėla“**. Valdysenos pažangos nominacija skirta **VĮ Valstybinių miškų urėdijai**, o pažangiausia dukterine įmone paskelbta **AB „Litgrid“**. Profesionaliausiu valdytoju pripažinta **Finansų ministerija**.



Valdymo koordinavimo centro sudaromas VĮ gerosios valdysenos indeksas apima tris pagrindines sritis: skaidrumą, kolegialius organus, strateginį planavimą ir įgyvendinimą. Indekso metodika kasmet yra peržiūrima bei atnaujinama, siekiant reaguoti į pokyčius VĮ veiklą reguliuojančiuose teisės aktuose bei besikeičiančiose valdysenos praktikose.





Valstybės valdomų įmonių valdymo politika

Daugelio užsienio šalių pavyzdžiai rodo, kad VVĮ gali veikti efektyviai, teikti naudą vartotojams bei sėkmingai konkuruoti rinkoje, o jų veiklos rezultatai gali prilygti ar net pranokti privačių įmonių rodiklius. Modernios, efektyviai veikiančios VVĮ gali reikšmingai papildyti valstybių biudžetus, o papildomos lėšos gali būti perkirstomos įvairiausioms sritims – nuo pensijų, mokytojų ir medikų atlyginimų iki valstybės mastu svarbių investicinių projektų. Be to, šios įmonės, įgyvendinusios pažangius valdymo modelius, tampa skaidraus ir atsakingo verslo pavyzdžiu, tuo skatindamos tvarią ūkio plėtrą. Siekiant, kad VVĮ būtų moderniomis, efektyviai veikiančiomis įmonėmis, būtina užtikrinti gerosios valdysenos principų diegimą, sistemiskai vykdyti profesionalią VVĮ priežiūrą. Svarbu, jog valstybė turėtų aiškią nuosavybės politiką, keltų aukštus skaidrumo reikalavimus bei formuluotų ambicingus veiklos lūkesčius šioms įmonėms.

Valstybinio sektoriaus įmonių valdysenos tobulinimui didelę reikšmę turi Ekonominio bendradarbiavimo ir plėtros organizacijos (angl. *Organisation for Economic Co-operation and Development*)

(toliau – EBPO) veikla. EBPO – tai daugiašalis forumas, kuriame diskutuojama, dalijamasi patirtimi bei plėtojamos naujos ekonominės bei socialinės politikos gairės. Organizacija nariams ir šalims partnerėms siūlo paramą, diegiant gerąsias pasaulines praktikas bei standartus viešosios politikos srityje. Lietuva pilnateise EBPO nare tapo nuo 2018 metų liepos 5 d.

Nepaisant įstojimo į EBPO fakto, Lietuvoje ir toliau dedamos didelės pastangos siekiant didinti VVĮ veiklos efektyvumą.

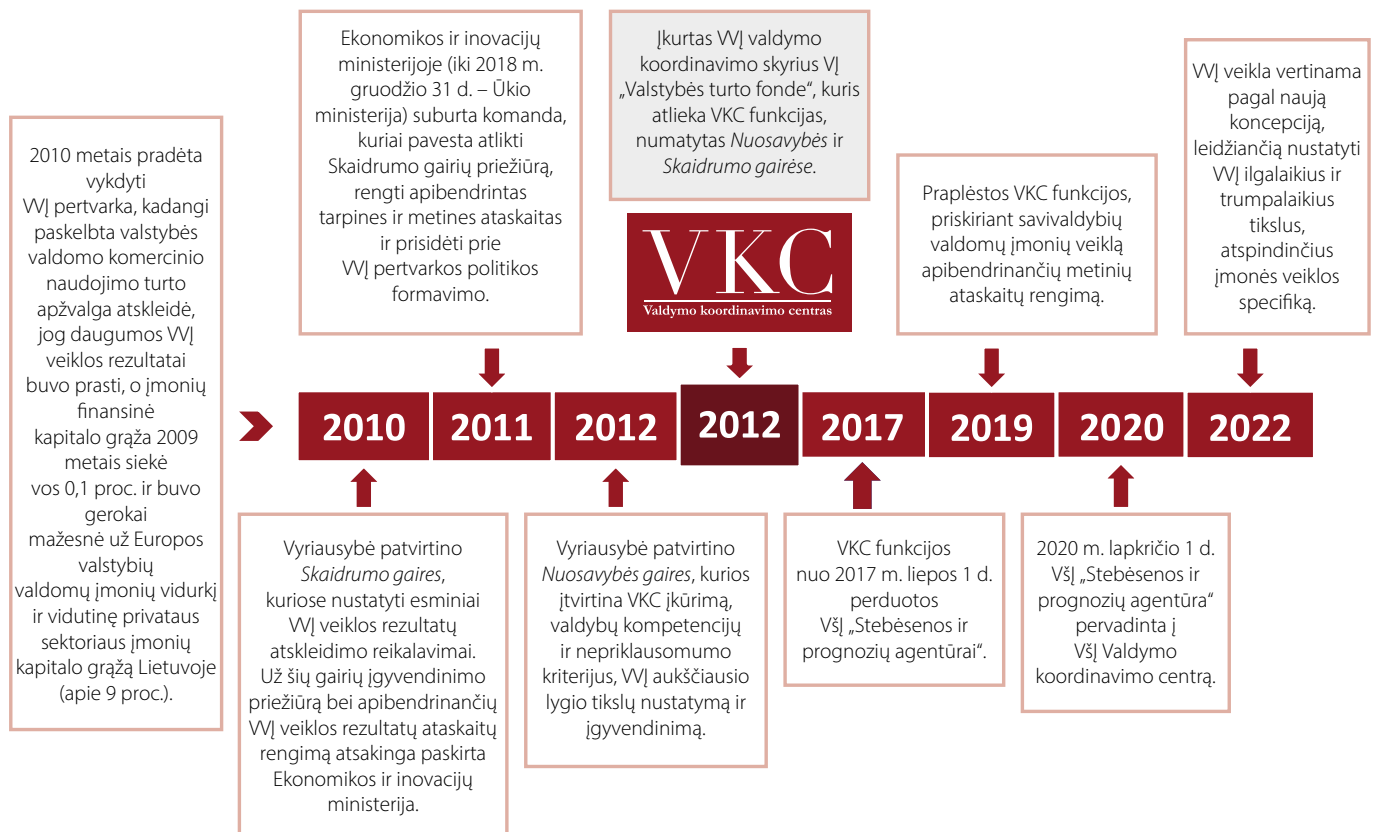
2022 metų gruodžio mėnesį paskelbtoje EBPO Lietuvos pažangos įvertinimo ataskaitoje prioritetinių rekomendacijų įgyvendinimas įvertintas palankiai, konstatuojant, jog Lietuva padarė ženklų pažangą, įgyvendinant 1 ir 4 rekomendacijas VVĮ valdysenos bei apskaitos bei audito standartų stiprinimo srityse. Lietuva paskatinta tęsti reformas, susijusias su numatytų valstybės įmonių teisinės formos keitimu, didesniu kolegialių organų įgalinimu bei siekti VVĮ vadovų kadencijų ribojimo panaikinimo, kaip buvo numatyta 2, 3 ir 5 rekomendacijose.

Valdymo koordinavimo centras

Siekdama užtikrinti nuoseklų ir profesionalų VĮ valdymą, Vyriausybė priėmė sprendimą įkurti Valdymo koordinavimo centrą – instituciją, stebinčią ir analizuojančią valstybės politikos valstybės valdomose įmonėse įgyvendinimą. Nuo 2017 m. liepos 1 d. VKC funkcijas vykdė viešoji įstaiga „Stebėsenos ir prognozių agentūra“, kuri nuo 2020 m. lapkričio 1 d. pervadinta į VŠĮ Valdymo koordinavimo centrą. Įstaigos savininko teises ir pareigas įgyvendina Ekonomikos ir inovacijų ministerija. Sėkmingas gerųjų valdymo praktikų diegimas VĮ lėmė tai, kad nuo 2019 metų sausio, įsigaliojus naujai Lietuvos Respublikos valstybės ir savivaldybių turto valdymo, naudojimo ir disponavimo juo įstatymo redakcijai, analogiškas gerąsias valdymo praktikas pradėta diegti ir savivaldybių valdomose įmonėse. VKC

vykdomos funkcijos apima vis platesnį VĮ ir SVĮ veiklos koordinavimą: nepriklausomų valdybos ir stebėtojų tarybos narių atranką, strateginių planų įgyvendinimo priežiūrą, analitinių ataskaitų rengimą, VĮ ir SVĮ veiklos viešinimą, pagalbą formuojant VĮ ir SVĮ sektoriaus politiką bei konsultacijas gerosios valdymo diegimo klausimais. Šalia pagrindinio savo tikslo – skatinti gerojo valdymo principų diegimą valstybės ir savivaldybės valdomose įmonėse – VKC siekia šių pagrindinių sričių tobulinimo:

- didinti VĮ ir SVĮ veiklos skaidrumą ir atskaitomybę;
- didinti nepriklausomų VĮ ir SVĮ kolegialių priežiūros ir valdymo organų nepriklausomumą ir kompetencijas;
- skatinti VĮ ir SVĮ centralizaciją ir efektyvų valdymą.



Pagrindinės VKC veiklos sritys ir funkcijos:

- Skaidrumas (apibendrintų ataskaitų rengimas, įmonių finansinių rezultatų ir efektyvumo vertinimas, VĮ vadovaujančių darbuotojų atlyginimų analizė);
- Tikslų iškėlimas (VĮ siektinų ilgalaikių pagrindinių finansinių rodiklių vertinimas, specializuotų rodiklių derinimas bei skelbimas, įmonių strateginių tikslų ambicingumo vertinimas ir įgyvendinimo stebėseną);
- Kolegialių organų darbas (potencialių kolegialių organų narių duomenų bazės sudarymas, kolegialių organų turimų kompetencijų vertinimas, įmonių valdybų ir stebėtojų tarybų konsultavimas, dalyvavimas VĮ valdybos ir stebėtojų tarybos narių nominavimo komisijoje);

- Politikos formavimo iniciatyvos (metodinių rekomendacijų rengimas, naujų teisės aktų iniciatyvos, Vyriausybės ir Lietuvos Respublikos Ekonomikos ir inovacijų ministerijos konsultavimas dėl susijusios politikos formavimo);

Konsultacijos (Vyriausybės ir valstybei atstovaujančių institucijų konsultavimas dėl VĮ valdymo ir svarbiausių akcininko sprendimų priėmimo, dėl keliamų lūkesčių ir siektinų rezultatų, VĮ konsultavimas dėl veiklos ir gerosios valdymo praktikos įgyvendinimo, patirties mainų renginių ir seminarų organizavimas, Vyriausybės ir Finansų ministerijos konsultavimas dėl dividendų ir pelno įmokų išmokėjimo).

Reguliacinė VĮ aplinka

Bendra užsienio valstybių patirtis rodo, kad VĮ gerojo valdymo principų įgyvendinimas yra svarbi, tačiau sudėtinga iniciatyva. Pagrindinis iššūkis yra rasti pusiausvyrą tarp valstybės įsipareigojimo aktyviai vykdyti savo nuosavybės funkcijas (tokias kaip finansinių ir kitų tikslų nustatymas ir monitoringas) bei tarp nešališko sektoriaus, kuriame veikia įmonė, reguliavimo. Dėl šių priežasčių įvairios šalys priima nuosavybės politiką nustatančius teisės aktus, kuriuose aiškiai

apibrėžia visų VĮ valdyme dalyvaujančių suinteresuotų šalių teises ir pareigas. Nuosavybės politiką nustatančiuose dokumentuose taip pat apibrėžiama tvarka, pagal kurią nustatomi atlyginimai kolegialių valdymo ar priežiūros organų nariams, formalizuojami jų atrankos principai, nustatomi šių organų sudėties ir nepriklausomumo principai, nurodomi lauktini VĮ rezultatai. Įtvirtinant nuosavybės funkcijas siekiama, kad valstybė būtų aktyvi turto savininkė – įmonėms

nustatytų tikslus, keltų lūkesčius, susijusius su efektyvios veiklos ir gerų rezultatų užtikrinimu, nustatytų tarpusavio komunikacijos normas ir atsakomybes.

Lietuvos valstybė savo, kaip VVJ savininkės, funkcijas įgyvendina per ministerijas arba joms pavaldžias institucijas. Vyriausybės

vaidmuo – įtvirtinti valstybės nuosavybės funkcijų vykdymo strategiją, pagrindines gaires. Tai yra pagrindinis sprendimų priėmėjas svarbiausiais VVJ valdymo klausimais. Bendrąją VVJ valdymo politiką formuoja Ekonomikos ir inovacijų ministerija, kuri rengia atitinkamus teisės aktus ir teikia Vyriausybei.

Pagrindiniai teisės aktai, reglamentuojantys valstybės valdomų įmonių veiklą Lietuvoje

VVJ veiklai ir jos efektyvumui didelę įtaką daro šalies teisinė bazė. Įmonės savo veikloje, atsižvelgdamos į teisinę formą, sektorių bei kitus veiklos aspektus, turi remtis galiojančiais teisės aktais. Lietuvos Respublikos valstybės ir savivaldybių turto valdymo, naudojimo ir disponavimo juo įstatymu yra nustatyta valstybės ir savivaldybių turto valdymo, naudojimo ir disponavimo juo tvarka ir sąlygos, valstybės ir savivaldybių institucijų įgaliojimai šioje srityje.

Remiantis EBPO rekomendacijomis bei tarptautine gerąja patirtimi, 2010 metais Vyriausybė priėmė Nutarimą „Dėl valstybės valdomų įmonių veiklos skaidrumo užtikrinimo gairių aprašo patvirtinimo ir koordinuojančios institucijos paskyrimo“ (vadinamą Skaidrumo gairėmis, naujausia redakcija 2021-04-30), kuriuo išskėlė aukštus skaidrumo ir atskaitomybės reikalavimus visoms VVJ, o 2012 metais – Nutarimą „Dėl valstybės turinių ir neturtinių teisių įgyvendinimo valstybės valdomose įmonėse tvarkos aprašo patvirtinimo“ (vadinamą Nuosavybės gairėmis, naujausia redakcija 2023-01-13), kuriuo buvo apibrėžta Vyriausybės nuosavybės politika VVJ atžvilgiu. Nuosavybės gairėse pateikti sprendimai, kokių principų turi būti laikomasi apibrėžiant strateginius tikslus ir nustatant finansinius rodiklius, atskiriant reguliavimo ir nuosavybės funkcijas, sudarant VVJ valdybas ir stebėtojų tarybas, ir kita. Nuosavybės gairėse įtvirtintos trys esminės VVJ valdymo stiprinimo priemonės – stiprus akcininkas, stipri įmonių vadovybė bei aiškūs tikslai. Siekiant sustiprinti valdybų ir stebėtojų tarybų nepriklausomumo ir atrankos principus, priimtas Nutarimas „Dėl kandidatų į valstybės įmonės ar savivaldybės įmonės valdybą ir kandidatų į valstybės ar savivaldybės valdomos bendrovės visuotinio akcininkų susirinkimo renkamą kolegialų priežiūros ar valdymo organą atrankos aprašo patvirtinimo“ (vadinamas Atrankos gairėmis, naujausia redakcija 2023-06-01). Atrankos gairės – unikalus teisės aktas EBPO ir kitų geriausių pasaulio praktikų apimtyje, kuris aiškiai ir viešai formalizuoja atrankos procesą, nustato VVJ kolegialių organų sudėtį, reikalavimus kandidatams ir kita.

Nuosavybės gairės	Skaidrumo gairės	Atrankos gairės
Apibrėžia tikslų įmonėms nustatymą: siektinų vidutinių kapitalo kainų nustatymą, įpareigoja VAI rengti lūkesčių raštus	Nurodo, kokią informaciją apie savo veiklą privalo atskleisti visos VVJ bei tokios informacijos pateikimo terminus	Nustato įmonių kolegialių valdymo ir priežiūros organų sudėtį ir nurodo turėti nepriklausomų narių
Įpareigoja VAI atskirti nuosavybės įgyvendinimo bei įmonės reguliavimo funkcijas	Įpareigoja VVJ rengti tarpinius finansinių ataskaitų rinkinius	Išvardina reikalavimus kandidatams į įmonių kolegialius valdymo ir priežiūros organus bei nustato nepriklausomumo kriterijus
Įpareigoja įmones rengti strategijas ir jomis vadovautis	Įpareigoja visas VVJ tvarkyti savo apskaitą pagal tarptautinius apskaitos standartus	Formalizuoja kandidatų į kolegialius valdymo ir priežiūros organus atrankos ir skyrimo procesą
Įpareigoja didžiausias įmones turėti kolegialius valdymo organus bei svarbiausius komitetus	Įpareigoja VVJ teikti informaciją apie vykdomus specialiuosius įpareigojimus	Apibrėžia atrankos komisijos sudarymo ir veiklos principus
Nustato rekomendacijas dėl vadovų ir kolegialių valdymo ir priežiūros organų atlygio	Įpareigoja koordinuojančią instituciją (VKC) rengti apibendrinančias ataskaitas apie VVJ ir jų veiklą ir jas viešinti	

Lietuvos VVJ nuosavybės politika

NUOSAVYBĖS GAIRIŲ TAIKYMAS

Nuosavybės gairėse įtvirtintos nuostatos yra privalomojo pobūdžio ir jų laikytis privalo visos VVJ valdyme dalyvaujančios valstybės institucijos. Rekomendacinėms Nuosavybės gairių nuostatomis taikoma „laikykis arba paaiškink“ taisyklė, pagal kurią nukrypimas nuo šių nuostatų galimas tik tuomet, kai tai objektyviai reikalinga – tokiais atvejais kiekvienas nukrypimas turi būti racionaliai pagrįstas ir paaiškintas VVJ rengiamoje metinėje veiklos ataskaitoje arba metiniame pranešime.

AIŠKŪS TIKSLAI

Siekiant, kad VVJ veiktų kuo efektyviau ir turėtų aiškią informaciją, ko iš jų tikisi valstybė, VAI turi aiškiai įvardinti įmonėms keliamus finansinius tikslus bei lūkesčius dėl vykdomos veiklos. Kaip nurodyta Nuosavybės gairėse „valstybė, dalyvaudama valstybės valdomų įmonių valdyme, siekia verslo vertės augimo, dividendų ar pelno įmokos pajamingumo, nacionalinio saugumo interesų užtikrinimo, strate-

ginių projektų įgyvendinimo ar kitų tikslų“, todėl VAI lūkesčių raštuose individualiai VVJ pateikia pagrindinius lūkesčius, susijusius su komerciniais tikslais, specialiųjų įpareigojimų vykdymu ir kt. Tai rodo, kad šalia reglamentuojamų bendrųjų valstybės tikslų VVJ, tokių kaip finansinės grąžos reikalavimas, didėja ir individualizuotų tikslų, susijusių su konkrečia įmonės veikla, nustatymas.

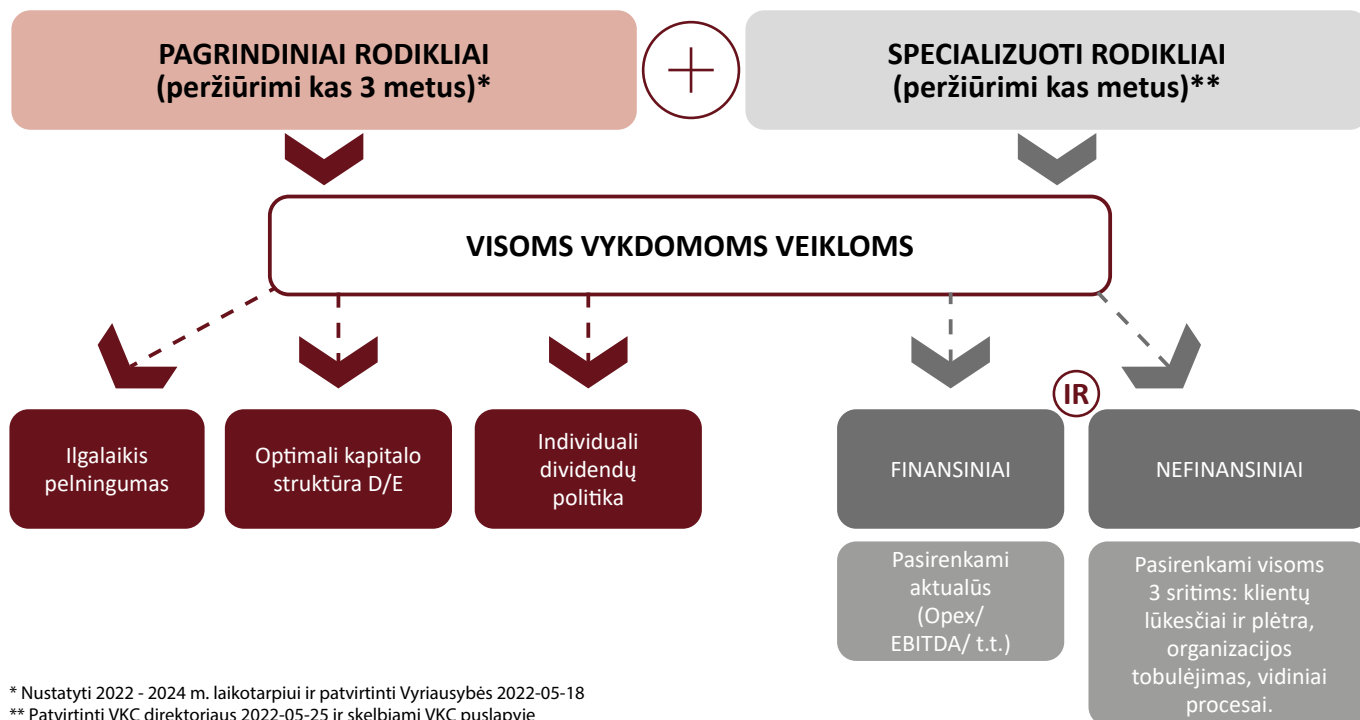
Esminės rekomendacijos VAI rengiamiems lūkesčių raštams pateikiamos „Valstybei atstovaujančios institucijos rašto dėl valstybės siekiamų tikslų valstybės valdomoje įmonėje ir keliamų lūkesčių valstybės valdomai įmonei nustatymo rengimo rekomendacijos“ (toliau – *Lūkesčių gairės*, galiojanti redakcija nuo 2022-05-18). Šiose gairėse apibrėžiami keliamų finansinių ir nefinansinių lūkesčių formulavimo principai, nustatomi komunikacijos reikalavimai derinant bei nustatant siektinų rodiklius ir jų reikšmes, nurodomas įpareigojimas nustatyti pagrindinius reikalavimus vykdomiems specialiesiems įpareigojimams bei apibrėžiami atskaitomybės reikalavimai.

Lūkesčių raštai turi būti integralia įmonių strategijų dalimi. Keliami finansiniai ir nefinansiniai veiklos lūkesčiai turėtų būti ambicingi ir pamatuojami, kuriuos būtų galima kiekybiškai įvertinti. Tikslų įgyvendinimo monitoringui įmonės reguliariai turėtų būti vertinamos, kaip siekia nustatytų tikslų. Visa ši informacija, kaip nustato Nuosavybės gairės, yra viešai prieinama, todėl šie raštai turi būti viešinami VVJ, VAI ir VKC svetainėse.

1. Valstybės tikslai VVJ

1.1. Vyriausybė, būdama aktyvia Valstybės turto, išreikšto VVJ akcijomis, valdytoja, siekia didinti to turto vertę bei finansinę grąžą, išlaikant subalansuotą riziką bei užtikrinant tinkamą specialiųjų įpareigojimų vykdymą. Tikslų ir juos matuojančių rodiklių nustatymas, reguliari jų pasiekimo analizė – svarbūs instrumentai, vertinant

tolimesnės buvimo VVJ savininke aktualumą bei formuluojant veiklos kryptis ateičiai. Veiklos vertinimas yra vienas naudingiausių vadybinių įrankių dėl gebėjimo sujungti strateginį planavimą ir įgyvendinimo kontrolę į vieną visumą. Vienas iš strategijos rengimo etapų yra pagrindinių veiklos rodiklių (angl. Key Performance Indicators, toliau – KPI) nusistatymas, kurių pagalba tiek Vyriausybė, tiek pačios VVJ stebi ir vertina savo veiklą: įsivertina pažangą bei sėkmę arba atsilikimus nuo siekiamų rezultatų, o tai leidžia priimti geresnius verslo sprendimus tikslų pasiekimui. Siekiant, jog VVJ turėtų aiškią informaciją, ko iš jų tikisi pagrindinis akcininkas – Valstybė, taip pat atsižvelgiant į gerą EPBO priklausančių šalių praktiką, kad finansiniai bei nefinansiniai tikslai ir juos atspindintys KPI būtų formuluojami vadovaujantis vieninga veiklos matavimo samprata, Vyriausybė 2021 m. gruodžio mėnesį pritarė VKC pasiūlytai KPI koncepcijai, kuri yra taikoma nuo 2022 metų:



* Nustatyti 2022 - 2024 m. laikotarpiui ir patvirtinti Vyriausybės 2022-05-18

** Patvirtinti VKC direktoriaus 2022-05-25 ir skelbiami VKC puslapyje

1.2. Dividendų už valstybei nuosavybės teise priklausančias bendrovių akcijas ir valstybės įmonių pelno įmokų mokėjimas

VVJ, atsižvelgiant į jų teisinę formą, į valstybės biudžetą moka arba dividendus, arba pelno įmokas: bendrovės moka dividendus, valstybės įmonės – pelno įmokas. VVJ dividendų ir pelno įmokų mokėjimo tvarką reglamentuoja Lietuvos Respublikos valstybės ir savivaldybės įmonių įstatymas bei Lietuvos Respublikos Vyriausybės nutarimas „Dėl Valstybės turinių ir neturtinių teisių įgyvendinimo valstybės valdomose įmonėse tvarkos aprašo patvirtinimo“ (toliau – Nuosavybės gairės). Remiantis šiais teisės aktais, VVJ dividendus arba pelno įmokas moka nuo ataskaitinių metų paskirstytinojo pelno. Konkretūs mokėtinų dividendų ar pelno įmokų mokėjimo dydžius nustato Lietuvos Respublikos Vyriausybės nutarimas Nr. 509 „Dėl Valstybės valdomų įmonių siektinų pagrindinių finansinių veiklos rodiklių 2022–2024 metų laikotarpiu patvirtinimo“

2. VVJ strategijos

VVJ turi turėti aiškius strateginius planus, kurie tarnautų kaip komunikacijos priemonė tarp Vyriausybės, akcininko ar savininko teisės įgyvendinančios institucijos, įmonių valdybų bei vadovų. Vyriausybė yra įpareigojusi visas VVJ rengti strateginius veiklos planus. Nuo 2019 metų rudens šis įpareigojimas taikomas ir VVJ dukterinėms bendrovėms, o nuo 2022 m. ir paskesnės eilės, t. y. „anūkinėms“ įmonėms. Strateginius veiklos planus bendrovės turėtų rengti bent trijų, valstybės įmonės – ketverių metų laikotarpiui, kasmet juos atnaujinant. Šiuose planuose turi būti nurodytos strateginės kryptys, kuriomis įmonė plėtos savo veiklą, ilgalaikiai ir trumpalaikiai tikslai bei uždaviniai su konkrečiomis rodiklių siektinomis reikšmėmis, kuriais

remiantis bus matuojamas tikslų ir uždavinių įgyvendinimas. Planuose taip pat turi būti pateikiamos išsamios finansinės prognozės, investicijos, jų finansavimo šaltiniai ir atsiperkamumo vertinimas, įmonės aplinkos veiksnių bei rizikų analizė, turimi ištekliai ir kt.

VVJ ir jų paskesnių eilių bendrovės yra įpareigtos kasmet iki lapkričio 15 d. pateikti savo strategijos projektus VKC, kuris teikia rekomendacijas ir siūlymus dėl jų tobulinimo. VKC taip pat vertina ir

Įmonės strateginis planas



SIKTYNI VEIKLOS RODIKLIAI

šiuose strateginiuose planuose išsiskeltus rodiklius bei teikia rekomendacijas ir siūlymus tobulinimui. Patvirtinti strateginiai veiklos planai VKC teikiami iki tų pačių metų, kai yra patvirtinami, sausio 15 dienos.

KOLEGIALŪS VALDYMO ORGANAI

Siekiant pelningos ir efektyvios įmonės veiklos, vienas iš esminių veiksnių yra kompetentinga, motyvuota ir nepriklausoma valdyba arba stebėtojų taryba, jei ji sudaroma. Valdyba yra pagrindinis valdymo organas, nustatantis įmonės strateginius prioritetus, vertinantis įmonės vadovų veiklą bei užtikrinantis jų atskaitingumą.

Pasikeitus *Nuosavybės gairėms*, VVĮ nebėra skirstomos į penkias kategorijas, o pradėtos taikyti kituose įstatymuose apibrėžtos viešojo intereso įmonių (t. y. VVĮ), kurios pagal įmonių finansinės atskaitomybės įstatymą laikomos didelėmis) ir įmonių, kurios priskiriamos nacionaliniam saugumui užtikrinti svarbioms įmonėms, sąvokos. Šios viešojo intereso ir svarbios nacionaliniam saugumui užtikrinti įmonės privalo turėti veikiančius kolegialius organus. Dėl valdybų (ar stebėtojų tarybų) sudarymo kitose VVĮ sprendimą priima valstybei atstovaujanti institucija.

Pagal teisinę formą visos valstybės valdomos įmonės (VVĮ) skirstomos į valstybės įmones (VI) bei valstybės valdomas bendroves – akcines bendroves (AB) ir uždarąsias akcines bendroves (UAB).

VĮ yra iš valstybės turto įsteigtos arba įstatymų nustatyta tvarka valstybei perduotos įmonės, kurios nuosavybės teise priklauso valstybei ir joms perduotą ir jų įgytą turtą valdo, naudoja bei juo disponuoja patikėjimo teise. 2022 m. gruodžio 31 d. Lietuvoje buvo 13 VĮ, tarp jų VĮ Valstybinių miškų urėdija, VĮ Ignalinos atominė elektrinė ir kt.

Valstybės valdomos AB ir UAB yra ribotos civilinės atsakomybės privatieji juridiniai asmenys, kurių visas ar dalį akcijų valdo valstybė. Lietuvoje AB teisinę formą 2022 metų pabaigoje turėjo 13 VVĮ (keletas iš jų – AB „Ignitis grupė“, AB Lietuvos paštas, AB „Lietuvos geležinkeliai“), o UAB teisinę formą – 19 VVĮ (UAB „Investicijų ir verslo garantijos“, UAB „EPSO-G“, UAB Lietuvos parodų ir kongresų centras „LITEXPO“ ir kt.).

KOMITETAI

VVĮ, kurios pagal Lietuvos Respublikos Finansinių ataskaitų audito įstatymą laikomos viešojo intereso įmonėmis, privalo suformuoti audito komitetus, kurie sustiprintų įmonės vidaus kontrolę – stebėtų įmonių finansinių ataskaitų rengimo procesą, įvairių vidaus kontrolės sistemų veiksmingumą, audito atlikimo procesą ir kt. Audito komitetą privalo sudaryti ne mažiau nei trys nariai, iš kurių daugiau nei pusė turi būti nepriklausomi. Audito komiteto pirmininku renkamas nepriklausomas narys.

Kiekvienoje valstybės valdomoje bendrovėje, kuri laikoma didele pagal Lietuvos Respublikos įmonių finansinės atskaitomybės įstatymą, taip pat turi būti sudarytas atlygio komitetas, kuris rengtų pasiūlymus dėl įmonės vadovaujančių darbuotojų atlygio sistemų.

ATLYGIS

Siekiant į kolegialių organų narius pritraukti kuo daugiau patyrusių nepriklausomų profesionalų, jiems už šį darbą mokamas atlygis. Kolegialių organų narių atlygio klausimas turi būti svarstomas kiekvienos bendrovės visuotiniame akcininkų susirinkime, ir akcijų valdytojas turi užtikrinti, jog valstybės valdomų bendrovių valdybų ir stebėtojų tarybų nariams būtų mokamas fiksuotas atlygis, kuris būtų ne mažesnis kaip 1/4 bendrovės vadovo vidutinio mėnesinio darbo užmokesčio ir ne didesnis kaip bendrovės vadovo vidutinis mėnesinis darbo užmokestis, o valdybų ir stebėtojų tarybų pirmininkams – rekomenduojama kad atlygis, sudarytų ne mažiau 1/3 bendrovės vadovo vidutinio mėnesinio darbo užmokesčio. Kolegialių organų nariams, kurie yra valstybės tarnautojai mokamas atlygis – ne mažiau 1/8 ir ne daugiau kaip 1/4 dalies bendrovės vadovui mokamo atlygio. VĮ valdybos nariui skiriamas atlygis negali viršyti 1/5 įmonės vadovo vidutinio mėnesinio darbo užmokesčio.

Kolegialių organų narių atranka

Atrankos gairėse nustatyti kolegialių valdymo ir priežiūros organų sudėties formavimo principai, bendrieji, specialieji ir nepriklausomumo reikalavimai, atrankos ir nominavimo procedūros, atrankos komisijos sudėtis. *Atrankos gairės* taikomos tik tiesiogiai atranką inicijuojančio subjekto (valstybei atstovaujanti institucijos arba valstybės valdomos bendrovės, į kurios dukterinės bendrovės kolegialų organą atliekama atranka, – toliau tekste vadinama VAĮ) renkamam kolegialiam organui, nepriklausomai nuo VVĮ (ar jos dukterinės) teisinės formos ar dydžio.

KOLEGIALIŲ ORGANŲ SUDĖTIS

Siekiant didesnio kolegialių organų nepriklausomumo, nemažiau nei 1/2 VVĮ kolegialaus organų narių turi atitikti *Disponavimo įstatyme* išdėstytus nepriklausomumo kriterijus, o valstybės valdomos bendrovės dukterinės bendrovės atveju nepriklausomi nariai turi sudaryti ne mažiau nei 1/3 įstatuose nurodyto kolegialaus organo narių skaičiaus. Taip pat nustatyta, kad kolegialaus organo nariais negalėtų būti renkami asmenys, kurie yra politinio pasitikėjimo valstybės tarnautojai ar asmenys, atsakingi už ūkio šakos, kurioje veikia įmonė, politikos formavimą. Šiuo principu atskiriamos ūkio šakos politikos formavimo funkcijos nuo nuosavybės įgyvendinimo funkcijų.

REIKALAVIMAI KANDIDATAMS

Disponavimo įstatymas nustato bendruosius, specialiuosius ir nepriklausomumo reikalavimus. Bendruosius reikalavimus turi atitikti kiekvienas kandidatas į kolegialaus organo narius, tai yra kiekvienas kandidatas turi turėti aukštąjį išsilavinimą, būti nepriekaištingos reputacijos bei nebūti tos valstybės valdomos bendrovės ar jos dukterinės bendrovės, ar susijusios įmonės, į kuria kandidatuoja, akcininkas ar jo atstovas. Specialiuosius reikalavimus kandidatams nustato atranką inicijuojantis subjektas (AIS), atsižvelgdamas į konkrečios įmonės poreikius bei trūkstamas ar pageidaujamas kolegialaus valdymo organo kompetencijas.

Atrankos gairėse nustatytos kompetencijos, kurias turi turėti įmonės kolegialus organas. Kiekvienos VVĮ ar jos dukterinės bendrovės

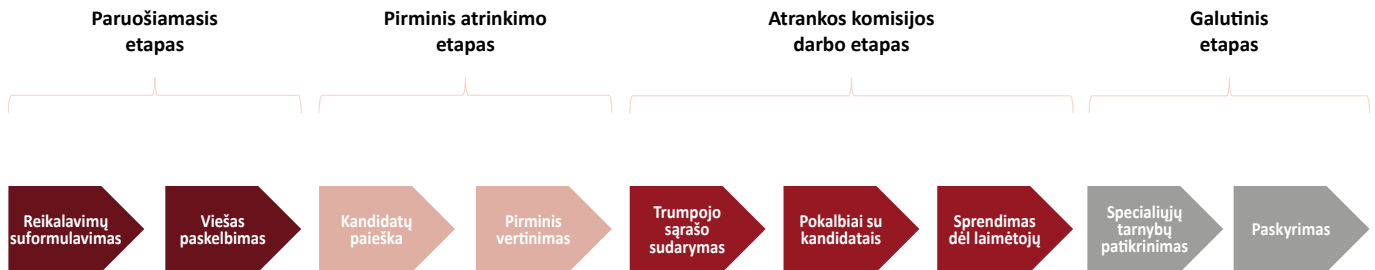
tiesiogiai AIS renkamo kolegialaus organo sudėtyje būtų narių, turinčių įvairių kompetencijų, įskaitant, bet neapsiribojant kompetencijomis finansų, strateginio planavimo ir valdymo bei ūkio šakos, kurioje veikia įmonė, srityse.

KANDIDATŲ ATRANKA

Siekiant didinti pridėtinę vertę, kuriamą VĮ kolegialių organų narių, jie turėtų būti skiriami arba renkami, laikantis *Disponavimo įstatymo*, *Atrankos gairių* ir kitų teisės aktų nuostatų – tokiu būdu yra depolitzuojamas įmonių valdymas, pritraukiamos reikalingos valdysenos kompetencijos, didinant galimybes užtikrinti valstybės ir visuomenės interesų

įgyvendinimą įmonėse. *Atrankos gairių* nuostatos nurodo, kad AIS nusprendus atrinkti nepriklausomą narį į valstybės valdomos įmonės kolegialaus organo nario vietą, privaloma informuoti įmonę, VKC ir atrankos agentūrą. Pastarosios per 10 darbo dienų terminą AIS turi pateikti pasiūlymus dėl kompetencijos sričių, kurių specialistai geriausiai galėtų prisidėti prie įmonės strateginių tikslų įgyvendinimo, specialiųjų reikalavimų kandidatams nustatymo. Vykdam atranką į nepriklausomus narius atrankos procedūros pradedamos suformuojant reikalavimus kandidatams, paviešinant atrankos skelbimą. Kitų kolegialaus organo narių atrankai taikomi supaprastinti reikalavimai, tačiau jų parinkimo procedūra taip pat yra vieša ir vykdoma pagal patvirtintas taisykles.

VĮ kolegialaus organo nepriklausomų narių atrinkimo procedūra



Atrankos agentūra, atlikusi atitikties bendriesiems ir specialiesiems reikalavimams ir nepriklausomumo kriterijams vertinimo procedūras, potencialių kandidatų sąrašą perduoda atrankos komisijai. Atrankos komisija yra įgaliota rinkti nepriklausomus kolegialių organų narius sudarant galutinį atrankos pokalbiui kviestinių kandidatų sąrašą bei vykdyti atrankos pokalbius su atrinktais kandidatais. Atrankos laimėtojas nustatomas remiantis Atrankos gairėse nustatyta balsavimo ir laimėtojo paskelbimo tvarkomis. Atrinktą geriausių kandidatų atrankos komisija teikia atranką inicijavusiam subjektui, kuris savo ruožtu priima sprendimą skirti kandidatą kolegialaus organo nariu arba siūlyti už jį balsuoti visuotiniame akcininkų susirinkime.

Atrankos komisija, renkanti įmonės kolegialaus organo nepriklausomus narius sudaroma AIS sprendimu iš:

- penkių narių – vieno Ministro Pirmininko pasiūlyto atstovo, vieno VAI vadovo pasiūlyto atstovo, vieno ekonomikos ir inovacijų ministro pasiūlyto atstovo, vieno finansų ministro pasiūlyto atstovo

ir vieno VKC atstovo, kai atliekama atranka į VĮ kolegialaus organo narius;

- penkių narių – vieno VAI vadovo pasiūlyto atstovo, trijų patarėjų valstybės valdomos bendrovės atstovų ir vieno VKC atstovo, kai atliekama atranka į valstybės valdomos bendrovės dukterinės bendrovės kolegialaus organo narius.

Taip pat į atrankos pokalbius VAI sprendimu gali būti kviečiami įvairių institucijų, įstaigų ar organizacijų ekspertai, kurie turi teisę konsultuoti komisijos narius. Sudarydamas atrankos komisiją AIS privalo skirti atsakingą sekretorių, kuris nėra atrankos komisijos narys, tačiau organizuoja visos atrankos komisijos darbą. Pirmame atrankos komisijos posėdyje turi būti išrinktas atrankos komisijos pirmininkas, kuris atsakingas už Atrankos gairėse numatytų procedūrų tinkamą laikymąsi ir komunikaciją su AIS. Visi komisijos nariai turi po vieną balsą. Nepriklausomų VĮ narių paieškai turi būti pasitelkiamas personalo paieškos (atrakos) agentūros.

VĮ skaidrumas

Veiklos skaidrumas VĮ yra itin svarbus, nes kiekvienas Lietuvos pilietis yra VĮ akcininkas. Siekiant gero įmonių valdymo, būtina ne tik paskelbti aiškius tikslus VĮ ir jų vadovybei, tačiau taip pat periodiškai vertinti, kaip šiuos tikslus pavyko pasiekti.

Remiantis geriausia pasaulio praktika bei EBPO gairėmis, priimtos *Skaidrumo gairės*, kuriomis nustatyta, kad VĮ turi laikytis panašių skaidrumo reikalavimų, kaip ir vertybinių popierių biržoje kotiruojamos kompanijos. Taip pat rekomenduota, kad tiek VĮ apskaitos vykdymas, tiek jų metinių finansinių rinkinių auditas būtų atliekami laikantis tarptautinių standartų. Skaidrumo gairių nuostatomis VĮ taip pat įpareigotos kartu su metinių finansinių ataskaitų rinkiniu teikti informaciją apie jų vykdomus specialiuosius įpareigojimus.

SKAIDRUMO GAIRIŲ TAIKYMAS

Skaidrumo gairėmis privalo vadovautis visos Lietuvos VĮ. Remiantis naujais šio teisės akto redakcija plečiama taikymo apimtis (įtraukiamos ir paskesnės eilės dukterinės bendrovės) bei aiškiau apibrėžiami privalomieji reikalavimai tiek valstybės valdomoms įmonėms, tiek ir jų dukterinėms bendrovėms. Visoms VĮ, nepriklausomai nuo to, ar VĮ yra kotiruojama biržoje, ar ne, yra keliamas reikalavimas laikytis „NASDAQ OMX Vilnius“ listinguojamų bendrovių valdymo kodekso dėl informacijos atskleidimo – siekiant įvertinti, kaip VĮ laikosi Skaidrumo gairių bei kitų gerosios valdysenos principų, VKC rengia VĮ gerojo valdymo indeksą, kurio rezultatai teikiami Vyriausybei bei publikuojami VKC internetinėje svetainėje.

INFORMACIJOS PATEIKIMAS

Valstybės valdomos bendrovės privalo rengti metinius ir pusmetinius finansinių ataskaitų rinkinius, valstybės įmonės – metinius ir ketvirtinius finansinių ataskaitų rinkinius. Visos VĮ taip pat turi rengti ir metinius pranešimus (akcinės bendrovės ir uždarosios akcinės bendrovės) arba metines veiklos ataskaitas (valstybės įmonės) – dokumentus, kuriuose turi būti pateikiamas trumpas įmonės verslo modelio aprašymas, svarbiausi įvykiai bei įmonės veiklos strategijoje numatytų tikslų įgyvendinimo rezultatai, pelningumo, likvidumo, turto apyvartumo, skolos rodikliai, informacija apie specialiųjų įpareigojimų vykdymą, bendrą metinį darbo užmokesčio fondą, vidutinį mėnesinį

darbo užmokestį, vykdomus ir planuojamus investicinius projektus bei investicijas per ataskaitinius metus. Turi būti pateikiama ir informacija apie įmonėje taikomų rizikų valdymo, dividendų, atlyginimų bei investicijų politikų įgyvendinimą, informacija apie *Skaidrumo gairių* nuostatų laikymąsi ir kt. Didžiosios Lietuvos VĮ taip pat turi rengti ir tarpinius šešių mėnesių pranešimus ar tarpines veiklos ataskaitas.

Šie dokumentai turi būti pateikiami laikantis *Skaidrumo gairėse* nurodytų terminų ir skelbiami internete, kur juos visuomenės atstovais galėtų lengvai pasiekti.

APIBENDRINTOSIOS ATASKAITOS

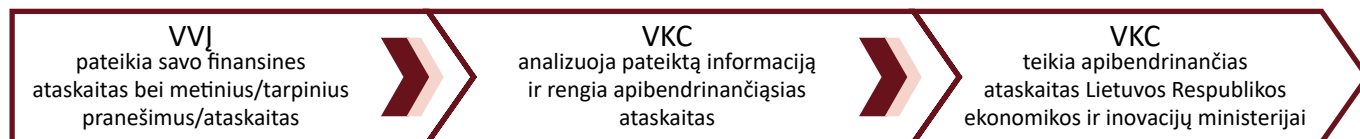
Skaidrumo gairėse nurodyti dokumentai pateikiami VKC, kuris agreguoja duomenis ir rengia apibendrintąsias metines bei 6 mėnesių tarpines VĮ veiklos ataskaitas.

Apibendrinančiose metinėse VĮ veiklos ataskaitose pateikiama bendra informacija apie įmones (įmonių skaičius ir teisinės formos, valstybės dalies valstybės valdomų bendrovių įstatiniame kapitale pokyčiai), VĮ valdymo politikos apžvalga, bendra VĮ vertė, finansinių ir nefinansinių veiklos rezultatų apžvalga, informacija apie įmonėms pavestų specialiųjų įpareigojimų vykdymą, bendrovių suteiktą paramą, bendra VĮ atlygio politikos įgyvendinimo apžvalga, taip pat

kita su VĮ veikla susijusi informacija. Apibendrinančios ataskaitos bei nurodytos išvados ir pasiūlymai pateikiami Ekonomikos ir inovacijų ministerijai ir VAI bei pristatomos Vyriausybei laikantis *Skaidrumo gairėse* nustatytų terminų. Ataskaitos skelbiamos ir VKC interneto svetainėje (<http://governance.lt>), kurioje taip pat viešinamos visų VĮ finansinės ataskaitos, metiniai ir pusmetiniai pranešimai ar veiklos ataskaitos bei kita aktuali informacija.

INFORMACIJOS APIE SPECIALIUOSIUS ĮPAREIGOJIMUS ATSKLEIDIMAS

Remiantis *EBPO gairėmis* ir siekiant didinti veiklos skaidrumą bei palengvinti finansinę analizę, VĮ, kartu su metinėmis finansinėmis ataskaitomis, įpareigotos teikti informaciją apie vykdomas nekomercines funkcijas (*specialiuosius įpareigojimus*). Tai reiškia, kad VĮ turi skelbti ir visų socialinių įpareigojimų ar priimtų visuomeninių paslaugų teikimo kaštus, įvairias gaunamas subsidijas, finansinę pagalbą, naudojamą kapitalą ir kita. Specialiųjų įpareigojimų atskyrimas ir atskleidimas ypač svarbus siekiant įvertinti vykdomos komercinės veiklos rezultatus bei nustatyti aiškius ir skaidrius nekomercinių funkcijų finansavimo mechanizmus, kurie neiškraipytų rinkos – vykdydamos komercinę veiklą VĮ privalo veikti sąžiningos konkurencijos sąlygomis.



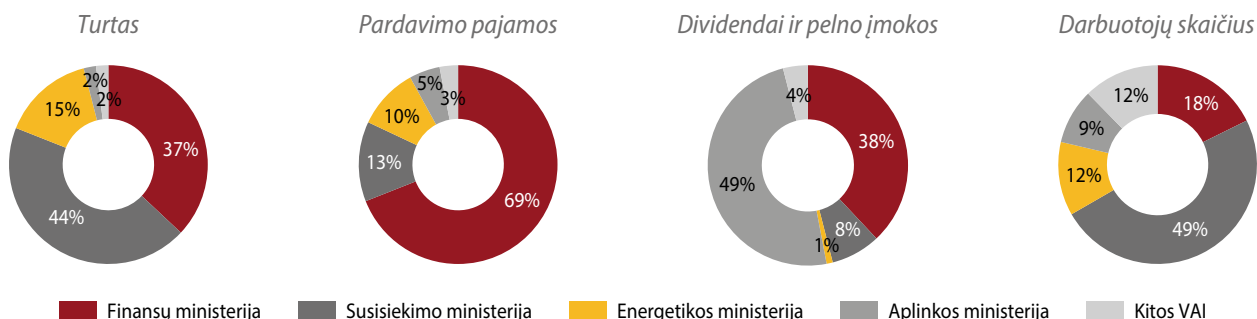
Valstybei atstovaujančių institucijų vaidmuo VĮ veikloje

VĮ veikloje valstybei atstovavo 9-ios institucijos

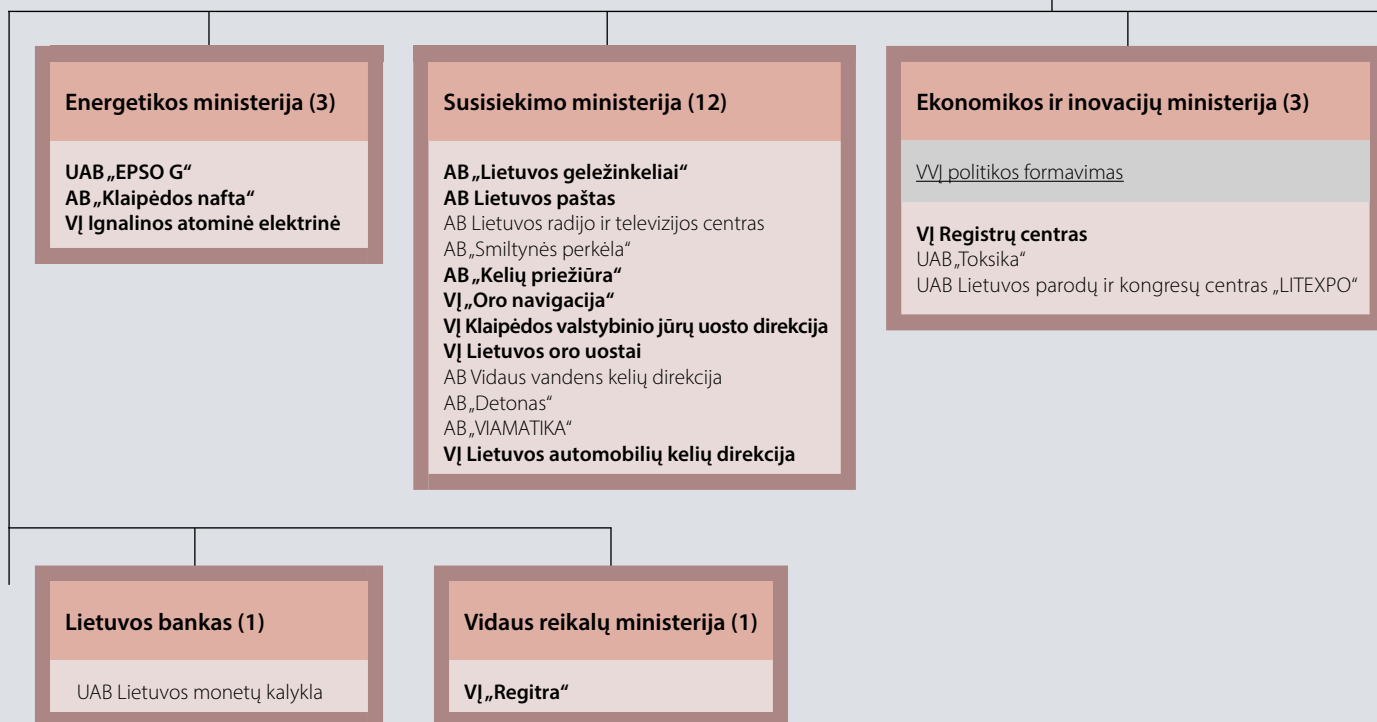
Lietuvoje valstybė savo, kaip VĮ savininkės, funkcijas įgyvendina per ministerijas arba joms pavaldžias institucijas. Kontroliuodama VĮ, valstybė neretai atsiduria dviprasmiškoje situacijoje, kai tenka derinti skirtingas pozicijas – VĮ akcininkės ir tam tikrų rinkos sektorių, kuriuose veikia ir VĮ, politikos formuotojos vaidmenis. Tai sprendžiama atskiriant įmonių valdymo funkcijų vykdymą nuo politikos formavimo institucijų viduje arba perduodant valdyti VĮ kitoms institucijoms nei atitinkamo sektoriaus politikos formuotojai.

Valstybei atstovaujanti institucija (toliau – VAI), kuri yra įmonės savininko teisės ir pareigas įgyvendinanti institucija arba akcijų valdytoja, formuoja veiklos lūkesčius VĮ, kurie apima komercinių tikslų, specialiųjų įpareigojimų vykdymo lūkesčius ir kitus su įmonių veikla susijusius tikslus. VAI taip pat yra pavesta užtikrinti gerosios valdysenos praktikų diegimą, sprendimų, susijusių su VĮ veikla, priėmimą bei spręsti kitus su VĮ veikla ir valdymu susijusius klausimus. Savo ruožtu Lietuvos VĮ privalo veikti laikantis tokių pat skaidrumo principų kaip ir bendrovės, kurių akcijomis prekiaujama biržoje.

2022 metų pabaigos duomenys pagal VAI:



LIETUVOS RESPUBLIKOS VYRIAUSYBĖ



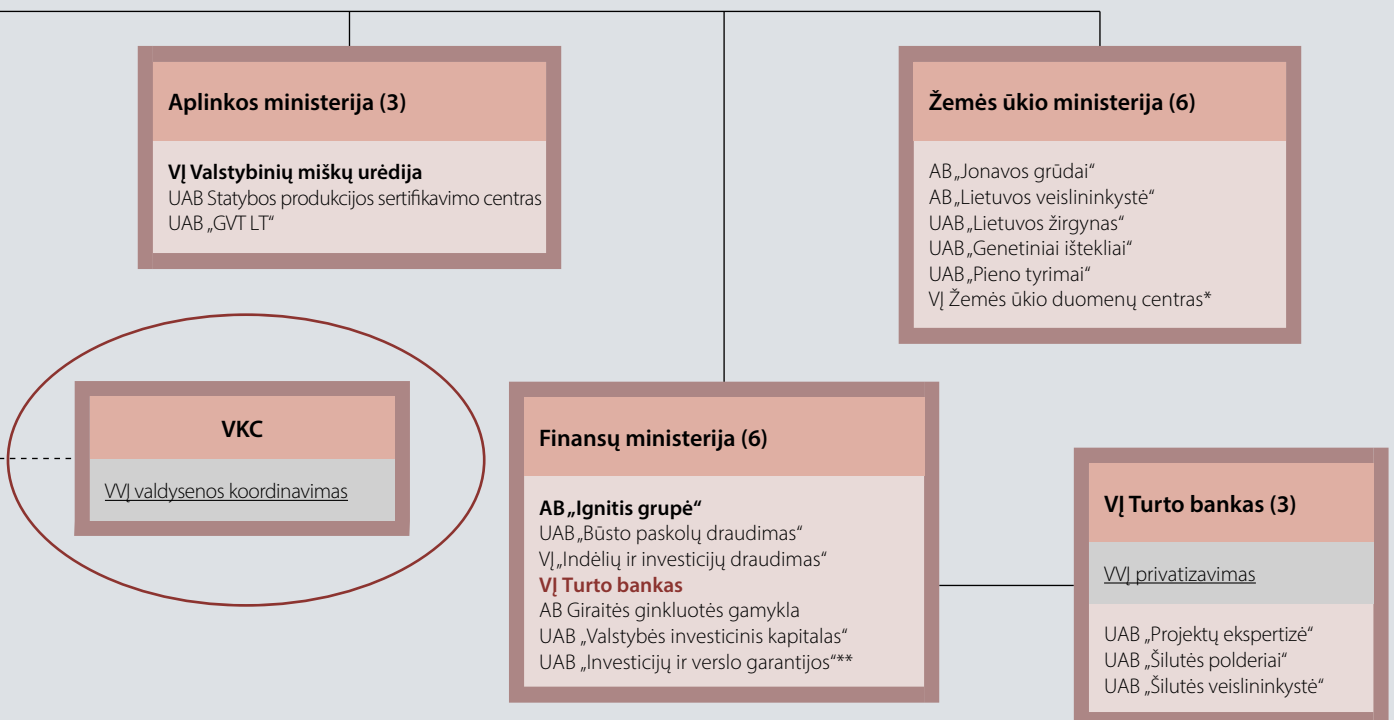
*2023 m. sausio 3 d. VĮ „Žemės ūkio informacijos ir kaimo verslo centras“, VĮ Distančių tyrimų ir geoinformatikos centras „GIS-Centras“, VĮ Valstybės žemės fondas jungimo būdu reorganizuotos į VĮ Žemės ūkio duomenų centrą

**2023 m. sausio 2 d. Finansų ministerija su UAB „Investicijų ir verslo garantijos“ pasirašė sutartį, pagal kurią INVEGA tapo UAB „Viešųjų investicijų plėtros agentūra“, UAB „Valstybės investicijų valdymo agentūra“ ir UAB Žemės ūkio paskolų garantijų fondo akcininke

2022 metų gruodžio 31 d. duomenimis, 44-iose Lietuvoje veikusiuose VĮ, savininko teises ir pareigas ar akcijų valdytojo funkcijas įgyvendino 10 institucijų, iš kurių trys valdė po vieną įmonę. Palyginus su 2021 ataskaitiniais metais bendras VĮ skaičius sumažėjo trimis įmonėmis. Pabrėžtina, kad Lietuvos Respublikos ekonomikos ir inovacijų ministerija, kuriai 2022 metų pabaigoje buvo pavaldžios trys VĮ, kartu formuoja ir bendrąją VĮ valdymo politiką, rengia ir teikia atitinkamus teisės aktus bei teikia Valdymo koordinavimo centro (VKC) parengtas ataskaitas Lietuvos Respublikos Vyriausybei, valdo įmones, bei vykdo VKC savininko teises ir pareigas, tad dalyvauja visose VĮ politikos formavimo ir įgyvendinimo grandyse.

Sėkmingai vykdamas VĮ pertvarkos ir centralizavimo planą, 2023 m. liepos 1 d. duomenimis, Lietuvoje veikia 39 VĮ, 26 VĮ dukterinės ir 32 paskesnės eilės dukterinės (anūkinės) įmonės.

Ateities perspektyva





Valstybės valdomų įmonių veikla

VĮ portfelio rezultatų apžvalga

VĮ skaičius per metus sumažėjo 3 įmonėmis – 2022 metų pabaigoje valstybė valdė 44 įmones


Į 2022 metų laikotarpio VĮ portfelį įtrauktos 44 analizuojamos įmonės, 3 įmonėmis mažiau nei prieš metus. VĮ skaičiaus pokytį nulėmė šie įvykiai:

- Nuo 2022 m. sausio 15 d. **AB „Kiaulių veislininkystė“** nebevykdo veiklos, įmonė laikoma bankrutuojančia;
 - 2022 m. gegužės 11 d. **UAB „Panevėžio veislininkystė“** perduota VĮ Turto bankui ir 2023 m. balandžio 17 d. priimtas kreditorių susirinkimo nutarimas įmonei vykdyti bankroto procesą ne teismo tvarka;
 - 2022 m. gegužės 16 d. VšĮ „Grunto valymo technologijos“ Aplinkos ministerijai perdavė valdyti **UAB „GVT LT“**;
 - 2022 m. spalio 22 d. **VĮ „Mūsų amatai“** iškelta bankroto byla;
 - 2023 sausio 20 d. pradėta likviduoti **UAB „Lietuvos kinas“**.
- Iš viso nuo 2015 m. iki 2022 m. I ketv. privatizuota 12 VĮ (iš jų 10 kontrolinių) įmonių akcijų paketų už 18,819 mln. eurų.

Visos VĮ yra suskirstytos į keturis sektorius: susisiekimo, energetikos, miškininkystės ir kitų įmonių. Kitų įmonių sektoriui priklauso įmonės, nepriskirtos nė vienam iš trijų pirmųjų sektorių. Energetikos sektorių sudaro keturios VĮ, kurios valdo 47,3 proc. (7,7 mlrd. eurų) portfelio turto. Šio sektoriaus pardavimo pajamos

2022 metais sudarė 78,9 proc. (5,1 mlrd. eurų) visų portfelio pajamų. Susisiekimo sektoriui yra priskirta 10 įmonių, kurios ilgą laiką apskaitė didžiausią dalį VĮ sektoriaus valdomo turto, tačiau 2022 metais nusileido energetikos sektoriaus įmonėms ir šiuo metu susisiekimo sektoriaus valdomo turto dalis sudaro 44,3 proc. (7,2 mlrd. eurų) portfelio turto, kuriuo disponuojant per 2022 metus uždirbta vos 12,6 proc. (806,3 mln. eurų) viso portfelio pajamų. Miškininkystės sektoriui priklauso vienintelė po reorganizacijos likusi **VĮ Valstybinių miškų urėdija**. Šios įmonės turtas sudaro 2,1 proc. (0,3 mlrd. eurų) analizuojamų VĮ turto, o uždirbtos pajamos – 5,0 proc. (319,9 mln. eurų) viso portfelio apyvartos. Kitų įmonių sektoriui priskirtos 29 įmonės, kurių bendrosios pardavimo pajamos sudarė 3,5 proc. (220,6 mln. eurų) portfelio pajamų, o disponuojamas turtas – 6,3 proc. (1 025,9 mln. eurų) viso VĮ portfelio turto.

Žemiau esančiame grafike palyginamas sektorius sudarančių įmonių skaičius, disponuojamo turto bei pajamų apimtys. Skritulių dydis atitinka pardavimo pajamų dydį (mln. eurų), įrašytą pačiuose skrituliuose.

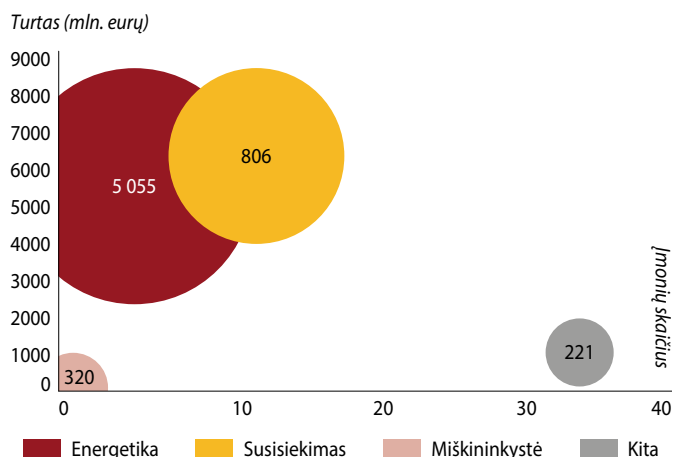


Šeštus metus iš eilės mažėjo VĮ darbuotojų skaičius

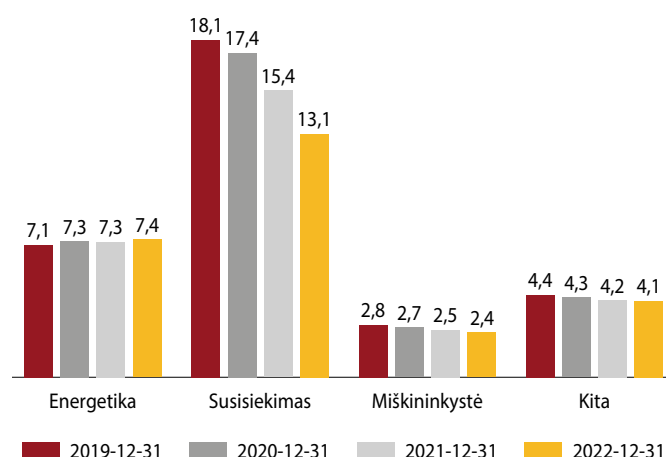
2022 metų pabaigoje VĮ dirbo 26 947 darbuotojai – 2 405 darbuotojais mažiau nei prieš metus. Beveik pusė (48,5 proc.) darbuotojų dirbo susisiekimo sektoriuje, o penki didžiausi darbdaviai – įmonių grupės **UAB „Ignitis grupė“**, **AB „Lietuvos geležinkeliai“** kartu su įmonėmis **AB Lietuvos paštas**, **VĮ Valstybinių miškų urėdija** ir **AB „Kelių priežiūra“** – bendrai buvo įdarbinusios 66,48 proc. (17 913) visų VĮ darbuotojų. Energetikos sektoriaus įmonėse 2022 metų pabaigoje dirbo 7 396 darbuotojai – šiame sektoriuje dirbančiųjų didėja jau trečius metus iš eilės (lyginant su 2021 metų duomenimis, 2022 metais energetikos sektoriaus įmonėse darbuotojų padaugė-

jo 1,8 proc.). Susisiekimo sektoriaus įmonėse 2022 metų pabaigoje dirbo 13 060 asmenų, t. y. net 15,1 proc. mažiau nei prieš metus. Daugiausiai darbuotojų skaičius šiame sektoriuje mažėjo dėl **AB „Lietuvos geležinkeliai“** darbuotojų skaičiaus kitimo – analizuojamo laikotarpio pabaigoje šioje įmonėje dirbo 6 126 darbuotojų, t. y. 1 678 darbuotojais mažiau nei prieš metus. Miškininkystės sektoriaus darbuotojų skaičius sumažėjo 6,0 proc. 2022 metų pabaigoje šiame sektoriuje dirbo 2 389 darbuotojai. Kitose 29 įmonėse, kurios nepriskirtos nei vienam iš pagrindinių sektorių, darbuotojų skaičius sumažėjo 1,3 proc. iki 4 102 darbuotojų.

Įmonių skaičius, turtas ir pajamos pagal sektorius



Darbuotojų skaičiaus dinamika pagal sektorius (tūkst.)



Apibendrinta VĮ finansinė informacija

Žemiau esančioje lentelėje pateikiama apibendrinta visų VĮ finansinė informacija, parengta remiantis 2022 metų finansinių ataskaitų duomenimis.

PELNO (NUOSTOLIŲ) ATASKAITA (TŪKST. EURŲ)	2021 METAI	2022 METAI	POKYTIS
Pardavimo pajamos	3 525 809	6 401 563	+81,6%
Pardavimo savikaina	2 295 079	4 853 620	+111,5%
Bendrasis pelnas (nuostoliai)	1 230 730	1 547 944	+25,8%
Pardavimo sąnaudos	653 183	730 202	+11,8%
Bendrosios ir administracinės sąnaudos	273 944	302 452	+10,4%
Kitos veiklos rezultatai	34 452	29 418	-14,6%
Finansinė ir investicinė veikla	-48 394	-90 339	-86,7%
Pelnas (nuostoliai) prieš apmokestinimą	289 662	454 369	+56,9%
Pelno mokestis	27 838	62 574	+124,9%
Grynasis pelnas (nuostoliai)	261 824	391 794	+49,7%
Koreguotas grynas pelnas (nuostoliai)	290 605	434 262	+49,5%
BALANSAS (TŪKST. EURŲ)	2021-12-31	2022-12-31	POKYTIS
Ilgalaikis turtas	11 498 544	12 106 705	+5,3%
Trumpalaikis turtas	2 705 822	4 170 160	+54,1%
Pinigai ir pinigų ekvivalentai	1 036 384	1 648 536	+59,1%
Ateinančių laikotarpių sąnaudos ir sukauptos pajamos	191 259	60 766	-68,2%
Turto iš viso	14 395 625	16 337 631	+13,5%
Nuosavas kapitalas	7 823 781	8 376 736	+7,1%
Dotacijos, subsidijos	2 300 704	2 397 265	+4,2%
Atidėjiniai	208 729	181 209	-13,2%
Mokėtinos sumos ir kiti įsipareigojimai	3 751 183	4 732 746	+26,2%
Po vienu metų mokėtinos sumos ir kiti ilgalaikiai įsipareigojimai	2 259 784	2 665 926	+18,0%
<i>Finansiniai įsipareigojimai</i>	<i>1 936 695</i>	<i>2 268 499</i>	<i>+17,1%</i>
Per vienus metus mokėtinos sumos ir kiti trumpalaikiai įsipareigojimai	1 491 341	2 066 820	+38,6%
<i>Finansiniai įsipareigojimai</i>	<i>442 085</i>	<i>356 741</i>	<i>-19,3%</i>
Sukauptos sąnaudos ir ateinančių laikotarpių pajamos	311 228	447 078	+43,6%
Nuosavo kapitalo ir įsipareigojimų iš viso	14 395 625	16 337 631	+13,5%
RODIKLIAI	2021-12-31	2022-12-31	POKYTIS
ROA	2,1%	2,8%	+0,7 p.p.
ROE	3,7%	5,4%	+1,7 p.p.
D/E	30,4%	31,3%	+0,9 p.p.
EBITDA	703 997	925 640	+ 31,5%
EBITDA marža	20,0%	14,5%	-5,5 p. p.
Grynojo pelno marža	7,4%	6,1%	-1,3 p. p.
INDĖLIS Į VALSTYBĖS BIUDŽETĄ (TŪKST. EURŲ)	2021 METAI	2022 METAI	POKYTIS
Paskirti dividendai (valstybės dalis)	83 538	75 109	-10,1%
Paskirtos pelno įmokos	67 772	114 464	+68,9%
Dividendai ir pelno įmokos valstybei:	151 310	189 573	+25,3%
Turto ir žaliavos mokestis	33 859	49 962	+47,6%
Iš viso:	185 169	239 535	+29,4%
INFORMACIJA APIE DARBUOTOJUS	2021-12-31	2022-12-31	POKYTIS
Darbuotojų skaičius	29 375	26 947	-8,3%

VVJ rinkos vertė „NASDAQ OMX Vilnius“ akcijų biržoje

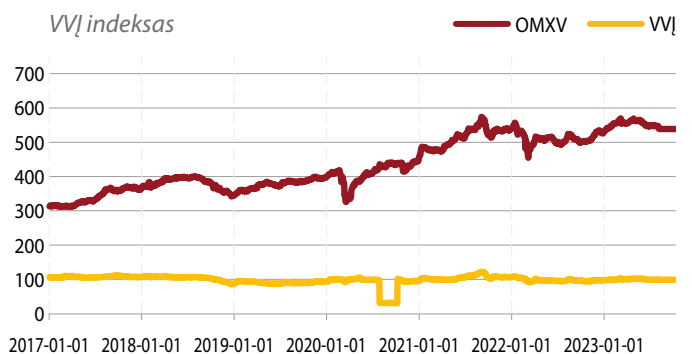
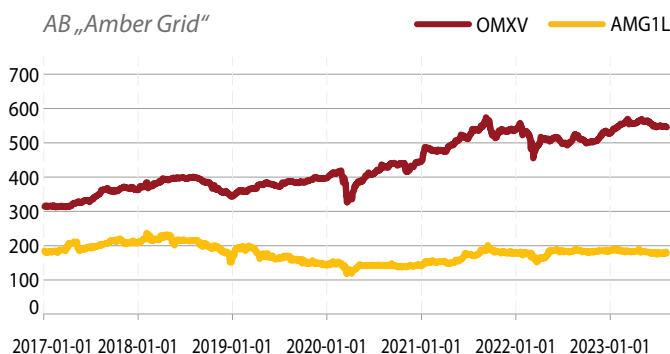
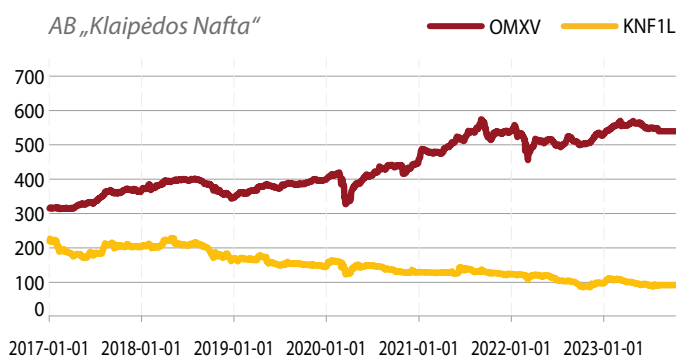
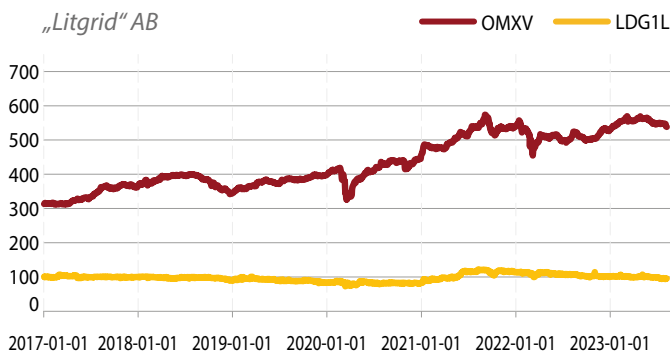
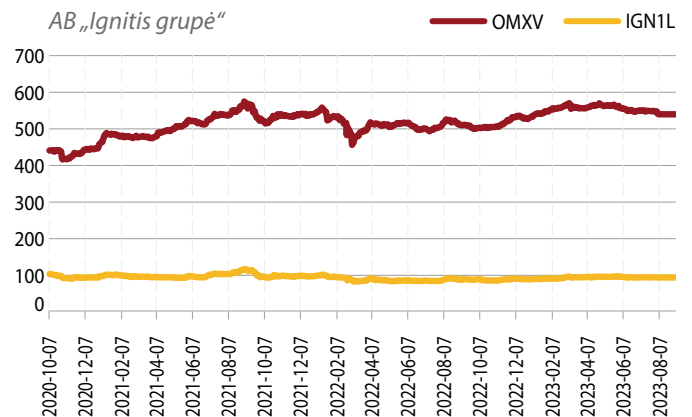
Listinguojamų VVJ rinkos vertė didėjo

2022 metais į „NASDAQ OMX Vilnius“ akcijų prekybos sąrašą buvo įtrauktos keturios valstybės valdomos bendrovės ir jų dukterinės kompanijos. Visų šių bendrovių rinkos vertė, priklausanti valstybei, 2022 metų pabaigoje sudarė 1 659,1 mln. eurų ir buvo 9,1 proc. mažesnė nei 2021 metų pabaigoje. Verta paminėti, kad ataskaitinių metų gegužės 24 d. neeiliniame visuotiniame AB „Ignitis grupė“ akcininkų susirinkime buvo priimtas sprendimas sumažinti įmonės įstatinį kapitalą nuo 1 658,8 mln. eurų iki 1 616,4 mln. eurų, anuliuojant 1 894 797 vnt. paprastųjų vardinių akcijų, kurias buvo įsigijusi pati įmonė. Tai didino valstybės valdomą įmonės dalį nuo 73,08 proc. iki 74,99 proc.

2022-12-31 VVJ rinkos vertė akcijų biržoje	Akcijų vertė 2022-12-31 (tūkst. eurų)	Valstybės dalis*		Valstybės dalies vertė 2022-12-31		Metinis akcijų vertės pokytis	Metinis valstybės dalies pokytis
		2021-12-31	2022-12-31	Nominali vertė (tūkst. eurų)	Dalis nuo visos vertės		
AB „Ignitis grupė“	1 376 838	73,08%	74,99%	1 032 491	62,2%	-9,4%	-9,4%
„Litgrid“ AB	353 032	97,50%	97,50%	344 215	20,7%	-11,9%	-11,9%
AB „Klaipėdos nafta“	91 295	72,47%	72,47%	66 165	4,0%	-21,8%	-21,8%
AB „Amber Grid“	223 870	96,58%	96,58%	216 210	13,0%	2,9%	2,9%
VVJ:	2 045 035	-	-	1 659 081	100,0%	-	-
Visų akcijų OMXV indeksas							-2,0%

*Procentai yra suapvalinti iki šimtųjų dalių

Didžiausią dalį (62,2 proc.) valstybės turimų VVJ akcijų rinkos vertės 2022 metais sudarė **AB „Ignitis grupė“** (1 032,5 mln. eurų), o mažiausią (4,0 proc.) – **AB „Klaipėdos nafta“** (66,2 mln. eurų). 2022 metais 2,9 proc. iki 223,9 mln. eurų augo **AB „Amber Grid“** akcijų vertė. Likusios įmonės fiksavo akcijų kainos mažėjimą: **AB „Ignitis grupė“** akcijų kaina krito 9,4 proc., **„Litgrid“ AB** – 11,9 proc., o **AB „Klaipėdos nafta“** akcijų kainos mažėjimas siekė net 21,8 proc. Iš valstybei priklausančių VVJ akcijų sudarytas indeksas parodo biržoje kotiruojamo valstybės valdomo turto vertės pokyčius nuo 2021 metų pabaigos. VVJ indeksas nuo 2021 metų pabaigos iki 2022 metų pabaigos susitraukė 8,7 proc., kai per tą patį laikotarpį „NASDAQ OMX Vilnius“ akcijų indekso vertė mažėjo 2,0 proc.



VVĮ vadovų ir kolegialių priežiūros ir valdymo organų narių atlygis

SANTRAUKA

VVĮ vadovų atlygis

- Vidutinis VVĮ vadovų darbo užmokestis per 2022 metus padidėjo 11,9 proc. ir siekė 7 218 eurų (vidutinis bruto darbo užmokestis šalyje didėjo 13,4 proc.). Žemiausias VVĮ vadovų mėnesinis darbo užmokestis siekė 2 529 eurus, didžiausias – 16 516 eurų.

- VVĮ vadovams mokama kintamoji atlyginimo dalis vidutiniškai sudaro apie 27,5 proc. viso atlyginimo.

VVĮ kolegialių priežiūros ir valdymo organų narių atlygis

- Valstybės valdomos įmonės Vyriausybės nustatytos valdybų narių apmokėjimo politikos laikosi, visos VVĮ vadovavosi numatytais atlygio dydžių apribojimais.

- Taikomos apmokėjimo sistemos tarp VVĮ skiriasi. VVĮ KO nariams taikomos atlygio sistemos: kai mokama už darbui skirtas valandas, kai mokamas fiksuotas atlygis ar fiksuota dalis priklauso nuo vadovo VDU. Vakarų Europos šalyse įprastai taikomas fiksuoto atlygio modelis.

- VVĮ valdybos pirmininkų atlygiai per metus padidėjo 35,1 proc., o kitų narių – 43,0 proc. Vidutinis KO pirmininko atlygis siekė 1 797 eurų per mėnesį, KO nario – 1 277 eurus per mėnesį. Žemiausias VVĮ KO narių atlygis siekė tik 549 eurus per mėnesį, didžiausias – 2 534 eurus per mėnesį.

- Vidutiniškai valdybos pirmininkui nustatytas tik apie 1,3 karto didesnis atlygis nei kitiems valdybos nariams, kai pasaulinėje praktikoje pirmininko atlygis yra apie 2 ir daugiau kartų didesnis.

VVĮ komitetų narių atlygis

- VVĮ komitetų narių atlygio principai teisės aktais nėra reguliuojami. Komitetai sudaromi pagrįdę didelių įmonių kategorijai priskirtose VVĮ.

- Komitetų nariams dažniausiai taikoma tokia pat apmokėjimo sistema kaip ir komitetą sudariusiam organui. Daugiausiai taikyta fiksuoto atlygio sistema.

- Vidutiniškai komiteto nario atlygis 2022 metais sudarė 59,7 proc. KO nario atlygio arba 763 eurus per mėnesį. Komiteto pirmininko atlygis vidutiniškai siekė 67,5 proc. KO nario atlygio arba 1 214 eurų per mėnesį.

VVĮ vadovų atlygis

Valstybės valdomų įmonių vadovų veikla dažnai yra ypač kompleksinė, susidedanti tiek iš komercinių tikslų (kaip ir privataus sektoriaus įmonių), tiek socialinių tikslų, kuriuos specialiuoju įpareigojimų forma nustato valstybė. Dėl šių priežasčių vadovavimas valstybės valdomoms įmonėms tampa ne mažesniu iššūkiu, nei vadovauti privačiam verslui. Valstybės valdomoms įmonėms taikant aukščiausius korporatyvinės valdysenos standartus, VVĮ vadovų atlygis tampa vienu iš ypač svarbių valdysenos elementų, todėl yra reguliuojamas Vyriausybės nutarimais.

VVĮ VADOVŲ ATLYGIO POLITIKA

VVĮ vadovų atlygio politika reguliuojama Lietuvos Respublikos Vyriausybės 2002 m. rugpjūčio 23 d. nutarimu Nr. 1341 „Dėl valstybės valdomų įmonių vadovų darbo užmokesčio“ (toliau – Atlygio nutarimas). Šiuo Atlygio nutarimu reguliuojamas tik valstybės įmonių (VĮ) vadovų (išskyrus VĮ Ignalinos atominę elektrinę) ir jų pavaduotojų darbo apmokėjimas. Valstybės valdomoms bendrovėms Atlygio nutarimo nuostatos yra rekomendacinio pobūdžio, t. y. taikomos, jei valstybei atstovaujanti institucija priima

motyvuotą sprendimą vadovautis Atlygio nutarimo nuostatomis.

Laikantis Atlygio nutarimo nuostatų, VĮ vadovų mėnesinė alga susideda iš pastoviosios ir kintamosios atlyginimo dalies. Mėnesinės algos pastoviosios dalies dydį nulemia įmonės kategorija ir įmonei priskirtas atitinkamas koeficientas. Įmonės kategorija nustatoma pagal įmonės praėjusių metų pardavimo pajamų ir vidutinio darbuotojų skaičiaus arba valdomo turto rodiklius, o koeficientas priskiriamas pagal nustatytą kategoriją (sprendimą dėl konkretaus koeficiento priima įmonės vadovo atlygį nustatantis organas). Koeficientai sudaromi remiantis Lietuvos Respublikos Seimo nustatytais Lietuvos Respublikos valstybės politikų, teisėjų, valstybės pareigūnų ir valstybės tarnautojų pareiginės algos (atlyginimo) baziniais dydžiais. Jei įmonė įstatymų nustatyta tvarka turi įgaliojimus atlikti viešąjį administravimą, ji priskiriama viena kategorija aukštesnei kategorijai, nei būtų priskirta tik pagal rodiklius. Jei įmonė yra įtraukta į strateginę reikšmę nacionaliniam saugumui turinčių įmonių sąrašą, jos pastoviosios dalies koeficientas gali būti papildomai padidintas iki 75 proc. (įmonės vadovo atlygį nustatančio organo sprendimu).

Kategorija	Pardavimo pajamos	Vidutinis darbuotojų skaičius arba valdomas turtas	Koeficientai*
I	≥57,92 mln. eurų	≥1 000 darbuotojų arba ≥150 mln. eurų	19,2 - 21,8 (38,2**)
II	Pajamos ≥57,92 mln. eurų arba darbuotojų ≥1 000 arba valdomas turtas ≥150 mln. eurų		16,2 - 19,2 (33,6**)
III	≥8,69 mln. eurų	<1 000 darbuotojų ir <150 mln. eurų	12,7 - 16,2 (28,4**)
IV	<8,69 mln. eurų	<1 000 darbuotojų ir <150 mln. eurų	9,3 - 12,7 (22,2**)

*Lietuvos Respublikos Seimo nustatytais Lietuvos Respublikos valstybės politikų, teisėjų, valstybės pareigūnų ir valstybės tarnautojų pareiginės algos (atlyginimo) baziniais dydžiais

** Galimas maksimalus koeficiento padidėjimas, kai įmonei priskirta strateginę reikšmę nacionaliniam saugumui turinčioms įmonėms.

2022 metais Lietuvos Respublikos Seimo nustatytas Lietuvos Respublikos valstybės politikų, teisėjų, valstybės pareigūnų ir valstybės tarnautojų pareiginės algos (atlyginimo) bazinis dydis siekė 181 eurą ir buvo 2,3 proc. didesnis nei 2021 metais.

Remiantis Atlygio nutarimu, įmonės vadovui gali būti nustatyta kintamoji mėnesinės algos dalis, ne didesnė nei 50 proc. pastoviosios dalies dydžio. Kintamoji dalis yra susieta ir išmokama atsižvelgiant į pasiektus įmonės veiklos rezultatus (įmonės vadovui keliamus tikslus). Be to įmonės vadovui gali būti skiriama metinė premija, kurios dydis negali viršyti jo 4 mėnesinės algos pastoviosios dalies dydžių (jei premija mokama iš įmonės pelno), arba vienos mėnesinės algos pastoviosios dalies dydžio (jei premija mokama iš sutaupyto lėšų, skirtų darbo užmokesčiui).

Toliau ataskaitoje pateikiami duomenys apima visų 2022 metų paskutinę dieną veikusių VVĮ vadovų atlygio duomenis. Ataskaitoje pateikti duomenys remiasi Lietuvos Respublikos socialinės apsaugos ir darbo ministerijos surinkta informacija apie VVĮ vadovų atlyginimus 2022 metais. Atlygio dydžiai pateikiami kaip vidutinis mėnesinis bruto darbo užmokestis.

Nors valstybės valdomų bendrovių vadovų atlyginimai teisės aktais nėra reguliuojami, tačiau reikšmingai daliai bendrovių laikantis Atlygio nutarimo nuostatų bei siekiant duomenų palyginamumo, informacija apie valstybės valdomų bendrovių vadovų atlyginimus pateikiama tokio pačiu principu kaip ir valstybės įmonių vadovų.

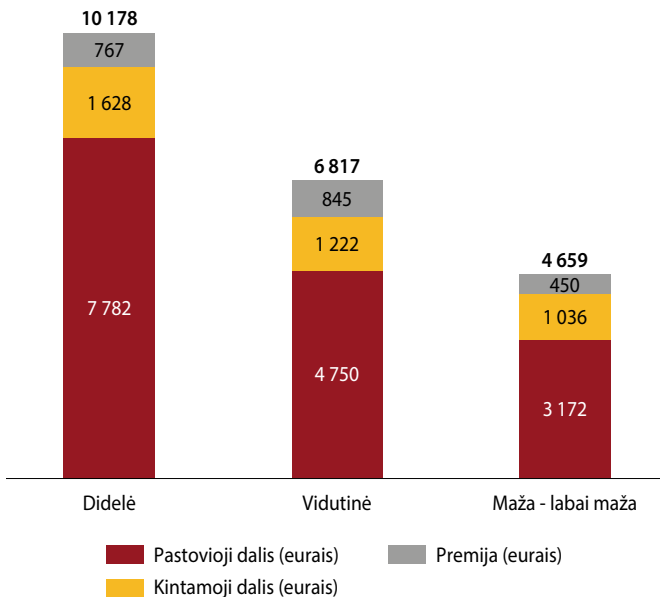
VVĮ VADOVŲ ATLYGIO DYDIS IR STRUKTŪRA

2022 metais VVĮ vadovų mėnesinis darbo užmokestis, įskaitant kintamąją dalį ir išmokėtą metinę premiją, svyravo nuo 2 529 eurų iki 16 516 eurų (vidurkis siekė 7 218 eurų, mediana – 6 710 eurų). Pastoviosios atlyginimo dalies vidurkis siekė 5 235 eurų (72,5 proc. viso atlyginimo), mediana – 5 080 eurų. Kintamosios

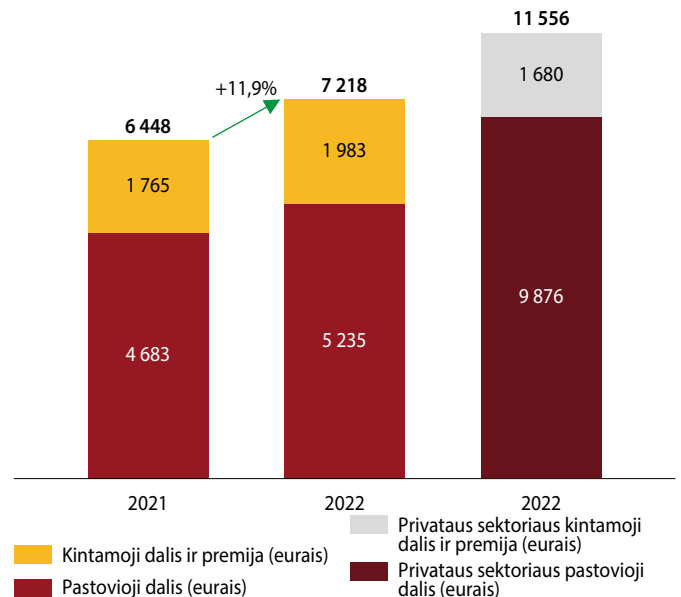
dalis vidurkis (įskaitant premijas) siekė 1 983 eurų (27,5 proc. viso atlyginimo), mediana – 1 668 eurų. Įmonių vadovų atlyginimo struktūros individualiais atvejais reikšmingai skyrėsi: nuo 52 proc. (UAB Žemės ūkio paskolų garantijų fondas) iki 100 proc. (AB Lietuvos pašto įmonių grupė, UAB Lietuvos monetų kalykla, UAB Lietuvos parodų ir kongresų centras „LITEXPO“) viso atlyginimo sudarančios pastoviosios atlyginimo dalies. Atkreiptinas dėmesys, kad skirtingus įmonių vadovų atlyginimų dydžius lemia tiek labai reikšmingai besiskiriančios įmonių veiklos apimtys (įmonių apyvartos svyruoja nuo kelių šimtų tūkstančių eurų iki daugiau nei 1 mlrd. eurų), tiek veiklos specifiškumas (pavyzdžiui, įmonė per fondus valdo reikšmingą turtą, kuris įmonės finansinėse ataskaitose neatsispindi), tiek faktiniai veiklos rezultatai, lemiantys įmonės vadovo kintamosios atlyginimo dalies dydį.

Vidutinis VVĮ vadovų darbo užmokestis per 2022 metus padidėjo 11,9 proc. Atlyginimai ženkliau didėjo vidutinių įmonių kategorijai priskirtose VVĮ – 11,7 proc. Tuo tarpu didelių bei mažų ir labai mažų įmonių kategorijoms priskirtose VVĮ, vadovų darbo užmokestis vidutiniškai paaugo atitinkamai tik 4,2 proc. ir 4,7 proc. Per 2022 metus fiksuota atlyginimo dalis išaugo 11,8 proc., kai kintamoji padidėjo 12,4 proc. Įtaką spartesniam kintamosios dalies augimui galėjo turėti įmonių pasiekti teigiami veiklos rezultatai. Per 2022 metus vadovų atlyginimai padidėjo 21 VVĮ (vidutiniškai 17,8 proc.), tačiau 11 VVĮ sumažėjo (vidutiniškai – 8,3 proc.). Atlyginimo sumažėjimą dažniausiai nulėmė nepaskirta premija arba mažesnė jos suma bei sumažėjusi kintamoji dalis, jei įmonės vadovas neįgyvendino jam iškeltų rodiklių. Lyginant VVĮ vadovų atlyginimo augimą su vidutiniu šalies darbo užmokesčio augimu, VVĮ vadovų atlyginimų augimas buvo mažesnis. Remiantis Lietuvos statistikos departamento duomenimis, vidutinis darbo užmokestis šalyje per 2022 metus paaugo 13,4 proc., kai VVĮ vadovų – 11,9 proc.

VVĮ vadovų mėnesinio atlyginimo struktūra pagal įmonių kategorijas



VVĮ ir privataus sektoriaus įmonių vadovų mėnesinio atlyginimo struktūra



Siekiant sistemaiškai įvertinti VVĮ vadovų atlyginimų dydį rinkos kontekste, kartu su išorės konsultantais (Figure Baltic Advisory) atlikta 2022 metų Lietuvos rinkos palyginamoji analizė. Į analizę įtraukti 184 palyginamos įmonės vadovų atlygio duomenys. Į imtį įtrauktos Lietuvos rinkoje veikiančios tiek lietuviško, tiek užsienio kapitalo įmonės. Rinkos analizės duomenys rodo, kad VVĮ vadovų metinis atlygis (įskaitant kintamąsias atlygio dalis) ir toliau išlieka ženkliai mažesnis nei palyginamų rinkos įmonių. Nors situacija gerėja, tačiau vidutiniškai valstybės valdomų įmonių vadovų atlyginimas tesudarė apie 55 – 70 proc. rinkos vidurkio.

Reikšmingi skirtumai matomi ir lyginant VVĮ vadovų ir palyginamų rinkos įmonių vadovų atlygio struktūras. VVĮ vadovų

kintamoji atlygio dalis (įskaitant ir metines premijas) vidutiniškai sudaro apie 27,5 proc. viso atlyginimo, tuo tarpu rinkoje kintamoji atlygio dalis 2022 metais vidutiniškai siekė apie 14-17 proc. Skirtumus nuo rinkos vidurkių lemia vadovų atlygio reguliavimas, kuris nustato žemus pastoviosios atlyginimo dalies režimus bei galimybę kintamajai atlyginimo daliai (įskaitant premiją) sudaryti reikšmingą dalį viso atlyginimo. Esant žemiems pastovios atlyginimo dalies režimams, dažnai siekiama VVĮ vadovų atlygį padaryti konkurencingesnį per nustatomą didesnę kintamąją atlyginimo dalį. Analizuojant 2022 metų duomenis matoma, kad kintamoji atlygio dalis visgi sudarė mažesnę atlyginimo dalį tiek privačiame sektoriuje, tiek ir tarp valstybės valdomų įmonių.

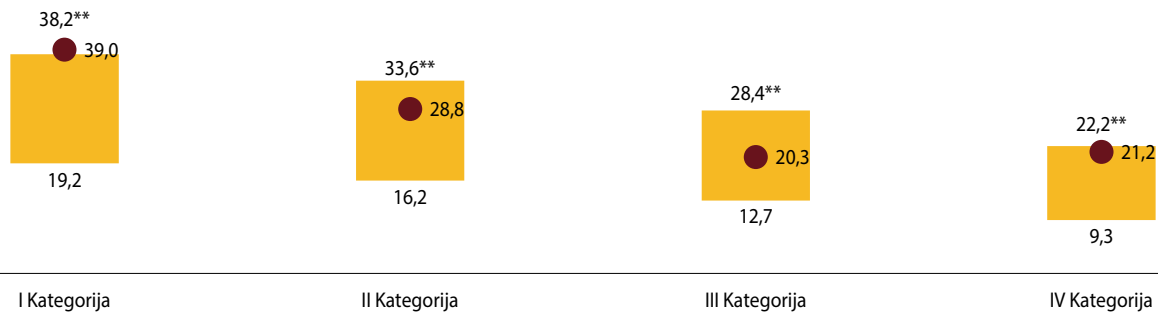
VVĮ ATLYGIO POLITIKOS ĮGYVENDINIMAS

Koeficientais reguliuojama tik valstybės įmonių vadovų pastovioji atlyginimo dalis, tačiau reikšminga dalis valstybės valdomų bendrovių taip pat laikosi Atlygio nutarimo nuostatų ir atlyginimus nustato taikydamos šiuos koeficientus. Bendrovėms, kurios Atlygio nutarimo nuostatų nesilaikė, Valdymo koordinavimo centras pagal turimą informaciją pats apskaičiavo kategoriją ir priskirtiną koeficientą.

Daugumos VVĮ vadovams 2022 metais buvo nustatyti maksimalūs arba arti maksimalaus rėžio esantys koeficientai (išskyrus įmones, kurios yra įtrauktos į strateginę reikšmę nacionaliniam sau-

gumui turinčių įmonių sąrašą). Taip pat pastaraisiais metais daugėja valstybės valdomų bendrovių, kurios nebesivadovauja Atlygio nutarimo nuostatomis ir nustato didesnę pastoviąją atlyginimo dalį, nei būtų leidžiama Atlygio nutarimu (valstybės valdomoms bendrovėms Atlygio nutarimo nuostatos gali būti netaikomos). Tai lemia, kad I įmonių kategorijai priskirtų įmonių pastoviosios dalies koeficientai 2022 metais buvo vidutiniškai didesni nei numatyta Atlygio nutarime. Augantis skirtumai tarp faktiškai nustatytos pastoviosios dalies, kai Atlygio nutarimo nuostatos nėra privalomos, ir Atlygio nutarime nustatytų koeficientų rėžių rodo, kad atlygio politika vis labiau skiriasi nuo rinkos sąlygų.

VVĮ vadovų pastoviosios dalies koeficientai



■ Mažiausio ir didžiausio leistino koeficiento rėžis* ● Faktinis koeficientas

*Lietuvos Respublikos Seimo nustatytais Lietuvos Respublikos valstybės politikų, teisėjų, valstybės pareigūnų ir valstybės tarnautojų pareiginės algos (atlyginimo) baziniais dydžiais

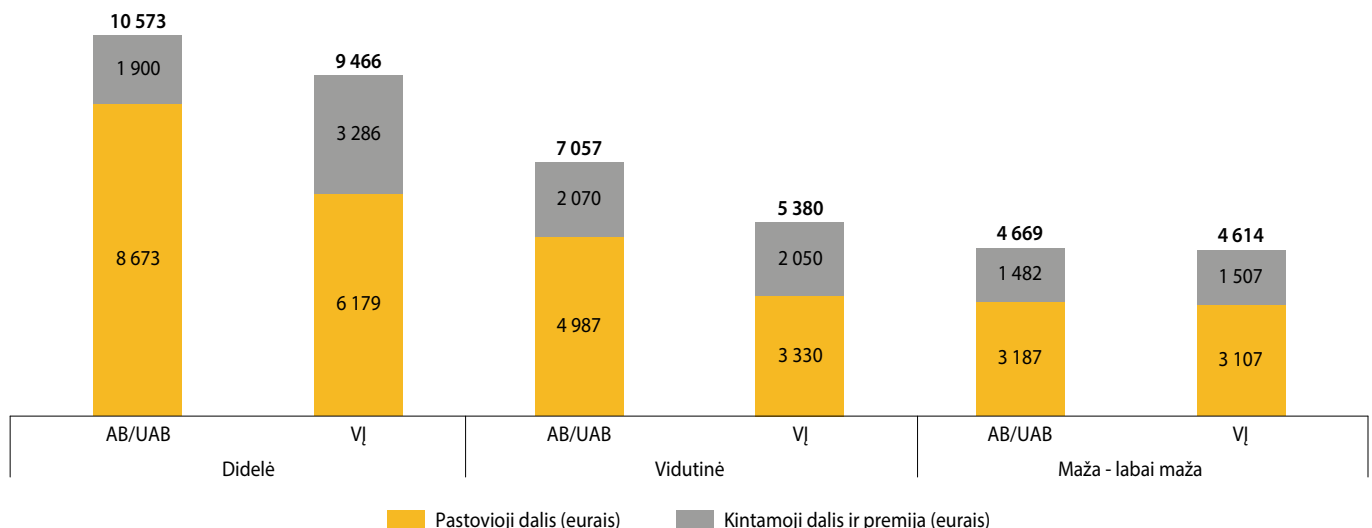
**Maksimalus numatytas koeficientas nurodytas įvertinus galimybę strateginę reikšmę nacionaliniam saugumui turinčioms įmonėms jį padidinti 75 procentais.

Pagrindinė rinkos sąlygų neatitikimo priežastis – per žemi Atlygio nutarime numatyti pastoviosios atlyginimo dalies koeficientai. Numatyti koeficientai neleidžia nustatyti konkurencingo atlyginimo ir yra ženkliai žemesni, nei rinkoje mokamas atlygis. Net ir nustačius maksimalų leidžiamą pastoviosios atlyginimo dalies dydį, VVĮ vadovų atlyginimai dažniausiai išliktų mažesni nei privačiame sektoriuje. Skirtumus tarp rinkoje mokamo atlyginimo ir VVĮ vadovams mokamo atlyginimo kiek sumažina Atlygio nutarime numatytos nuostatos, leidžiančios įmonių vadovams padidinti atlygį, jei šios įmonės vykdo su viešuoju administravimu susijusias funkcijas arba yra priskirtos strateginę reikšmę nacionaliniam saugumui turinčioms įmonėms. Šios nuostatos suteikia galimybę VVĮ vadovų atlygį padaryti artimesnį rinkos sąlygoms, tačiau sistemškai nesprendžia vadovų darbo užmokesčio klausimo.

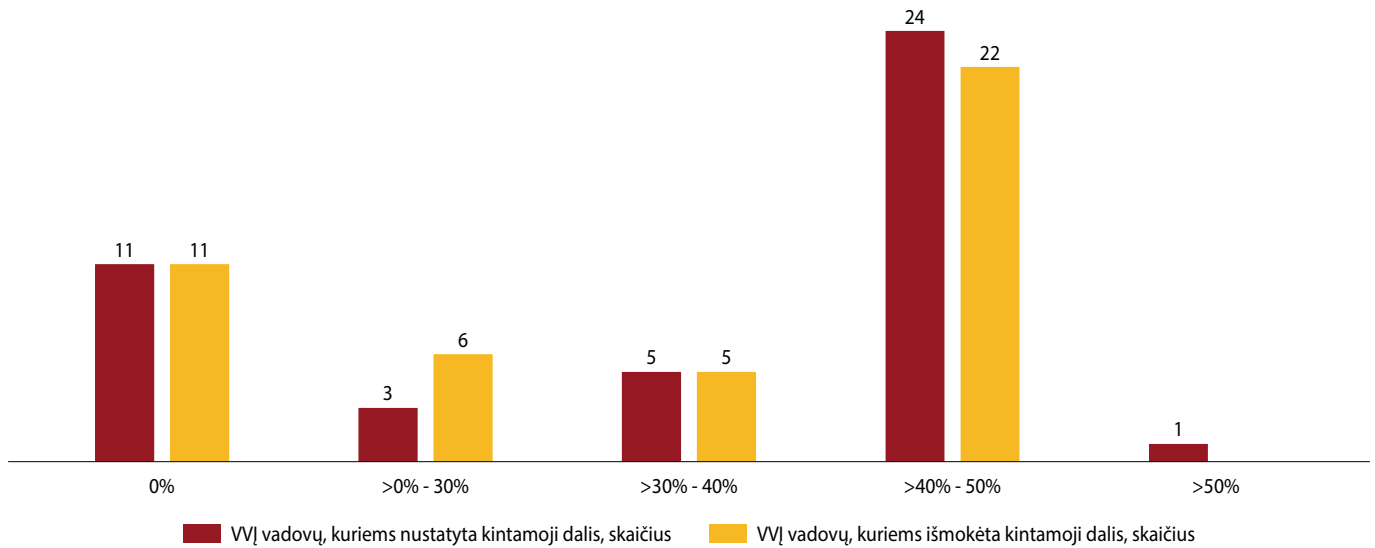
Atlygio nutarime esančių nuostatų poveikis pastebimas ne tik lyginant VVĮ su rinkoje veikiančiomis įmonėmis, bet ir lyginant valstybės įmones (VĮ) ir valstybės valdomas bendroves (AB/UAB). Didelių įmonių

kategorijai priskiriamų bendrovių vadovų atlyginimai yra didesni nei didelių valstybės įmonių. Ypač skiriasi pastovioji atlyginimo dalis – bendrovių pastovioji atlyginimo dalis buvo apie 1,4 karto didesnė nei VĮ. Šiuos skirtumus daugiausia lemia tai, kad didelės bendrovės labiau vadovaujasi rinkoje susiformavusiomis praktikomis, tuo tarpu VĮ privalo laikytis Atlygio nutarimo nuostatų. Didelės VĮ žemą pastoviąją atlyginimo dalį bando kompensuoti per didesnę kintamąją dalį, tačiau taip sudaromos prielaidos nustatyti lengvai pasiekiamus tikslus tam, kad vadovui mokamas atlygis būtų konkurencingesnis ir kintamoji dalis galėtų bent iš dalies kompensuoti žemą pastoviąją dalį. Žemesnėms kategorijoms priskirtose įmonėse skirtumai nėra tokie reikšmingi, kadangi didesnė dalis bendrovių vadovaujasi Atlygio nutarimo nuostatomis. Taip pat Atlygio nutarime numatyta sąlyga, leidžianti padidinti įmonės atlygio kategoriją, kai įmonė vykdo viešojo administravimo funkcijas. Tokias funkcijas vykdo dauguma valstybės įmonių, tuo tarpu 2022 metais bendrovės šių funkcijų nevykdė, todėl joms formaliai priskiriami žemesni atlygio rėžiai, lemiantys žemesnę bendrą atlyginimą.

Valstybės įmonių ir valstybės valdomų bendrovių vadovų atlyginimo struktūra pagal kategorijas, eurais



VVĮ vadovų skaičius pagal kintamosios atlyginimo dalies dydį nuo pastoviosios dalies



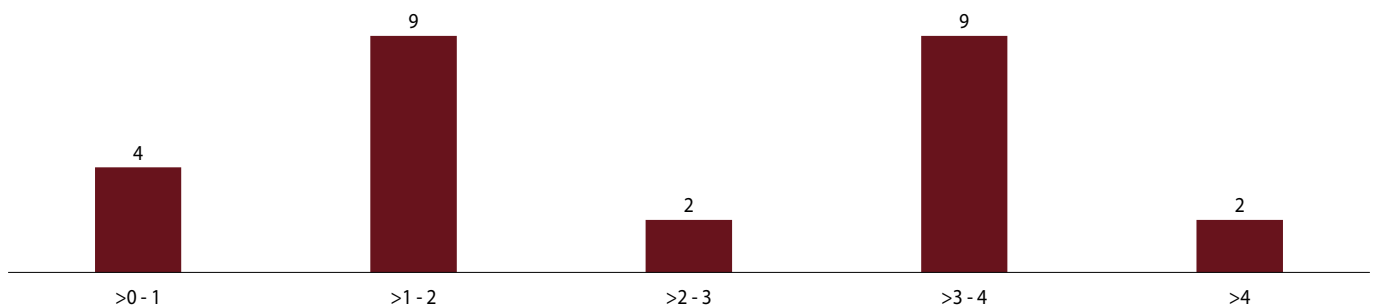
Vadovaujantis Atlygio nutarimu, VVĮ vadovams gali būti nustatyta iki 50,0 procentų pastoviosios atlyginimo dalies siekianti kintamoji atlyginimo dalis (neįskaičiuojant premijų). 2022 metais didelės dalies VVĮ vadovų planinė kintamoji dalis ir siekė 50,0 procentų arba buvo jai artima. Vidutinė planinė kintamoji dalis siekė 45,1 procentus, mediana – 50,0 procentų (į skaičių įtraukiant tik tas įmones, kurių vadovams nustatoma mėnesinė kintamoji atlyginimo dalis). Faktiškai išmokėta vidutinė kintamoji dalis buvo mažesnė ir sudarė 41,8 procentus, mediana siekė 46,0 procentus. Per 2022 metus, 15 įmonių vadovams dėl nepilnai įgyvendintų rodiklių išmokėta mažesnė nei numatyta kintamoji dalis. **VĮ Registrų centro** vadovui buvo nustatyta 57,0 procentus pastoviosios atlygio dalies siekianti kintamoji dalis. Septynios įmonės vadovams kintamąją atlyginimo dalį, kuri siejama su vadovui keliamais rodikliais, išmoka per metines premijas, todėl mėnesinės kintamosios atlyginimo dalies nenustato.

Be mėnesinės kintamosios atlyginimo dalies, VVĮ vadovams papildomai gali būti paskiriama ir metinė premija. 2022 metais (už 2021 metų rezultatus) premijos buvo paskirtos 26 iš 44 VVĮ

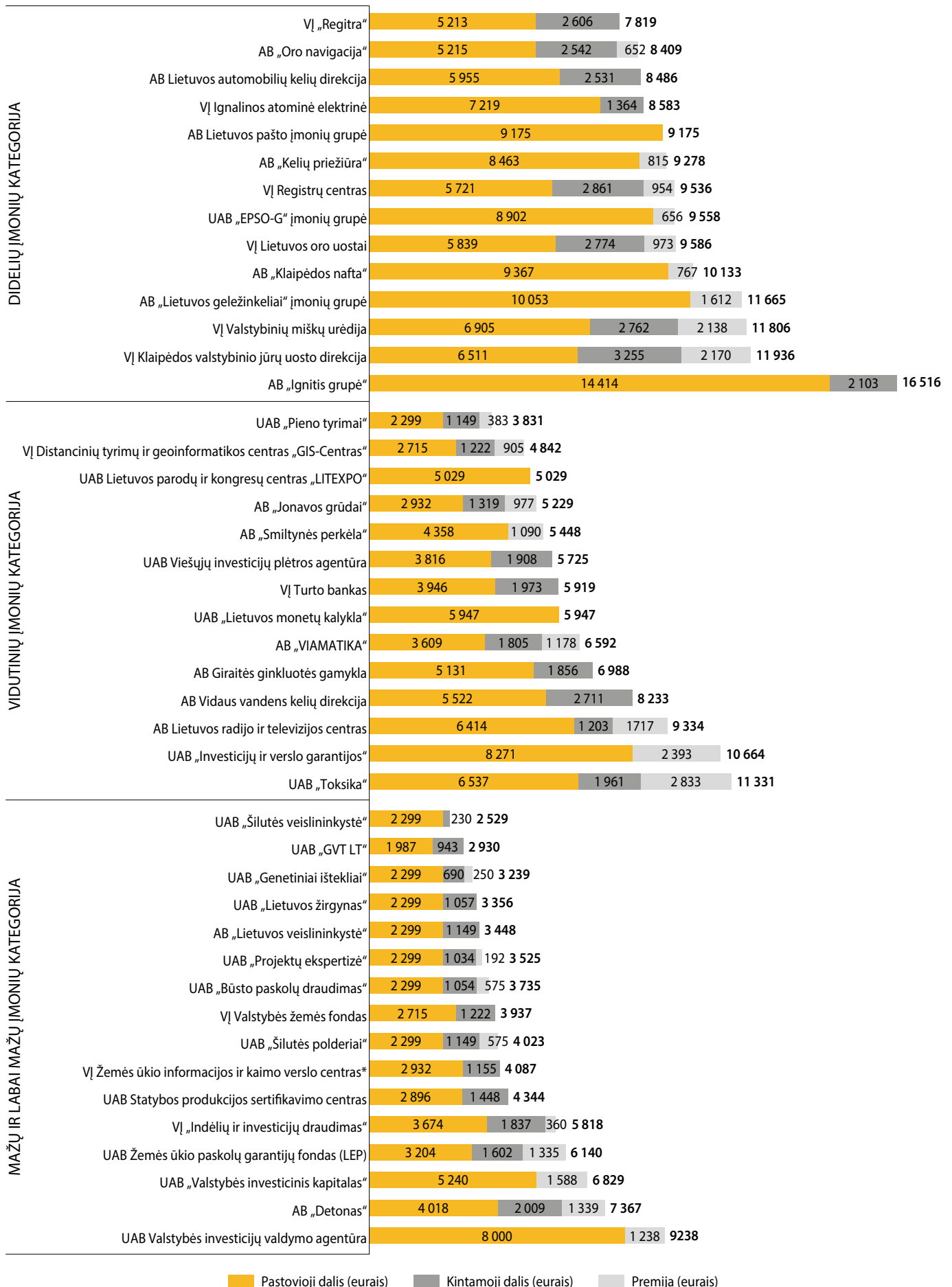
vadovų. Vidutiniškai metinė premija siekė apie 2,6 mėnesinės algos pastoviosios dalies dydžio (Atlygio nutarime numatyta, kad metinė premija, skiriama už gerus veiklos rezultatus iš įmonės pelno, negali viršyti 4 mėnesinės algos pastoviosios dalies dydžių) arba vidutiniškai 13 743 eurus (didelių įmonių kategorijai priskirtų VVĮ – 14 316 eurų). Dauguma atvejų premijos išmokėtos už gerus veiklos rezultatus iš įmonės metinio pelno arba vietoje mėnesinės kintamosios atlyginimo dalies (kai įmonės vadovui nėra mokama mėnesinė kintamoji atlyginimo dalis). 2022 metais vidutiniškai VVĮ vadovo premijai skirta įmonės grynojo pelno dalis siekė 1,7 proc. Pastebėtina, kad metinės premijos dydis nėra tiesiogiai susiejamas su įmonės veiklos rodikliais ar grynojo pelno maržomis (nebent premija išmokama vietoje mėnesinės kintamosios atlyginimo dalies), t. y. sprendimą priimančias asmuo ne visada iš anksto nustato konkrečių tikslų ar rodiklių, kurių pagrindu būtų priimamas sprendimas dėl premijos paskyrimo.

Išanalizavus 2022 metais taikytas VVĮ vadovų atlygio praktikas, reikšmingesnių atvejų, kai valstybės įmonės, kurioms Atlygio nutarimo nuostatos privalomos, nesilaikytų numatytos politikos, nenustatyta.

VVĮ vadovų skaičius pagal premijos dydį nuo mėnesinės pastovios atlyginimo dalies



VĮ vadovų atlyginimo struktūra 2022 metais



■ Pastovioji dalis (eurais) ■ Kintamoji dalis (eurais) ■ Premija (eurais)

*VĮ Žemės ūkio informacijos ir kaimo verslo centro generalinis direktorius paskirtas laikinai vykdyti generalinio direktoriaus pareigas 0,5 etato, grafike pateikiamas 1 etato atlygis.

Kolegialių priežiūros ir valdymo organų narių atlygis

Kolegialių priežiūros ir valdymo organų (toliau šioje ataskaitos dalyje apie atlygį vadinami valdybomis) narių atlygio klausimas – viena iš ypač svarbių VVJ valdysenos sričių, kadangi valdybos visoje VVJ valdysenos struktūroje užima ypatingą vaidmenį. Pasaulinė praktika rodo, kad nepriklausomiems VVJ valdybų nariams mokamas atlygis turi motyvuoti ir skatinti į VVJ valdybas pritraukti kompetentingus ir motyvuotus profesionalus. Valdybos narių, kurie atstovauja akcininką (dažniausiai valstybės tarnautojai), atlygio klausimas yra kiek sudėtingesnis ir taikomos praktikos gali reikšmingai skirtis. Lietuvos VVJ valdybų narių atlygio politika yra reguliuojama Vyriausybės nutarimais.

VVJ KOLEGIALIŲ PRIEŽIŪROS IR VALDymo ORGANŲ NARIŲ ATLYGIO POLITIKA

Valdybų narių atlygio politika, priklausomai nuo įmonės teisinės formos, reguliuojama dvejais Vyriausybės nutarimais: valstybės valdomų bendrovių – Lietuvos Respublikos Vyriausybės 2012 m. birželio 6 d. nutarimu Nr. 665 „Dėl Valstybės turinių ir neturinių teisių įgyvendinimo valstybės valdomose įmonėse tvarkos aprašo patvirtinimo“, o valstybės įmonių – Lietuvos Respublikos Vyriausybės 2015 m. spalio 14 d. nutarimu Nr. 1092 „Dėl Valstybės įmonių ir savivaldybės įmonių valdybų narių atlygio skyrimo tvarkos aprašo patvirtinimo ir valdybos narių civilinės atsakomybės draudimo“.

Ankstesniais metais (iki 2022 m.) valstybės įmonių valdybų narių atlygio politikoje buvo nustatyta, kad valdybos nariams taikoma valandinė apmokėjimo sistema, t. y. valdybos nariai pildo veiklos ataskaitas, o už dirbtas valandas atlyginama pagal valandinį įkainį, kurį nustato savininko teisės ir pareigos įgyvendinančios institucijos. Pagal atnaujintą teisės aktų redakciją kolegialaus organo nariui mokamas fiksuotas mėnesinio atlygio dydis. Papildomai numatyta, kad atlygis KO nariui valstybės įmonėje negali būti didesnis nei 1/5 įmonės vadovo darbo užmokesčio. 2022 m. gegužės 1 d. įsigaliojus naujai LR Valstybės tarnybos įstatymo redakcijai valstybės tarnautojai turi teisę gauti darbo užmokestį už veiklą einant VVJ kolegialaus organo nario pareigas. Valdybos nariams taip pat papildomai gali būti kompensuojamos patirtos kelionės išlaidos.

Valstybės valdomų bendrovių kolegialių organų nariams rekomenduojama, kad kolegialaus organo pirmininko atlygis būtų ne mažesnis kaip 1/3 bendrovės vadovo vidutinio mėnesinio darbo užmokesčio; kolegialaus organo nepriklausomo nario ir kolegialaus organo nario, kuris yra kitas atranką inicijuojančio subjekto pasirinktas asmuo, – ne mažesnis kaip 1/4 bendrovės vadovo vidutinio mėnesinio darbo užmokesčio ir ne didesnis kaip bendrovės vadovo vidutinis mėnesinis darbo užmokestis; valstybės tarnautojo – ne mažesnis kaip 1/8 ir ne didesnis kaip 1/4 bendrovės vadovo vidutinio mėnesinio darbo užmokesčio. Sprendimą dėl valdybos narių atlygio mokėjimo ir dydžio nustatymo priima įmonės savininko teisės ir pareigos įgyvendinanti institucija.

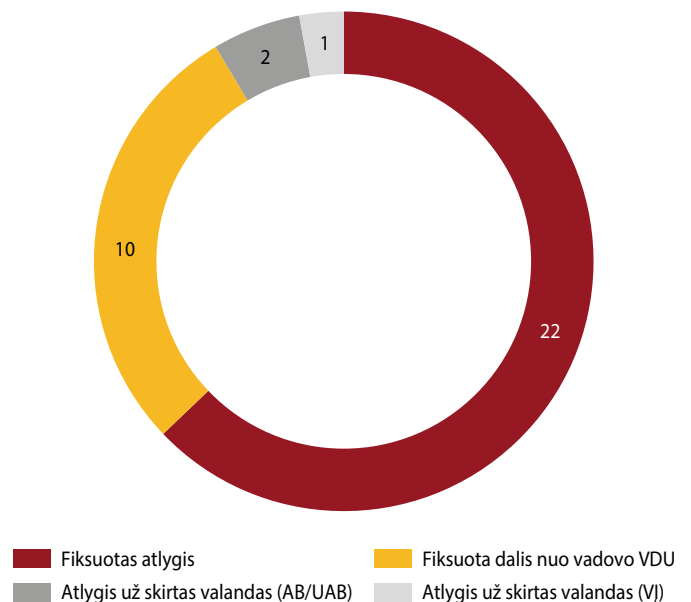
Toliau ataskaitoje pateikiami duomenys apima tik tiesiogiai valstybei atstovaujančios institucijos renkamų kolegialių organų nepriklausomų narių atlygio informaciją. Į duomenis įtrauktos 35 VVJ, kurių kolegialių organų sudėtyje 2022 metais veikė nepriklausomi nariai. Kitų KO narių (valstybės tarnautojų ar kitų fizinių asmenų, kurie nėra laikomi nepriklausomais) atlygio duomenys detalai nenagrinėjami, kadangi šių narių kolegialių organų sudėtyje buvo labai maža dalis, o valstybės tarnautojų apmokėjimo sistema keitėsi tik metų pabaigoje, tai šių narių apmokėjimas taip pat nebus nagrinėjamas.

Dėl skirtingų apmokėjimo už veiklą valdybose praktikų, visų narių atlygis yra perskaičiuotas ir pateiktas kaip vidutinis už mėnesį priskaitytas (mėnesinis) atlygis. Perskaičiuojant atlygį remiamasi nario per 2022 metus dirbtų mėnesių skaičiumi, skaičiuojant dienų tikslumu. Ataskaitoje pateikiami duomenys apie paskutinę valstybės valdomų įmonių taikytą atlygio sistemą. Atlygio dydžiai pateikiami su visais mokėtiniais mokesčiais ir įmokomis. Tais atvejais, jei valdybos narys veikė labai trumpą 2022 metų dalį, jo atlygio duomenys į ataskaitą neįtraukiami siekiant neiškreipti duomenų.

ATLYGIO SISTEMOS

Nepriklausomiems kolegialių organų nariams taikomos atlygio sistemos skiriasi. Dažniausiai buvo mokamas fiksuotas atlygis, 2022 metų pabaigoje tokią praktiką taikė 22 VVJ. Taip pat nemaža dalis – 10 VVJ, taikė fiksuotą atlygio dydį, priklausantį nuo vadovo vidutinio darbo užmokesčio, ši praktika pradėta taikyti ataskaitiniais metais. Už darbui skirtas valandas atlygis mokėtas 3 VVJ: **AB „Oro navigacija“, VĮ Lietuvos oro uostai ir AB Lietuvos automobilių kelių direkcija**. Fiksuoto atlygio sistemas taikė visos Susisiekimo ministerijai 2022 metais pavaldžios bendrovės (8 bendrovės) ir viena VĮ, visos (3) Energetikos ministerijai pavaldžios įmonės, visos Ekonomikos ir inovacijų ministerijai pavaldžios įmonės (2 bendrovės ir 1 VĮ). Taip pat fiksuoto atlygio sistemą taikė 3 Žemės ūkio ministerijai, 2 Finansų ministerijai pavaldžios bendrovės, po 1 Lietuvos bankui ir VĮ Turto bankui pavaldžios bendrovės ir viena Vidaus reikalų ministerijos VĮ. Atlygio sistemą, kuomet fiksuota dalis priklausė nuo vadovo vidutinio darbo užmokesčio buvo taikyta 6 Finansų ministerijos įmonėse, 3 Žemės ūkio ministerijos įmonėse ir vienoje Aplinkos ministerijos įmonėje.

VVJ skaičius pagal atlygio sistemas



Pastebėtina, jog nustatant atlygį valdybos nariams, dažnai numatomi ir papildomi apribojimai, ribojantys atlygio dydį. Pavyzdžiui, dalyje fiksuotą atlygį mokančių bendrovių nustatyta, kad atlygis turi būti mažinamas, jei KO narys nedalyvauja posėdžiuose, nepareiškia nuomonės darbotvarkės klausimais ir pan. Be šių apribojimų, VVJ valdybų nariams faktiškai išmokamas atlygis gali būti sumažinamas ir dėl teisės aktuose numatytų reikalavimų, kurie aptarti ankstesniame skyrelyje.

Valstybės tarnautojams, kurie užėmė KO narių pareigas, ataskaitiniais metais pradėta taikyti fiksuoto atlygio sistema arba mokėta fiksuota dalis nuo vadovo vidutinio darbo užmokesčio, ši praktika taikyta 31 VVJ. Tačiau kadangi tokia praktika pradėta taikyti tik ataskaitinių metų pabaigoje, toliau ataskaitoje nebus analizuojama. Kitiems KO nariams (darbuotojų atstovams, kitų akcininkų atstovams) atlygis mokėtas laikantis tokių pat principų, kaip ir apmokant toje KO sudėtyje veikiančių nepriklausomų narių veiklą.

Atkreiptinas dėmesys, kad išsivysčiusiose šalyse susiformavusi praktika valdybos nariams mokėti fiksuotą metinį atlygį, kai kuriais atvejais jį papildant kintamąja dalimi, priklausančia nuo dalyvautų posėdžių skaičiaus. Fiksuota atlygio sistema pripažįstama kaip patogiausia ir tinkamiausia apmokant valdybos narių veiklą. Nuo

ataskaitinių metų pabaigos ši praktika plačiai pradėta taikyti ir Lietuvoje, liko tik kelios įmonės, kuriose taikytas valandinis atlygis. Pastebima, kad taikant valandinio atlygio praktikas išauga administracinė našta, o atsiskaitant už dirbtas valandas kyla iššūkių dėl pasitikėjimo ir komunikacijos tarp valdybos narių ir valstybei atstovaujančios institucijos.

SUTARTINIAI ATLYGIO DYDŽIAI

Valstybės valdomų įmonių valdybų narių atlygiai veiklos sutartyse gali būti nustatomi tiek su visais įskaičiuotais mokesčiais (bruto), tiek ir atskaičius mokesčius (neto). Ataskaitiniais metais 34 įmonės sutartyse buvo nurodžiusios bruto atlygį ir tik **AB „Lietuvos geležinkeliai“ įmonių grupė** taikė šiek tiek skirtingą sistemą, kuomet Lietuvos Respublikos rezidentams į atlygį buvo įskaičiuoti visi mokesčiai, o užsienio rezidentai dalį mokesčių mokėjo užsienio valstybėse.

2022 metais sutartyse numatyti atlygio dydžiai nepriklausomiems nariams reikšmingai skyrėsi. Fiksuoto atlygio atveju, atlygis siekė nuo 747 eurų per mėnesį iki 3 140 eurų per mėnesį (pirmininko nuo 1 050 eurų iki 4 180 eurų per mėnesį). Nustatant fiksuotą atlygį buvo atsižvelgiama į įmonės veiklos apimtį ir didesnių įmonių valdybų nariams mokamas didesnis atlygis. Kuomet fiksuota atlygio dalis

priklausė nuo vadovo VDU, atlygis svyravo nuo 814 eurų per mėnesį iki 2 180 eurų per mėnesį (pirmininko nuo 898 eurų per mėnesį iki 2 906 eurų per mėnesį). Įmonėse, kuriose buvo mokamas valandinis atlygis, sumos nesiskyrė – visos 3 įmonės nepriklausomam nariui mokėjo 78 eurus už valandą.

Nepriklausomam valdybos pirmininkui sutartyje nustatytas atlygis buvo vidutiniškai apie 1,3 karto didesnis nei kitiems valdybos nariams (neįtraukiant valandinį atlygį taikiusių įmonių). Taikant valandinę atlygio sistemą, tiek pirmininko, tiek ir kitų valdybos narių valandiniai atlygio dydžiai buvo vienodi. Valandinio apmokėjimo sistema remiasi principu, kad pirmininkas gauna didesnę atlygį nei kiti valdybos nariai dėl didesnio jo indėlio, todėl faktiškai jo atlygis yra didesnis dėl deklaruoto didesnio dirbtų valandų skaičiaus.

Lyginant Lietuvoje susiformavusias praktikas su Skandinavijos šalimis, matoma, kad Lietuvos VV į valdybų pirmininkams mokamas žemesnis atlygis. Skandinavijos šalyse valdybos pirmininkui, įprastai, mokamas bent du kartus didesnis atlygis nei kitiems valdybos nariams. Tinkamas politikos suformavimas svarbus ne tik siekiant adekvačiai kompensuoti valdybos pirmininko indėlį, bet ir aktualizuojant pirmininko rolę, kuri yra ypač svarbi valdybos veiklos organizavimui bei komunikacijos su įmonės akcininkais palaikymui.



	Sutartinis atlygio dydis (Nepriklausomas pirmininkas)	Sutartinis atlygio dydis (Nepriklausomas narys)
Atlygio sistema už darbui skirtas valandas		
AB „Oro navigacija“	78 Eur/val.	78 Eur/val.
VĮ Lietuvos oro uostai	78 Eur/val.	78 Eur/val.
AB Lietuvos automobilių kelių direkcija	78 Eur/val.	78 Eur/val.
Fiksuota dalis nuo vadovo VDU		
UAB Valstybės investicijų valdymo agentūra	2 906 Eur/mėn.	2 180 Eur/mėn.
AB Giraitės ginkluotės gamykla	2 168 Eur/mėn.	1 626 Eur/mėn.
UAB „Valstybės investicinis kapitalas“	2 032 Eur/mėn.	1 524 Eur/mėn.
VĮ Valstybinių miškų urėdija	1 757 Eur/mėn.	1 255 Eur/mėn.
UAB Viešųjų investicijų plėtros agentūra	1 699 Eur/mėn.	1 274 Eur/mėn.
AB „Lietuvos veislininkystė“	1 206 Eur/mėn.	862 Eur/mėn.
UAB „Lietuvos žirgynas“	1 175 Eur/mėn.	839 Eur/mėn.
VĮ Turto bankas	1 160 Eur/mėn.	1 160 Eur/mėn.
UAB „Būsto paskolų draudimas“	1 085 Eur/mėn.	814 Eur/mėn.
VĮ Žemės ūkio informacijos ir kaimo verslo centras	898 Eur/mėn.	898 Eur/mėn.
Fiksuoto atlygio sistema		
AB Vidaus vandens kelių direkcija	23 592 Eur/metai	14 976 Eur/metai
VĮ „Regitra“	18 000 Eur/metai	15 600 Eur/metai
AB „Ignitis grupė“	4 180 Eur/mėn.	3 140 Eur/mėn.
AB „Lietuvos geležinkeliai“ įmonių grupė	3 742 Eur/mėn.	2 807 Eur/mėn.
AB „Klaipėdos nafta“	3 516 Eur/mėn.	2 637 Eur/mėn.
AB Lietuvos pašto įmonių grupė	3 423 Eur/mėn.	2 567 Eur/mėn.
UAB „EPSO-G“ įmonių grupė	3 406 Eur/mėn.	2 555 Eur/mėn.
AB „Kelių priežiūra“	3 255 Eur/mėn.	2 441 Eur/mėn.
AB Lietuvos radijo ir televizijos centras	3 043 Eur/mėn.	2 283 Eur/mėn.
UAB „Toksika“	2 900 Eur/mėn.	2 175 Eur/mėn.
AB „Detonas“	2 307 Eur/mėn.	1 731 Eur/mėn.
AB „VIAMATIKA“	2 089 Eur/mėn.	1 566 Eur/mėn.
VĮ Ignalinos atominė elektrinė	1 980 Eur/mėn.	1 415 Eur/mėn.
AB Smiltynės perkėla	1 832 Eur/mėn.	1 374 Eur/mėn.
VĮ Registrų centras	1 700 Eur/mėn.	1 500 Eur/mėn.
UAB Lietuvos parodų ir kongresų centras „LITEXPO“	1 500 Eur/mėn.	1 125 Eur/mėn.
AB „Jonavos grūdai“	1 488 Eur/mėn.	1 063 Eur/mėn.
UAB Žemės ūkio paskolų garantijų fondas*		1 210 Eur/mėn.
UAB „Pieno tyrimai“	1 207 Eur/mėn.	862 Eur/mėn.
UAB „Šilutės polderiai“	1 207 Eur/mėn.	862 Eur/mėn.
UAB Lietuvos monetų kalykla	1 200 Eur/mėn.	800 Eur/mėn.
UAB „Genetiniai ištekliai“	1 050 Eur/mėn.	747 Eur/mėn.

Įmonės UAB Žemės ūkio paskolų garantijų fondas Stebėtojų tarybos pirmininkė 2022 m. buvo valstybės tarnautoja

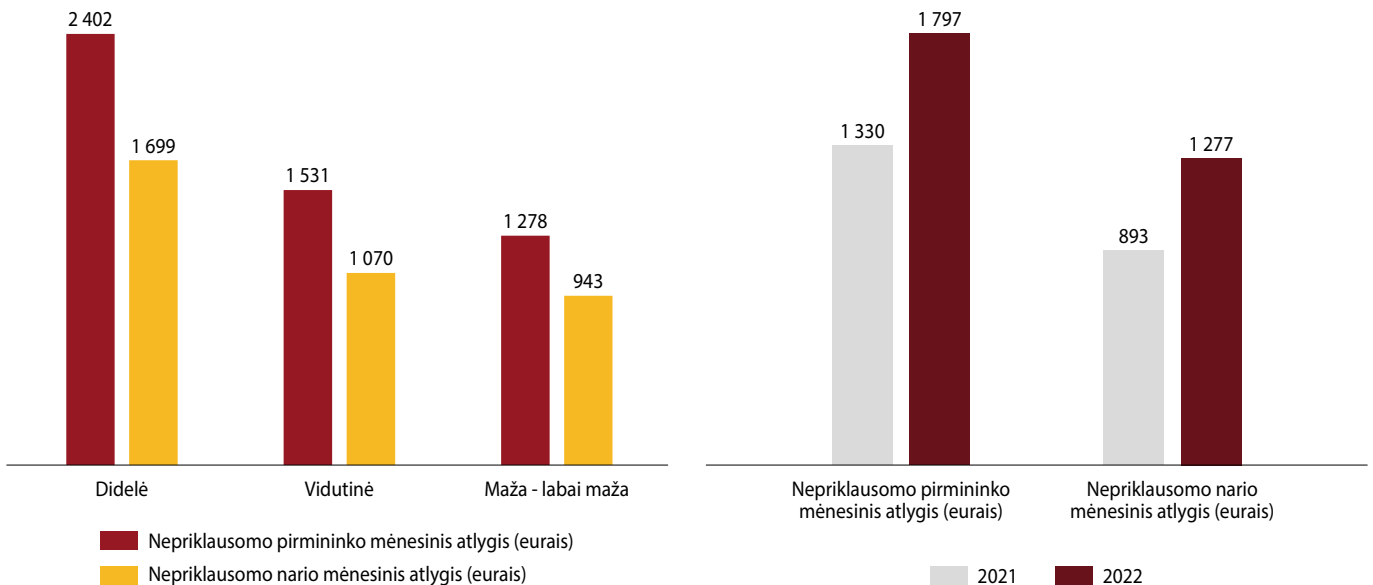
PRISKAIČIUOTAS ATLYGIS

Per 2022 metus priskaitytas atlygis nepriklausomiems valdybos nariams reikšmingai skyrėsi, nuo vidutiniškai 549 eurų per mėnesį **UAB „Genetiniai ištekliai“** iki 2 534 eurų per mėnesį **AB „Ignitis grupė“**. Reikšmingai atlygiai skyrėsi ir tarp tai pačiai įmonių kategorijai priskirtų įmonių, didelių įmonių kategorijai priskirtų įmonių valdybų narių faktiniai atlygiai skyrėsi iki 3,8 karto, vidutinių įmonių – iki 3 kartų, mažų įmonių – iki 3,5 karto.

Nors tai pačiai kategorijai priskirtų VĮ valdybų narių atlygiai gali reikšmingai skirtis, tačiau, vertinant bendrus atlygio dydžius pagal įmonių kategorijas, matoma atlygio priklausomybė nuo įmonės veiklos apimčių – didesnių įmonių valdybų nariai gauna didesnius atlygius. 2022 metais didelių įmonių kategorijai priskirtų VĮ valdybų narių atlygio vidurkis siekė 1 699 eurus, kai vidutinių įmonių – 1 070 eurų, o mažų – 943 eurus. Tai visų pirma lemia Vyriausybės taikoma politika, siejanti valdybos nario atlygį su įmonės vadovo atlygiu, kuris didesnėse įmonėse yra didesnis. Taip pat įtaką turi ir intensyvesnis

didesnių įmonių valdybų narių įsitraukimas į įmonių priežiūrą ir kontrolę (apmokamas arba leidžiamas apmokėti didesnis dirbtų valandų skaičius). Rezultatui reikšmingą įtaką turi ir dalies valstybei atstovaujančių institucijų priimti sprendimai dėl jų pavaldume esančių įmonių, pavyzdžiui, Žemės ūkio ministerijos, Finansų ministerijos ir Susisiekimo ministerijos pavaldume yra 25 iš 35 VĮ, kuriose sudaryti kolegialūs organai, todėl vien šių ministerijų taikomos apmokėjimo politikos reikšmingai lemia bendrą VĮ portfelio situaciją.

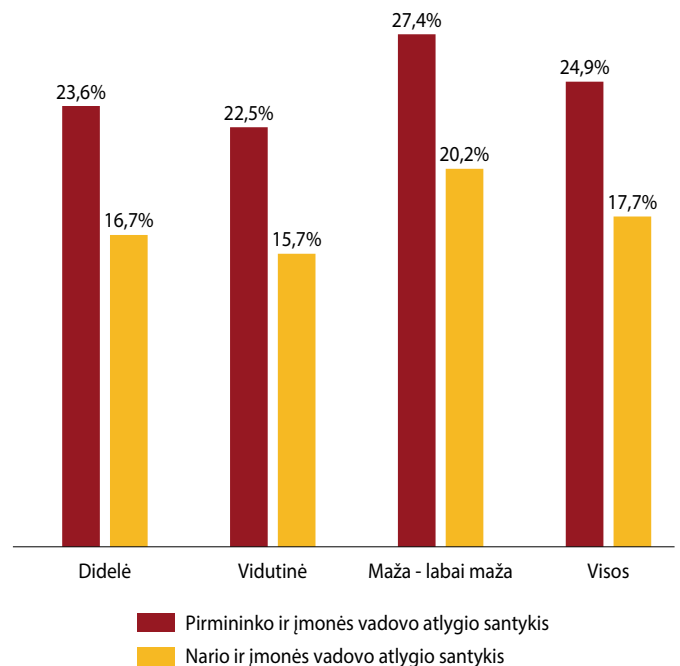
Per 2022 metus VĮ KO narių faktinis atlygis paaugo – 43,0 proc., pirmininkų – 35,1 proc., (atitinkamai 384 eurai ir 467 eurai). Pokytį labiausiai lėmė sutartinių atlygio dydžių pasikeitimai, kuomet įmonės pradėjo taikyti fiksuotą atlygio sistemą, vietoje anksčiau mokėto atlygio už valandas ar dalyvautes posėdžius. Daugiausiai atlygis didėjo mažų ir labai mažų įmonių kategorijai priskiriamų kolegialių organų nariams. Vertinant pokyčius per paskutinius trejus metus matoma, kad kolegialių organų narių atlygiai auga, atskaitiniais metais labiausiai augimą lėmė pasikeitimai taikomose atlygio sistemose.



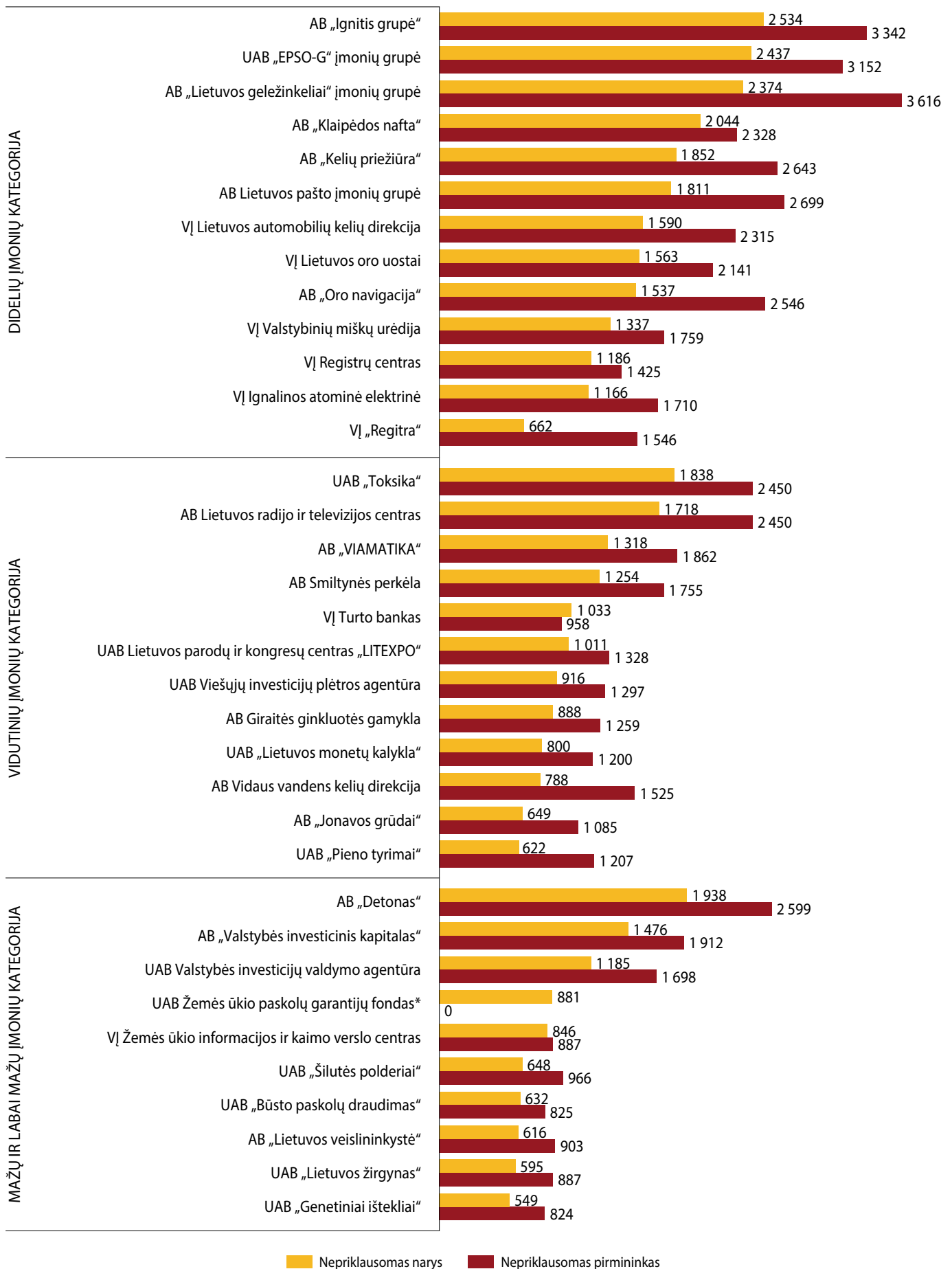
Lyginant nepriklausomų KO narių faktinius atlygius pagal įmonių teisinės formos (priklausomai nuo teisinės formos skiriasi taikoma atlygio politika) pastebima, kad bendrovių KO nariams priskaitytas atlygis 2022 metais buvo didesnis nei valstybės įmonių KO nariams. Esamus skirtumus, be kitų priežasčių, lemia tai, kad valstybės įmonių valdybų funkcijos yra labai apribotos ir daugiau atitinka tik priežiūrą vykdančio kolegialaus organo funkciją. Dėl šių skirtumų dažniausiai reikalingas mažesnis VĮ valdybos narių įsitraukimas.

Vyriausybė visų VĮ valdybų narių atlygio dydžius reguliuoja per įmonės vadovo atlygį, todėl valdybos nario ir įmonės vadovo atlygio santykis yra vienas iš esminių rodiklių vertinant atitiktį Vyriausybės nustatytai politikai. 2022 metais VĮ nepriklausomų pirmininkų atlygis vidutiniškai sudarė 24,9 proc. įmonės vadovo atlyginimo, tuo tarpu nepriklausomų narių – 17,7 proc. Vertinat pokyčius per 2022 metus pastebima, kad KO narių atlygiai sudarė didesnę dalį įmonės vadovo atlyginimo nei 2021 metais, narių atlygio santykis padidėjo 5,8 procentinio punkto, o pirmininkų – 6,6 procentinio punkto. Priežastys, nulėmusios šį pokytį – pokyčiai atlygio sistemoje įmonėms pradėjus taikyti fiksuotą atlygį bei sutartyse numatyta fiksuota dalis nuo vadovo VDU. Atkreiptinas dėmesys, kad šalia esančiame grafike pateikta informacija apima palyginimą su įmonės vadovui nustatytu (ne išmokėtu) atlyginimu, įskaitant ir kintamąsias dalis (kintamąją atlyginimo dalį ir metines premijas).

VĮ kolegialių organų narių atlygio dalis nuo vadovo atlyginimo



VVĮ nepriklausomiems nariams priskaitytas atlygis (eurai/mėn.)



*Įmonės UAB Žemės ūkio paskolų garantijų fondas Stebėtojų tarybos pirmininkė 2022 m. buvo valstybės tarnautoja

KOMITETŲ NARIŲ ATLYGIS

Komitetai sudaromi tik viešojo intereso arba didelių įmonių kategorijai priskiriamose VĮ. Dažniausiai sudaromi tik audito komitetai, kartais papildomai sudarant ir atlygio (skyrimo) arba kitus komitetus. Audito komitetą privalo suformuoti visos viešojo intereso VĮ. Viešojo intereso apibrėžimą atitinka tos VĮ, kurių vertybiniais popieriais prekiaujama Lietuvos Respublikos ir (arba) valstybės narės reguliuojamoje rinkoje ir (arba) kurios pagal Lietuvos Respublikos įmonių finansinės atskaitomybės įstatymą yra priskiriamos didelių įmonių kategorijai. Atlygio (skyrimo) komitetą sudaryti turi tik didelių įmonių kategorijai priskiriamos valstybės valdomos bendrovės. Kiti komitetai sudaromi pagal poreikį, o jų sudarymo principai nėra reguliuojami.

Atlygio principų, už veiklą komitetuose, Vyriausybė teisės aktais nereguliuoja. Valstybei atstovaujanti institucija gali pati priimti sprendimą, kaip bus apmokama veikla komitetuose.

Toliau ataskaitoje pateikiami duomenys apima tik nepriklausomų komitetų narių atlygio informaciją. Kitų komitetų narių atlygis nėra nagrinėjamas dėl tokių pat priežasčių kaip ir analizuojant KO narių atlygius.

Dėl skirtingų apmokėjimo už veiklą komitetuose praktikų, visų narių atlygis yra perskaičiuotas ir pateiktas kaip vidutinis už mėnesį priskaitytas (mėnesinis) atlygis. Perskaičiuojant atlygį remiamasi nario per 2022 metus dirbtų mėnesių skaičiumi, skaičiuojant dienų tikslumu. Į atlygio dydį yra įtrauktos visos už veiklą komitete 2022 metais

priskaičiuotos sumos nepaisant jų išmokėjimo datos. Atlygio dydžiai pateikiami su visais mokėtiniais mokesčiais ir įmokomis.

2022 metais audito komitetus buvo sudariusios beveik visos didelių įmonių kategorijai priskiriamos VĮ, šis komitetas nesudarytas tik **AB Lietuvos automobilių kelių direkcija**. Atlygio (skyrimo) komitetus buvo sudariusios keturios įmonės: **AB „Ignitis grupė“**, **UAB „EPSO-G“**, **AB „Lietuvos geležinkeliai“** ir **AB „Klaipėdos nafta“**. Dvi iš šių įmonių taip pat buvo suformavusios ir dar po vieną papildomą komitetą: **AB „Ignitis grupė“** – rizikos valdymo ir veiklos etikos priežiūros komitetą, **UAB „EPSO-G“** – inovacijų ir plėtros komitetą.

Dažniausiai veikla komitetuose apmokama laikantis tokios pat atlygio politikos, kaip ir apmokant nepriklausomų KO narių veiklą, t. y. jei įmonės KO nariams taikoma fiksuota atlygio praktika, fiksuotas atlygis mokamas ir komitetų nariams. Tik keturiose įmonėse komiteto nariams atlygis mokėtas ne pagal tokią pat tvarką kaip KO nariams. 2022 metų pabaigoje 9 VĮ taikė fiksuoto atlygio sistemas, 4 VĮ mokėjo už veiklą skirtas valandas ir viena mokėjo už dalyvautus posėdžius. Kaip ir KO veikloje, kai kuriais atvejais nustatant fiksuotą atlygį, atlygis buvo mažinamas, jei komiteto narys nedalyvauja posėdžiuose, nepareiškia nuomonės darbotvarkės klausimais ir pan. Taip pat **AB „Ignitis grupė“** buvo numatytos papildomos nuostatos, numatančios, kad komiteto nariams, kurie veikia ir kaip įmonės kolegialių organų nariai, atlygis už veiklą komitete yra įtrauktas į jų atlygį už veiklą kolegialiaame organe ir papildomas atlygis už veiklą komitetuose nėra mokamas.

	Sutartinis atlygio dydis (Nepriklausomas pirmininkas)	Sutartinis atlygio dydis (Nepriklausomi nariai)
Fiksuoto atlygio sistema		
AB „Ignitis grupė“**	2 000 Eur/mėn.	1 800 Eur/mėn.
UAB „EPSO-G“ įmonių grupė	2 724 Eur/mėn.**	2 155 Eur/mėn.
AB „Klaipėdos nafta“***	1 141 Eur/mėn.	1 319 Eur/mėn.
VĮ Ignalinos atominė elektrinė	1 400 Eur/mėn.	500 Eur/mėn.
AB „Lietuvos geležinkeliai“ įmonių grupė***	2 105 Eur/mėn.	1 403 Eur/mėn.
AB Lietuvos pašto įmonių grupė	1 926 Eur/mėn.	1 284 Eur/mėn.
VĮ Lietuvos oro uostai	7 560 Eur/metai	5 040 Eur/metai
AB Lietuvos radijo ir televizijos centras	1 712 Eur/mėn.	1 141 Eur/mėn.
AB „Kelių priežiūra“	1 832 Eur/mėn.	1 221 Eur/mėn.
Atlygio sistema už darbui skirtas valandas		
AB „Oro navigacija“****	40 Eur/val.	40 Eur/val.
VĮ Klaipėdos valstybinio jūrų uosto direkcija****	40 Eur/val.	40 Eur/val.
VĮ Valstybinių miškų urėdija	30 Eur/ val.	30 Eur/ val.
VĮ Registrų centras****	40 Eur/val.	40 Eur/val.
Atlygio sistema už dalyvautus posėdžius (eurais už posėdį)		
VĮ „Regitra“	180 Eur/posėdis	180 Eur/posėdis

*Atlygis nurodytas tik Audito komiteto narių, kadangi kitų komitetų nariai yra Stebėtojų tarybos nariai ir jiems už veiklą komitetuose papildomai nėra mokama

**Nurodyta suma atitinka Įmonės grupės komitetų nustatyto atlygio vidurkį

***Įmonėje sudarytas Audito ir Atlygio komitetai, kurių nariams mokamas tokio paties dydžio atlygis

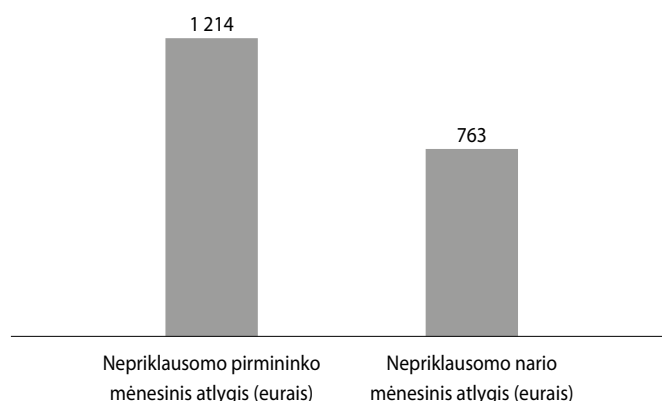
****Nurodytas atlygis su neįskaičiuotais mokėtiniais mokesčiais ir įmokomis (neto)

Dažniausiai komiteto nariams buvo nustatomas mažesnis atlygis nei KO nariams, tačiau praktikos tarp skirtingų VĮ reikšmingai skyrėsi. Mažiausiai komiteto nario sutartinis atlygis sudarė iki 7 proc. KO nario atlygio, tačiau keliose įmonėse komitetų nariams buvo nustatytas artimas ar toks pats atlygis kaip ir KO nariams.

Vertinant faktiškai priskaitytus atlygio dydžius už 2022 metus, vidutinis nepriklausomam komiteto pirmininkui priskaičiuotas atlygis siekė 1 214 eurų per mėnesį, tuo tarpu komiteto nariui priskaičiuotas atlygis – 763 eurus per mėnesį. Analizuojant tik audito komitetų narių atlygio dydžius, vidutinis audito komiteto pirmininko atlygis siekė 1 017 eurus per mėnesį, o audito komiteto nario – 664 eurų per mėnesį. Atlygio skirtumai tarp VĮ reikšmingai skyrėsi – nuo 109 eurų per mėnesį **AB „Oro navigacija“** audito komitete iki 1 843 eurų per mėnesį **UAB „EPSO-G“ įmonių grupės** audito komitete. Visgi dauguma atvejų atlygiai svyravo iki 1 000 eurų per mėnesį.

Analizuojant komitetų narių ir valdybos narių atlygio santykius nustatyta, kad vidutiniškai komiteto nario atlygis 2022 metais sudarė

59,7 proc. KO nario atlygio. Komiteto pirmininko atlygis vidutiniškai siekė 67,5 proc. KO pirmininko atlygio.



Informacija apie VVĮ kolegialius priežiūros ar valdymo organus

Siekiant užtikrinti pelningą ir efektyvią VVĮ veiklą labai svarbus vaidmuo tenka aukščiausiems įmonės priežiūros ar valdymo organams, dar kitaip vadinamiems kolegialiais organais. Profesionalai, motyvuota ir nepriklausoma valdyba arba stebėtojų taryba (jei ji sudaroma) turi didelę įtaką nustatant įmonės strateginius prioritetus, be to, vertina ir užtikrina įmonės vadovų veiklą bei užtikrinantis jų atskaitingumą. Galiojantys teisės aktai numato, kad viešojo intereso ir svarbios nacionaliniam saugumui užtikrinti įmonės privalo turėti veikiančius kolegialius organus. Dėl valdybų (ar stebėtojų tarybų) sudarymo kitose VVĮ sprendimą priima valstybei atstovaujanti institucija.

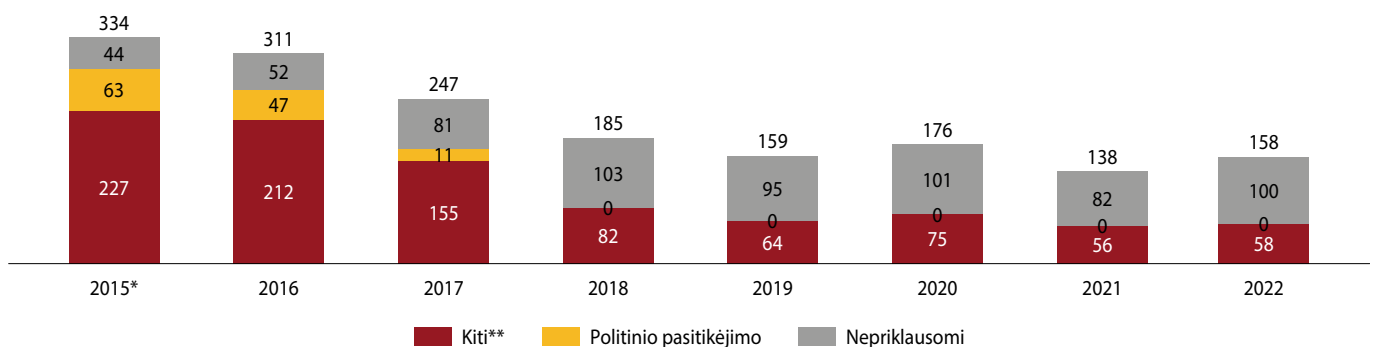
VVĮ veiklos skaidrumui ir efektyvumui užtikrinti bei diegiant gero valdymo principus, į valstybės valdomų akcinių ir uždarytųjų akcinių bendrovių kolegialius organus, o nuo 2015 m. kovo 1 d. ir į valstybės įmonių (VĮ) valdybas, renkami nepriklausomi nariai. Nuo 2018 m. sausio 1 d. VVĮ kolegialių organų nepriklausomumas dar labiau sustiprintas teisės aktais įpareigojant, kad datos visose VVĮ (neatsižvelgiant į jų dydį ar kitus rodiklius) suformuotų kolegialių organų sudėtyje ne mažiau nei 1/2 visų valdybos narių (jei nėra sudaryta stebėtojų taryba) atitiktų nepriklausomumo kriterijus.

Pagal galiojančius teisės aktus stebėtojų tarybos gali būti paskirtos tik akcinėse bendrovėse ir uždarysiose akcinėse bendrovėse. VĮ stebėtojų

tarybos negali būti formuojamos, taip pat VĮ valdybose ne mažiau nei 1/5 visų valdybos narių turi sudaryti darbuotojų atstovai.

Per pastaruosius šešerius metus įvyko ženklūs pokyčiai VVĮ kolegialių organų formavimo procesuose. Siekiant profesionalaus ir depolitizuoto valdymo jau 2018 metų pabaigoje kolegialių organų sudėtyje neliko nei vieno politinio pasitikėjimo nario, kai prieš trejus metus jie sudarė beveik 19 proc. visų narių. Ankstesnėse, 2016 metais sudaromų kolegialių organų sudėtyse, vyravo valstybės tarnautojai (akcininko/savininko atstovai), įmonės darbuotojai ir kiti paskirti asmenys, kurie sudarė arti 70 proc. visų narių, ir tik 17 proc. narių atitiko nepriklausomumo kriterijus. Pradedant 2018 metais galime matyti reikšmingai pasikeitusią situaciją, kai daugumą – net 56 proc. – tiesiogiai valstybei atstovaujančių institucijų renkamų kolegialių organų narių sudaro nepriklausomi profesionalai, o politinio pasitikėjimo asmenų iš viso nebeskirama. Ši tendencija jau stebima šešerius metus iš eilės, o 2022 metų IV-ąjį ketvirtį atrankos komisijos atrinkamų nepriklausomų narių skaičius siekė 63 proc. Pažymėtina, kad įgyvendinant VVĮ pertvarkos ir centralizavimo planą, 2022 m. pabaigoje UAB „Investicijų ir verslo garantijos“ ir AB „Klaipėdos valstybinio jūrų uosto direkcija“ buvo besibaigiančios atitinkamai reorganizavimo-apjungimo ir juridinio statuso keitimo procedūros, todėl šiose įmonėse nebuvo suformuotos stebėtojų tarybos.

Stebėtojų tarybų (valdybų)*** nariai



*2015 duomenys koreguoti eliminuojant 42 miškų urėdijų valdybas

**valstybės tarnautojai (akcininko/savininko atstovai), įmonės darbuotojai ir kt.

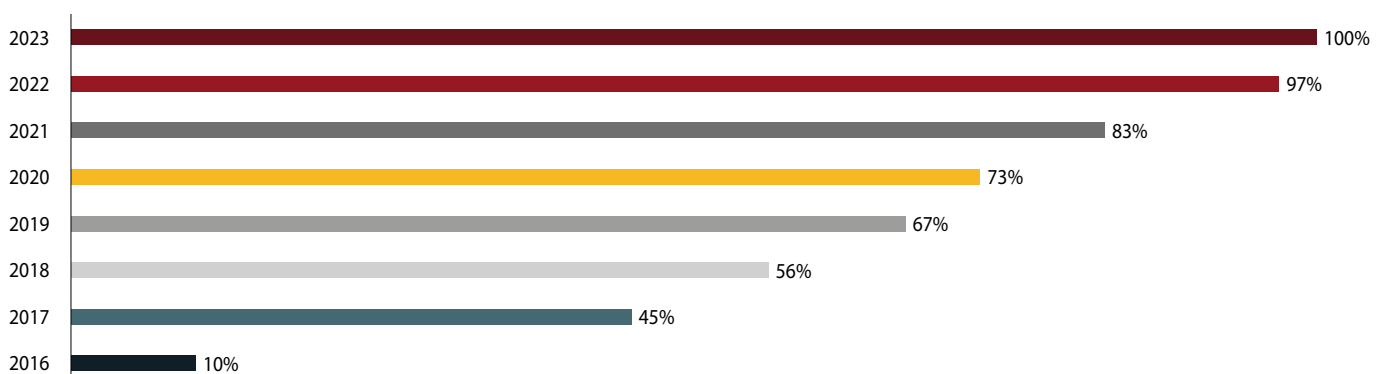
***nurodyti tik tiesiogiai valstybei atstovaujančių institucijų renkamų kolegialių organų nariai

2022 metų pabaigoje, beveik visi kolegialių organų pirmininkai tenkino nustatytus nepriklausomumo kriterijus – tokių buvo 34 iš visų 36. Vienas tiesiogiai valstybei atstovaujantis institucijų renkamas kolegialių organų pirmininkas buvo valstybės tarnautojas, o kitas pirmininko poziciją

užėmęs asmuo buvo užsienio pilietis. Trečius metus paeilui kolegialių organų pirmininku nebuvo paskirtas nė vienas įmonės darbuotojų atstovas.

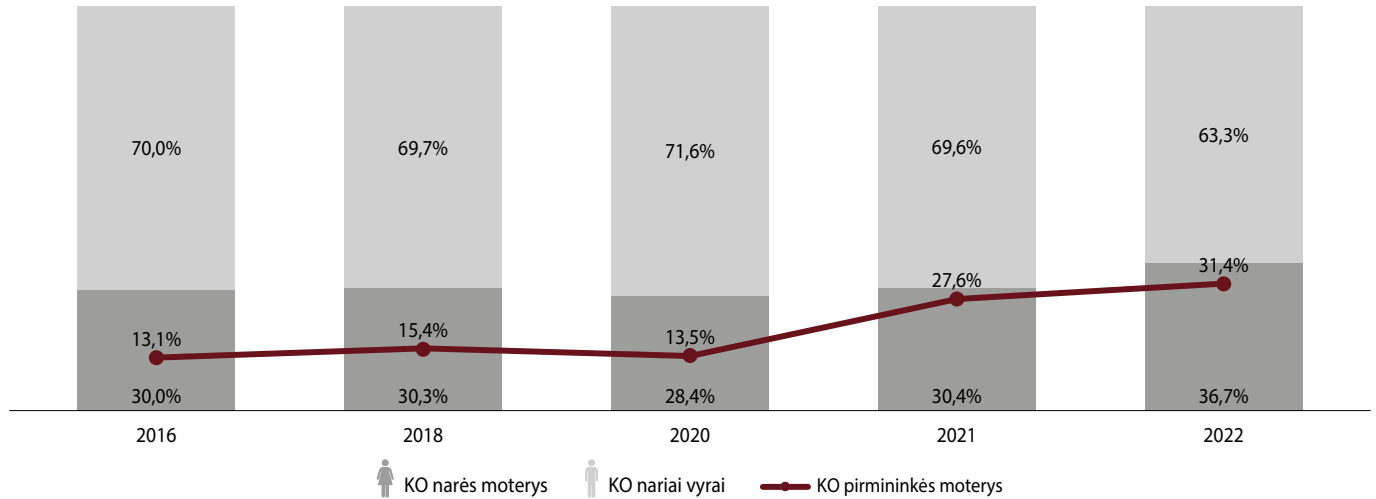
2023 metais VVĮ valdysenoje buvo pasiektas naujas kokybės lygis – visi VVĮ renkamų kolegialių organų pirmininkai yra nepriklausomi.

Nepriklausomi VVĮ valdybų ir stebėtojų tarybų pirmininkai



Analizuojant Lietuvos VVĮ valdybų ir stebėtojų tarybų narių pasiskirstymą pagal lytį, pastebima, kad bendrai vyrų kolegialių organų sudėtyse yra 1,7 karto daugiau nei moterų. Šis rodiklis yra mažiausias nuo 2016-ųjų metų. Atitinkamai ir tarp asmenų, užimančių kolegialaus organo pirmininko poziciją, moterys sudaro vos kiek mažiau nei trečdalį, tačiau lyginant su 2021 m., 2022 m. moterų, paskirtų pirmininkėmis, skaičius išaugo iki 11, o procentine išraiška stebimas išaugimas keliais procentiniais punktais - tai yra didžiausias rodiklis nei bet kada anksčiau (2022m. – 31,4 proc., 2021 m. – 27,6 proc.). Pastebėtina, kad Švedijos valstybės valdomų įmonių

kolegialių organų pirmininkų pasiskirstymas tarp vyrų ir moterų yra gana tolygus: 2016 metais moterys sudarė 45 proc. visų VVĮ pirmininkų, 2021 metais – vos mažiau nei pusę, t. y. 48 proc. Beje, kai kurių šalių VVĮ yra nustatyta, kiek minimaliai Valdybos narių turi sudaryti moterys. Pavyzdžiui, Suomijoje, Vokietijoje, Islandijoje, Slovėnijoje, Prancūzijoje, Italijoje VVĮ Valdyboje daugiau kaip 40 proc. turi sudaryti moterys. Norvegijoje kiekvienos lyties atstovų turi būti bent po 40 proc. Tad bendrai paėmus, lyčių lygybės klausimais šioje srityje matomi žingsniai į priekį, tačiau vis dar yra atsilieka nuo kitų Europos valstybių.



2022 metų pabaigoje trijų Susisiekimo ministerijai pavaldžių įmonių valdybose bei vienos Finansų ministerijai pavaldžios įmonės stebėtojų taryboje savo tarptautine patirtimi dalijosi ir dirbo iš viso aštuoni užsienio ekspertai. Taip pat, vadovaujantis gerosiomis valdysenos praktikomis ir siekiant kokybiškų rezultatų, vienam asmeniui rekomenduojama dirbti ne daugiau nei trijų VVĮ kolegialiuose organuose. Didžiausią rekomenduojamą pozicijų skaičių užėmusių asmenų 2022 metų IV-ajame ketvirtyje buvo vos keturi, dar 13 asmenų tuo pačiu metu nariais buvo 2-jose valdybose, o likę dirbo tik vienoje pozicijoje.

2023 metų liepos mėnesio pradžioje valdybos buvo suformuotos

32-ose įmonėse (iš 38-ių VVĮ), stebėtojų tarybos 4-iose bendrovėse – jose suformuotos tiek valdyba, tiek stebėtojų taryba. Lietuvos VVĮ 2023 m. liepos mėn. iš viso buvo 148 VVĮ valdybos nario vietos, kurias užėmė 133 nariai, iš jų – 90 vietų buvo skirta nepriklausomiems nariams, kurias užėmė 78 asmenys. VVĮ stebėtojų tarybose buvo 22 nario vietos, kurias visos ir buvo užimtoms. Nepriklausomumo kriterijus atitinkantys stebėtojų tarybų nariai užėmė 14 vietų.

Aktualius, kas mėnesį atnaujinamus, kolegialių priežiūros ar valdymo organų narių sąrašus galima rasti VKC interneto svetainėje www.governance.lt



Specialieji įpareigojimai

SANTRAUKA

- 22 iš 44 VĮ 2022 metais vykdė specialiuosius įpareigojimus;
- 2 iš 22 VĮ, ataskaitiniu laikotarpiu vykdžiusių specialiuosius įpareigojimus, VKC nepateikė rekomenduojamo finansinių ataskaitų atskyrimo pagal atliekamas reikšmingas funkcijas;
- VĮ finansinių ataskaitų atskyrimas pagal funkcijas daugeliu atvejų yra paviršutiniškas, dalis įmonių neturi tinkamos metodologijos;
- Reikšminga dalis sąnaudų, patiriamų vykdant specialiuosius įpareigojimus, bei turto, naudojamo specialiųjų įpareigojimų vykdymui, neatitinka VĮ finansinėse ataskaitose;
- Kai kurios VĮ generuoja didesnę nei vidutinė VĮ portfelio grąžą, vykdydamos specialiuosius įpareigojimus;
- Dalies VĮ vykdomos funkcijos, nors ir neatitinka formalių specialiojo įpareigojimo kriterijų dėl teisinio pagrindo atlikti šias funkcijas, tačiau pagal veiklos pobūdį galėtų būti priskiriamos specialiesiems įpareigojimams.

VĮ specialiųjų įpareigojimų politika

VĮ vykdoma veikla, vadovaujantis *Specialiųjų įpareigojimų rekomendacijomis*¹ skirstoma į tris kategorijas: specialusis įpareigojimas, valstybės pavesta komercinė funkcija ir komercinė veikla.

Specialieji įpareigojimai – tai funkcijos, kurių VĮ nesiiimtų vykdyti komerciniais pagrindais (arba tai darytų už didesnę kainą, nei yra nustatyta) ir kurias šioms įmonėms yra pavesta vykdyti valstybės sprendimu. Dėl šios priežasties valstybė nereikalauja finansinės grąžos iš tokių funkcijų vykdymo. VĮ vykdoma funkcija laikoma specialiuoju įpareigojimu, jei pareiga ją atlikti yra nustatyta Lietuvos Respublikos įstatymuose arba Lietuvos Respublikos Vyriausybės nutarimuose ir atitinka bent vieną iš šių kriterijų:

1. Funkcijai atlikti yra skiriami valstybės biudžeto asignavimai;
2. Funkcijos atlikimas finansuojamas Europos Sąjungos ir (arba) kitų fondų lėšomis;
3. Funkcijos atlikimo sąnaudos yra dengiamos kitų įmonės vykdomų veiklų pajamomis;
4. Su funkcijos atlikimu susijusių kainodarą reglamentuoja įstatymai, Lietuvos Respublikos Vyriausybė arba jos įgaliojama institucija, o į nustatomą prekę ar paslaugos kainą pelno marža neįskaičiuojama arba ribojama taip, kad neleidžia padengti alternatyviųjų kaštų;
5. Funkcijos atlikimas yra viešojo administravimo funkcija.

Atkreiptinas dėmesys, kad funkcijos priskyrimas specialiesiems įpareigojimams galimas tik gavus raštišką Valdymo koordinavimo centro patvirtinimą. 2023 metais *Specialiųjų įpareigojimų sąrašas*² buvo patvirtintas ekonomikos ir inovacijų ministrės, į jį įtraukiant 87 specialiuosius įpareigojimus, vykdomus 23 VĮ. Vadovaujantis *Specialiųjų įpareigojimų rekomendacijomis* bei *Skaidrumo gairėmis*, VĮ privalo atskirti specialiųjų įpareigojimų apskaitą nuo vykdomų komercinių funkcijų. Šio atskyrimo tikslas – didesnis VĮ veiklos skaidrumas, atskleidžiant, kiek įmonėms bei valstybei kainuoja specialiųjų įpareigojimų vykdymas.

Valstybės pavestos komercinės funkcijos – tai funkcijos, kurias atlikti VĮ, besivadovaudamos įstatymais arba Lietuvos Respublikos Vyriausybės nutarimais, turi išskirtines teises ir už kurių atlikimą pajamos yra gaunamos tiesiogiai iš paslaugos vartotojų. Šios veiklos įkainius nustato nepriklausomas reguliatorius, įtraukęs pelno maržą, kuri leidžia padengti įmonės alternatyviuosius kaštus. Vykdydamos šias funkcijas VĮ generuoja pakankamą grąžą, todėl tokia veikla laikoma komerciškai patrauklia. Dėl šios priežasties valstybė reikalauja finansinės grąžos iš šių funkcijų, tačiau reikalaujama grąža yra apribota nustatytu kainodaros reguliavimu. 2022 metais dvi įmonės: **AB „Smiltynės perkėla“** ir **VĮ „Oro navigacija“**, vykdė valstybės pavestas komercines funkcijas.

Komercinėmis funkcijomis yra laikoma visa VĮ veikla, kuri nėra pavesta teisės aktais: įstatymais arba Vyriausybės nutarimais ir / arba neatitinka kitų specialiųjų įpareigojimų kriterijų. Iš šių funkcijų vykdymo valstybė siekia adekvačios grąžos, kokia būtų reikalaujama iš panašią veiklą vykdančių privatus kapitalo komercinių įmonių.

VĮ specialiųjų įpareigojimų finansiniai rezultatai

2022 metais specialiuosius įpareigojimus vykdė 22 iš 46 VĮ. Vienuolika iš jų vykdė tik specialiuosius įpareigojimus, o likusių VĮ reikšmingą veiklos dalį sudarė komercinės funkcijos. Dviejų³ įmonių dėl specialiųjų įpareigojimų vykdymo patirtos sąnaudos visiškai nebuvo apskaitytos pelno (nuostolių) ataskaitose, o keturių⁴ – didesniąja dalimi. Minėtos sąnaudos buvo tiesiogiai kompensuojamos iš valstybės biudžeto ar kitų finansavimo šaltinių, kompensacijos suma sumažinant pardavimo ar veiklos sąnaudas.

Žemiau pateikiama apibendrinta VĮ portfelio informacija, išskaidyta į specialiųjų įpareigojimų, valstybės pavestų komercinių funkcijų, komercinės veiklos bei nepaskirstytos dalies segmentus. Pabrėžtina, jog ne visos VĮ (2⁵ iš 22) yra rekomenduojama apimtimi atsiskyrusios specialiųjų įpareigojimų finansinius rezultatus – tiek įmonės pajamas ir sąnaudas, tiek turtą.

1. Lietuvos Respublikos ūkio ministro 2013 m. gruodžio 20 d. įsakymas Nr. 4-1100 „Dėl valstybės valdomų įmonių specialiųjų įpareigojimų nustatymo ir informacijos pateikimo rekomendacijų patvirtinimo“

2. Lietuvos Respublikos ekonomikos ir inovacijų ministrės 2023 m. balandžio 27 d. įsakymas Nr. 4-193 „Dėl valstybės valdomų įmonių ir jų dukterinių bendrovių vykdomų specialiųjų įpareigojimų sąrašo patvirtinimo“

3. UAB Žemės ūkio paskolų garantijų fondas, VĮ Distantinių tyrimų ir geoinformatikos centras „GIS-Centras“

4. VĮ „Indėlių ir investicijų draudimas“, VĮ Valstybės žemės fondas, VĮ Valstybinių miškų urėdija, VĮ Žemės ūkio informacijos ir kaimo verslo centras

5. VĮ Distantinių tyrimų ir geoinformatikos centras „GIS-Centras“, UAB Žemės ūkio paskolų garantijų fondas

PELNO (NUOSTOLIŲ) ATASKAITA (TŪKST. EURŲ)	SPECIALIEJI ĮPAREIGOJIMAI	VALSTYBĖS PAVESTOS KOMERCINĖS FUNKCIJOS	KOMERCINĖS FUNKCIJOS	NEPASKIRSTYTA DALIS	IŠ VISO
Pardavimo pajamos	461 177,0	29 647,5	5 896 935,8	13 803,0	6 401 563,3
Pardavimo savikaina	324 141,0	20 817,4	4 506 029,5	2 631,7	4 853 619,6
Bendrasis pelnas	137 036,1	8 830,0	1 390 906,2	11 171,3	1 547 943,6
Pardavimo sąnaudos	28 471,2	354,4	524 691,6	0,0	553 517,2
Bendrosios ir administracinės sąnaudos	108 693,5	6 166,1	354 716,7	9 560,5	479 136,8
Veiklos pelnas (nuostoliai)	-128,6	2 309,5	511 497,9	1 610,8	515 289,6
Pelnas (nuostoliai) prieš apmokestinimą	1 873,3	2 141,0	448 368,9	1 985,7	454 368,8
Grynasis pelnas (nuostoliai)	1 452,4	1 970,5	387 030,6	1 341,0	391 794,5
BALANSAS (TŪKST. EURŲ)					
Turtas	6 732 217,0	67 101,8	9 439 560,6	98 751,2	16 337 630,6
Nuosavas kapitalas	4 199 486,6	52 265,1	4 088 490,1	36 494,0	8 376 735,9
Dotacijos, subsidijos	1 832 296,0	6 553,5	555 189,0	3 226,3	2 397 264,8
Įsipareigojimai	700 434,3	8 283,1	4 795 881,9	59 030,9	5 563 630,3

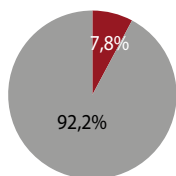
2022 metais specialiųjų įpareigojimų generuojamos pajamos, įtraukiamos į VVJ pelno (nuostolių) ataskaitas, sudarė vos 7,2 proc. visos VVJ portfelio vykdomos veiklos pajamų, o sąnaudos – 7,8 proc. visų sąnaudų. Specialiųjų įpareigojimų pelnas prieš apmokestinimą ataskaitiniu laikotarpiu siekė 1,9 mln. eurų – tuo pat metu valstybės pavestų komercinių funkcijų bei kitų komercinių funkcijų pelnas prieš apmokestinimą sudarė 448,4 mln. eurų. Nepaisant pakankamai mažos įtakos VVJ portfelio pajamoms bei sąnaudoms, specialiesiems įpareigojimams priskiriamas turtas sudarė ženkliai didesnę dalį viso VVJ portfelio vertės – net 41,2 proc. Daugiausiai specialiesiems įpareigojimams priskirtų, į finansines ataskaitas įtrauktų, sąnaudų patyrė AB „Kelių priežiūra“ (78,9 mln. eurų arba 27,2 proc.), o daugiausiai turto valdė VĮ Lietuvos automobilių kelių direkcija (3,5 mlrd. eurų arba

55,7 proc.). Atkreiptinas dėmesys, kad VVJ daug geriau įgyvendina pelno (nuostolių) ataskaitos finansinių eilučių atskyrimą pagal vykdomas funkcijas, nei balanso straipsnių – dalis įmonių turto vis dar neišskaido pagal vykdomas funkcijas ir priskiria nepaskirstytai ar komercinei daliai. Dėl šios priežasties tikslios specialiesiems įpareigojimams vykdyti priskiriamo turto dalies nustatyti nėra galimybės.

Ataskaitiniais metais specialiųjų įpareigojimų vykdymui priskiriamas turtas buvo 4,0 proc. arba 256,2 mln. eurų didesnis nei apskaitytas 2021 metais. Veiklos pelnas prieš apmokestinimą krito net 85,7 proc. arba 11,2 mln. eurų. Turto pokyčius daugiausiai lėmė AB „Lietuvos geležinkeliai“ įmonių grupės ir VĮ Lietuvos automobilių kelių direkcijos turto didėjimas, atitinkamai augęs 155,6 mln. eurų ir 69,5 mln. eurų.

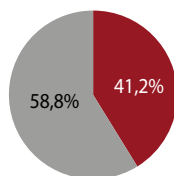
Pabrėžtina, jog vertinant specialiųjų įpareigojimų mastą bei rezultatą svarbu atsižvelgti ir į įmonių finansines ataskaitas tiesiogiai neįtraukiamas pajamas, sąnaudas bei turtą. Pastarieji atsiranda tokiu atveju, kai specialusis įpareigojimas – kontroliuojančiųjų fondų valdymas – yra vykdomas per tam tikslui įsteigtus fondus ir atskirus apskaitos vienetus – viešojo sektoriaus subjektus, kurių apskaita tvarkoma atskirai nuo VVJ apskaitos, tačiau siekiant tiksliau įvertinti VVJ veiklos apimtį, jie yra įtraukiami į analizę. Į VVJ finansines ataskaitas neįtraukiamos specialiųjų įpareigojimų pajamos ataskaitiniu laikotarpiu sudarė 26,9 mln. eurų (2021 metais – 7,4 mln. eurų), sąnaudos – 52,4 mln. eurų (2021 metais – 125,7 mln. eurų). Prie įmonių finansines ataskaitas neįtraukiamų sąnaudų taip pat nurodomos

Sąnaudos

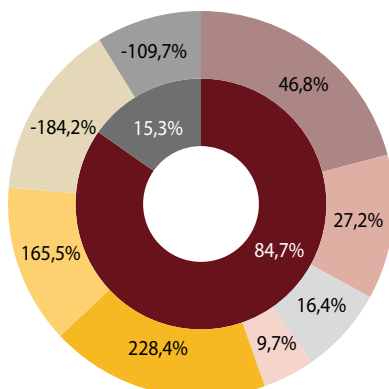


■ Specialieji įpareigojimai
■ Valstybės pavestų ir kitos komercinės funkcijos

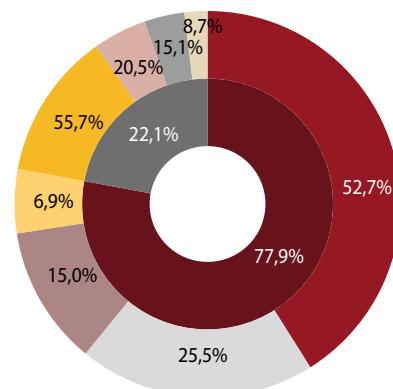
Turtas



Specialiųjų įpareigojimų sąnaudos



Specialiųjų įpareigojimų turtas



■ Įtraukta į finansines ataskaitas ■ Neįtraukta į finansines ataskaitas

dotacijos iš valstybės biudžeto bei Europos Sąjungos arba kitų fondų lėšų, kuriomis mažinamos sąnaudos. Daugiausiai tokių dotacijų 2022 metais gavo **VĮ Ignalinos atominė elektrinė** – 86,7 mln. eurų. Fondų valdytojų turtas, tiesiogiai neįtraukiamas į pačių VĮ finansines ataskaitas sudarė daugiau nei ketvirtadalį viso specialiesiems įpareigo-

jimams vykdyti naudojamo turto – 1,9 mlrd. eurų. Daugiausiai į VĮ finansines ataskaitas neįtraukiamo turto per valdomus fondus disponavo **UAB „Investicijų ir verslo garantijos“** – 1,1 mlrd. eurų arba 55,7 proc. ir **UAB Viešųjų investicijų plėtros agentūra** – 390,1 mln. eurų arba 20,5 proc.

Įmonė	Specialiojo įpareigojimo pajamos (tūkst. eurų)	Specialiojo įpareigojimo sąnaudos (tūkst. eurų)	Specialiojo įpareigojimo pelnas prieš apmokestinimą (tūkst. eurų)	Specialiajam įpareigojimui priskirtas turtas (tūkst. eurų)	Reikšmingiausi specialieji įpareigojimai
VĮ Ignalinos atominė elektrinė	133,8 0,0	-5 775,0 86 685,0	5 321,6 0,0	463 677,3 0,0	• Branduolinės energetikos objektų eksploatavimo nutraukimas ir radioaktyviųjų atliekų tvarkymas
UAB „EPSO-G“ įmonių grupė	203,0	203,7	-0,7	160 507,1	• Viešuosius interesus atitinkančių paslaugų (VIAP) lėšų administravimo veikla
AB „Lietuvos geležinkeliai“ įmonių grupė	49 523,4 0,0	40 702,6 3 012,8	2 176,4 0,0	1 548 046,1 0,0	• Viešosios keleivių vežimo geležinkelių transportu vietinio susisiekimo maršrutais paslaugos • Viešosios geležinkelių infrastruktūros priežiūra, modernizavimas ir plėtra bei minimaliojo prieigos paketo paslaugų teikimas
AB Lietuvos pašto įmonių grupė	24 932,8	28 145,6	-3 212,8	23 394,5	• Universaliosios pašto paslaugos teikimo užtikrinimas • Periodinių leidinių kaimo gyvenamųjų vietovių prenumeratoriams pristatymas
VĮ Klaipėdos valstybinio jūrų uosto direkcija	2 281,1	2 965,5	-704,2	56 234,0	• Suteikiama galimybė naudotis infrastruktūra karinėms jūrų pajėgoms
AB Vidaus vandens kelių direkcija	0,0 3 983,0	1 289,1 3 983,0	-1 295,2 0,0	36 756,9 0,0	• Susisiekimo vandens keliais užtikrinimas
VĮ Registrų centras	56 815,2 0,0	46 668,9 3 762,4	10 146,3 0,0	62 953,6 0,0	• Valstybės registrų tvarkymas • Elektroninės sveikatos paslaugų ir bendradarbiavimo infrastruktūros informacinės sistemos tvarkymas
AB „Kelių priežiūra“	76 316,2	78 888,3	-2 697,5	132 620,1	• Valstybinės reikšmės (magistralinių, krašto ir rajoninių) kelių priežiūra ir tvarkymas
UAB „Investicijų ir verslo garantijos“	6 976,4 1 032,8	6 017,8 374,0	998,3 8 288,4	0,0 1 061 916,1	• Garantijų teikimas • Fondų valdytojo funkcijos
VĮ „Indėlių ir investicijų draudimas“	760,5 20 579,7	760,5 -57 457,4	75,5 0,0	0,0 288 841,9	• Fondų administravimas
VĮ Turto bankas	20 066,6 0,0	21 873,8 1 715,6	-1 817,2 0,0	445 356,1 0,0	• Valstybės nekilojamo turto administravimas, jo nuoma, atnaujinimo organizavimas • Paskolų, valstybės garantijų ir kitų turtingųjų įsipareigojimų administravimas
UAB Viešųjų investicijų plėtros agentūra	4 943,5 355,0	4 159,0 355,0	882,8 0,0	33 309,4 390 131,0	• Skatinamųjų finansinių priemonių kūrimas ir įgyvendinimas bei su tuo susijusių veiklų vykdymas
VĮ „Regitra“	27 347,3	22 988,9	4 379,7	24 184,9	• Kelių transporto priemonių registravimas ir registro tvarkymas • Vairuotojų egzaminavimas, pažymėjimų išdavimas bei registro tvarkymas
AB „Jonavos grūdai“	273,3	300,1	-26,8	147,8	• Valstybės atsargų (kviečių, rugių) rezervo saugojimas
UAB Žemės ūkio paskolų garantijų fondas	0,0 0,0	0,0 447,5	0,0 0,0	29,6 166 592,4	• Finansinių priemonių administravimas
VĮ Valstybės žemės fondas	246,1 0,0	176,4 875,3	69,7 0,0	0,0 0,0	• Valstybinės žemės sklypų pardavimo ir nuomos aukcionų vykdymas • Žemės informacinės sistemos plėtra ir palaikymas
VĮ Distantinių tyrimų ir geoinformatikos centras „GIS-Centras“	- -	- -	- -	- -	• Lietuvos erdvinės informacijos infrastruktūros portalo tvarkytojo funkcija • Georeferencinio pagrindo kadastro tvarkytojo funkcija
VĮ Žemės ūkio informacijos ir kaimo verslo centras	457,8 0,0	370,4 5 846,1	87,4 0,0	2 170,7 0,0	• Registrų ir informacinių sistemų administravimas
VĮ Valstybinių miškų urėdija	434,9	19 453,8	14 203,7	27 741,0	• Miško kelių tiesimas ir priežiūra, miškų priešgaisrinė apsauga, įveisimas, gamtotvarkos darbai
UAB Statybos produkcijos sertifikavimo centras	- -	- -	- -	- -	• Registrų tvarkytojo funkcijos • Statybos techninės veiklos pagrindinių sričių vadovų atestavimas
VĮ Lietuvos automobilių kelių direkcija	13 123,0	12 467,0	964,0	3 547 385,0	• Valstybinės reikšmės kelių valdymas bei saugių eismo sąlygų užtikrinimo organizavimas
UAB Valstybės investicijų valdymo agentūra	2 378,5	1 997,4	381,1	2 027,5	• Vidutinių ir didelių įmonių likvidumo palaikymas

*Lentelėje pasviru šriftu yra pateikiami duomenys, neįtraukti į įmonių finansinę atskaitomybę.

VĮ Ignalinos atominė elektrinė

Specialieji įpareigojimai:

- Branduolinės energetikos objektų eksploatavimo nutraukimas ir radioaktyviųjų atliekų tvarkymas (apimantis ir tam reikalingos infrastruktūros įrengimą bei eksploatavimą).

Specialusis įpareigojimas yra vienintelė įmonės vykdoma veikla – reikšmingų komercinių funkcijų įmonė nevykdė. Visą **VĮ Ignalinos atominės elektrinės** veikla orientuota į valstybės viešojo intereso tenkinimą – valstybės ir tarptautinės paramos lėšomis finansuojamą Ignalinos atominės elektrinės eksploatavimo nutraukimą, vykdoma sąnaudų kompensavimo principu. Elektrinės eksploatacijos nutraukimo pabaiga numatoma 2038 metais.

2022 metais įmonės tiesiogiai (ne per valdomus fondus) patirtos specialiųjų įpareigojimų vykdymo sąnaudos buvo didžiausios iš visų VĮ – 80,9 mln. eurų (2020 metais – 99,5 mln. eurų). Didžioji dalis – 86,7 mln. eurų – sąnaudų buvo padengtos dotacijomis, kurios neatsispindėjo įmonės finansinėse ataskaitose, o sąnaudos, kurios atsispindėjo finansinėse ataskaitose buvo teigiamos (5,8 mln. eurų) dėl 4 kartus iki 23,6 mln. eurų padidėjusių atidėjinių eksploatavimo uždarymui atstatymo. **VĮ Ignalinos atominės elektrinės** veikla finansuojama Europos sąjungos lėšomis per Ignalinos programos fondą ir Tarptautinį Ignalinos eksploatavimo nutraukimo rėmimo fondą bei valstybės lėšomis per Ignalinos programos administravimo Lietuvoje programą. Taip pat įmonė gauna lėšų vykdydama investicinę, komercinę bei ūkinę veiklą (2022 metais uždirbta 133,8 tūkst. eurų). Įmonė ataskaitiniu laikotarpiu taip pat valdė ir trečią pagal dydį specialiesiems įpareigojimams priskirtą turtą, kurio vertė siekė kiek mažiau nei pusę milijardo eurų.

AB „Kelių priežiūra“

Specialieji įpareigojimai:

- Valstybinės reikšmės (magistralinių, krašto ir rajoninių) kelių priežiūra ir tvarkymas.

AB „Kelių priežiūra“ didžioji vykdomos veiklos dalis yra laikoma specialiuoju įpareigojimu – pagal pajamas 2022 metais ji sudarė 67,2 proc. arba 76,3 mln. eurų visos bendrovės veiklos bei buvo didžiausias pajamas generuojanti iš specialiųjų įpareigojimų tarp įmonių. Bendrovė prižiūri 21 tūkst. km valstybinės reikšmės kelių. Kelių priežiūros darbai skirstomi į nuolatinius arba kelio charakteristikoms įtakos neturinčius ir periodinius darbus, kurie kelio charakteristikas atstato ir atkuria. Nuolatinė priežiūra – tai objekto eksploatacinėms savybėms neturintys arba turintys nežymią įtaką darbai: stebėjimas, apžiūros, nuolatinė priežiūra žiemą, apželdintų plotų ir kelio zonų švarumo darbai bei kelio pažaidų šalinimas. Periodinė priežiūra – tai kelio eksploatacines savybes gerinantys darbai: planuotas kelio pažaidų šalinimas, grindžiamas kelių būklės pagerinimo poreikiu bei paprastojo ar kapitalinio remonto organizavimas. Įmonės komercinė veikla apima rangovinius darbus, kelių projektavimo darbus, nuomą, mechanizmų ir įrangos nuomos paslaugas, investicinę veiklą ir kt.

Ataskaitiniais metais patirtos specialiojo įpareigojimo sąnaudos siekė 78,9 mln. eurų (2021 metais – 71,2 mln. eurų) ir buvo didžiausios iš visų VĮ tiesiogiai pelno (nuostolio) ataskaitose atsispindinčių sąnaudų. Sąnaudoms kompensuoti dotacijos gautos nebuvo. **AB „Kelių priežiūra“** specialiuoju įpareigojimą vykdo sutarties su **AB Lietuvos automobilių kelių direkcija** pagrindu ir jos pajamas, atliekant šias funkcijas, sudaro dotacijos iš valstybės biudžeto, kurios gaunamos iš **AB Lietuvos automobilių kelių direkcijos**. 2022 metais gauta dotacijų suma sudarė 76,3 mln. eurų, kai 2021 metais gauta 66,2 mln. eurų. Bendrovės specialiųjų įpareigojimų nuostolis prieš apmokestinimą mažėjo – nuo -4,8 mln. eurų iki -2,7 mln. eurų.

VĮ Indėlių ir investicijų draudimas

Specialieji įpareigojimai:

- Indėlių draudimo fondo administravimas;
- Įsipareigojimų investuotojams draudimo fondo administravimas;
- Pertvarkymo fondo administravimas.

VĮ Indėlių ir investicijų draudimo visą veiklą 2022 metais sudarė specialieji įpareigojimai. Kadangi įmonė valdo fondus, šių fondų apskaita yra atskiriama nuo pačios įmonės apskaitos ir nėra įtraukiama į **VĮ Indėlių ir investicijų draudimo** finansines ataskaitas. Įmonės specialiųjų įpareigojimų sąnaudos ataskaitiniu laikotarpiu sudarė iš viso -56,7 mln. eurų (į įmonės finansines ataskaitas įtrauktos 0,8 mln. eurų fondų administravimo sąnaudos), o valdomas turtas – 305,1 mln. eurų (iš jų tiesiogiai pačios įmonės – 16,3 mln. eurų). Turtą sudarė bei sąnaudas generavo trys įmonės valdomi fondai:

- **Indėlių draudimo fondas.** Tai fondas, kuriame kaupiamos lėšos indėlių draudimo išmokoms išmokėti ir finansų sektoriaus subjektų pertvarkymo priemonėms finansuoti. 2022 m. gruodžio 31 d. 13 bankų ir 61 kredito unija šiame fonde draudė savo indėlius, o fondo turtas siekė 285,9 mln. eurų;
- **Įsipareigojimų investuotojams draudimo fondas.** Tai fondas, kuriame kaupiamos lėšos įsipareigojimų investuotojams draudimo išmokoms išmokėti. 2022 metų pabaigoje 25 dalyviai čia draudė įsipareigojimus investuotojams, o fondo turtas per metus nekito ir sudarė 2,9 mln. eurų;
- **Pertvarkymo fondas.** Tai fondas, kuriame kaupiamos lėšos naudojamos probleminių Pertvarkymo fondo dalyvių pertvarkymo išlaidoms. Ataskaitiniu laikotarpiu fondo dalyvis buvo 1 finansų maklerio įmonė. Fondo turtas 2022 metų pabaigoje sudarė 8,0 tūkst. eurų.

Įmonės veikla reglamentuojama Lietuvos Respublikos indėlių ir įsipareigojimų investuotojams draudimo bei Lietuvos Respublikos finansinio tvarumo įstatymais ir daugiausiai finansuojama iš fondo dalyvių mokamų administravimo įmokų bei pačios įmonės investicijų į mažos rizikos finansines priemones. Atkreiptinas dėmesys, jog pateikdami specialiųjų įpareigojimų finansinių duomenų atskyrimą, **VĮ Indėlių ir investicijų draudimas** nepateikia informacijos, kokia įmonės turto (įtraukiamo į įmonės finansines ataskaitas), kurio vertė lygi 16,3 mln. eurų, dalis priskiriama kiekvienam iš vykdomų specialiųjų įpareigojimų.

AB „Lietuvos geležinkeliai“ įmonių grupė

Specialieji įpareigojimai:

- Viešosios keleivių vežimo geležinkelių transporto paslaugos;
- Viešosios geležinkelių infrastruktūros priežiūra, modernizavimas ir plėtra bei minimaliojo prieigos paketo paslaugų teikimas.

AB „Lietuvos geležinkeliai“ įmonių grupė 2022 metais vykdė du specialiuosius įpareigojimus. Bendrovės specialiųjų funkcijų tikslas yra teikti kokybiškas keleivių vežimo paslaugas bei teikti ir prižiūrėti nediskriminacinėmis sąlygomis geležinkelio įmonėms prieigos paslaugas, modernizuoti ir plėsti viešąjį geležinkelių infrastruktūrą. Pastarąsias veiklas apimančią specialiąją įpareigojimą vykdo **AB „Lietuvos geležinkeliai“** dukterinė bendrovė **AB „LTG Infra“**, o keleiviu vežimas geležinkelių transportu priskirtas kitai dukterinei bendrovei – **UAB „LTG Link“**. Ši funkcija apima keleivių, turinčių teisę įsigyti bilietus su nuolaida, vežimą bei keleivių vežimą vietinio susisiekimo maršrutais, kurie yra nuostolingi vežėjams, tačiau būtini visuomenei. Funkcija vykdoma pagal Susisiekimo ministerijos ir **AB „Lietuvos geležinkeliai“** kasmet sudaromą viešųjų paslaugų teikimo, naudojimo sutartį. Specialiojo įpareigojimo vykdymui yra skiriami valstybės biudžeto asignavimai.

Pajamos, gautos už specialiųjų įpareigojimų vykdymą, ataskaitiniais metais sudarė 27,0 proc. visų bendrovės pajamų, sąnaudos – 26,9 proc. (neeliminavus vidaus sandorių bei dotacijų įtakos). Specialiųjų įpareigojimų sąnaudos ataskaitiniais metais siekė 223,2 mln. eurų, iš kurių 170,8 mln. eurų – vidiniai sandoriai tarp grupės įmonių. Pažymėtina, kad didžioji grupės patirtų specialiųjų įpareigojimų sąnaudų dalis, siekianti 76,5 proc., yra vidinės (sumokamos **AB „Lietuvos geležinkeliai“** dukterinėms įmonėms), ir įtakos konsoliduotiems grupės finansiniams rezultatams neturi. Šios sąnaudos, kurias patiria **UAB „LTG Link“** bei **AB „LTG Infra“**, yra kroviniių vežimo, geležinkelių infrastruktūros ir kitas veiklas vykdančių dukterinių įmonių pajamos. Tokiu būdu netiesiogiai dotuojamos kitos bendrovės dukterinės įmonės. Reikšminga keleivių vežimo funkcijos sąnaudų dalis 2022 metais buvo kompensuota, bendrovei skiriant 39,9 mln. eurų dotaciją iš valstybės biudžeto, apskaitytą kitos veiklos pajamose (2021 metais – 39,7 mln. eurų). Dėl šios priežasties funkcija turėjo teigiamą įtaką bendrovės rezultatams – didino grynąjį rezultatą 2,3 mln. eurų (kai prieš metus uždirbta 3,0 tūkst. grynojo pelno vykdant šį įpareigojimą). Kitam specialiajam įpareigojimui, apimančiam paslaugų geležinkelio įmonėms teikimą bei geležinkelių infrastruktūros priežiūrą, modernizavimą ir plėtrą, skirta 4,8 mln. eurų dotacija sąnaudoms mažinti (2021 metais – 3,0 mln. eurų). Viešosios geležinkelių infrastruktūros priežiūros, modernizavimo ir plėtos bei minimaliojo prieigos paketo paslaugų teikimo įpareigojimas ataskaitiniais metais patyrė 0,2 mln. eurų nuostolį (2021 metais – 0,7 mln. eurų nuostolis).

Grupė 75,2 proc. disponuojamo turto (1 713,7 mln. eurų vertės) naudojo vykdydama specialiuosius įpareigojimus, kuriuo disponuodama uždirbo 2,1 mln. eurų grynojo pelno, kai bendras įmonės pelnas siekė 1,2 mln. eurų.

VĮ Registrų centras

Specialieji įpareigojimai:

- Nekilnojamojo turto registro ir Nekilnojamo turto kadastro tvarkymas;
- Juridinių asmenų registro tvarkymas;
- Adresų registro tvarkymas;
- Gyventojų registro tvarkymas;
- Teisių registrų tvarkymas;
- Elektroninės sveikatos paslaugų ir bendradarbiavimo infrastruktūros informacinės sistemos tvarkymas;
- Nacionalinės elektroninių siuntų pristatymo naudojant pašto tinklą informacinės sistemos tvarkymas.

VĮ Registrų centro didžioji dalis veiklos, 87,8 proc. pagal generuojamas pajamas, ataskaitiniu laikotarpiu buvo laikoma specialiaisiais įpareigojimais, kai 2021 metais specialiųjų įpareigojimų pajamos sudarė 88,2 proc. visų įmonės pajamų. Vykdamas specialiuosius įpareigojimus 2022 metais iš viso buvo gauta 56,8 mln. eurų pajamų ir patirta 46,7 mln. eurų sąnaudų – specialiųjų įpareigojimų grynasis rezultatas metų gale siekė 8,8 mln. eurų, kai 2021 metais – 18,3 mln. eurų. Ataskaitiniais metais visos specialiųjų įpareigojimų pajamos buvo uždirbtos tiesiogiai iš klientų, kur kainodara reguliuojama Vyriausybės nutarimais. Vienintelis specialusis įpareigojimas negeneruojantis pajamų – elektroninės sveikatos paslaugų ir bendradarbiavimo infrastruktūros informacinės sistemos tvarkymas. Jo išlaidoms padengti iš biudžeto ir Europos sąjungos fondų skirta 3,3 mln. eurų asignavimų, mažinusių pardavimų savikainą. Kitų specialiųjų įpareigojimų sąnaudoms kompensuoti skirta 0,5 mln. eurų.

Funkcijas, kurios, vadovaujantis *Specialiųjų įpareigojimų rekomendacijomis*, laikytinos specialiaisiais įpareigojimais, sudarė įvairių valstybės registrų ir informacinių sistemų tvarkymas – visos šios funkcijos įmonei yra pavestos įstatymais arba Vyriausybės nutarimais. Atkreiptinas dėmesys, kad dalis VĮ Registrų centro vykdomų funkcijų, pagal veiklos pobūdį galėtų būti laikomos specialiaisiais įpareigojimais, nors ir nebuvo įtrauktos į Specialiųjų įpareigojimų sąrašą, dėl to, kad pagal *Specialiųjų įpareigojimų rekomendacijas*, šios funkcijos neatitinka specialiojo įpareigojimo kriterijų – nėra pavestos įmonei įstatymu ar Vyriausybės nutarimu.

VĮ „Regitra“

Specialieji įpareigojimai:

- Kelių transporto priemonių registravimas;
- Vairuotojo pažymėjimų išdavimas;
- Kelių transporto priemonių registro tvarkymas;
- Asmenų, siekiančių įgyti teisę vairuoti kelių transporto priemones, egzaminavimas;
- Kelių transporto priemonių vairuotojų registro tvarkymas;
- Motorinių transporto priemonių registracijos mokesčio administravimas.

Ataskaitiniu laikotarpiu, taip pat kaip ir 2021 metais, visa **VĮ „Regitra“** vykdoma veikla buvo laikoma specialiaisiais įpareigojimais. Įmonė įpareigota administruoti ir tvarkyti LR Kelių transporto priemonių bei LR Kelių transporto priemonių vairuotojų registrus ir pavestoms funkcijoms užtikrinti naudojamas informacines sistemas bei vairuotojų egzaminavimo, pažymėjimų išdavimo, kelių transporto priemonių registravimo funkcijas. Šių specialiųjų įpareigojimų pajamos 2022 metais sudarė 27,3 mln. eurų, o sąnaudos – 23,0 mln. eurų. Pagal pajamas didžiausią dalį įmonės veiklos sudarė Kelių transporto priemonių registravimo funkcija – 59,0 proc., kuriai vykdyti priskirtas turtas sudarė taip pat 59,0 proc. viso įmonės turto. Vairuotojų egzaminavimas įmonei uždirbo 4,8 mln. eurų, vairuotojų pažymėjimų išdavimas – 3,8 mln. eurų, o kelių transporto priemonių ir vairuotojų registrų tvarkymas, kuriuos įmonė apskaito kartu, atnešė mažiausiai pajamų – 0,7 mln. eurų. Įmonė, vykdydama specialiuosius įpareigojimus, generavo 4,3 mln. eurų pelno prieš apmokestinimą (12,3 proc. daugiau nei 2021 metais), normalizuota nuosavo kapitalo grąža siekė 23,6 proc. (palyginimui, VVĮ įmonių portfelio normalizuota ROE – 5,4 proc.). Įmonės uždirbamas pajamas sudarė rinkliavos iš **VĮ „Regitra“** klientų už naudojimąsi įmonės paslaugomis, jokių dotacijų iš valstybės biudžeto ar ES fondų įmonė negavo. Trijų funkcijų: kelių transporto prie-

monių registravimo, asmenų, siekiančių įgyti teisę vairuoti transporto priemones, egzaminavimo bei vairuotojo pažymėjimų išdavimo paslaugų kainodara nustatoma Vidaus reikalų ministro įsakymais. Kelių transporto priemonių ir jų vairuotojų registrų tvarkymo funkcijų kainodara nustatoma remiantis Vyriausybės nutarimais.

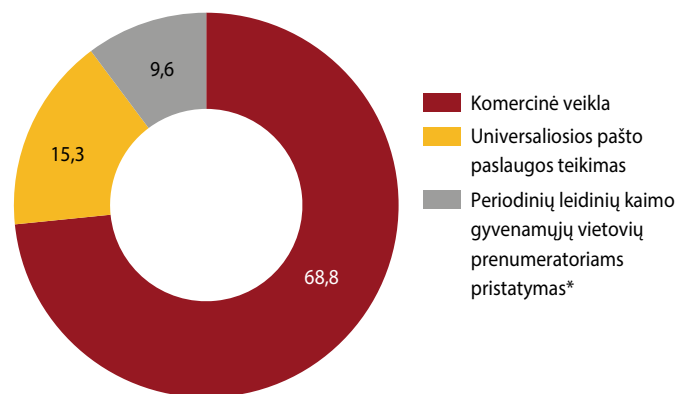
AB Lietuvos pašto įmonių grupė

Specialieji įpareigojimai:

- Universaliosios pašto paslaugos teikimo užtikrinimas visoje Lietuvos Respublikos teritorijoje ne mažiau nei 5 d. d. per savaitę;
- Periodinių leidinių kaimo gyvenamųjų vietovių prenumeratoriams pristatymas.

2022 metais **AB Lietuvos paštas** vykdė du specialiuosius įpareigojimus, kurie, vertinant pagal pajamas, sudarė 24,9 mln. eurų arba 26,6 proc. **AB Lietuvos pašto įmonių grupės** veiklos, o šioms pajamoms uždirbti buvo naudojama 19,2 proc. grupės turto. Pirmojo specialiojo įpareigojimo, universaliųjų pašto paslaugų, vykdymo veikla paskirta įmonei teisės aktais. Šio specialiojo įpareigojimo kainodarą reguliuoja Ryšių reguliavimo tarnyba, o funkcijos nuostoliams, t. y. skirtumui tarp nustatytų tarifų ir funkcijos teikimo sąnaudų, padengti yra numatyta galimybė skirti valstybės biudžeto asignavimus. 2022 metais, vykdydamas šią veiklą, **AB Lietuvos paštas** patyrė 3,1 mln. eurų nuostolį, o, palyginimui, 2021 metais Bendrovė patyrė 0,8 mln. eurų nuostolį. Antrojo specialiojo įpareigojimo, periodinių leidinių kaimo gyvenamųjų vietovių prenumeratoriams pristatymo, veikla nėra priskiriama universaliosios pašto paslaugos veiklai, tačiau vadovaujantis Lietuvos Respublikos pašto įstatymu, įpareigotasis universaliosios pašto paslaugos teikėjas privalo taip pat vykdyti ir šią funkciją. Šio specialiojo įpareigojimo kainodarą reguliuoja Vyriausybė, o funkcijos nuostoliams padengti yra skiriami valstybės biudžeto asignavimai. Periodinių leidinių kaimo gyvenamųjų vietovių prenumeratoriams pristatymo funkcija nebuvo nuostolinga ir ataskaitiniais metais jos vykdymo sąnaudos buvo 100 proc. padengiamos uždirbamomis pajamomis, kai 2021 metais ši funkcija patyrė -25,1 tūkst. eurų nuostolį. Funkcijos sąnaudos iki 2020 metų buvo iš dalies kompensuojamos iš valstybės biudžeto, tačiau atsižvelgiant į tai, kad nuostoliai atsiranda iš paslaugos kainos apribojimo, dėl kurio yra nesurenkama pakankamai pajamų nuostoliams padengti, buvo nuspręsta kompensaciją už prenumeratorat pristatymo nuostolius atvaizduoti kitų pajamų straipsnyje. 2022 metais kompensacija už prenumeratorat nuostolius siekė 7,9 mln. eurų, ankstesniais metais – 7,2 mln. eurų.

AB Lietuvos pašto įmonių grupės pajamos pagal atliekamas funkcijas (mln. eurų)



*7,2 mln. eurų šių pajamų sudaro kitos veiklos pajamos, kuriose apskaityta kompensacija už prenumeratorat nuostolius

UAB „Investicijų ir verslo garantijos“

Specialieji įpareigojimai:

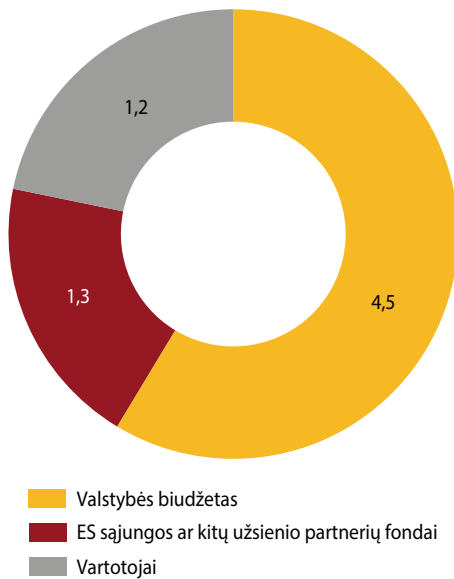
- Valstybės įsteigtos garantijų institucijos garantijų teikimo veikla;
- Įgyvendinančiosios institucijos, visuotinių dotacijų valdytojo funkcijos, kompensavimo priemonių administravimo funkcijos;
- Kontroluojančiųjų fondų, fondų fondų, Inovacijų skatinimo fondo, atskirų finansų inžinerijos, skatinamųjų finansinių priemonių bei finansinių priemonių valdytojo funkcijos.

2022 metais visa **UAB „Investicijų ir verslo garantijos“** veikla buvo laikoma specialiaisiais įpareigojimais. Bendrovės misija – skatinti Lietuvos verslo augimą ir konkurencingumą, būnant aktyviu verslo finansavimo partneriu. Ataskaitiniu laikotarpiu bendrovė per savo kontroliuojamus fondus valdė daugiausia turto, tiesiogiai neįtraukto į finansines ataskaitas, iš visų VV] – 1 061,9 mln. eurų (visas fondų valdytojų VV] specialiesiems įpareigojimams priskiriamas turtas, neįtrauktas į finansines ataskaitas, 2022 metais sudarė 1 907,5 mln. eurų). Šį turtą sudarė bendrovės valdomi fondai bei kitos finansinės priemonės. 2022 metais **UAB „Investicijų ir verslo garantijos“** administravo kontroliuojančiuosius fondus, finansuojamus iš verslo subjektus pasiekusių lėšų, kurios grįžo ar grįš į kontroliuojančiuosius fondus, bei fondų fondus, finansuojamus ES struktūrinių fondų lėšų. Bendrovės valdomi fondai:

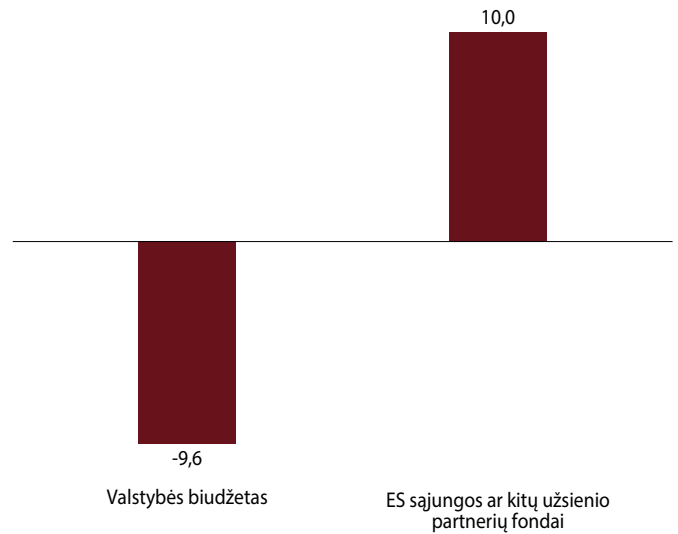
- **Kontroliuojantysis INVEGOS fondas.** Šio fondo turtas ataskaitinio laikotarpio pabaigoje sudarė 800,4 mln. eurų, o sąnaudos veiklai vykdyti siekė 10,9 mln. eurų;
- **Kontroliuojantysis Verslumo skatinimo fondas.** Šio fondo turtas 2022 metų pabaigoje sudarė 10,0 mln. eurų, o pagrindinės veiklos sąnaudų Bendrovė nepatyrė;
- **Verslumo skatinimo fondas** 2014-2020, finansuojamas iš Europos socialinio fondo. Šio fondo turtas 2022 metų pabaigoje sudarė 22,5 mln. eurų, kuriam valdyti buvo patirta 0,4 mln. eurų sąnaudų;
- **Verslo finansavimo fondas,** finansuojamas iš Europos regioninės plėtros fondo. Šio fondo turtas 2022 metų pabaigoje sudarė 189,8 mln. eurų, o fondo valdymo išlaidos siekė 10,0 mln. eurų;
- **Gynybos investicijų fondas,** finansuojamas iš valstybės biudžeto lėšų. Šio fondo turtas ataskaitinio laikotarpio pabaigoje sudarė 14,8 mln. eurų, o sąnaudos veiklai vykdyti 0,1 mln. eurų;
- **Inovacijų skatinimo fondas,** finansuojamas iš valstybės biudžeto lėšų. Fondas 2022 metų pabaigoje valdė 25,4 mln. eurų turtą, kuriam funkcionuoti reikėjo 0,4 mln. eurų išlaidų.

UAB „Investicijų ir verslo garantijos“ vykdomo specialiojo įpareigojimo – kontroliuojančiųjų fondų, fondų fondų, Inovacijų skatinimo fondo, atskirų finansų inžinerijos, skatinamųjų finansinių priemonių bei finansinių priemonių valdytojo funkcijos – per fondus patirtos sąnaudos 2022 metais buvo dotuojamos daugiausia valstybės biudžeto (-9,6 mln. eurų, kai 2021 metais buvo -16,7 mln. eurų) ir ES fondų (10,0 mln. eurų, kai 2021 metais buvo 4,6 mln. eurų) lėšomis.

UAB „Investicijų ir verslo garantijų“ pajamų kilmė (mln. eurų)



UAB „Investicijų ir verslo garantijų“ valdomų fondų sąnaudas kompensuojančių dotacijų kilmė (mln. eurų)



VĮ Turto bankas

Specialieji įpareigojimai:

- Skolų valstybei išieškojimas;
- Valstybei ir savivaldybėms nuosavybės teise priklausančių akcijų privatizavimas;
- Valstybės nekilnojamojo turto atnaujinimo organizavimas ir koordinavimas;
- Centralizuotai valdyti perduoto administracinės ir kitos paskirties valstybės nekilnojamojo turto valdymas ir priežiūra pagal nuomos sutartis, valstybės institucijų ir įstaigų aprūpinimas administracinės paskirties nekilnojamoju turto, įgyvendinant centralizuotai valdomo administracinės paskirties nekilnojamojo turto atnaujinimo ir energijos vartojimo efektyvumo didinimo projektus;
- Valstybės turto perdavimas panaudos pagrindais neatlygintinai valdyti ir naudoti;
- Nekilnojamojo turto pardavimas;
- Kiti specialieji įpareigojimai (administracinės paskirties valstybės nekilnojamojo turto panauda; valstybės turto informacinės paieškos sistemos tvarkytojo funkcijų atlikimas; bešeimininkio turto administravimas; neteisėtai įsteigtų juridinių asmenų likvidavimas; turto likvidavimas; atstovavimas valstybei teismuose ir kt.).

2022 metais, vadovaujantis naujai patvirtintu *Specialiųjų įpareigojimų sąrašu*, **VĮ Turto banko** vykdomų specialiųjų įpareigojimų kiekis siekė 15 (2023 metų balandžio 27 d. įmonės vykdomų specialiųjų įpareigojimų kiekis sumažėjo iki 11). Pagal šį sąrašą – **VĮ Turto bankas** buvo daugiausiai specialiųjų įpareigojimų vykdanči įmonė. Jai priskirti specialieji įpareigojimai daugiausiai apėmė centralizuotą valstybės nekilnojamojo turto valdymą, valstybei ir savivaldybėms nuosavybės teise priklausančių akcijų privatizavimą bei skolų valstybei išieškojimą. Daugiausiai pajamų 2022 metais įmonė uždirbo aprūpindama valstybės institucijas ir įstaigas valstybinėms funkcijoms atlikti reikalingu nekilnojamoju turto – 12,0 mln. eurų, tačiau ši funkcija taip pat generavo didžiausią nuostolį – 3,0 mln. eurų – bei darė didžiausią įtaką suprastėjusiems įmonės finansiniams rezultatams. Valstybės nekilnojamojo turto ir jam priskirtų žemės sklypų ir kitų nekilnojamųjų daiktų pardavimas **VĮ Turto bankui** uždirbo 4,3 mln. eurų pajamų ir generavo 0,8 mln. eurų grynąjį pelną. Vykdydama specialiuosius įpareigojimus ataskaitiniu laikotarpiu įmonė patyrė 21,9 mln. eurų sąnaudų, iš kurių 1,7 mln. eurų kompensuota iš valstybės biudžeto. Visas ataskaitiniu laikotarpiu priskirtas specialiesiems įpareigojimams generuojamas pajamas, kurios buvo lygios 20,1 mln. eurų, įmonė gavo iš vartotojų. 2022 metais **VĮ Turto bankas** valdė 492,6 mln. eurų turto, kai praėjusių metų pabaigoje – 487,5 mln. eurų.

UAB „Viešųjų investicijų plėtros agentūra“

Specialieji įpareigojimai:

- Skatinamųjų finansinių priemonių kūrimas ir įgyvendinimas bei su tuo susijusių veiklų vykdymas.

UAB „Viešųjų investicijų plėtros agentūra“ visą veiklą apima vykdomas specialusis įpareigojimas, susijęs su įvairių fondų ir finansinių priemonių valdymu. 2022 metais bendrovė patikėjimo teise valdė ir administravo penkis fondus – šių fondų valdomas turtas nebuvo įtrauktas į bendrovės finansines ataskaitas:

- Daugiabučių namų modernizavimo fondas. Fondo pagrindinis tikslas – skatinti energijos vartojimo efektyvumo didinimą, investuojant į daugiabučių namų modernizavimą. 2022 metų pabaigoje fondo turtas siekė 288,8 mln. eurų, buvo gauta 6,3 mln. eurų pagrindinės veiklos pajamų;
- Energijos efektyvumo fondas. Fondas įgyvendina dvi finansines priemones: paskolų finansinę priemonę, pagal kurią teikiamos paskolos centrinės valdžios viešųjų pastatų atnaujinimo projektams finansuoti ir garantijų finansinę priemonę, kuri skirta garantuoti gatvių apšvietimo modernizavimo projektų vykdytojų mokėjimus projektų finansuotojams. 2022 metų pabaigoje fondo turtas siekė 17,2 mln. eurų, buvo gauta 0,5 mln. eurų finansavimo pajamų pagrindinės veiklos sąnaudoms padengti;
- Kultūros paveldo fondas. Fondo pagrindinis tikslas – skatinti investicijas į kultūros paveldo objektus, siekiant pritaikyti juos visuomenės poreikiams, išsaugoti bei atskleisti vertingąsias paveldo objektų savybes, padidinti Lietuvos gyventojų susidomėjimą kultūros paveldu. 2022

metų pabaigoje fondo turtas siekė 2,5 mln. eurų, buvo gauta mažiau nei 0,1 mln. eurų pagrindinės veiklos pajamų;

- **Savivaldybių pastatų fondas.** Fondo pagrindinis tikslas yra skatinti energijos vartojimo efektyvumo didinimą investuojant į savivaldybių viešųjų pastatų modernizavimą. 2022 metų pabaigoje fondo turtas siekė 8,1 mln. eurų, buvo gauta daugiau nei 0,2 mln. eurų pagrindinės veiklos pajamų.

- **Vandentvarkos fondas.** Fondo pagrindiniai tikslai yra prisidėti prie geriamojo vandens tiekimo ir nuotekų surinkimo tinklų plėtros bei rekonstrukcijos ir vartotojų skaičiaus didinimo. 2022 metų pabaigoje fondo turtas siekė 22,6 mln. eurų, buvo gauta mažiau nei 0,5 mln. eurų pagrindinės veiklos pajamų.

Nuo 2013 metų bendrovė taip pat veikia kaip Europos investicinio banko valdomo JESSICA Kontroliuojančiojo fondo finansinis tarpininkas. Fondas nėra įtraukiamas į įmonės finansines ataskaitas. Fondo turtas taip pat nėra atspindėtas bendrame VVĮ portfelio turte, nes **UAB „Viešųjų investicijų plėtros agentūra“** nėra fondo valdytoja.

Atskaitiniu laikotarpiu **UAB „Viešųjų investicijų plėtros agentūra“** patirtos sąnaudos, įtrauktos į įmonės finansines ataskaitas siekė 4,2 mln. eurų, o neįtrauktos, priskirtinos valdomiems fondams – 0,4 mln. eurų. Šios sąnaudos yra padengiamos fondų pagrindinės veiklos pajamomis – fondų valdymo mokesčiais mokamais iš pačių fondų įnašų.

VĮ Valstybinių miškų urėdija

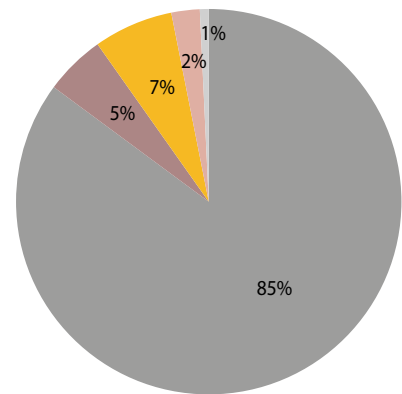
Specialieji įpareigojimai:

- Miško kelių statyba, remontas, priežiūra;
- Miškų priešgaisrinė apsauga;
- Naujų miškų įveisimas;
- Gamtotvarkos ir aplinkosaugos priemonių vykdymas;
- Kitos miškų priežiūros funkcijos (miškų pritaikymas rekreacijai; miško sėklinės bazės priežiūra; kitų naudotojų miškų priežiūra; miestų miškų priežiūra; miško išteklių apsauga; miškų mokslinio tyrimo ir mokymo objektų įrengimas ir priežiūra);
- Nenukirsto miško pardavimas.

VĮ Valstybinių miškų urėdija 2022 metais vykdė 11 specialiųjų įpareigojimų, t. y. tiek pat kiek ir 2021 metais. Vertinant pagal patiriamas sąnaudas, įmonės vykdomi specialieji įpareigojimai daugiausiai apėmė miško kelių tiesimą, rekonstrukciją, remontą ir priežiūrą (5,8 mln. eurų) bei miško priešgaisrinę apsaugą visų nuosavybės formų miškuose (4,3 mln. eurų). Vykdydama specialiųjų įpareigojimų veiklą, įmonė iš viso patyrė 19,5 mln. eurų sąnaudų (2021 metais – 19,6 mln. eurų). Pagal pastarąjį rodiklį **VĮ Valstybinių miškų urėdija** yra trečioje vietoje iš visų VVĮ, vykdančių specialiuosius įpareigojimus, nors pačioje įmonėje, vertinant pagal pajamas, specialieji įpareigojimai sudaro vos 0,1 proc. visos veiklos. Specialiesiems įpareigojimams vykdyti priskirtas turtas sudarė 8,1 proc. viso įmonės valdomo turto vertės.

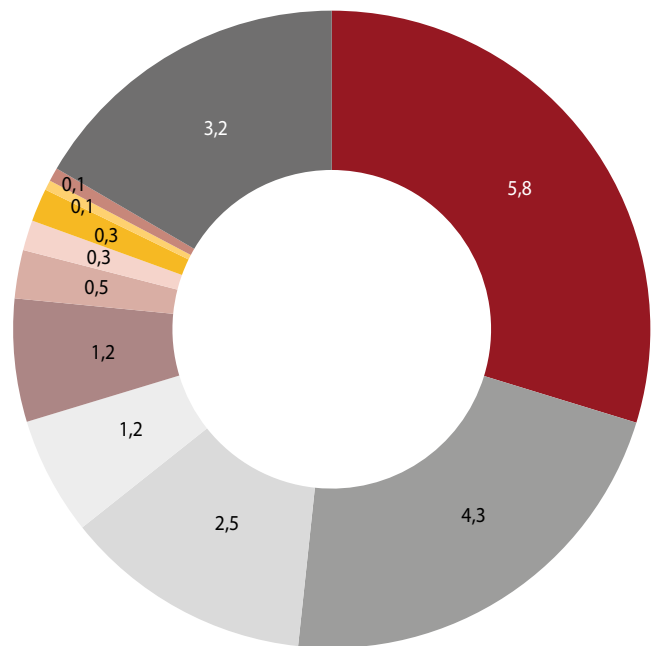
Iš visų **VĮ Valstybinių miškų urėdija** priskirtų specialiųjų įpareigojimų vienintelis, generuojantis pajamas, buvo nenukirsto valstybinio miško pardavimas. Šios funkcijos pardavimo pajamos atskaitiniais metais buvo lygios 434,9 tūkst. eurų, kai prieš metus apyvarta siekė 317,0 tūkst. eurų. Kitos funkcijos generavo nuostolį ir buvo finansuojamos iš dotacijų bei pačios įmonės lėšų, uždirbtų vykdančiomis komercinėmis veiklomis. Įmonė 2022 metais specialiųjų įpareigojimų sąnaudas dengė iš komercinės veiklos.

UAB „Viešųjų investicijų plėtros agentūra“ administruojami fondai pagal valdomą turtą



- Daugiaabučių namų modernizavimo fondas
- Energijos efektyvumo fondas
- Vandentvarkos fondas
- Savivaldybių pastatų fondas
- Kultūros paveldo fondas

VĮ Valstybinių miškų urėdijos specialiųjų įpareigojimų sąnaudų pasiskirstymas (mln. eurų)



- Miško kelių statyba, remontas, priežiūra
- Miško priešgaisrinė apsauga
- Naujų miškų įveisimas
- Gamtotvarkos ir aplinkosaugos priemonių vykdymas
- Miškų pritaikymas rekreacijai
- Kitų naudotojų miškų priežiūra
- Nenukirsto miško pardavimas
- Miško sėklinės bazės priežiūra
- Miškų mokslinio tyrimo ir mokymo objektų įrengimas ir priežiūra*
- Miško sėklinės bazės priežiūra
- Miško išteklių apsauga

VĮ suteikta parama

Paramą teikiančios valstybės valdomos bendrovės iki 2019 kovo 6 d. privalėjo vadovautis tuo metu galiojusiu Lietuvos Respublikos Vyriausybės priimtu nutarimu Nr. 533 „Dėl Valstybės valdomų bendrovių paramos teikimo tvarkos aprašo patvirtinimo“ (toliau – *Paramos teikimo aprašas*). Jame buvo numatoma, kad jeigu bendrovė paramą teikia per specialiai tam tikslui įsteigtus paramos fondus, tuomet gali vadovautis Lietuvos Respublikos labdaros ir paramos fondų įstatymo nuostatas atitinkančiomis konkrečios bendrovės tam tikslui įsteigto paramos fondo paramos valdymo taisyklėmis. Iki 2019 metų kovo 6 d. bendrovė paramai per metus galėjo skirti ne daugiau kaip 3,0 proc. bendrovės ataskaitinių finansinių metų grynojo pelno ir vienam paramos gavėjui per metus skiriama suma negalėjo viršyti 300 000 eurų. *Paramos teikimo aprašui* netekus galios, valstybės valdomos bendrovės, teikdamos paramą, vadovaujasi Lietuvos Respublikos labdaros ir paramos įstatymu Nr. I-172 (toliau – *Paramos įstatymas*). Pagrindinės nuostatos tiek *Paramos įstatyme*, tiek ir prieš tai galiojusiam *Paramos teikimo apraše* išlieka tos pačios: bendrovės paramos negali teikti, jeigu ataskaitiniais finansiniais metais patiria nuostolių, bendrovės yra įpareigosios informaciją apie paramą skelbti savo interneto svetainėje. Joje turi būti skelbiamos bendrovės paramos valdymo taisyklės arba paramos fondo paramos valdymo taisyklės, informacija apie einamaisiais metais ir ne mažiau kaip už trijų praėjusių finansinių metų laikotarpį suteiktą paramą, nurodant paramos gavėjus, paramos tikslą, sumą ir teikimo laikotarpį.

Nuo 2020 m. gegužės 1 d. įsigaliojo *Paramos įstatymo* pakeitimai, kuriais nustatyta daugiau reikalavimų valstybės valdomų bendrovių teikiamos paramos viešinimui. Teisės akto nauja redakcija nurodo, jog valstybės valdomos bendrovės įpareigosios savo interneto svetainėse skelbti informaciją apie jų patrunuojamųjų ir per patrunuojamąsias bendroves susijusių paskesnių eilių patrunuojamųjų bendrovių suteiktą paramą. Taip pat nuo 2020 m. gegužės 1 d. valstybės valdomos bendrovės, prieš teikdamos paramą, turi įsivertinti, ar teikiama

parama atitinka valstybės pagalbos kriterijus. Tais atvejais, kai šis atitikimas nustatomas, parama gali būti teikiama tik laikantis Europos Sąjungos valstybės pagalbos taisyklių.

Vadovaujantis *Paramos įstatymu*, parama gali būti skiriama tik Lietuvos Respublikoje įregistruotiems juridiniams asmenims bei pelno nesiekiantiems Europos ekonominės erdvės valstybėse įsteigtiems juridiniams asmenims ar kitoms organizacijoms. Reaguojant į plataus masto karo veiksmus Ukrainoje, Lietuvos Respublikos Prezidentas 2022 m. kovo 17 d. pasirašė *Paramos įstatymo* 7 straipsnio pakeitimo įstatymą, kurio nuostatose papildyta, kad paramos gavėjais gali tapti ir į Vyriausybės sudarytą sąrašą įtrauktose demokratinėse bei teisinėse valstybėse, patiriančiose nusikaltimus, kaip jie suprantami pagal Tarpautinio baudžiamojo teismo Romos statutą, įsteigtiems juridiniams asmenims.

Valstybės valdomos bendrovės, teikdamos paramą, privalo vadovautis visuomeninės naudos, efektyvumo ir racionalumo principais ir *Paramos įstatyme* numatytais apribojimais, kurių vienas pagrindinių nurodo, kad paramai skiriama valstybės valdomos bendrovės ataskaitinių finansinių metų grynojo pelno dalis negali būti didesnė kaip:

- 10 proc. VĮ ataskaitinių finansinių metų grynojo pelno, jeigu jis neviršijo 500 000 eurų;
- 5 proc. VĮ ataskaitinių finansinių metų grynojo pelno, jeigu jis buvo intervale nuo 500 001 eurų iki 2 mln. eurų imtinai;
- 3 proc. VĮ ataskaitinių finansinių metų grynojo pelno, jeigu jis buvo didesnis kaip 2 mln. eurų (tačiau šiuo atveju parama vis tiek negali viršyti 500 000 eurų sumos).

Lyginant su *Paramos teikimo aprašu*, *Paramos įstatyme* numatyta paramos vienam gavėjui per metus skiriama suma sumažėjo trečdaliu ir šiuo metu negali viršyti 200 tūkst. eurų. Kaip ir ankstesniais metais, *Paramos įstatyme* nustatyta, kad valstybės įmonės, kurių savininkė (o ne akcininkė) yra valstybė, paramos teikti iš viso negali.

2022 metais suteikta parama

Įmonės pavadinimas	Suteikta parama 2022 metais (tūkst. eurų)	Įmonės praėjusio laikotarpio (2021 m.) grynasis pelnas (tūkst. eurų)	Suteiktos paramos dalis nuo praėjusio laikotarpio grynojo pelno
VĮ Ignalinos atominė elektrinė	168,0	-2,1	-
AB „Lietuvos geležinkeliai“ įmonių grupė	46,3	23 464,3	0,20%
UAB „Toksika“	29,4	1 262,9	2,33%
UAB Lietuvos monetų kalykla	0,8	-324,2	-
AB „Smiltynės perkėla“	2,0	230,2	0,87%
AB Lietuvos radijo ir televizijos centras	11,5	12 344,4	0,09%
UAB „Pieno tyrimai“	2,9	206,2	1,41%

Remiantis valstybės valdomų bendrovių pateiktais duomenimis, 2022 metais paramą suteikė 6 iš visų į portfelį įtrauktų valstybės valdomų bendrovių (31 įmonė: 18 UAB ir 13 AB) ir viena valstybės įmonė – Ignalinos atominė elektrinė. Penkios bendrovės, teikdamos paramą, vadovavosi nustatytais paramos dydžio apribojimais, tačiau vadovaujantis *Paramos įstatymu* **UAB Monetų kalykla** negalėjo teikti paramos, nes praėjusį (prieš paramos teikimą) ataskaitinį laikotarpį veikė nuostolingai. **VĮ Ignalinos atominė elektrinė** pagal *Paramos įstatymo* nuostatas negalėjo teikti paramos ne tik dėl neigiamo 2021 metų grynojo rezultato, bet ir dėl įmonės teisinės formos statuso – nei valstybės, nei savivaldybės įmonės negali būti paramos teikėjais. Nepaisant to, 2022 metais daugiausiai paramos ir suteikė būtent **VĮ Ignalinos atominė elektrinė**, kuri paramai skyrė 168,0 tūkst. eurų, kuri

buvo panaudota humanitarinei pagalbai, susijusiai su karu Ukrainoje. Įmonė nurodo, kad ši didžiausioji – 168,0 tūkst. eurų – paramos dalis atiteko DSNS Ukraine (Ukrainos valstybinei nepaprastųjų situacijų tanybai), tačiau savo el. svetainėje šios informacijos neskelbia, o tai, pagal *Paramos įstatymą*, yra privaloma visiems paramos teikėjams. Antroji pagal skiriamos paramos dydį buvo **AB „Lietuvos geležinkeliai“ įmonių grupė**, kuri skyrė 0,2 proc. praėjusio ataskaitinio laikotarpio grynojo pelno, t. y. 46,3 tūkst. eurų viešajai įstaigai „Mėlyna ir geltona“, t. y. taip pat su tikslu paremti Ukrainą. Panašaus dydžio sumas paramai skyrė **AB „Smiltynės perkėla“** bei **UAB „Pieno tyrimai“** – atitinkamai 2,2 tūkst. eurų ir 2,9 tūkst. eurų. **AB „Smiltynės perkėla“** paramai skirta suma svyravo nuo 0,86 eurų iki 246,79 eurų vienam paramos subjektui – parama daugiausiai susijusi su neįgaliųjų

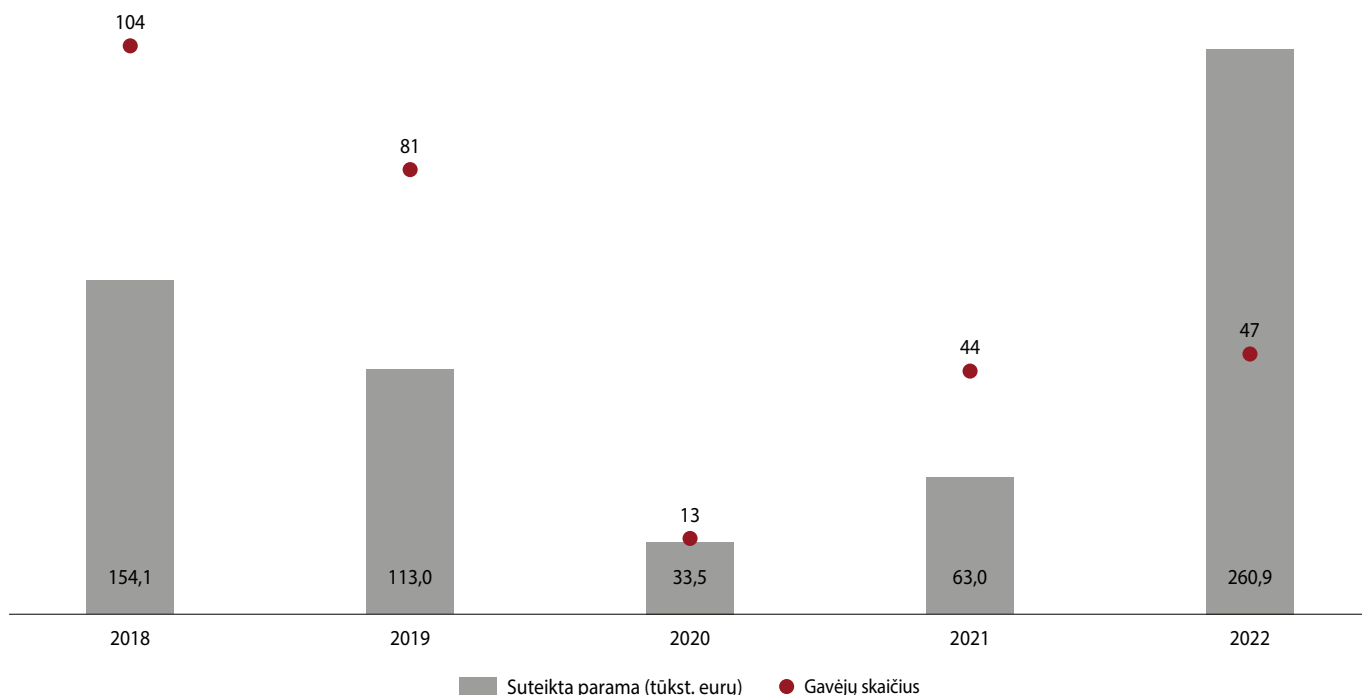
asmenų edukacija. **AB Lietuvos radijo ir televizijos centras** paramai skyrė 11,5 tūkst. eurų, o didžiausią jos dalį sudarė parama, suteikta perduodant savivaldybei žemės sklypus infrastruktūros (susisiekimo ir inž. tinklų) vystymui. Be minėto perdavimo, šios bendrovės paramos suma būtų artima praėjusių kelių metų dydžiams. Didžiausią procentą – 2,33 proc. – nuo praėjusio laikotarpio grynojo pelno paskyrė **UAB „Toksika“**, kurios bendra paramai skirta suma sudarė beveik 30 tūkst.

eurų, o iš jos – beveik trečdalis buvo panaudota siekiant atliepti karo pabėgėlių būtinuosius poreikius. 2022 metais pirmą kartą per pastaruosius penkerius metus paramą skyrė ir **UAB „Pieno tyrimai“** bei **UAB Lietuvos monetų kalykla**. Per 2022 metus valstybės valdomos įmonės, kurios teikė paramą, iš viso skyrė 260,9 tūkst. eurų 47-iems paramos gavėjams – 87,7 proc. visos šių bendrovių teiktos paramos buvo susijusi su karo veiksmais Ukrainoje ir jo padariniais.

Įmonės pavadinimas	2019		2020		2021		2022	
	Suteikta parama (tūkst. eurų)	Gavėjų skaičius	Suteikta parama (tūkst. eurų)	Gavėjų skaičius	Suteikta parama (tūkst. eurų)	Gavėjų skaičius	Suteikta parama (tūkst. eurų)	Gavėjų skaičius
AB Klaipėdos nafta	90,0	21	-	-	-	-	-	-
AB Lietuvos paštas	-	-	10,0	2	10,0	2	-	-
UAB „Toksika“	-	-	19,1	2	13,8	2	29,4	8
AB „Lietuvos geležinkeliai“ įmonių grupė	-	-	-	-	14,5	1	46,3	1
AB „Smiltynės perkėla“	15,8	55	0,5	7	2,2	27	2,0	32
AB Lietuvos radijo ir televizijos centras	6,0	2	1,5	1	1,8	2	11,5	3
UAB „Šilutės polderiai“	0,8	3	2,4	1	20,7	10	-	-
UAB „Šilutės veislininkystė“	0,4	1	-	-	-	-	-	-
UAB Lietuvos monetų kalykla	-	-	-	-	-	-	0,8	2
UAB „Pieno tyrimai“	-	-	-	-	-	-	2,9	1
VĮ Ignalinos atominė elektrinė	-	-	-	-	-	-	168,0	1
Iš viso:	113,0	81	33,5	13	63,0	44	260,9	47

2020 metais valstybės valdomos bendrovių paramai skirta suma, lyginant su 2019 metais, reikšmingai sumažėjo – net 70,4 proc. ir buvo mažiausia visu analizuojamu ketverių metų laikotarpiu, t. y. siekė 33,5 tūkst. eurų. Tam įtakos turėjo **AB Klaipėdos nafta** sprendimai neskirti paramos nei 2020, nei 2021 metais, kuri ankstesniais laikotarpiais buvo itin ženkli. 2021 metais valstybės valdomos bendrovės skyrė – 63,0 tūkst. eurų. Lyginant su 2020 metais, bendras paramos gavėjų skaičius padidėjo kiek daugiau nei tris kartus. Kelis metus iš eilės vyravusi paramos ir jos gavėjų skaičiaus mažėjimo tendencija nuo

2021 metų pasikeitė – padidėjo ne tik paramai skirta suma, tačiau ir paramą teikiančių įmonių skaičius – 2022-aisiais jis išaugo iki 7 įmonių. 2022 metų staigiam paramos teikimo šuoliui lemiamą įtaką padarė prasidėjęs karas Ukrainoje, kuriam neliko abejingi nei fiziniai, nei juridiniai asmenys – taip pat ir VĮ, kurios bendrai paramos praėjusiu ataskaitiniu laikotarpiu paskyrė net 4 kartus daugiau, lyginant su 2021 metais. 2019-2022 metų laikotarpiu nepertraukiamai paramą teikė tik dvi bendrovės: **AB Smiltynės perkėla** ir **AB Lietuvos radijo ir televizijos centras**.



Siektini pelningumo ir veiklos rodikliai

VĮ veiklos vertinimas, kuris apima finansinių ir nefinansinių tikslų ir juos matuojančių rodiklių nustatymą, yra itin svarbus vadybinis įrankis. Iki 2022 metų VĮ komercinei veiklai vertinti buvo naudotas tik vienintelis Vyriausybės nustatomas siektinas nuosavo kapitalo gražos rodiklis. Nors jis ir rodo verslo vertės augimą, tačiau nėra universalus keliamas finansinis tikslas. Dalis VĮ, ypač tos, kurios valdo didelės apimties infrastruktūrą, sunkiai gali koreguoti nuosavo kapitalo struktūrą, todėl vien tik ROE dydžio pasiekimas pilnai neatspindi veiklos rezultatų. Atsižvelgiant į tai, **2021 m. gruodžio 22 d. Lietuvos Respublikos Vyriausybė savo nutarimu Nr. 1124 pakeitė 2012 m. birželio 6 d. nutarimą Nr. 665 „Dėl valstybės turinių ir neturtinių teisių įgyvendinimo valstybės valdomose įmonėse tvarkos aprašo patvirtinimo“, įteisindama naują valstybės valdomų įmonių veiklos matavimo koncepciją.**

Valdymo koordinavimo centras sukūrė VĮ veiklos matavimo rodiklių koncepciją, kurios pagrindu tapo siekis atliepti pažangiausias EPBO šalių praktikas bei sukurti ir įdiegti efektyvesnę bei tikslesnę VĮ rezultatų vertinimo sistemą. Parengta VĮ veiklos matavimo koncepcija leidžia parinkti Valstybės naudą atspindinčius VĮ keliamus tikslus ir jų matavimo rodiklius, atsižvelgiant į VĮ veiklos specifiškumą.

Nuo 2022 metų kiekvienai VĮ privalu išsiskirti po 3 ilgalaikius finansinius rodiklius, kurių pasirinkimą bei siektinas vertes 3 metų laikotarpiui vertina VKC bei tvirtina Vyriausybė. Tai yra ilgalaikiai pelningumo, optimalios kapitalo struktūros bei dividendų ir pelno įmokų rodikliai, kurie įtraukiami į VĮ strateginį veiklos planą.

Pirmasis koncepcijos įgyvendinimo etapas prasidėjo jau 2021 m. rugsėjo mėn., VKC išsiuntus užklausą visoms VĮ bei Valstybė atstovaujančioms institucijoms dėl informacijos apie aktualiausias pelningumo, optimalios kapitalo struktūros bei dividendų rodiklius, kaip ilgalaikių tikslų, pateikimo. Gavęs informaciją, VKC vertino tiek pačių matavimo rodiklių pasirinkimą, tiek siektinų verčių ambicingumą, teikė savo siūlymus. Galutinius rodiklių bei siektinų verčių sąrašus VKC derino su pačiomis VĮ bei valstybę atstovaujančiomis institucijomis 2022 metų pradžioje, vadovaujantis pateiktais VĮ strateginiais veiklos planais.

2022 m. gegužės 18 d. Vyriausybė nutarimu Nr. 509 „Dėl valstybės valdomų įmonių siektinų pagrindinių finansinių veiklos rodiklių 2022-2024 metų laikotarpiui patvirtinimo“ patvirtino ilgalaikių finansinių veiklos rodiklių rinkinius bei siektinas jų vertes 3 metų laikotarpiui. Visi pagrindiniai rodikliai su siektinomis vertėmis yra viešinami VKC internetinėje svetainėje.

2022 metais VĮ savo veiklos rezultatus matavosi iš viso 1 054 rodikliais. Nefinansiniai tikslai ir uždaviniai išliko dominuojantys bendrame strateginių tikslų bei uždavinių žemėlapyje, nors proporcija nežymiai pasislinko: jei 2019 metais finansiniai rodikliai nesiekė 24 proc., 2020 m. sudarė ketvirtadalį visų, 2021 m. – 26,5 proc., 2022 m. jau siekė 29 proc. Atskiroms VĮ VKC atstovai ne kartą yra pareiškę pastabų bei rekomendacijų dėl pernelyg pasyvaus finansinių tikslų ir uždavinių naudojimo, kas, tikėtina, padarė teigiamą įtaką finansinių rodiklių skaičiui. VĮ rinkosi labai skirtingus rodiklių rinkinius: mažiausiai siektinų tikslų sau kėlėsi **UAB „Lietuvos monetų kalykla“** (viso – 11, iš kurių 7 – finansinius), tuo tarpu daugiausiai tikslų ir uždavinių fiksavo **VĮ „Turto bankas“** – viso 70, iš kurių 13 finansiniai.

Bendrai vertinant, tik vos daugiau nei pusė – 58 proc. – VĮ sėkmingai įgyvendino visus 3 pagrindinius finansinius tikslus.

• Ilgalaikio pelningumo rodiklio neįgyvendino **UAB „Lietuvos monetų kalykla“** (uždirbta metinės EBITDA dydis siekė 78 proc. nustatytos vertės), gerokai prastesni, nei strategijose numatyti vidutinių metinių 2022-2024 metų tikslų tarpiniai 2022 metų rezultatai buvo pas **UAB „EPSO-G“** (nuosavo kapitalo graža ROE ataskaitiniais metais buvo neigiama -17 proc. – tai įvertinus planuojamus 2023-2024 m. rezultatus rodo, jog šis tikslas galimai pasiektas nebus), **AB „Kelių priežiūra“** (įtvirtintas 2022-2024 metų laiko-

tarpiu vidutinės nuosavos kapitalo gražos iš komercinės veiklos dydis turėtų būti ne mažesnis kaip 6,9 proc., tačiau tarpinis 2022 metų rezultatas buvo neigiamas -7,2 proc.), **AB „Viamatika“** (2022 metų uždirbta tarpinė nuosavo kapitalo graža ROE siekė 8 proc., kai numatyta 2022-2024 metų laikotarpiu uždirbti vidutiniškai ne mažiau kaip 12 proc.), **AB „Lietuvos veislininkystė“** (vidutinio metinio grynojo pelningumo tarpinis 2022 metų rezultatas siekė 4,17 proc., kai numatytas vidutinis dydis – ne mažiau kaip 7 proc.), **UAB „Lietuvos žirgynas“** (įtvirtintas vidutinis metinis veiklos pelningumas 2022-2024 metų laikotarpiu turėtų būti ne mažesnis kaip 2,8 proc., tačiau tarpinis 2022 metų rezultatas – neigiamas -1,13 proc.), **UAB „Šilutės polderiai“** (tarpinis 2022 metų nuosavo kapitalo gražos ROE rezultatas – neigiamas -32,2 proc. Toks pasiekimas akivaizdžiai neleis uždirbti įtvirtintos 9 proc. vidutinės metinės ROE 2022-2024 metų laikotarpiu).

• Optimalios kapitalo struktūros tikslą tinkamai vykdė 21 VĮ (kai kurioms VĮ šis rodiklis arba netaikomas, arba – nutarta 2022 metų rezultato nematuoti). Daliai VĮ šis rodiklis buvo nustatytas siekiant paskatinti investicijas finansuoti skolintomis lėšomis ir padidinti gražą akcininkui (Valstybei), tačiau ne visos VĮ pasiekė minimalią reikalaujamą finansinių skolų santykio su EBITDA arba nuosavu kapitalu ribą: **VĮ „Lietuvos oro uostai“** (įtvirtinta 1,0-1,5 riba, faktinis rezultatas – 0,3), **UAB „Genetiniai ištekliai“** (faktas – 0,17, numatytas santykis 0,2-0,3 karto) ir t.t. **VĮ Valstybinių miškų urėdija** turėjo užtikrinti, jog nuolatinis perteklinis piniginių lėšų kiekis mažesnis nei bent jau 25 proc. visame turte, tačiau dėl neatskleistų priežasčių neatlikus planuotų investicijų, piniginės lėšos sudarė net 45 proc. visame turte.

• Dividendų ir pelno įmokų rodiklius tinkamai vykdė didžioji dauguma VĮ, t. y. arba vadovavosi Vyriausybės patvirtinta individualia gražos akcininkui skyrimo politika, arba teisės aktais apibrėžtomis gražos skyrimo nuostatomis, kai numatoma paskirstytojo pelno dalis skaičiuojama vadovaujantis faktine nuosavo kapitalo graža ROE. Dalis VĮ gražos akcininkui skirti negalėjo dėl sukaupto balansinio nuostolio, tokiu būdu šis rodiklis paliekamas kaip nevertinamas. Išimtinis atvejis – **AB Giraitės ginkluotės gamykla**, kuri pirmiausia pelną paskirstė privalomojo rezervo formavimui, o kas liko paskyrė dividendams, tokiu būdu vietoje teisės aktais numatytų 60 proc. nuo paskirstytojo pelno, gražai buvo skirta 53 proc.

Nepaisant įvykdytų tikslų ir uždavinių, atskirais atvejais pastebima, kad galimai pritrūko ambicijos planuojant ir teikiant tvirtinimui rodiklius, pvz. **AB Klaipėdos valstybinio jūrų uosto direkcija** nusiėmė metinę nuosavo kapitalo gražą ne mažesnę kaip 1,7 proc., o faktiškai uždirbo 4,5 proc., **AB Lietuvos paštas** laikėsi griežtos pozicijos, jog 2022 metais nuosavo kapitalo graža ROE arba bus lygi 0 arba bus vos daugiau už 0, tačiau faktiškai uždirbo 15,1 proc., **VĮ Registrų centro** siekis uždirbti 13 proc. metinę EBITDA maržą buvo taip pat ženkliai viršytas, uždirbant net 19 proc.

Detalus pagrindinių finansinių tikslų įgyvendinimas pateikiamas lentelėje.

Eil. Nr	VĮ	Ilgalaikis pelningumas		Optimali kapitalo struktūra		Dividendai/ pelno įmokos	
		Nustatyta	Pasiekta	Nustatyta	Pasiekta	Nustatyta	Pasiekta
1.	AB "Ignitis grupė"	Metinė koreguota panaudoto kapitalo grąža ROCE $\geq 5,0$ proc.	10,7 proc.	Metinis grynosios skolos santykis su koreguota EBITDA ≤ 5 kartai	2,1	Paskirti dividendai už kalendorinius metus $\geq 90,2$ mln. Eur	90,3
2.	UAB „EPSO-G“	Vidutinė metinė nuosavo kapitalo grąža (ROE) 2022–2024 m. $\geq 4,7$ proc.	Tarpinis rezultatas (-17 proc.)	Vidutinis metinis grynosios skolos santykis su EBITDA 2022–2024 m. $\leq 8,2$ karto	Grynoji skola sudarė -30,1 mln. Eur dėl grupės įmonių sukauptų laikinai laisvų lėšų, o EBITDA buvo taip pat neigiama ir sudarė -11,2 mln. Eur, todėl matematiškai suskaičiuotas rodiklis (2,7) nėra korektiškas. Kadangi matematiškai piniginių lėšų yra daugiau, nei finansinių skolų, taip pakanka neigiamai EBITDA amortizuoti, laikoma, jog rodiklis vykdomas.	0,5 proc. nuo metinio paskirstytinojo pelno	1,2 proc.
3.	AB „Klaipėdos nafta“	Vidutinė metinė koreguota EBITDA 2022–2024 m. $\geq 33,9$ mln. Eur	Tarpinis rezultatas 35,8	Metinis finansinių skolų santykis su nuosavu kapitalu riba 1,7–3,2 karto	2,9	Ne mažesnė kaip 85 proc. paskirstytinojo pelno (kai ROE $< 1,0$ proc.)	2022 m. užbaigusi nuostolingai, įmonė generavo neigiamą nekoreguotą nuosavo kapitalo grąžą, paskirstytinojo pelno nebuvo (neigiamas dydis), todėl grąža Valstybei paskirta nebuvo
4.	VĮ Ignalinos atominė elektrinė	Ignalinos atominės elektrinės eksploatavimo nutraukimo biudžeto panaudojimo efektyvumo indeksas CPI ≥ 1	1,003	Ignalinos programos biudžeto paskirstymo procentas 2024 m. ≥ 70 proc.	2022 m. nematuojama	Netaikoma	-
5.	AB „Lietuvos geležinkeliai“	Vidutinis metinis koreguotos EBITDA pelningumas 2022–2024 m. ≥ 25 proc.	Tarpinis rezultatas 30,5 proc.	Metinis grynosios skolos santykis su koreguota EBITDA ≤ 6 kartai	Finansinių skolų likutis 159,9 mln. eurų buvo mažesnis, nei piniginių lėšų 213,4 mln. eurų, todėl aritmetinė rodiklio vertė būtų neigiama. Kadangi piniginių lėšų pakanka padengti visoms skoloms, laikoma, jog rodiklis tinkamai vykdomas.	Ne mažesnė kaip 85 proc. paskirstytinojo pelno (kai ROE $< 1,0$ proc.)	Dividendų neskirta, nes sukauptas nuostolis siekė 3,1 mln. eurų
6.	AB Klaipėdos valstybinio jūrų uosto direkcija	Metinė nuosavo kapitalo grąža ROE $\geq 1,7$ proc	4,5 proc.	Metinis grynosios skolos santykis su EBITDA ≤ 4 kartai	0,03	Paskirtos pelno įmokos/ dividendai už kalendorinius metus ≥ 70 proc. nuo paskirstytinojo pelno	75 proc. arba 7,7 mln. eurų
7.	AB Lietuvos paštas	Metinė nuosavo kapitalo grąža ROE ≥ 0 proc	15,1 proc.	Metinis finansinių skolų santykis su nuosavu kapitalu $\leq 0,8$ karto	0,43 karto	Paskirti dividendai už kalendorinius metus 70–85 proc. nuo paskirstytinojo pelno	Dividendų neskirta, nes sukauptas nuostolis siekė 0,7 mln. eurų

Eil. Nr	VĮ	Ilgalaikis pelningumas		Optimali kapitalo struktūra		Dividendai/ pelno įmokos	
		Nustatyta	Pasiekta	Nustatyta	Pasiekta	Nustatyta	Pasiekta
8.	AB Lietuvos radijo ir televizijos centras	Metinis EBITDA pelningumas ≥ 24 proc	27,6 proc.	Metinis finansinių skolų santykis su nuosavu kapitalu ≤ 1 kartas	0	Pagal faktiškai pasiektą 2,6 proc. metinę nuosavo kapitalo grąžą ROE, paskirtos pelno įmokos turėjo būti ne mažesnės kaip 80 proc. paskirstytinojo pelno	80 proc. arba 940,2 tūkst. eurų
9.	AB „Smiltynės perkėla“	Vidutinis metinis EBITDA pelningumas 2022–2024 m. ≥ 23 proc	Tarpinis rezultatas 20,7 proc.	Metinis finansinių skolų santykis su nuosavu kapitalu riba 0,5–1,9 karto	0,6	Pagal faktiškai pasiektą 2,9 proc. metinę nuosavo kapitalo grąžą ROE, paskirti dividendai turėjo būti ne mažesni kaip 80 proc. paskirstytinojo pelno	81 proc. arba 173,6 tūkst. eurų
10.	AB „Kelių priežiūra“	Vidutinė nuosavo kapitalo grąža ROE iš komercinės veiklos 2022–2024 m. $\geq 6,9$ proc.	Tarpinis rezultatas -7,2 proc.	Metinis finansinių skolų santykis su nuosavu kapitalu riba 0,1–0,2 karto	0,1	Paskirti dividendai, priklausomai nuo nuosavo kapitalo grąžos ROE dydžio	Dividendai neskirti dėl sukaupto nuostolio
11.	AB „Oro navigacija“	Koreguotas EBIT pelningumas ≥ 3 proc	8,9 proc.	Metinis finansinių skolų santykis su nuosavu kapitalu $\geq 0,08$, bet $\leq 0,3$ karto	2022 m. nevertinamas	Pagal faktiškai pasiektą 4 proc. metinę nuosavo kapitalo grąžą ROE, paskirti dividendai turėjo būti ne mažesni kaip 75 proc. paskirstytinojo pelno	75 proc. arba 1,66 mln. eurų
12.	VĮ Lietuvos oro uostai	Metinė EBITDA ≥ 9 mln. Eur	15,4 mln. eurų	Metinis finansinių skolų santykis su nuosavu kapitalu riba 1,0–1,5 karto	0,3	Pagal faktiškai pasiektą metinę nuosavo kapitalo grąžą ROE 2,5 proc., paskirta pelno įmoka turėjo būti ne mažesnė kaip 80 proc. paskirstytinojo pelno	80 proc. arba 2,98 mln. eurų
13.	AB Vidaus vandens kelių direkcija	Metinė EBITDA > 0	54 tūkst. eurų	Investicijų finansavimo struktūra 2022–2024 m. atliekamų investicijų skolintomis arba ES lėšomis finansuoti ≥ 50 proc.	74 proc.	Paskirti dividendai, priklausomai nuo nuosavo kapitalo grąžos ROE dydžio	Dividendai neskirti dėl sukaupto nuostolio
14.	AB Lietuvos automobilių kelių direkcija	Vidutinė metinė EBITDA 2022–2023 m. $\geq 2,3$ mln. Eur	Tarpinis rezultatas 2,28 mln. eurų	Investicijų finansavimo struktūra 2022–2024 m. atliekamų investicijų dalis kitomis nei KPPP lėšomis (skolintomis, ES arba kitomis) finansuoti ≥ 30 proc.	2022 m. nevertinamas	Pagal faktiškai pasiektą metinę nuosavo kapitalo grąžą ROE 0,03 proc., paskirta pelno įmoka turėjo būti ne mažesnė kaip 85 proc. paskirstytinojo pelno	Dividendai neskirti dėl sukaupto nuostolio
15.	VĮ Valstybinių miškų urėdija	Vidutinis metinis koreguotos EBITDA pelningumas 2022–2024 m. $\geq 36,8$ proc	Tarpinis rezultatas 62 proc.	Pinigų ir pinigų ekvivalentų santykis su visu turtu ≤ 25 proc	45 proc.	Vidutinė metinė pelno įmoka su netipiniais mokesčiais 2022–2024 m. = 40,5 mln. Eur	66,48 mln. eurų

Eil. Nr	VĮ	Ilgalaikis pelningumas		Optimali kapitalo struktūra		Dividendai/ pelno įmokos	
		Nustatyta	Pasiekta	Nustatyta	Pasiekta	Nustatyta	Pasiekta
16.	VĮ „Indėlių ir investicijų draudimas“	Vidutinė metinė koreguota EBITDA 2022–2024 m. $\geq 41,7$ tūkst. Eur	Tarpinis rezultatas 90,2 tūkst. eurų	Pinigų ir pinigų ekvivalentų santykis su visu turtu ≤ 25 proc	4 proc.	Netaikoma	-
17.	VĮ Turto bankas	Vidutinė metinė EBITDA 2022–2024 $\geq 4,5$ mln. Eur	Tarpinis rezultatas 5,6 mln. eurų	Metinis finansinių skolų santykis su nuosavu kapitalu riba 0,1–0,2 karto	0,01	Pagal faktiškai pasiektą 0 proc. metinę nuosavo kapitalo grąžą ROE, paskirtos pelno įmokos turėjo būti ne mažesnės kaip 85 proc. paskirstytinojo pelno	100 proc. arba 438,9 tūkst. eurų
18.	UAB Viešųjų investicijų plėtros agentūra	Vidutinė metinė EBITDA 2022–2024 $\geq 1,1$ mln. Eur	Tarpinis rezultatas 1,3 mln. eurų	Kapitalo pakankamumas ≥ 20 proc	94,4 proc.	Pagal faktiškai pasiektą 2,3 proc. metinę nuosavo kapitalo grąžą ROE, paskirti dividendai turėjo būti ne mažesni kaip 85 proc. paskirstytinojo pelno	90 proc. arba 982,5 tūkst. eurų
19.	UAB Valstybės investicijų valdymo agentūra	Vidutinė metinė nuosavo kapitalo grąža ROE >0 proc.	Tarpinis rezultatas 22 proc.	Metinis visų įsipareigojimų santykis su nuosavu kapitalu riba 0,5–0,8 karto	0,37	Paskirti vidutiniai dividendai už kalendorinius metus 2022–2024 m. ≥ 70 proc. nuo paskirstytinojo pelno	100 proc. arba 375,9 tūkst. eurų
20.	UAB „Valstybės investicinis kapitalas“	Vidutinė metinė nuosavo kapitalo grąža ROE >0 proc.	Informacija nepateikta	Netaikoma	-	Paskirti vidutiniai dividendai už kalendorinius metus 75–85 proc. nuo paskirstytinojo pelno	Informacija nepateikta
21.	UAB „Lietuvos monetų kalykla“	Metinė EBITDA $\geq 0,4$ mln. eurų	0,31 mln. eurų	Metinis finansinių skolų santykis su nuosavu kapitalu riba 0,1–0,4 karto	0,22 karto	Paskirti dividendai, priklausomai nuo nuosavo kapitalo grąžos ROE dydžio	Dividendai neskirti dėl sukaupto nuostolio
22.	VĮ Distantinių tyrimų ir geoinformatikos centras „Gis-Centras“	Vidutinis metinis grynasis pelningumas 2022–2024 m. ≥ 11 proc.	Informacija nepateikta	Metinis visų įsipareigojimų santykis su nuosavu kapitalu $\leq 0,5$ karto	Informacija nepateikta	Paskirti dividendai, priklausomai nuo nuosavo kapitalo grąžos ROE dydžio	Informacija nepateikta
23.	AB „Detonas“	Vidutinė metinė EBITDA 2022–2024 m. $\geq 0,5$ mln. Eur	Tarpinis rezultatas 962 tūkst. eurų	Metinis finansinių skolų santykis su nuosavu kapitalu riba 0,1–0,3 karto	0,16	Pagal faktiškai pasiektą metinę nuosavo kapitalo grąžą ROE, paskirti dividendai turėjo būti ne mažesni kaip 60 proc. paskirstytinojo pelno	60 proc. arba 402,5 tūkst. eurų
24.	AB „Viamatika“	Vidutinė metinė nuosavo kapitalo grąža ROE 2022–2024 m. ≥ 12 proc.	Tarpinis rezultatas 8 proc.	Metinis finansinių skolų santykis su nuosavu kapitalu riba 0,1–0,2 karto	0,11	Paskirti vidutiniai dividendai už kalendorinius metus 2022–2024 m. ≥ 65 proc. paskirstytinojo pelno	70,5 proc. arba 310,9 tūkst. eurų

Eil. Nr	VĮ	Ilgalaikis pelningumas		Optimali kapitalo struktūra		Dividendai/ pelno įmokos	
		Nustatyta	Pasiekta	Nustatyta	Pasiekta	Nustatyta	Pasiekta
25.	VĮ Registrų centras	Metinis EBITDA pelningumas ≥ 13 proc	19 proc.	Metinis finansinių skolų santykis su nuosavu kapitalu $\leq 0,22$ karto	0,06	Pagal faktiškai pasiektą 18,8 proc. metinę nuosavo kapitalo grąžą ROE, paskirt pelno įmoka turėjo būti ne mažesnė kaip 60 proc. paskirstytinojo pelno	60 proc. arba 3,72 mln. eurų
26.	AB Giraitės ginkluotės gamykla	Metinė EBITDA $\geq 1,8$ mln. Eur	3,4 mln. eurų	Metinis finansinės skolos santykis su EBITDA ≤ 5 kartai	2,5	Pagal faktiškai pasiektą 21,1 proc. metinę nuosavo kapitalo grąžą ROE, paskirti dividendai turėjo būti ne mažesnė kaip 60 proc. paskirstytinojo pelno	53 proc. arba 1,05 mln. eurų
27.	UAB „Investicijų ir verslo garantijos“	Vidutinė metinė nuosavo kapitalo grąža ROE 2022–2024 m. ≥ 0 proc	Tarpinis rezultatas 6,7 proc.	Netaikoma	-	Paskirti vidutiniai dividendai už kalendorinius metus 2022–2024 m. ≥ 75 –85 proc. nuo paskirstytinojo pelno	75 proc. arba 631 tūkst. eurų
28.	UAB „Toksika“	Vidutinė metinė EBITDA 2022–2024 m. $\geq 1,5$ mln. Eur	Tarpinis rezultatas 1,57	Metinis nuosavo kapitalo santykis su visu turto riba 0,3–0,45 karto	0,32	Pagal faktiškai pasiektą 6,79 proc. metinę nuosavo kapitalo grąžą ROE, paskirti dividendai turėjo būti ne mažesnė kaip 70 proc. paskirstytinojo pelno	70 proc. arba 413,7 tūkst. eurų
29.	UAB Lietuvos parodų ir kongresų centras „Litexpo“	Metinė EBITDA (-0,7) mln. Eur	32,2 tūkst. eurų	Metinis finansinių skolų santykis su nuosavu kapitalu $\leq 1,6$ karto	1,13	Pagal faktiškai pasiektą metinę nuosavo kapitalo grąžą ROE, paskirti dividendai turėjo būti ne mažesnė kaip 85 proc. paskirstytinojo pelno	Dividendai neskirti dėl sukaupto nuostolio
30.	VĮ „Regitra“	Vidutinis metinis grynas pelnas 2022–2024 m. $\geq 2,7$ mln. Eur	Tarpinis rezultatas 3,7 mln. eurų	Metinis finansinių skolų santykis su nuosavu kapitalu $\leq 0,04$ karto	0,26	Pagal faktiškai pasiektą metinę nuosavo kapitalo grąžą ROE, paskirtos pelno įmokos turėjo būti ne mažesnė kaip 60 proc. paskirstytinojo pelno	79 proc. arba 4,4 mln. eurų
31.	AB „Jonavos grūdai“	Vidutinė metinė EBITDA 2022–2024 m. ≥ 900 tūkst. Eur	Tarpinis rezultatas 1,33 mln. eurų	Metinis visų įsipareigojimų santykis su nuosavu kapitalu $\leq 1,5$ karto	2,2	Paskirti dividendai už kalendorinius metus 2022 m. ≥ 280 tūkst. Eur	417,6 tūkst. eurų
32.	AB „Lietuvos veislininkystė“	Vidutinis metinis grynas pelningumas 2022–2024 m. $\geq 7,0$ proc	4,17 proc.	Metinis visų įsipareigojimų santykis su nuosavu kapitalu riba 0,15–0,2 karto	0,26	Pagal faktiškai pasiektą metinę nuosavo kapitalo grąžą ROE, paskirtos pelno įmokos turėjo būti ne mažesnė kaip 70 proc. paskirstytinojo pelno	70 proc. arba 120 tūkst. eurų

Eil. Nr	VĮ	Ilgalaikis pelningumas		Optimali kapitalo struktūra		Dividendai/ pelno įmokos	
		Nustatyta	Pasiekta	Nustatyta	Pasiekta	Nustatyta	Pasiekta
33.	UAB „Lietuvos žirgynas“	Vidutinis metinis grynasis pelningumas 2022–2024 m. $\geq 2,4$ proc.	Tarpinis rezultatas (-1,13 proc.)	Metinis visų įsipareigojimų santykis su nuosavu kapitalu $\leq 0,7$ karto	0,75	Paskirti vidutiniai dividendai už kalendorinius metus 2022–2024 m. ≥ 70 proc. paskirstytinojo pelno	Nepaskirti dėl sukaupto nuostolio
34.	UAB „Genetiniai ištekliai“	Vidutinis metinis veiklos pelningumas 2022–2024 m. $\geq 2,8$ proc.	Tarpinis rezultatas 3,6 proc.	Metinis visų įsipareigojimų santykis su nuosavu kapitalu riba 0,2–0,3 karto	0,17	Pagal faktiškai pasiektą metinę nuosavo kapitalo grąžą ROE, paskirtos pelno įmokos turėjo būti ne mažesnė kaip 75 proc. paskirstytinojo pelno	75 proc. arba 87,2 tūkst. eurų
35.	UAB „Šilutės polderiai“	Vidutinė metinė nuosavo kapitalo grąža ROE 2022–2024 m. ≥ 9 proc.	Tarpinis rezultatas (-32,2 proc.)	Metinis visų įsipareigojimų santykis su nuosavu kapitalu $\leq 0,7$ karto	0,92	Paskirti vidutiniai dividendai už kalendorinius metus 2022–2024 m. ≥ 70 proc. paskirstytinojo pelno	Nepaskirti dėl sukaupto nuostolio
36.	UAB „Šilutės veislininkystė“	Vidutinė metinė nuosavo kapitalo grąža ROE 2022–2024 m. $\geq 1,5$ proc.	Tarpinis rezultatas 8,2 proc.	Metinis visų įsipareigojimų santykis su nuosavu kapitalu $\leq 0,4$ karto	0,29	Paskirti vidutiniai dividendai už kalendorinius metus 2022–2024 m. ≥ 80 proc.	Nepaskirti dėl sukaupto nuostolio
37.	UAB Žemės ūkio paskolų garantijų fondas	Vidutinė metinė nuosavo kapitalo grąža ROE 2022–2024 m. $\geq 6,4$ proc.	Tarpinis rezultatas (-13,2 proc.)	Netaikoma	-	Paskirti vidutiniai dividendai už kalendorinius metus 2022–2024 m. 65–75 proc. paskirstytinojo pelno	100 proc. arba 1,05 mln. eurų
38.	UAB „Pieno tyrimai“	Vidutinė metinė nuosavo kapitalo grąža ROE 2022–2024 m. ≥ 5 proc.	Tarpinis rezultatas 7,2 proc.	Metinis visų įsipareigojimų santykis su nuosavu kapitalu riba 0,2–0,3 karto	0,23	Paskirti vidutiniai dividendai už kalendorinius metus 2022–2024 m. 70–75 proc. paskirstytinojo pelno	75 proc. arba 278,3 tūkst. eurų
39.	VĮ Valstybės žemės fondas	Vidutinis metinis grynasis pelnas 2022–2024 m. ≥ 31 tūkst. eurų	Informacija nepateikta	Pinigų ir pinigų ekvivalentų santykis su visu turtu ≤ 35 proc.	Informacija nepateikta	-	Informacija nepateikta
40.	VĮ Žemės ūkio informacijos ir kaimo verslo centras	Metinis grynasis pelningumas ≥ 0 proc.	28,3 proc.	Netaikoma	-	Pagal faktiškai pasiektą metinę nuosavo kapitalo grąžą ROE, paskirtos pelno įmokos turėjo būti ne mažesnės kaip 60 proc. paskirstytinojo pelno	Nepaskirti dėl sukaupto nuostolio

Be pagrindinių ilgalaikių (nustatytų trejų metų laikotarpiui) finansinių veiklos rodiklių, VVĮ papildomai turi kas metus išskelti ir į strateginį veiklos planą įtraukti **trumpalaikius specializuotus finansinius bei nefinansinius veiklos matavimo rodiklius**, vadovaujantis subalansuotų rodiklių sistema, t.y. nusimatyti po 1-2 rodiklius kiekvienai iš 4 perspektyvų: vertės akcininkui (finansinių rezultatų), klientų lūkesčiams ir veiklos plėtrai, veiklos efektyvumui bei organizacijos tobulėjimui. Šie rodikliai yra tarpusavyje suderinami tarp VVĮ, akcininką atstovaujančios institucijos bei VKC. Pirmasis tokių specializuotų veiklos matavimo rodiklių rinkinys visoms VVĮ su siektinomis vertėmis buvo patvirtintas 2022 m. gegužės 25 d. VKC direktoriaus įsakymu Nr. V-2 „Dėl valstybės valdomų įmonių siektinų specializuotų rodiklių nustatymo 2022-2024 metams“. Šie rodikliai peržiūrimi kiekvienais metais, t. y. siekiama, kad tiek patys rinkiniai, tiek siektinos jų vertės atspindėtų aktualią informaciją apie VVĮ veiklą. Patvirtinti rodikliai yra viešinami VKC internetinėje svetainėje, išskyrus nustatytus listinguojamoms VVĮ dėl itin didelio jautrumo viešai atskleidžiamai informacijai.

Aukščiausias visų tiek finansinių, tiek nefinansinių rodiklių pasiekimas išlieka finansinę veiklą vykdančiose įmonėse – 82 proc., nors 2021 metais ši dalis buvo dar didesnė – 87 proc. Absoliučiai visus, t. y. 100 proc. finansinius tikslus bei uždavinius įgyvendino **UAB Viešųjų investicijų plėtros agentūra, VĮ Indėlių ir investicijų draudimas** bei **UAB „Investicijų ir verslo garantijos“**. Rezultatą žemyn tempė **VĮ Turto bankas**, kuris pasiekė tik 62 proc. finansinių rodiklių bei **UAB Valstybės investicijų valdymo agentūra** (65 proc.) – dėl numatyto įmonės apjungimo su **UAB „Investicijų ir verslo garantijos“** kai kurie išskelti tikslai nebuvo įgyvendinami kaip neberekalingi. Nefinansinius tikslus ir uždavinius finansinę veiklą vykdančios įmonės įgyvendino 88 proc., absoliučiai visus įgyvendino **UAB Viešųjų investicijų plėtros agentūra, VĮ Indėlių ir investicijų draudimas** bei **UAB Žemės ūkio paskolų ir garantijų fondas**. Pasibaigus 2021 metų rezultatus įtakojusiai Covid-19 pandemijai, ataskaitiniais metais gerėjo susisiekimo sektoriaus rezultatai: jei 2021 metais finansiniai tikslai bei uždaviniai buvo vykdomi tik 57 proc., tai 2022 metais tinkamas vykdymas pakilo iki

75 proc., nefinansiniai buvo vykdomi 83 proc. (palyginimui – 2021 metais siekė 76 proc.). Visus 7 išskeltus finansinius tikslus tinkamai įgyvendino **AB Klaipėdos valstybinio jūrų uosto direkcija**, 88 proc. tokių tikslų ir uždavinių įgyvendino **AB Lietuvos radijo ir televizijos centras**, 86 proc. – **AB Lietuvos automobilių kelių direkcija**. Žemiausias įvykdytų rodiklių skaičius buvo **AB „Lietuvos geležinkeliai“ įmonių grupėje** – čia pasiekta 62 proc. finansinių ir 53 proc. nefinansinių tikslų. Energetikos sektoriaus įmonėms visas išskeltas finansines užduotis pavyko įgyvendinti 65 proc., t. y. mažiau, nei 2021 metais, kai buvo įgyvendinta 68 proc. Nefinansinius tikslus bei uždavinius sekėsi įgyvendinti geriau – pasiekta 85 proc. **VĮ „Ignalinos atominė elektrinė“** dėl objektyvių priežasčių, susijusių su labai specifine veikla, kėlėsi vos 2 finansinius tikslus, kuriuos tinkamai įgyvendino, nefinansinių pasiekė 84 proc. 10 iš 11-os išskeltų finansinių tikslų pilnai įgyvendino **AB „Ignitis grupė“**, vos 40 proc. tokių tikslų pasiekė **UAB „EPSO-G“ įmonių grupė**, nefinansinių įgyvendinusi 60 proc. Žemės ūkio veiklą vykdančios įmonės teikė itin prastos kokybės informaciją apie išskeltų tikslų pasiekimą: neatspindėjo finansinių akcininko lūkesčių, neanalizavo aplinkybių dėl nepasiektų tikslų ir uždavinių ir pan. Finansinius tikslus ir uždavinius šios įmonės įgyvendino 67 proc., nefinansinius – 82 proc. Absoliučiai visus finansinius tikslus pasiekė **UAB „Genetiniai išteklių“** (kėlėsi 7), **AB „Jonavos grūdai“** (kėlėsi 5) bei **UAB „Šilutės veislininkystė“** (kėlėsi 5). Verta paminėti, kad 9 iš 10-ies išskeltų finansinių užduočių tinkamai įgyvendino ir **UAB „Pieno tyrimai“**. Tuo tarpu **AB „Lietuvos veislininkystė“**, **UAB „Lietuvos žirgynas“** ir **UAB „Šilutės polderiai“** atitinkamai pasiekė vos 38 proc., 33 proc. ir 25 proc. finansinių tikslų.

AB Giraitės ginkluotės gamykla, AB „Detonas“, VĮ Registrų centras, UAB „Toksika“, UAB Lietuvos parodų ir kongresų centras „LITEXPO“ įgyvendino 100 proc. finansinių tikslų. Prasčiau šiai sekėsi **UAB „Lietuvos monetų kalyklai“**, kuri pasiekė vos 3 iš 7 išskeltų finansinių, bei 2 iš 4 nefinansinių tikslų bei uždavinių.

Visa informacija apie patvirtintus VVĮ (išskyrus listinguojamų VVĮ) specializuotus rodiklius pateikiama VKC el. svetainėje adresu: <https://governance.lt/apie-imonas/vvi-sarasas/>



Indėlis į valstybės biudžetą

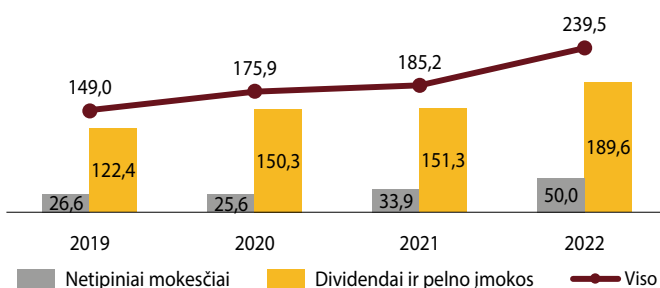
Valstybės valdomų bendrovių dividendų bei valstybės įmonių pelno įmokų mokėjimo tvarką reglamentuoja Lietuvos Respublikos akcinių bendrovių įstatymas, Lietuvos Respublikos valstybės ir savivaldybės įmonių įstatymas bei *Nuosavybės gairės*. 2022 metai buvo pirmieji, kai dividendų ir pelno įmokų skyrimas jau priklausė nuo Vyriausybės nutarimu 2022-2024 metų laikotarpiui patvirtintų VVĮ individualių siektinų pagrindinių finansinių veiklos rodiklių, kurie apima ir dividendus. Už 2022 metų veiklos rezultatus VVĮ skiriami dividendai ir pelno įmokos vertinami, atsižvelgiant į **2022 m. gegužės 18 d. Vyriausybės nutarimą Nr. 509 „Dėl valstybės valdomų įmonių siektinų pagrindinių finansinių veiklos rodiklių 2022-2024 metų laikotarpiui patvirtinimo“** (toliau tekste – KPI nutarimas), kuriuo patvirtinti ilgalaikiai finansiniai veiklos rodiklių rinkiniai bei siektinos jų vertės 3 metų laikotarpiui.

Tais atvejais, kai KPI nutarime nėra konkrečiai nustatytas siektinas dividendų ar pelno įmokos rodiklio dydis, apskaičiuota valstybės valdomos bendrovės dividendų suma kiekvienais kalendoriniais metais negali būti mažesnė, nei numatyta *Nuosavybės gairėse* – didžioji dalis VVĮ pasiliko prie dividendų apskaičiavimo, susieto su ataskaitiniais metais pasiektu nuosavo kapitalo grąžos rodikliu. VVĮ dividendus arba pelno įmokas moka iš ataskaitinių metų paskirstytinojo pelno. Vadovaujantis *Nuosavybės gairėmis* – kuo ataskaitinių metų ROE didesnis, tuo mažesnį procentą nuo ataskaitinių metų paskirstytinojo pelno VVĮ privalo sumokėti į valstybės biudžetą. Valstybės valdomų bendrovių skiriami dividendai skaičiuojami nuo bendrovės, ne nuo įmonių grupės konsoliduoto paskirstytinojo pelno.

Ataskaitinių metų paskirstytinojo pelno dalis, skiriama dividendams arba pelno įmokai	Ataskaitinių metų nuosavo kapitalo grąža
85 proc.	Neviršija 1 proc.
80 proc.	Didesnė nei 1 proc., bet neviršija 3 proc.
75 proc.	Didesnė nei 3 proc., bet neviršija 5 proc.
70 proc.	Didesnė nei 5 proc., bet neviršija 10 proc.
65 proc.	Didesnė nei 10 proc., bet neviršija 15 proc.
60 proc.	Didesnė nei 15 proc.

Už 2022 metų rezultatus VVĮ į valstybės biudžetą paskyrė 189,6 mln. eurų dividendų ir pelno įmokų, t. y. net 25,3 proc. daugiau, nei prieš metus, kai buvo paskirta 151,3 mln. eurų už 2021 metų laikotarpį. Už ataskaitinius 2022 metus valstybės biudžetą papildyti nusimatė 25 įmonės, iš kurių 20 – akcinės arba uždarnosios akcinės bendrovės. Netipiniams mokesčiams, kurie taip pat skaičiuojami prie indėlio į valstybės biudžetą, už 2022 metus buvo paskirta 50,5 mln. eurų – 16,1 mln. eurų arba 47,6 proc. daugiau, nei už praėjusį ataskaitinį laikotarpį.

VVĮ indėlis į valstybės biudžetą (mln. eurų)



11 VVĮ, t. y. beveik dvigubai mažiau, nei prieš metus, už ataskaitinių metų rezultatus paskyrė didesnius dividendus ar pelno įmokas. Priešinga dinamika pasižymėjo 19 VVĮ, t. y. jos paskyrė mažiau arba už 2022 metų rezultatus neskyrė visai, nors prieš metus buvo paskyrusios

– tarp jų net 2 įmonės, už 2021 metus mokėjusios milijonines sumas, už 2022 metus neskyrė jokio indėlio į valstybės biudžetą. Didžiausius neigiamus pokyčius dividendų ar pelno įmokų skyrimo fiksavo 3 VVĮ: **AB Klaipėdos valstybinio jūrų uosto direkcija, AB Lietuvos radijo ir televizijos centras ir VĮ Registrų centras** – jos kartu už 2022 metų rezultatus valstybės biudžetą nusimatė papildyti 12,3 mln. eurų, kai tuo tarpu prieš metus ši suma siekė 41,0 mln. eurų. Taikomos tarptautinės sankcijos turėjo įtakos **AB „Lietuvos geležinkeliai“** finansinei situacijai, todėl įmonė už 2022 metų rezultatus dividendų neskyrė, atitinkamai mažesnę dalį pelno dividendams skyrė ir jau minėta **AB Klaipėdos valstybinio jūrų uosto direkcija**, ar kitos įmonės, kurių veikla veikiama geopolitinės situacijos, pvz. **AB „Klaipėdos nafta“**. Nepaisant susiklosčiusių nepalankių aplinkybių, tinkamai diversifikuotas VVĮ portfelis valstybei vis tiek garantavo stabilų indėlį į biudžetą – labiausiai prie to prisidėjo **VĮ Valstybinių miškų urėdija**, už ataskaitinio laikotarpio rezultatus paskyrusi rekordinę pelno įmoką, siekusią net 93,5 mln. eurų. Gerus šios įmonės rezultatus sąlygoja sėkminga urėdijų reforma ir veiklos efektyvumo didėjimas bei išaugusi žaliavinės medienos supirkimo kaina.

2020 metų rugsėjo 4 d. įsigaliojus naujam **AB „Ignitis grupė“** individualizuotai dividendų politikai (kuri atspindi ir KPI nutarime), šios įmonės dividendų skyrimas yra fiksuotas ir stabiliai augantis – kiekvienais metais išmokami 3 procentais didesni dividendai nei buvo už praėjusį ataskaitinį laikotarpį. Už 2022 metus iš **AB „Ignitis grupė“** valstybei buvo išmokėta 67,8 mln. eurų (iš viso visiems akcininkams išmokėta 90,3 mln. eurų) ir tai buvo antra pagal dydį suma (po **VĮ Valstybinių miškų urėdijos**), reikšmingai papildžiusi valstybės biudžetą – ji sudarė 35,7 proc. viso VVĮ portfelio paskirtos dividendų ir pelno įmokų sumos. Vidutinių įmonių kategorijoje 2022 metais uždirbusi dvigubai didesnį grynąjį pelną, įmonė **AB Giraitės ginkluotės gamykla** reikšmingai didino ir dividendus: už 2022 metus paskyrė 1,1 mln. eurų dividendų, t. y. 10 kartų daugiau nei už 2021 metus, kai buvo paskirta 103,7 tūkst. eurų. Šiam pokyčiui, tikėtina, turėjo įtakos ir 2020-2021 metais pritaikyta išimtis, kuria buvo numatyta, kad už šių įvardintų dvejų metų rezultatus įmonė dividendams gali skirti tik 10 proc. nuo paskirstytinojo pelno.

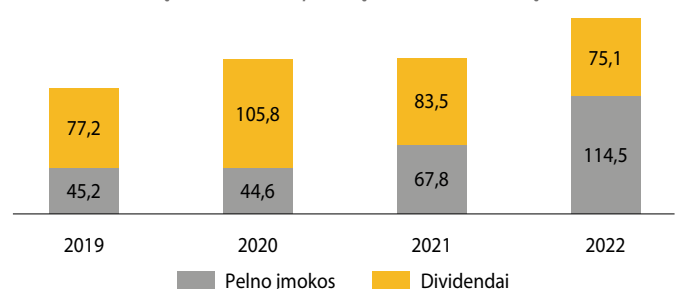
Atkreiptinas dėmesys, kad kai kurioms įmonėms buvo pritaikytos išimties ir teisės aktų tvarka sumažinti mokami dividendai ar pelno įmokos, arba jos yra iš viso atleistos nuo šių mokėjimų. Taikomos šios išimties:

- **UAB „EPSO-G“**. Vadovaujantis 2023 m. kovo 29 d. Vyriausybės nutarimu Nr. 208 "Dėl UAB „EPSO-G“ mokamų dividendų už valstybei nuosavybės teise priklausančias akcijas" Energetikos ministerijai, kaip UAB „EPSO-G“ akcijų valdytojai, pavesta kasmet 2023-2027 metais priimti sprendimą bendrovės išmokamiems dividendams už 2012-2026 metus skirti 0,5 proc. bendrovės paskirstytinojo pelno (tais atvejais, jeigu ji dalyvauja įgyvendinant ar vykdo Vyriausybės arba Seimo sprendimais pripažintus ypatingos valstybinės svarbos projektus);

- **VĮ „Indėlių ir investicijų draudimas“**. Vadovaujantis Lietuvos Respublikos indėlių ir įsipareigojimų investuotojams draudimo įstatymo 43 str. 3 d. visas įmonės pelnas įskaitomas į privalomąjį pelno rezervą.

Už 2022 metus valstybės įmonės į šalies biudžetą sumokėjo 50,0

VVĮ dividendai ir pelno įmokos (mln. eurų)



mln. eurų netipinių mokesčių valstybei – 47,6 proc. daugiau, nei už 2021 metus. Šiuos mokesčius, kuriuos moka tik valstybės įmonės juridinę formą turinčios įmonės, sudarė:

- mokestis už valstybės turto naudojimą patikėjimo teise (turto mokestis);
- bendrosioms miškų ūkio reikmėms ir bendrosioms valstybės biudžeto reikmėms tenkinti nustatyti privalomieji atskaitymai į valstybės biudžetą iš pajamų už parduotą žaliavinę medieną ir nenukirstą mišką (žaliavos mokestis).

Tradiciškai augiausia netipinių mokesčių 2022 metais į valstybės biudžetą sumokėjo **VĮ Valstybinių miškų urėdija** – sumokėtas turto ir

žaliavos mokestis sudarė 48,0 mln. eurų arba 96,2 proc. visų sumokėtų netipinių mokesčių atskaitiniais metais. **AB Lietuvos automobilių kelių direkcija** (2022 metais dar veikė turėdama valstybės įmonės (VĮ) teisinį statusą), nors ir atskaitiniais metais neskyrusi dividendų, sumokėjo 164,0 tūkst. eurų netipinių mokesčių, **VĮ Lietuvos oro uostai** netipinių mokesčių sumokėjo 540,7 tūkst. eurų – tai antra pagal dydį suma po **VĮ Valstybinių miškų urėdijos**.

Žemiau pateikiama informacija apie individualių VĮ valstybei paskirtus dividendus arba pelno įmokas.

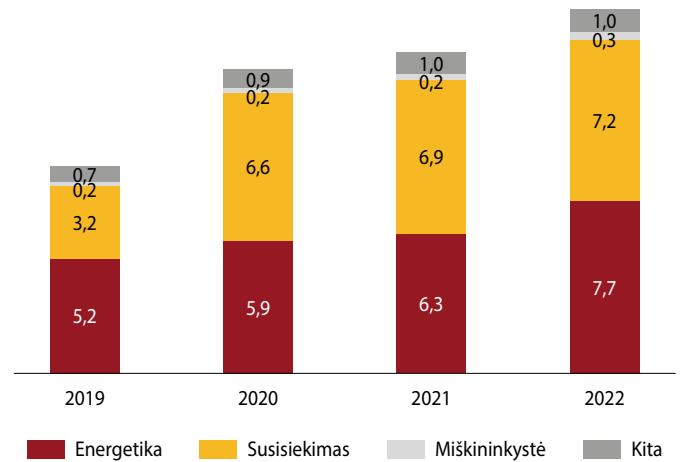
Įmonė	Už metus paskirti dividendai ir pelno įmokos (valstybės dalis), tūkst. eurų		Pokytis, proc.
	2021 metai	2022 metai	
AB „Ignitis grupė“	64 001,3	67 747,5	+5,9 %
UAB „EPSO-G“	845,0	65,4	-92,3
AB „Klaipėdos nafta“	0,0	0,0	-
VĮ Ignalinos atominė elektrinė	0,0	0,0	-
AB Lietuvos automobilių kelių direkcija	2 104,0	0,0	-
AB „Lietuvos geležinkeliai“	6 240,7	0,0	-
AB Lietuvos paštas	0,0	0,0	-
AB Lietuvos radijo ir televizijos centras	7 639,1	940,2	-87,7
AB „Smiltynės perkėla“	232,6	173,6	-25,4
AB „Kelių priežiūra“	0,0	0,0	-
AB „Oro navigacija“	0,0	1 662,3	-
AB Klaipėdos valstybinio jūrų uosto direkcija	21 705,0	7 666,0	-64,7
VĮ Lietuvos oro uostai	4 719,3	2 982,7	-36,8
AB Vidaus vandens kelių direkcija	0,0	0,0	-
VĮ Valstybinių miškų urėdija	20 744,2	93 483,8	+350,7
UAB „Projektų ekspertizė“	142,8	129,1	-9,6
UAB Statybos produkcijos sertifikavimo centras	305,1	0,0	-
UAB „Būsto paskolų draudimas“	0,0	0,0	-
VĮ „Indėlių ir investicijų draudimas“	0,0	0,0	-
VĮ Turto bankas	2 329,3	438,9	-81,2
UAB Viešųjų investicijų plėtros agentūra	720,0	982,5	+36,5
UAB „Valstybės investicinis kapitalas“	0,0	0,0	-
UAB „Lietuvos monetų kalykla“	0,0	0,0	-
VĮ Distantinių tyrimų ir geoinformatikos centras „Gis-centras“	135,8	83,7	-38,4
AB „Detonas“	247,3	402,5	+62,8
AB „VIAMATIKA“	631,0	310,9	-50,7
UAB Valstybės investicijų valdymo agentūra	216,1	375,9	+73,9
VĮ Registrų centras	11 678,2	3 724,2	-68,1
AB Giraitės ginkluotės gamykla	103,7	1 052,2	+914,7
UAB „Investicijų ir verslo garantijos“	570,9	631,0	+10,5
UAB „Toksika“	715,4	382,7	-46,5
UAB Lietuvos parodų ir kongresų centras „LITEXPO“	0,0	0,0	-
VĮ „Regitra“	4 003,2	4 422,5	+10,5
AB „Jonavos grūdai“	304,7	292,9	-3,9
AB „Lietuvos veislininkystė“	159,0	119,5	-24,8
UAB „Lietuvos žirgynas“	0,0	0,0	-
UAB „Genetiniai ištekliai“	69,3	87,2	+25,8
UAB „Šilutės polderiai“	235,8	0,0	-
UAB „Šilutės veislininkystė“	0,0	0,0	-
UAB Žemės ūkio paskolų garantijų fondas	274,6	1 045,5	+280,7
UAB „Pieno tyrimai“	188,7	278,3	+47,5
VĮ Valstybės žemės fondas	47,6	0,0	-
VĮ Žemės ūkio informacijos ir kaimo verslo centras	0,0	0,0	-

Turto valdymas

2022 metų pabaigoje valstybės valdomų įmonių turto vertė siekė 16,3 mlrd. eurų – 13,5 proc. daugiau nei 2021 metų pabaigoje. Lyginant su 2020-2021 metų turto vertės pokyčiais, tai - daugiau nei dviem kartais didesnis turto augimas, kurio pokyčiui daugiausiai įtakos turėjo energetikos sektoriaus turto prieaugis 23,3 proc. dėl **AB „Ignitis grupė“** išaugusio apyvartinio kapitalo. Šis augimas lėmė, kad energetikos sektorius pirmą kartą nuo 2019-ųjų metų tapo didžiausią turtą sukaupusiu sektoriumi, kuris kontroliavo 7,7 mlrd. eurų turto ir sudarė 47,4 proc. viso VVJ turto. Antrojo pagal turto vertę valdančio susisiekimo sektoriaus turtas siekė 7,2 mlrd. eurų ir augo 4,6 proc., lyginant su 2021 metais. Nors procentine verte miškininkystės sektoriaus turtas (neįtraukiant miškų vertės) augo sparčiausiai (45,8 proc.), kiekybine išraiška šis prieaugis siekė 0,1 mlrd. eurų. Kitų įmonių, neįtrauktų į nė vieną iš trijų pagrindinių sektorių, suminė apskaityta turto vertė išaugo 6,0 proc. ir 2022 metų pabaigoje viršijo vieną milijardą eurų.

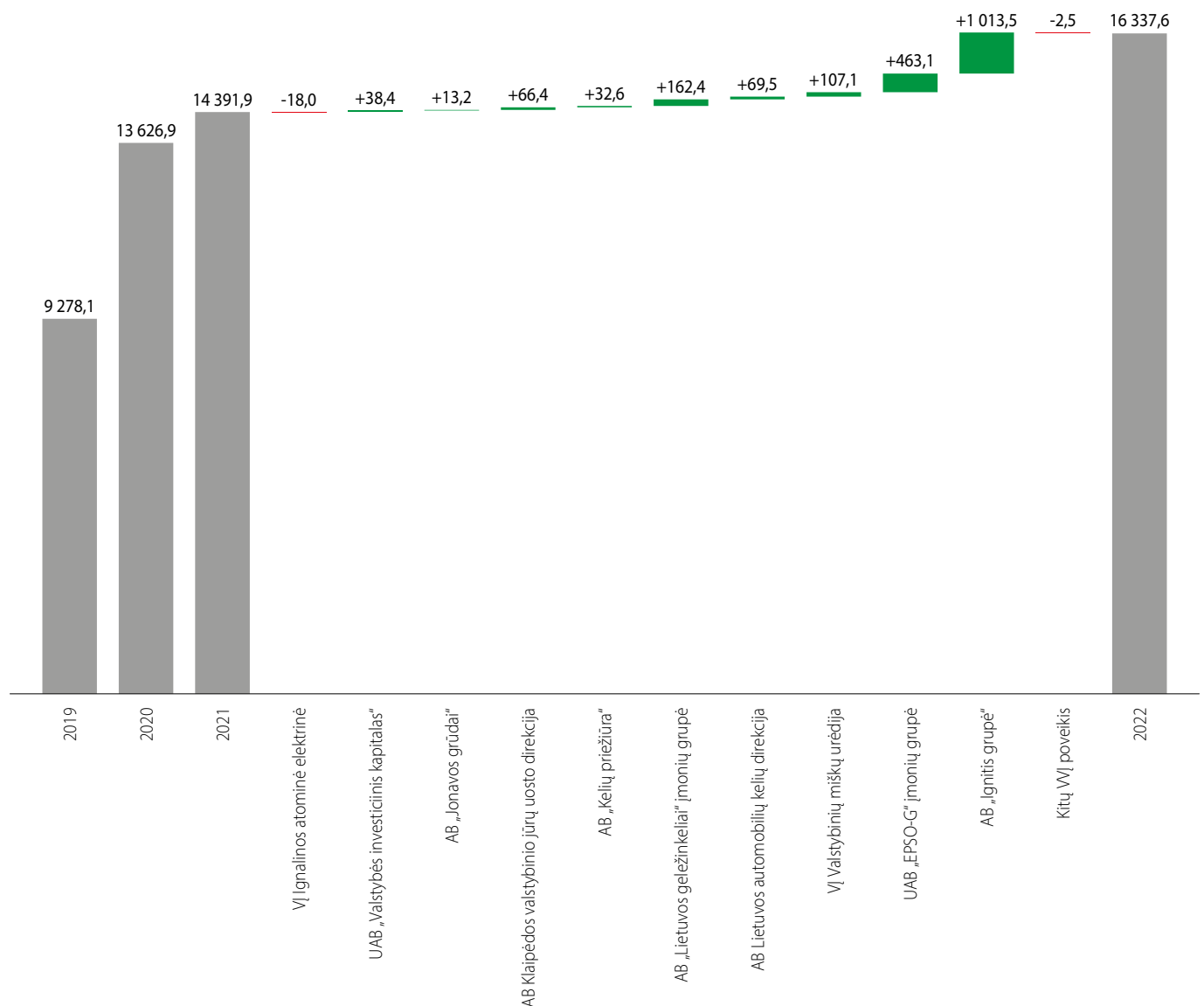
2022 metais VVJ portfelio finansiniai įsipareigojimai augo dešimtadaliu iki 2 625,2 mln. eurų. Prie to prisidėjo didžiausią portfelio dalį sudarančios energetikos sektoriaus ilgalaikių finansinių įsipareigojimų augimas 20,4 proc. Bendrai šio sektoriaus finansiniai įsipareigojimai siekė 2 310,6 mln. eurų ir sudarė 88,1 proc. viso portfelio įsipareigojimų vertės. Didžiausią finansinių įsipareigojimų dalį iš energetikos sektoriaus įmonių sudarė **AB „Ignitis grupė“**, kurios finansiniai įsipareigojimai per 2022 metus išaugo beveik penktadaliu arba 274,7 mln. eurų iki 1 681,0 mln. eurų. Tai sudarė 72,8 proc. viso sektoriaus finansinių įsipareigojimų. Susisiekimo ir miškininkystės sektorių finansiniai

Turtas (mlrd. eurų)



reigojimai per 2022 metus išaugo beveik penktadaliu arba 274,7 mln. eurų iki 1 681,0 mln. eurų. Tai sudarė 72,8 proc. viso sektoriaus finansinių įsipareigojimų. Susisiekimo ir miškininkystės sektorių finansiniai

VVJ portfelio turto pokyčio detalizavimas pagal įmones (mln. eurų)



įsipareigojimai šiek tiek sumažėjo, o kitų įmonių augo 18,3 mln. eurų. Po to, kai 2021 metais ilgalaikiai įsipareigojimai sumažėjo 12,2 proc., 2022 metais stebima atvirkštinė tendencija – ilgalaikiai finansiniai įsipareigojimai augo 17,1 proc. Didžiąją dalį augimo nulėmė aukščiausiai minėtos **AB „Ignitis grupė“** ilgalaikių įsipareigojimų augimas. Priešinga situacija trumpalaikių finansinių įsipareigojimų dinamikoje – viso VVJ sektoriaus trumpalaikiai finansiniai įsipareigojimai sumažėjo beveik penktadaliu iki 356,7 mln. eurų. Tokį pokytį nulėmė **UAB „EPSO-G“ įmonių grupės** 82,6 mln. eurų sumažėję trumpalaikiai finansiniai įsipareigojimai dėl buvusio įsipareigojimo už AB „Litgrid“ įsigijimą.

VVJ nuosavo kapitalo vertė per 2022 metus augo 7,1 proc. ir sudarė 8 376,7 mln. eurų. Panašus skaitinis nuosavo kapitalo vertės augimas fiksuotas tiek energetikos, tiek susisiekimo sektorių, kurių augimas atitinkamai siekė 225,6 mln. eurų ir 264,4 mln. eurų. Tiesa, jei susisiekimo sektorius apskaitė 4 970,1 mln. eurų, tai energetikos sektorius apskaitė beveik dvigubai mažesnę nuosavo kapitalo vertę – 2 515,5 mln. eurų. Bendrai šių dviejų sektorių nuosavo kapitalo vertė sudaro 89,3 proc. viso VVJ portfelio nuosavo kapitalo. Toliau augo miškininkystės sektoriaus nuosavas kapitalas – augimas siekė 48,3

proc. iki 266,6 mln. eurų. VVJ portfelio dotacijų ir subsidijų suma 2022 metais didėjo nežymiai – 4,2 proc. iki 2 397,3 mln. eurų. Daugiau nei du trečdaliai, t. y. 68,0 proc. arba 1 631,0 mln. eurų, visų VVJ portfelio dotacijų ir subsidijų ataskaitiniu laikotarpiu teko susisiekimo sektoriui, kurio dotacijos padidėjo 71,4 mln. eurų, o didžiausias sumas gaunantys subjektai nesikeitė – dotacijų ir subsidijų daugiausiai teko **AB „Lietuvos geležinkeliai“ įmonių grupei** – 809,2 mln. eurų ir **AB Lietuvos automobilių kelių direkcijai** – 624,7 mln. eurų.

2022 metų pabaigoje VVJ portfelio finansinių įsipareigojimų ir nuosavybės santykis siekė 31,3 proc. ir, lyginant su 2021 metais, padidėjo nežymiai – fiksuotas 0,9 procentinio punkto augimas. Didžiausias finansinių įsipareigojimų ir nuosavo kapitalo santykis 2022 metų pabaigoje ir toliau stebimas energetikos sektoriuje, siekęs 91,9 proc. – daugiausiai tam įtakos turėjo ataskaitiniais metais 3,3 procentinio punkto iki 79,1 proc. padidėjęs minimas **AB „Ignitis grupė“** rodiklis dėl Grupės pasirašytų kelių trumpalaikių paskolų sutarčių, kurių vertė siekė 719,0 mln. eurų. Miškininkystės sektoriaus finansinių įsipareigojimų ir nuosavybės santykis išliko nulinis, o susisiekimo sektoriaus skolos ir nuosavybės santykis sumažėjo 0,5 procentinio punkto iki 5,4 proc.

Toliau pateikiama informacija apie VVJ portfelio apskaitinės turto vertės pokyčius detalizuojant juos pagal įmones, kurios turėjo didžiausios įtakos viso portfelio rezultatams.

-
- ↓ **VĮ Ignalinos atominė elektrinė** 2022 metų gruodžio 31 d. valdė 463,7 mln. eurų vertės turtą, t. y. 3,7 proc. arba 18,0 mln. eurų mažiau nei 2021 metų pabaigoje. Šį skirtumą lėmė ilgalaikio turto nusidėvėjimas ir nereikalingo turto pardavimas.
-
- ↑ **UAB „Valstybės investicinis kapitalas“** turtas 2022 metų pabaigoje siekė 181,4 mln. eurų ir, lyginant su 2021 metais, augo 26,9 proc. arba 38,4 mln. eurų. Augimą nulėmė didėjusi investicijų vertė į KŪB „Pagalbos verslui fondas“.
-
- ↑ **AB „Jonavos grūdai“** turtas ataskaitiniu laikotarpiu augo 202,1 proc. ir sudarė 19,8 mln. eurų. Augimą lėmė daugiau nei keturis kartus padidėjusi trumpalaikio turto vertė – šį reikšmingą pokytį labiausiai sąlygojo 11,1 mln. eurų išaugusios turimos įmonės atsargos.
-
- ↑ **AB Klaipėdos valstybinio jūrų uosto direkcijos** valdomo turto vertė siekė 730,3 mln. eurų, tai yra 10,0 proc. daugiau nei 2021 metais. Labiausiai augo ilgalaikis materialusis turtas, kuris didėjo dėl intensyvios investicinės veiklos, dėl kurios pradėta eksploatuoti 21,6 mln. eurų vertės ilgalaikis materialusis turtas.
-
- ↑ **AB „Kelių priežiūra“** turtas per ataskaitinį laikotarpį augo 25,4 proc. ir metų pabaigoje siekė 161,0 mln. eurų. Šiuos pokyčius lėmė 90,1 proc. augęs įmonės trumpalaikis turtas dėl gauto avanso, viršijusio 25,0 mln. eurų, už nuolatinę kelių priežiūrą 2023 metais, kuris bus užskaitytas už paslaugas, suteiktas 2023 metų sausio – kovo mėnesiais.
-
- ↑ **AB „Lietuvos geležinkeliai“ įmonių grupės** apskaitinė turto vertė augo 7,7 proc. iki 2 280,3 mln. eurų. Turto padidėjimą sąlygojo 67,2 proc. išaugęs trumpalaikis turtas dėl susikaupusio Grupės įmonių piniginių lėšų likučio, kuris ataskaitinių metų pabaigoje siekė 213,4 mln. eurų.
-
- ↑ **AB Lietuvos automobilių kelių direkcija** turtas 2022 metų pabaigoje siekė 3 547,4 mln. eurų ir, lyginant su 2021 metais, jo vertė padidėjo 2,0 proc. Minėtą pokytį lėmė valstybinės reikšmės automobilių kelių turto vertės augimas, po kelių infrastruktūros kūrimo ir gerinimo darbų vykdymo užbaigimo.
-
- ↑ **VĮ Valstybinių miškų urėdija** apskaitinė turto vertė per ataskaitinį laikotarpį išaugo 45,8 proc. arba 107,1 mln. eurų ir 2022 metų pabaigoje siekė 341,0 mln. eurų. Ilgalaikio turto vertė išliko panaši, o labiausiai augo įmonės trumpalaikis turtas – 77,3 proc., daugiausiai dėl susikaupusio pinigų likučio, padidėjusio 23,5 mln. eurų, ir trumpalaikių investicijų (kurias sudaro Vyriausybės vertybiniai popieriai ir terminuoti indėliai bankuose), augusių 58,9 mln. eurų.
-
- ↑ **UAB „EPSO-G“ įmonių grupė** turtas 2022 metų pabaigoje sudarė 1 425,7 mln. eurų. 48,1 proc. siekusį priaugį lėmė atliktos investicijos į ilgalaikį turtą – elektros, gamtinių dujų perdavimo infrastruktūrą ir energijos kaupimo įrenginių sistemą, bei ženkliai išaugęs trumpalaikis turtas dėl padidėjusių gamtinių dujų biržos dalyvių išankstinių mokėjimų, surinktų, bet neišmokėtų VIAP lėšų ir sukauptų didesnių perkrovų įplaukų pajamų.
-
- ↑ **AB „Ignitis grupės“** turtas 2022 metų pabaigoje sudarė 5 271,7 mln. eurų ir, lyginant su 2021 metų ataskaitiniu laikotarpiu didėjo 23,8 proc. Tokį pokytį lėmė 717,7 mln. eurų didesnis sukauptas trumpalaikis turtas, kuris daugiausiai augo dėl apyvartinio kapitalo didėjimo bei sugrąžintos gautinos sumos iš UAB „EPSO-G“ už AB „LitGrid“ akcijas (84,1 mln. eurų). Per ataskaitinį laikotarpį ilgalaikis turtas augo 10,0 proc., kurį lėmė padidėjusi ilgalaikio materialiojo turto vertė (+193,0 mln. eurų) ir išaugę išankstiniai mokėjimai už ilgalaikį turtą (+110,0 mln. eurų) dėl atliktų investicijų į Mažeikių VP, Silezijos VP I ir Silezijos VP II statybas.
-
- ↓ **Likusių VVJ** apskaitinio turto vertė per metus sumažėjo 2,5 mln. eurų ir turėjo neigiamos įtakos bendram portfelio turto augimui. Iš 34 įmonių, kurių turto pokyčiai nebuvo paaiškinti detalčiau, 17 įmonių turtas per ataskaitinį laikotarpį mažėjo, likusių 17 – didėjo.

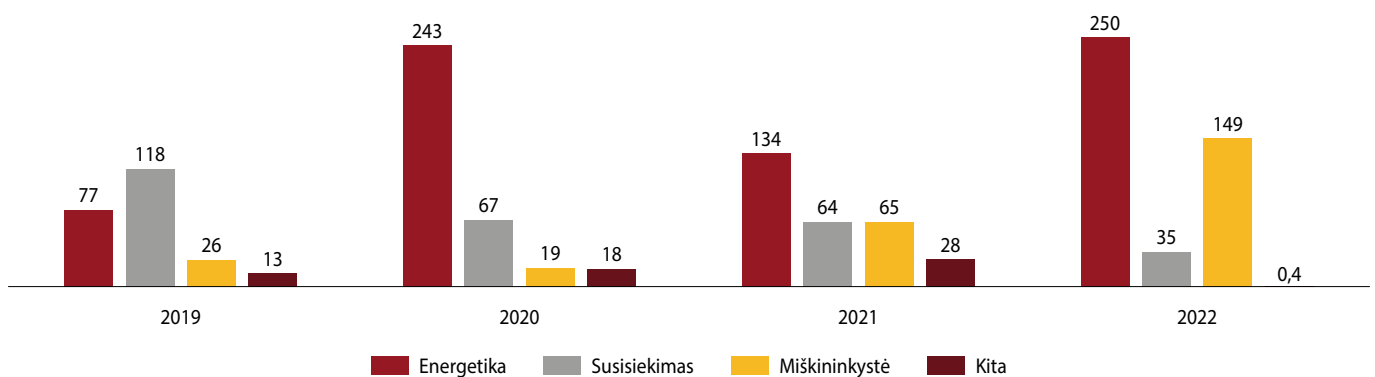
Grynasis pelnas

Per 2022 metus VVĮ grynasis pelnas padidėjo 49,4 proc.

VVĮ per 2022 metus uždirbo 434,3 mln. eurų grynojo pelno, t. y. 49,4 proc. arba 143,7 mln. eurų daugiau nei 2021 metais. Portfelio grynojo pelno teigiamam pokyčiui daugiausia įtakos turėjo nuo 133,8 mln. eurų iki 250,3 mln. eurų padidėjęs energetikos sektoriaus įmonių pelnas – ypatingai didelę reikšmę tam turėjo **AB „Ignitis grupė“** grynasis rezultatas. VĮ Valstybinių miškų urėdija tai pat 2022 metais fiksavo rekordinį grynojo pelno rodiklį, kuris, lyginant su 2021 metais padidėjo daugiau nei dvigubai – nuo 64,8 mln. eurų iki 149,0

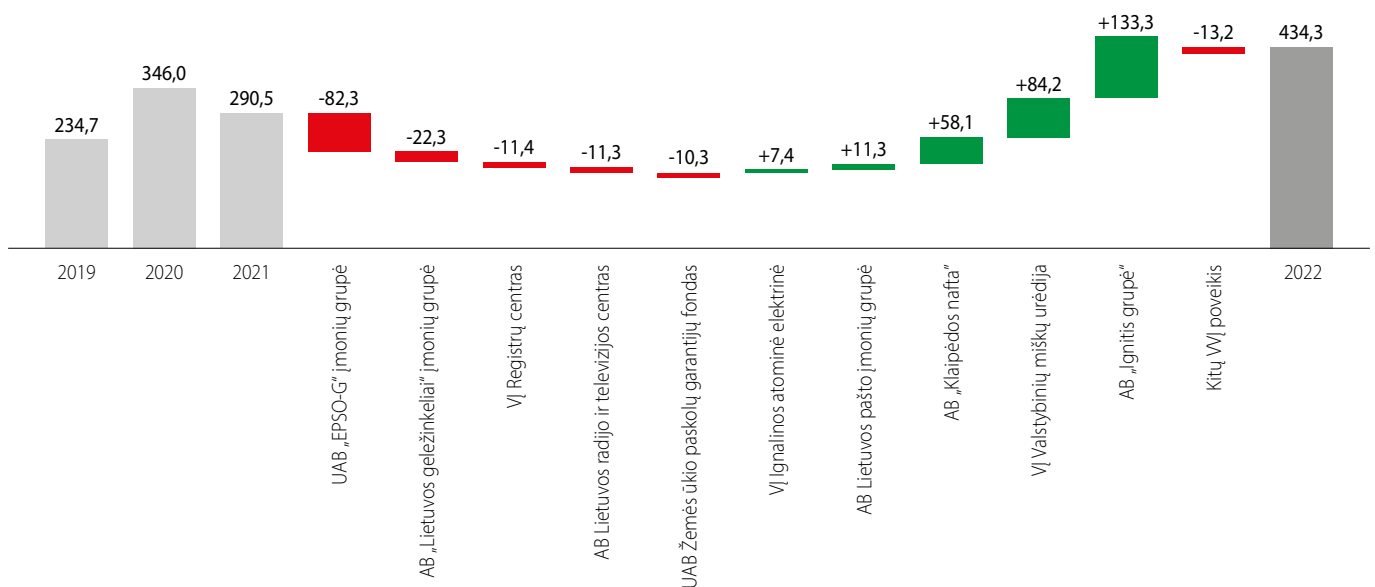
mln. eurų. Susisiekimo sektoriaus įmonių grynasis pelnas sumažėjo beveik perpus ir metų pabaigoje siekė vos 34,5 mln. eurų – šiam pokyčiui didžiausią įtaką turėjo sumažėjęs **AB „Lietuvos geležinkeliai“** įmonių grupės ir **AB Lietuvos radijo ir televizijos centro** grynasis pelnas. Kitų 29-ių, nepriskirtų nei vienam iš pagrindinių sektorių, įmonių grynasis pelnas bendrai sumažėjo net 98,6 proc. ir nesiekė net pusės milijono eurų, daugiausiai šį pokytį lėmė sumažėjęs **VĮ Registrų centro** grynasis pelnas.

Grynasis pelnas (mln. eurų)



Toliau pateikiama informacija apie VVĮ portfelio grynojo pelno pokyčius (mln. eurų) detalizuojant juos pagal įmones, kurios turėjo didžiausią įtakos viso portfelio rezultatams.

VVĮ portfelio grynojo pelno pokyčio detalizavimas pagal įmones (mln. eurų)



↓ **UAB „EPSO-G“ įmonių grupės** 2022 m. patirtas grynasis nuostolis siekė 42,5 mln. eurų, kuomet 2021 m. buvo uždirbtas 39,8 mln. eurų grynasis pelnas. Pardavimo pajamos augo 227,3 mln. eurų, savikaina – 254,2 mln. eurų, o bendrosios ir administracinės sąnaudos didėjo 64,3 mln. eurų. **„EPSO-G“ įmonių grupės finansiniam rezultatui didžiausios neigiamos įtakos turėjo rekordiška aukštos elektros energijos ir gamtinių dujų kainos, kurios išaugino dujų ir elektros energijos įsigijimo sąnaudas technologinėms ir savoms reikmėms, o jų kompensavimas reguliuojamų paslaugų pajamose bus įtrauktas būsimuose laikotarpiuose. Ataskaitinius veiklos rezultatus, tiek neigiamą EBITDA, tiek ir grynąjį pelną iš esmės nulėmė laikinieji reguliaciniai skirtumai, kuriuos sąlygojo dėl energijos kainų krizės įvykę kainų ir kiekių nuokrypiai nuo taikytų nustatant reguliuojamų veiklų pajamas. Pagal kainų reguliavimo metodiką šie skirtumai bus kompensuoti nustatant būsimų laikotarpių reguliuojamų veiklų pajamas.**

- ↓ **AB „Lietuvos geležinkeliai“ įmonių grupės** grynasis pelnas sumažėjo 94,8 proc. iki 1,2 mln. eurų, kai 2021 m. buvo uždirbta 23,5 mln. eurų. Tam įtakos turėjo 25,4 mln. eurų mažėjusios pardavimų pajamos ir kitos veiklos rezultato sumažėjimas nuo 6,6 mln. eurų 2021 m. iki 766,9 tūkst. eurų 2022 m. **Didžiausios neigiamos įtakos LTG Grupės 2022 m. veiklos rezultatams turėjo ženklus krovinių vežimo apimčių kritimas, itin brangstantys energetiniai išteklių ir auganti infliacija.** LTG Grupės įmonėse vykdytas veiklos optimizavimas leido suvaldyti sąnaudas ir išvengti didesnių nuostolių. **Krovinių vežimo pajamos, palyginti su 2021 m., sumažėjo 25,8 proc. ir siekė 276,7 mln. Eur.** Ženklius krovinių vežimo veiklos pajamų praradimai buvo kompensuoti didesnėmis keleivių vežimo veiklos pajamomis, veiklos optimizavimo priemonėmis bei valstybės parama. Keleivių vežimo pajamos 2022 m. išaugo 15,8 mln. Eur arba 84,7 proc. ir siekė 34,5 mln. Eur. Bendroje Grupės pajamų struktūroje šios pajamos sudarė 7,9 proc. Pajamų augimui įtakos turėjo sparčiau nei tikėtasi atsigauyantys vietiniai keleivių pervežimai geležinkeliais, kuriuos ankstesniais periodais ribojo koronaviruso (COVID-19) pandemija. Taip pat įtakos turėjo pervežimo kainų padidėjimas bei vykdomos įvairios rinkodaros kompanijos, skatinančios pardavimus.
-
- ↓ **VĮ Registrų centro** grynasis pelnas krito 57,6 proc. nuo 19,7 mln. eurų 2021 m. iki 8,4 mln. eurų 2022 m. Grynojo pelno mažėjimui įtakos turėjo tai, **kad pardavimo pajamos išliko beveik stabilios (mažėjo 0,8 proc.), tuo metu pardavimo savikaina augo 10,3 mln. eurų (32,0 proc.) iki 42,5 mln. eurų, taip pat 2,4 mln. eurų didėjo bendrosios ir administracinės sąnaudos. Patirtos sąnaudos didėjo dėl ypač išaugusių elektros energijos kainų, viešojo pirkimo būdu įsigyjamų paslaugų įkainių padidėjimo, brangstančių degalų.**
-
- ↓ **AB Lietuvos radijo ir televizijos centro** grynasis pelnas mažėjo 91,2 proc. nuo 12,3 mln. eurų 2021 m. iki 1,1 mln. eurų 2022 m. **Pokyčiai įtakos turėjo greitesnis savikainos augimas. Savikaina augo 50,5 proc., kai pardavimo pajamos augo 35,1 proc.** Sąnaudų padidėjimą lėmė išaugusios suteiktų paslaugų apimtys bei atlyginimų ir perkamų paslaugų kainų augimas. Stipriai mažėjo ir kitos veiklos rezultatas nuo 14,1 mln. eurų 2021 m. iki 444,5 tūkst. eurų 2022 m. Pokytį lėmė tai, kad 2021 m. buvo uždirbtas verslo pardavimo pelnas (13,5 mln. eurų). Remiantis Verslo pardavimo sutartimi, Mezon verslas perleistas „Bitė Lietuva“ grupės įmonei UAB „Mezon“ 2021 m. sausio 1 d.
-
- ↓ **UAB Žemės ūkio paskolų garantijų fondo** veiklos nuostolis susidarė dėl 2022 metais išaugusio atidėjinių poreikio garantinių įsipareigojimų vykdymui **nuo 14 657,1 mln. eurų 2021 metais iki 21 881,0 tūkst. eurų 2022 metais. Garantinių įsipareigojimų vykdymui 2022 m. buvo panaudota 1 333,1 tūkst. eurų, todėl atidėjinių sąnaudos padidėjo iki 8 642,5 tūkst. eurų.** Dėl išvardintų priežasčių 2022 metais patirtas 5,9 mln. eurų grynasis nuostolis, kai 2021 metais buvo uždirbtas 4,4 mln. eurų grynasis pelnas. Tam įtakos turėjo pardavimų savikainos augimas nuo -3,9 mln. eurų 2021 m. iki 8,6 mln. eurų 2022 m. Pritaikius TFAS, atidėjiniai pradėti formuoti pagal Bendrovės valdybos patvirtintą Atidėjinių sudarymo politiką ir Įmonės direktoriaus įsakymu patvirtintą Atidėjinių sudarymo tvarką, pagal kurią apskaičiuojamas lėšų poreikis pagal prisiimtus finansinius įsipareigojimus, atsižvelgus į garantijų ir paskolų skirstymo į rizikos grupes, galimų patirti ir (ar) dar nerealizuotų nuostolių vertinimą. Garantijų atidėjiniai sudaromi tol, kol Įmonės prievolės pagal prisiimtus garantinius įsipareigojimus finansų įstaigoms bus visiškai įvykdytos arba pasibaigs kitais teisės aktų nustatytais pagrindais.
-
- ↑ **VĮ Ignalinos atominė elektrinė** 2022 metais uždirbo 5,3 mln. grynąjį pelną, kai 2021 metais patirtas 2,1 mln. eurų nuostolis. Pokyčiai įtakos turėjo bendrųjų ir administracinių sąnaudų pasikeitimas – 2022 metais bendrosios ir administracinės sąnaudos reikšmingai sumažėjo, nes buvo perskaiciuotas Įmonės eksploatavimo nutraukimo atidėjinys. Jo sumažėjimą lėmė panaudotos nuosavos lėšos bei išaugusios rinkos palūkanų normos ir atitinkamai diskonto norma.
-
- ↑ **AB Lietuvos paštas** 2022 metais uždirbo 4,8 mln. eurų pelną, kai 2021 metais buvo patirtas 6,4 mln. eurų nuostolis. Įmonės rezultatai lėmė 2,1 proc. padidėjusios bendros veiklos pajamos ir 7,5 proc. sumažėję sąnaudos. Taip pat užfiksuotas kitos veiklos rezultato augimas 80,5 proc. nuo 11,1 mln. eurų 2021 m. iki 20,0 mln. eurų 2022 m. Kitos veiklos **rezultato augimui įtakos turėjo nekilnojamo turto pardavimas ir kompensacija už reguliuojamos kainodaros pašto paslaugas.** Už 2021 metus ši kompensacija (beveik 5 mln. eurų) apskaityta 2022 metų kitose pajamose. UPP (universalios pašto paslaugos) kompensaciją ryšių reguliavimo tarnyba pirmą kartą per Įmonės veiklą, už 2021 metus, patvirtino 2022 metų gruodžio mėn. 29 d. Įmonė, įvertinus UPP nuostolio kompensavimo terminus, už 2021 m. gautiną kompensaciją (planuojama gauti 2023 m. gruodžio mėn.) klasifikuoja kaip trumpalaikę kitas gautinas sumas.
-
- ↑ **AB „Klaipėdos nafta“** ataskaitiniais metais grynasis nuostolis mažėjo nuo 64,0 mln. eurų 2021 metais iki 5,9 mln. eurų 2022 metais. Tam daugiausiai įtakos turėjo pardavimo pajamų didėjimas 25,9 proc. ir pardavimo sąnaudų mažėjimas 86,4 proc. nuo 61,9 mln. eurų 2021 metais iki 8,4 mln. eurų 2022-aisiais. Pagrindinės priežastys, lėmusios Įmonės grynojo pelno augimą, buvo didesnis naftos terminalų grynasis pelnas, taip pat didesnis grynasis pelnas iš reguliuojamos SGD veiklos.
-
- ↑ **VĮ Valstybinių miškų urėdijos** grynasis pelnas augo nuo 64,8 mln. eurų 2021 metais iki 149,0 mln. eurų 2022 metais. **Augimui įtakos turėjo 55,4 proc. didėjusios pardavimo pajamos, kuomet pardavimo savikaina augo 14,3 proc.** Taip pat augo ir kitos veiklos rezultatas, nuo 1,1 mln. eurų 2021 m. iki 2,3 mln. eurų 2022 m. **Esminę įtaką rezultatui turėjo pakilusi medienos pardavimo kaina. Prie pelno augimo prisidėjo ir didesni medienos pardavimų kieki.** Tačiau pelno augimą pristabdė dėl aukštos infliacijos augusios Įmonės gamybos ir miško atkūrimo bei priežiūros darbų sąnaudos. Su medienos rinka susijusių antrinės ir šalutinės produkcijos pardavimų pajamos taip pat didėjo dėl kylančių kainų – Įmonė iš šių pozicijų uždirbo 5,8 mln. eurų daugiau nei praėjusiu ataskaitiniu laikotarpiu.
-
- ↑ **AB „Ignitis grupė“** grynasis pelnas augo 83,3 proc. nuo 160,1 mln. eurų 2021 metais iki 293,4 mln. eurų 2022 metais. Pelno augimui įtakos turėjo 2,5 mlrd. eurų didėjusios pardavimo pajamos. **Pagrindiniai augimo veiksniai buvo Pomeranijos VP Lenkijoje veiklos pradžia ir geresni veikiančių Žaliosios gamybos pajėgumų rezultatai, abiem įtakos turėjo aukštesnės elektros energijos rinkos kainos (+154,5 %, lyginant su 2021 m.)**
-
- ↓ **Likusios VVĮ** 2022 metais bendrai uždirbo 11,2 mln. eurų mažiau grynojo pelno nei 2021 metais. Iš 34 įmonių, kurių pokyčiai nebuvo detalčiau aprašyti, 26 įmonės veikė pelningai, likusios 8 įmonės patyrė nuostolį (atitinkamai 2021 metais nuostolingai dirbančių VVĮ buvo 50 proc. daugiau, t.y. 12 įmonių).

Įmonių aprašymai



AB „Ignitis grupė“	64	VĮ Vidaus vandens kelių direkcija	104
<i>AB „Ignitis grupė“ valdomos įmonės</i>	66	UAB Statybos produkcijos sertifikavimo centras	105
UAB „EPSO-G“ įmonių grupė	69	UAB "GVT LT"	106
<i>UAB „EPSO-G“ valdomos įmonės</i>	71	UAB „Būsto paskolų draudimas“	107
AB „Klaipėdos nafta“	73	VĮ „Indėlių ir investicijų draudimas“	108
<i>UAB „SGD logistika“</i>	75	VĮ Turto bankas	109
VĮ Ignalinos atominė elektrinė	76	UAB „Projektų ekspertizė“	110
AB „Lietuvos geležinkeliai“ įmonių grupė	78	UAB „Šilutės polderiai“	111
<i>AB „Lietuvos geležinkeliai“ valdomos įmonės</i>	80	UAB „Šilutės veislininkystė“	112
AB Lietuvos pašto įmonių grupė	82	AB Giraitės ginkluotės gamykla	113
AB „Kelių priežiūra“	84	UAB „Lietuvos monetų kalykla“	114
AB „Oro navigacija“	86	AB „Detonas“	115
AB Klaipėdos valstybinio jūrų uosto direkcija	88	AB „VIAMATIKA“	116
VĮ Lietuvos oro uostai	90	UAB „Toksika“	117
VĮ Valstybinių miškų urėdija	92	UAB Lietuvos parodų ir kongresų centras „LITEXPO“	118
VĮ Registrų centras	94	AB „Jonavos grūdai“	119
AB Lietuvos automobilių kelių direkcija	96	AB „Lietuvos veislininkystė“	120
VĮ „Regitra“	98	UAB „Lietuvos žirgynas“	121
UAB „Investicijų ir verslo garantijos“	100	Genetiniai ištekliai	122
<i>UAB „Kofinansavimas“</i>	101	UAB „Pieno tyrimai“	123
AB „Smiltynės perkėla“	102	UAB "Valstybės investicinis kapitalas"	124
AB Lietuvos radijo ir televizijos centras	103		

Įmonė	Pardavimo pajamos		Grynasis pelnas		Dividendai/Pelno įmokos		Turtas		Nuosavas kapitalas	
	Tūkst. eurų	Dalis portfelyje (proc.)	Tūkst. eurų	Poveikis portfelio rezultatui (proc.)	Tūkst. eurų	Dalis portfelyje (proc.)	Tūkst. eurų	Dalis portfelyje (proc.)	Tūkst. eurų	Dalis portfelyje (proc.)
 AB „Ignitis grupė“	↑ 4 386 899	68,5%	↑ 293 435	67,6%	↑ 67 747	35,7%	↑ 5 271 653	32,3%	↑ 2 125 600	25,4%
 UAB „EPSO-G“ įmonių grupė	↑ 589 924	9,2%	↓ 42 515	-9,8%	↓ 65	0,0%	↑ 1 425 728	8,7%	↓ 227 774	2,7%
 AB „Klaipėdos nafta“	↑ 77 818	1,2%	↑ 5 904	-1,4%	0	0,0%	↑ 573 933	3,5%	↑ 139 100	1,7%
 VĮ Ignalinos atominė elektrinė	↓ 134	0,0%	↑ 5 322	1,2%	0	0,0%	↓ 463 677	2,8%	↑ 23 021	0,3%
 AB „Lietuvos geležinkeliai“ įmonių grupė	↓ 432 932	6,8%	↓ 1 213	0,3%	↓ 0	0,0%	↑ 2 280 260	14,0%	↓ 1 161 504	13,9%
 AB Lietuvos pašto įmonių grupė	↓ 93 725	1,5%	↑ 4 838	1,1%	0	0,0%	↓ 121 883	0,7%	↑ 32 089	0,4%
 AB „Kelių priežiūra“	↑ 113 580	1,8%	↓ 3 918	-0,9%	↓ 0	0,0%	↑ 161 020	1,0%	↓ 102 842	1,2%
 VĮ „Oro navigacija“	↑ 26 866	0,4%	↓ 2 144	0,5%	↑ 1 662	0,9%	↑ 61 561	0,4%	↑ 49 160	0,6%
 VĮ Klaipėdos valstybinio jūrų uosto direkcija	↓ 60 718	0,9%	↓ 24 881	5,7%	↓ 7 666	4,0%	↑ 730 258	4,5%	↑ 556 155	6,6%
 VĮ Lietuvos oro uostai	↑ 44 708	0,7%	↑ 3 644	0,8%	↓ 2 983	1,6%	↓ 230 879	1,4%	↓ 127 607	1,5%
 VĮ Valstybinių miškų urėdija	↑ 319 866	5,0%	↑ 149 005	34,3%	↑ 93 484	49,3%	↑ 340 998	2,1%	↑ 266 648	3,2%
 VĮ Registru centras	↓ 64 655	1,0%	↓ 8 368	1,9%	↓ 3 724	2,0%	↑ 73 491	0,4%	↓ 39 670	0,5%
 VĮ Lietuvos automobilių kelių direkcija	↑ 13 123	0,2%	↓ 921,4	0,2%	↓ 0	0,0%	↑ 3 547 385	21,7%	↑ 2 887 013	34,5%
 VĮ „Regitra“	↑ 27 347	0,4%	↑ 3 866	0,9%	↑ 4 423	2,3%	↓ 24 185	0,1%	↓ 16 211	0,2%

↑ Rodyklė vaizduoja teigiamą pokytį;

↓ Rodyklė vaizduoja neigiamą pokytį;

Įmonė	Darbuotojai		Kolegialių valdymo ir priežiūros organų struktūra (2023-07-01)						ROE (proc.)		
	Vnt.	Dalis portfelyje (proc.)	Valdyboje		Dalis įmonėje (proc.)	Stebėtojų taryboje		Dalis įmonėje (proc.)			
			Nepriklausomi	Iš viso		Nepriklausomi	Iš viso				
 AB „Ignitis grupė“	↑	4 163	15,4%	0	5	0,0%	5	7	71,4%	↑	14,7%
 UAB „EPSO-G“ įmonių grupė	↓	1 271	4,7%	3	5	60,0%	-	-	-	↓	-17,0%
 AB „Klaipėdos nafta“	↓	358	1,3%	4	5	80,0%	2	3	1	↑	-4,2%
 VĮ Ignalinos atominė elektrinė	↓	1 604	6,0%	3	5	60,0%	-	-	-	↑	26,1%
 AB „Lietuvos geležinkeliai“ įmonių grupė	↓	6 126	22,7%	5	7	71,4%	-	-	-	↓	0,1%
 AB Lietuvos pašto įmonių grupė	↓	3 031	11,2%	4	4	100,0%	-	-	-	↑	16,3%
 AB „Kelių priežiūra“	↓	2 204	8,2%	4	5	80,0%	-	-	-	↓	-3,7%
 VĮ „Oro navigacija“	↑	287	1,1%	3	5	60,0%	-	-	-	↓	4,5%
 VĮ Klaipėdos valstybinio jūrų uosto direkcija	↓	225	0,8%	0	4	0,0%	3	5	60,0%	↓	4,5%
 VĮ Lietuvos oro uostai	↑	569	2,1%	4	5	80,0%	-	-	-	↑	2,9%
 VĮ Valstybinių miškų urėdija	↓	2 389	8,9%	3	5	60,0%	-	-	-	↑	66,7%
 VĮ Registru centras	↑	1 606	6,0%	5	7	71,4%	-	-	-	↓	19,9%
 VĮ Lietuvos automobilių kelių direkcija	↑	293	1,1%	3	4	75,0%	-	-	-	-	0,0%
 VĮ „Regitra“	↑	555	2,1%	3	5	60,0%	-	-	-	↑	23,6%

AB „Ignitis grupė“

www.ignitisgrupe.lt



Elektros ir šilumos energijos gamyba, tiekimas, elektros energijos importas bei eksportas, skirstymas ir prekyba ir gamtinių dujų tiekimas bei skirstymas, taip pat elektros energetikos ūkio aptarnavimas ir plėtra

Grupę sudaro „Ignitis gamyba“, AB (valdoma akcijų dalis – 100 proc.), AB „Energijos skirstymo operatorius“ (100 proc.), „Ignitis“ UAB (100 proc.) ir jos dukterinės bendrovės; UAB Elektroninių mokėjimų agentūra (100 proc.), UAB Vilniaus kogeneracinė jėgainė (100 proc.), UAB Kauno kogeneracinė jėgainė (51 proc.), UAB „Ignitis grupės paslaugų centras“ (100 proc.), UAB „Transporto valdymas“ (100 proc.), UAB „Gamybos optimizavimas“ (100 proc.), UAB „Ignitis renewables“ (100 proc.) ir jos dukterinės bendrovės.

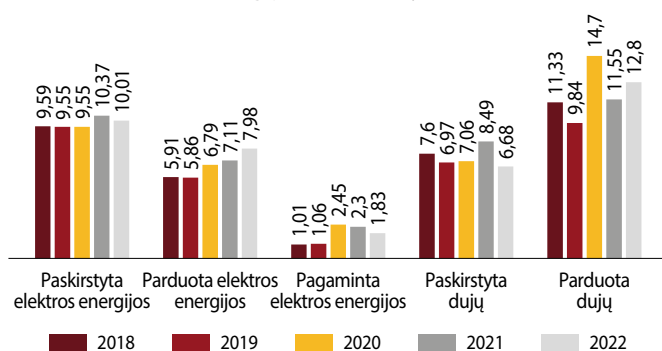
SVARBIAUSI ĮVYKIAI:

- Balandžio mėn.** Atsižvelgdama į Rusijos invaziją į Ukrainą, Grupė sustabdė gamtinių dujų pirkimą iš „Gazprom“ ir pakeitė jas SGD krovinių;
- Gegužės mėn.** Pradėjo veikti Lietuvoje ir Lenkijoje jungiantis dujotiekis GIPL;
- Birželio mėn.** Mažeikių VP (63 MW) pradėtos vėjo turbinų statybos;
- Liepos mėn.** Pradėtas masinis išmaniųjų skaitiklių diegimas;
- Spalio mėn.** Trečiasis elektros rinkos liberalizavimo etapas atidėtas iki 2025 m. pabaigos;
- Lapkričio mėn.** Įsigytas sausumos VP projektas (Plungės VP) Lietuvoje, kurio potenciali galia siekia iki 218 MW.

Įgyvendindama lūkesčių rašte keliamą lūkestį Grupė siekia nuosekliai gerinti tinklo patikimumo rodiklius – elektros ir dujų, SAIDI (Vidutinė neplanuotų elektros energijos arba dujų persiuntimo nutraukimų trukmė) ir SAIFI (Neplanuotų nutrukimų dažnis tenkantis vienam vartotojui). Per 2022 metus Grupės elektros SAIDI rodiklis pakito nuo 201,95 min iki 178,73 min. SAIFI rodiklis išaugo nuo 1,45 vnt. iki 1,52 vnt. Dujų skirstymo SAIDI rodiklis irgi mažėjo ir siekė 0,27 min. (2021 metais – 0,47 min.), SAIFI dažnis siekė apie 0,003 vnt., kai 2021 metais apie 0,006 vnt. 2022 m. elektros kokybės rodiklius neigiamai veikė ekstremalios oro sąlygos bei stiprus vėjas. Sumažėjęs SAIDI rodiklis siejamas su padidintu įdiegtų automatizuotų sprendimų skaičiumi bei pasirengusių darbuotojų skaičiumi pagal oro sąlygas.

Paskirstytas elektros energijos kiekis 2022 metais sumažėjo 3,5 proc. ir siekė 10,01 TWh. Šis neigiamas pokytis daugiausiai fiksuotas privačių klientų segmente – to priežastimi įvardijamos aukštos energijos kainos, mažinamos vartojimą. Grupės parduotos elektros kiekis augo 12,2 proc. iki 7,98 TWh dėl didesnių pardavimų verslo klientams Lietuvoje, Latvijoje ir Lenkijoje. Mažesni pardavimai ir toliau fiksuoti privatiems klientams dėl besitęsiančio elektros rinkos liberalizacijos Lietuvoje. **Pagamintos elektros energijos apimtys sumažėjo 20,4 proc. ir siekė 1,83 TWh.** Daugiausiai įtakos šiam pokyčiui turėjo dėl pasikeitusių rinkos sąlygų mažesnė Elektrėnų KCB ir Kruonio HAE gamyba, nors tai iš dalies kompensavo Pomeranijos VP ir Kauno HE. Gerokai išaugusios gamtinių dujų kainos privertė mažinti jų suvartojimą renkantis alternatyvų kurą, kas lėmė, kad Grupės įmonių paskirstytas dujų kiekis 2022 metais sumažėjo 21,3 proc. ir sudarė 6,68 TWh. Parduotų gamtinių dujų apimtys siekė 12,80 TWh, t.y. 10,8 proc. arba 1,25 TWh daugiau nei 2021 metais. Augimas daugiausiai sietinas su efektyviai išnaudotu Lietuvos SGD terminalo veikimu bei sudarytais pelningais sandoriais su užsienio klientais. Dujų skirstymo rodikliai SAIFI ir SAIDI pagerėjo dėl išvengtų reikšmingų sutrikimų.

Paslaugų teikimo apimtys, TWh



Pagrindiniai Grupės pajamų šaltiniai – keturi veiklos segmentai. Atskaitiniais metais Sprendimų klientams segmento, kuriam priskiriama prekybos elektra ir dujomis veikla, pajamos siekė 3 083,8 mln. eurų ir sudarė 69,1 proc. nuo visų Grupės pajamų. Šio segmento pajamos, lyginant su ankstesniais metais augo daugiau nei tris kartus. Pajamos iš Tinklų segmento, sudariusios 15,3 proc. nuo visų Grupės pajamų, siekė 681,1 mln. eurų. Žaliosios gamybos segmento pajamos sudarė 10,3 proc. arba 458,4 mln. eurų, o Lanksčiosios gamybos pajamos siekė 5,4 proc. arba 240,7 mln. eurų.



Generalinis direktorius
Darius Maikštėnas
Stebėtojų tarybos pirmininkas
Alfonso Faubel

- ↑ Pardavimo pajamos padidėjo 131,1 proc. iki 4,4 mlrd. eurų
- ↑ Grynas pelnas padidėjo 83,3 proc. iki 293,4 mln. eurų
- ↑ Dividendai valstybei augo 5,9 proc. iki 67,7 mln. eurų.

PELNO (NUOSTOLIŲ) ATASKAITA (TŪKST. EURŲ)	2021 METAI*	2022 METAI*	POKYTIS
Pardavimo pajamos	1 898 657	4 386 899	+131,1%
Pardavimo savikaina	1 380 882	3 608 723	+161,3%
Bendras pelnas (nuostoliai)	517 775	778 176	+50,3%
Pardavimo sąnaudos	325 766	390 384	+19,8%
Bendrosios ir administracinės sąnaudos	174 600	220 000	+26,0%
Kitos veiklos rezultatai			-
Finansinė ir investicinė veikla	-16 097	-50 512	-213,8%
Pelnas (nuostoliai) prieš apmokestinimą	175 912	337 280	+91,7%
Pelno mokestis	15 815	43 845	+177,2%
Grynas pelnas (nuostoliai)	160 097	293 435	+83,3%
BALANSAS (TŪKST. EURŲ)	2021-12-31*	2022-12-31*	POKYTIS
Ilgalaikis turtas	2 867 375	3 249 138	+13,3%
Trumpalaikis turtas	1 233 814	1 980 469	+60,5%
P pinigai ir pinigų ekvivalentai	449 073	694 062	+54,6%
Ateinančių laikotarpių sąnaudos ir sukauptos pajamos	156 999	42 046	-73,2%
Turto iš viso	4 258 188	5 271 653	+23,8%
Nuosavas kapitalas	1 855 916	2 125 600	+14,5%
Dotacijos, subsidijos	279 134	296 804	+6,3%
Atidėjiniai	71 619	55 589	-22,4%
Mokėtinos sumos ir kiti įsipareigojimai	1 801 819	2 388 533	+32,6%
Po vienu metų mokėtinos sumos ir kiti ilgalaikiai įsipareigojimai	1 211 959	1 544 250	+27,4%
Finansiniai įsipareigojimai	1 164 352	1 468 350	+26,1%
Per vienus metus mokėtinos sumos ir kiti trumpalaikiai įsipareigojimai	589 860	844 283	+43,1%
Finansiniai įsipareigojimai	241 962	212 624	-12,1%
Sukauptos sąnaudos ir ateinančių laikotarpių pajamos	249 700	405 127	+62,2%
Nuosavo kapitalo ir įsipareigojimų iš viso	4 258 188	5 271 653	+23,8%
RODIKLIAI	2021-12-31	2022-12-31	POKYTIS
ROA	3,9%	6,2%	+2,3 p. p.
ROE	8,7%	14,7%	+6,0 p. p.
D/E	75,8%	79,1%	+3,3 p. p.
EBITDA	343 212	539 721	+67,0%
EBITDA marža	18,1%	12,3%	-5,8 p. p.
Grynojo pelno marža	8,4%	6,7%	-1,7 p. p.
INDĖLIS Į VALSTYBĖS BIUDŽETĄ (TŪKST. EURŲ)	2021 METAI	2022 METAI	POKYTIS
Paskirti dividendai (valstybės dalis)	64 001	67 747	+5,9%
INFORMACIJA APIE DARBUOTOJUS	2021-12-31	2022-12-31	POKYTIS
Darbuotojų skaičius	3 886	4 163	+7,1%
Vidutinis vadovo mėnesio atlyginimas (bruto, eurai)**	15 038	16 516	+9,8%
VALSTYBEI ATSTOVAUJANTI INSTITUCIJA	PRIKLAUSANTI AKCIJŲ DALIS		
Finansų ministerija	75,0%		
Smulkieji investuotojai	25,0%		
VADOVYBĖ (2023-07-01)			

Generalinis direktorius
Darius Maikštėnas
Valdybos pirmininkas
Darius Maikštėnas
Valdybos nariai

Darius Maikštėnas
Darius Maikštėnas
Živilė Skibarkienė
Jonas Rimavičius
Vidmantas Saliotis
Mantas Mikalajūnas
Alfonso Faubel***

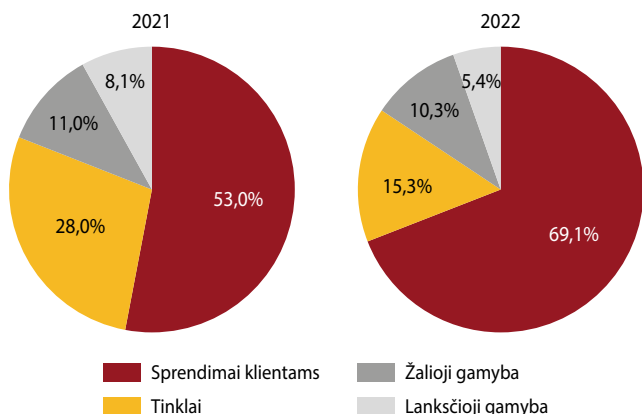
Stebėtojų tarybos pirmininkas
Judith Buss****
Stebėtojų taryba
Bent Christensen****
Lorraine Wrafter****
Tim Brooks****
Aušra Vičkačkienė
Ingrida Muckutė

* Lyginant su Grupės viešinama informacija, šioje lentelėje galima pateiktų duomenų neatitikimas (skirtingas pasiskirstymas tarp eilučių), atsirandantis atvaizduojant informaciją pagal skirtingus apskaitos standartus.

** Įskaitant atlygį už valdybos pirmininko pareigas

*** Nepriklausomas narys (e)

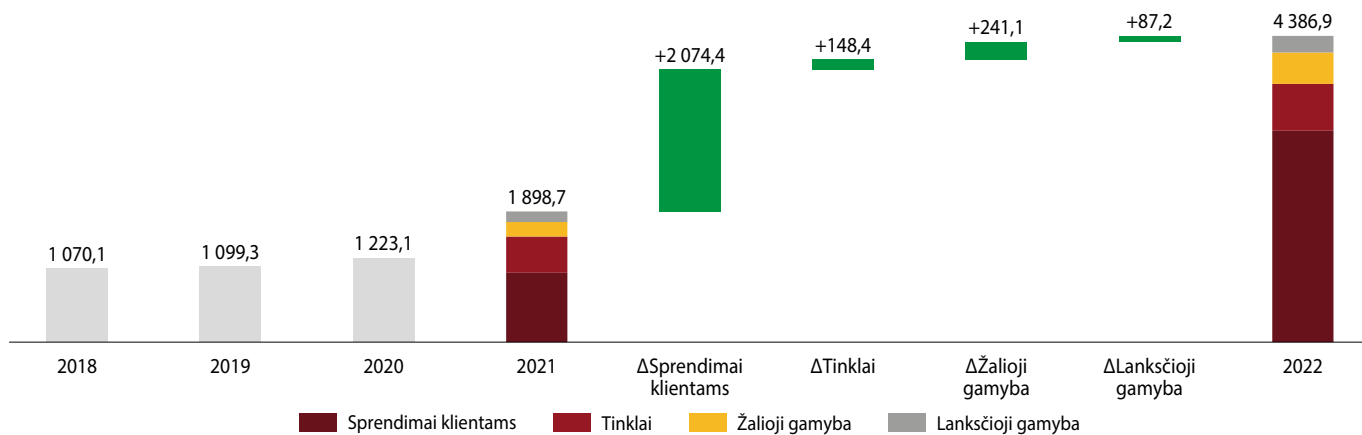
Grupės pajamų struktūra



Ataskaitiniais metais Grupės pardavimo pajamos padidėjo 131,1 proc. ir siekė 4,4 mlrd. eurų. Pagrindinės priežastys, lėmusios augimą:

- 2 074,4 mln. eurų didesnės Sprendimų klientams segmento pajamos, kurių augimą lėmė ženkliai šoktelėjusios elektros ir dujų veiklų pajamos pagrinde dėl išaugusių rinkos kainų bei didesnių parduotų elektros ir gamtinių dujų kiekių;
- 241,1 mln. eurų augusios Žaliosios gamybos segmento pajamos visose technologijose (vėjo, vandens, atliekų vertimo energijos), kurį lėmė aukštesnės elektros rinkos kainos, pasirašytos naujo ilgalaikės elektros energijos prekybos sutartys ir Pomeranijos VP, 2021 m. gruodžio mėn. pradėjęs komercinę veiklą.
- 148,4 mln. eurų didesnės Tinklų segmento pajamos, nulemtos didesnių elektros skirstymo pajamų dėl 2022 metų pabaigoje atgautų technologinių nuostolių sąnaudų. Prie augimo prisidėjo ir išaugusios garantinio tiekimo pajamos dėl ženkliai aukštesnių elektros rinkos kainų.
- 87,2 mln. eurų didesnės Lankščiosios gamybos segmento pajamos. Daugiausiai augimą lėmė elektros energijos rezervinių paslaugų pajamos, skirtos padengti patirtas sąnaudas, susijusias su gamtinių dujų rezervu. Prie pajamų augimo prisidėjo ir didesnės kombinuoto centrinio bloko (KCB) komercinės veiklos pajamos dėl geresnių rinkos sąlygų gamybai.

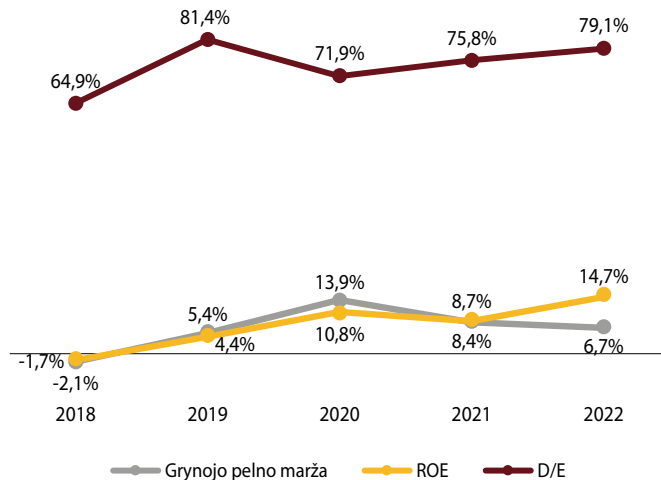
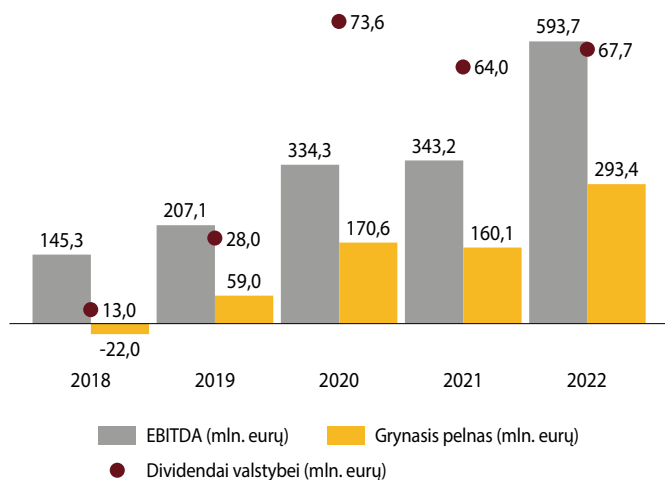
Pardavimo pajamos (mln. eurų)



Grupės veiklos sąnaudos padidėjo 134,3 proc. ir siekė beveik 4 mlrd. eurų. Ataskaitiniais metais elektros ir gamtinių dujų pirkimų sąnaudos siekė 3,6 mlrd. eurų, t. y. 161,3 proc. daugiau nei 2021 metais. Pokytį sąlygojo gerokai aukštesnės rinkos kainos. Nepaisant ženkliai augusių sąnaudų, pardavimo pajamos didėjo dar sparčiau, o tai lėmė, kad **Grupės grynasis pelnas 2022 metais augo 83,3 proc. ir siekė 293,4 mln. eurų.** Geresni rezultatai lėmė 57,3 proc. išaugusią Grupės EBITDA rodiklį, kuris 2022 metų pabaigoje siekė 539,7 mln. eurų. Grynojo pelno pokytis turėjo skirtingos įtakos Grupės finansiniams rodikliams: grynojo pelno marža susitraukė 1,7 procentinio punkto iki 6,7 proc.,

o nuosavo kapitalo grąža augo 6,0 procentinio punkto iki 14,7 proc., turto grąžos rodiklis augo 2,3 procentinio punkto iki 6,2 proc. **Grupės finansinė grąža arba kitaip paskirti dividendai valstybei už 2022 metus pasiektus rezultatus sudarė 67,7 mln. eurų, tai yra 3,7 mln. eurų daugiau nei 2021 metais.**

Grupės finansinių įsipareigojimų ir nuosavo kapitalo santykis (D/E rodiklis) augo – daugiausiai dėl vykdomų investicijų. Ataskaitiniais metais šis rodiklis padidėjo 3,3 procentinio punkto iki 79,1 proc. dėl Grupės pasiskolintų ilgalaikių paskolų, skirtų IT sprendimų diegimui išmaniesiems skaitikliams ir dukterinės įmonės paskolai refinansuoti bei apyvartiniam kapitalui.









Grupės investicijos 2022 metais siekė 521,8 mln. eurų, t. y. 122,1 proc. daugiau nei 2021 metais. Ataskaitiniu laikotarpiu didžiausios investicijos, siekusios 268,1 mln. eurų arba 51,4 proc. visų investicijų, buvo skirtos Tinklo segmentui. Investicijos į šį segmentą didėjo 76,9 mln. eurų, o šio augimo priežastimis įvardijami išaugę rangovų įkainiai naujų klientų prijungimo ir galios didinimo paslaugoms bei augusios investicijos į elektros skirstymo tinklų plėtrą. Labiausiai didėjo investicijos į Žaliosios gamybos segmentą, kurios siekė 226,2 mln. eurų ir buvo 193,9 mln. eurų didesnės nei 2021 metais. Šį augimą

daugiausiai lėmė investicijos į vėjo parkus Lietuvoje ir Lenkijoje į Silezijos VP ir Mažeikių VP bei biomasės/atliekų vertimo energija technologijas, daugiausiai lėšų skiriant Vilniaus KJ biomasės blokui.

Per 2022 metus Grupei suteikta 29,0 mln. eurų investicijoms skirtų dotacijų, kurių didžiausia dalis (15,1 mln. eurų) skirta Vilniaus kogeneracinės jėgainės projektui bei elektros energijos ir gamtinių dujų skirstymo tinklų priežiūrai (13,9 mln. eurų). 2022 metų pabaigoje bendra gautų dotacijų balansinė suma siekė 296,8 mln. eurų ir buvo 6,3 proc. didesnė nei 2021 metų pabaigoje.

AB „Ignitis grupė“ valdomos įmonės

Logotipas	Pavadinimas ir vadovybė (2023-07-01)*	Veiklos sritis	Pagrindiniai 2022 m. veiklos rodikliai	Investicijos	Valdomos įmonės
	AB „Ignitis gamyba“ Bendrovės vadovas: Rimgaudas Kalvaitis Valdybos pirmininkas: Vidmantas Saliotis	Valdo ir vysto strateginės svarbos elektros energijos gamybos pajėgumus Lietuvoje – Kruonio hidroakumuliacinę elektrinę, Kombinuoto ciklo bloką bei rezervinę elektrinę Elektrėnų komplekse, Kauno Algirdo Brazausko hidroelektrinę ir Vilniaus trečiąją termofikacinę elektrinę.	2022 m., palyginti su 2021 m., Bendrovės valdomose elektrinėse buvo pagaminta ir parduota 38 proc. mažiau elektros energijos. Iš viso Bendrovės valdomose elektrinėse per 2022 m. pagaminta 1,09 TWh elektros energijos, 2021 m. – 1,76 TWh. Per 2022 m. KHAE pardavė 0,09 TWh ir nupirko 0,06 TWh balansavimo elektros energijos. Per 2022 m. EK pardavė 0,003 TWh ir nupirko 0,004 TWh balansavimo elektros energijos.	2022 m. Įmonė investavo 16,5 mln. eurų.	-
	AB „Enerģijos skirstymo operatorius“ Bendrovės vadovas: Renaldas Radvila. Valdybos pirmininkas: Nerijus Datkūnas	Skirsto elektrą ir dujas bei prižiūri skirstomuosius tinklus, juose diegia išmaniuosius sprendimus, kad tinklai būtų patikimi ir efektyvūs, rūpinasi jų gedimų šalinimu ir naujų klientų prijungimu.	Įmonė nuosavybės teise valdė 127,5 tūkst. km elektros linijų ir eksploatavo 9,6 tūkst. km skirstomųjų dujotiekių. Per 2022 metus Įmonės klientams paskirstyta 10,01 TWh elektros energijos bei 6,68 TWh dujų, ir tai buvo mažesni kiekiai atitinkamai 3,5 proc. bei 21,3 proc. dėl sumažėjusio vartojimo. Ženkliai išaugusios gamtinių dujų kainos paskatino verslo vartotojus mažinti dujų suvartojimą, stabdyti gamybą arba pereiti prie alternatyvaus kuro, todėl tai turėjo įtakos gamtinių dujų skirstymo apimtims. Paskirstytos elektros energijos mažėjimą daugiausia lėmė mažesnis buitinių vartotojų segmento suvartojimas dėl aukštesnės elektros rinkos kainos. Naujų dujų vartotojų prijungimų ir galios didinimų skaičius mažėjo 40,9 proc. dėl išaugusių dujų kainų. 2022 m. pradėtas išmaniųjų elektros energijos skaitiklių diegimo projektas ir iki metų pabaigos įdiegta 210 tūkst. vnt.	2022 m. Įmonė į ilgalaikį turtą investavo 265,017 mln. eurų.	-
	UAB „Ignitis“ Bendrovės vadovas: Thierry Michel W Aelens Valdybos pirmininkas: Jonas Rimavičius	Valdo atsinaujinančios energetikos projektus Baltijos šalyse ir Lenkijoje bei yra atsakinga už efektyvų veikiančių vėjo jėgainių darbą, statomų parkų priežiūrą ir naujų vystymą.	„Renewables grupės“ įmonėms priklauso keturi veikiantys vėjo elektrinių parkai, kurių bendra galia siekia 151 MW: 15 MW ir 24 MW vėjo parkai veikia Lietuvoje, 18 MW galios vėjo parkas veikia Estijoje ir 94MW galios vėjo parkas Lenkijoje. Statybų stadijoje yra 4 nauji vėjų parkai.	2022 m. investicijos siekė 160,1 mln. eurų	UAB „EURAKRAS“ UAB „Vėjo gūsis“ UAB „Vėjo vatas“ UAB „VVP Investment“ Pomerania Wind Farm sp. z o.o UAB „Ignitis renewables projektai“ UAB Ignitis renewables projektai 2 UAB Ignitis renewables projektai 3 UAB Ignitis renewables projektai 4 UAB Ignitis renewables projektai 5 UAB Ignitis renewables projektai 6 UAB Ignitis renewables projektai 7 UAB Ignitis renewables projektai 8 UAB Vėjo galia bendruomenei UAB Plungės vėjo energija UAB „Vėjas LT“ Tuuleenergia OU Ignitis Renewables Polska sp. z o. o. (priklauso 100 proc. Ignitis Res Dev sp. z o. o.) Silesia1 Wind Farm Sp. z o.o. Silesia2 Wind Farm S.A. Ignitis renewables Latvia SIA IGN RES DEV1 SIA IGN RES DEV2 SIA IGN RES DEV3 SIA IGN RES DEV4 SIA IGN RES DEV5, SIA IGN RES DEV6, SIA IGN RES DEV7, SIA SP Venta, SIA CVE, SIA BRVE, SIA
	UAB „Ignitis“ Generalinis vadovas: Artūras Bortkevičius Valdybos pirmininkas: Vidmantas Saliotis	Tiekia elektros energiją ir gamtines dujas daugiau kaip 1,4 mln. klientų visoje Lietuvoje	Valstybinės energetikos reguliavimo tarybos (toliau – VERT) duomenimis, 2022 m. pabaigoje, verslo klientų sektoriuje Lietuvoje UAB „Ignitis“ turėjo beveik 47 % elektros energijos tiekimo rinkos ir ateityje ketina išlaikyti panašią rinkos dalį. Bendrovės duomenimis, elektros energiją ji tiekia beveik 25 tūkst. verslo klientų. Iš viso 2022 m. „Ignitis“ Lietuvoje pardavė 6,18 TWh elektros energijos, iš kurių 3,62 TWh – verslo klientams, o 2,57 TWh privatiems klientams. Pardavimai Latvijoje verslo klientams sudarė 1,12 TWh, Lenkijoje ir Estijoje kartu – 0,41 TWh. „Ignitis“ Lietuvoje užima 99,79 proc. privačių klientų dujų tiekimo rinkos (2022 m. I pusm. VERT duomenys). Lietuvos verslo klientų segmente „Ignitis“ yra vienas iš 25 prėjusių metais dujų tiekimą vykdžiusių subjektų (2022 m. I pusm. VERT duomenys). 2022 m. I pusmetį „Ignitis“ pagal verslo klientams parduotus gamtinių dujų kiekius užėmė 48 proc. mažmeninės Lietuvos gamtinių dujų rinkos.	Per 2022 m. investuota 6,4 mln. eurų.	Ignitis Eesti OU Ignitis Latvija SIA Ignitis Polska sp. z o.o Ignitis Suomi Oy

Logotipas	Pavadinimas ir vadovybė (2023-07-01)*	Veiklos sritis	Pagrindiniai 2022 m. veiklos rodikliai	Investicijos	Valdomos įmonės
	UAB „Ignitis grupės paslaugų centras“ Bendrovės vadovė: Irma Kaukienė Valdybos pirmininkė: Živilė Skibarkienė	Vidinis „Ignitis grupės“ paslaugų centras. Sutelkiantis kartotines ir palaikančias paslaugas ar veiklą, funkcijas ar jų dalis, kurių reikia Grupei greitai ir efektyviai konkuruoti (įgauti pranašumą), taupyti kaštus, išgauti sinergiją, didesnę kokybę, kontrolę, skaidrumą, taip pat turėti ekspertiskumą ir kompetencijų centrą, gebantį aptarnauti globalią organizaciją.	Įmonė teikia 8 paslaugų grupių paslaugas: IT, teisės, pirkimų, komunikacijos, apskaitos, žmonių ir kultūros, dokumentų valdymo ir turto valdymo paslaugas.	2022 metais Įmonės investicijos siekė 9,7 mln. eurų.	-
	UAB Elektroninių mokėjimų agentūra Bendrovės vadovė: Gabrielė Lubytė Valdybos pirmininkas: Andrius Kavaliauskas	Rūpinasi įmokų už namų ūkio paslaugas, tokias kaip elektra, dujos, vanduo, šildymas, namų priežiūra, ryšys, atliekų išvežimas ir apsauga, surinkimu per internetinę svetainę e.ignitis.lt.	Šiuo metu per savitarnos svetainę e.ignitis.lt galima sumokėti visiems didiesiems komunalinių paslaugų teikėjams, tačiau ir toliau plečiamas partnerių, kurių skaičius šiuo metu siekia apie 300, tinklas.	Įmonė ataskaitiniais metais į Elektroninių mokėjimų agentūros (EMA) sistemos vystymą investavo 49 tūkst. eurų.	-
	UAB Vilniaus kogeneracinė jėgainė Generalinis direktorius: Mantas Burokas Valdybos pirmininkas: Mantas Mikalajūnas	Vienintelė jėgainė Lietuvoje, kuri šilumai ir elektrai gaminti turi ir biokuro, ir atliekų katilus. VKJ pajėgi aprūpinti šilumos energija beveik pusę Vilniaus ir užtikrinti sostinės bei Utenos netinkamas perdirbti komunalines atliekas.	Projekto Vilniaus kogeneracinės jėgainės biokuro katilinės ir biokuro ruošos ūkio statyba tikslas - pastatyti 169 MW šilumos ir 73 MW elektros galios jėgainę, atitinkančią aplinkosauginius reikalavimus, projekto plane numatyta apimtimi, biudžetu ir terminais. Projekto įgyvendinimo laikotarpis – 2016 – 2023 m. III ketv. Bendras investicijų dydis į biokuro jėgainės projektą – 270 mln. Eur (įskaitant šiam projektui skirtą LVPA dotaciją). Projektas šiuo metu įgyvendinimo etape, sudarytos paslaugų ir darbų teikimo sutartys. Į statybvietę pristatyta pagrindinė trūkstama įranga biokuro ruošos parengimui, sėkmingai atliktas pakartotinis katilų hidraulikos bandymas. Pradėti šaltieji bandymai.	2022 m. atlikta investicijų į biokuro jėgainę už 63,7 mln. eurų.	-
	UAB Kauno kogeneracinė jėgainė Bendrovės vadovas: Ramūnas Paškauskas Valdybos pirmininkas: Andrius Vilkauskas	Viena moderniausių Baltijos šalyse Kauno kogeneracinė jėgainė elektros energija ir šiluma verčia po rūšiavimo likusias ir perdirbti netinkamas buitines ir nepavojingas pramonines atliekas. Jėgainėje galima pagaminti beveik pusę Kaunui reikalingos šilumos.	Per 2022 m. Įmonė sutvarkė 209 tūkst. tonų atliekų, pagamino 416 GWh šiluminės energijos (neto) bei 160 GWh elektros energijos (neto).	2022 m. į ilgalaikį turtą investuota 0,2 mln. eurų	-
	UAB „Transporto valdymas“ Generalinė direktorė: Jurgita Navickaitė-Dedeliienė	Rūpinasi transporto priemonių nuoma, lizingu, remontu, priežiūra, atnaujinimu bei aptarnavimu.	Įmonė nuomuoja ir prižiūri daugiau, nei 1100 vnt. Transporto priemonių, šias paslaugas teikdama visoje šalies teritorijoje.	Ataskaitiniais metais Įmonės investicijos sudarė 19 tūkst. eurų.	-
	UAB „Gamybos optimizavimas“ Bendrovės vadovas: Tomas Tumonis	Vykdo elektros energijos ir kitų energijos išteklių gamybos režimų planavimo, optimizavimo, prognozavimo, prekybos bei prekybos tarpininkavimo veiklas.	Pagrindiniai Įmonės klientai – Ignitis grupės Įmonės AB „Ignitis gamyba“, UAB „Kauno kogeneracinė jėgainė“, UAB „Vilniaus kogeneracinė jėgainė“, vėjų parkų Įmonės	2022 metais Įmonė investicinių projektų nevykdė.	-

*Su detalesniais individualiais įmonių rezultatais galima susipažinti šios ataskaitos pabaigoje esančiame dukterinių įmonių sąraše

SVARBIAUSI 2022 METŲ ĮVYKIAI:

- **AB „Energijos skirstymo operatorius“ (toliau tekste – ESO) pradėjo plataus masto išmaniųjų elektros energijos skaitiklių diegimą ir iki metų pabaigos įdiegė per 210 tūkst. vnt.**
 - **UAB „Ignitis Renewables“ (toliau – REN) komercinę veiklą pradėjo Pomeranijos vėjo parkas, pradėta pirmoji pasaulyje vėjo jėgainių nuomos paslauga (B2C) klientams, pradėta Silesia VP I (50 MW) statyba, pradėtas kurti pirmasis Lietuvoje hibridinis saulės elektrinių parkas (Tauragės saulės projektas), kurio galia 22 MW.**
 - **UAB „Ignitis gamyba“ (toliau – IGG) su PSO atliko pirmąjį Baltijos šalyse KHE ir 1 MW galios baterijos bendro darbo eksperimentą, kuris parodė naujas atsinaujinančių energijos šaltinių integracijos galimybes, sėkmingai baigė III Obenių saulės parko plėtros etapą, taip pat atliko – 1-6 blokų zonos elektros ūkio optimizavimą, leidęs padidinti Elektrėnų komplekso efektyvumą ir konkurencingumą bei sumažinti patiriamas elektros, techninės priežiūros ir remonto sąnaudas.**
 - **UAB „Ignitis“ (toliau – IGN) sustabdė gamtinių dujų pirkimą iš „Gazprom“ ir pakeitė jas SGD kroviniiais, taip pat buvo priimtas sprendimas atsisakyti dalies teikiamų paslaugų – saulės elektrinių įrengimo paslaugos privatiems klientams, šilumos siurblių sprendimų privatiems klientams, apšvietimo modernizavimo ir ESCO paslaugų verslo klientams, dėmesį ir pajėgumus numatant skirti strategines svarbos paslaugų kokybės užtikrinimui, plėtrai ir inovacijų kūrimui.**
 - **UAB „Vilniaus kogeneracinė jėgainė“ (toliau – VKJ) atnaujino biokuro jėgainės statybą, taip pat pasirašė PPA sutartis dėl elektros energijos pardavimo.**
 - **UAB „Kauno kogeneracinė jėgainė“ (toliau – KKJ) pasirašė 110 mln. eurų paskolos sutartis su AB „Swedbank“, šios lėšos bus skirtos anksčiau KKJ projekto įgyvendinimui suteiktai paskolai perfinansuoti.**
- AB „Ignitis grupė“ valdomų Įmonių aktyvai ataskaitiniais metais augo 25,4 proc.**, taigi 2022 m. gruodžio 31 d. balansinėje ataskaitoje apskaitomo turto vertė siekė 5,3 mlrd. eurų. Dėl atliktų investicijų sparčiai didėjusi ilgalaikio turto

vertė siekė 3,2 mlrd. eurų, trumpalaikis turtas – 2,0 mlrd. eurų. Apie 40 proc. visų bendrų šių įmonių aktyvų sudarė ESO valdomas turtas (2022 m. 2,05 mlrd. eurų), kuriame apskaitomi didelės vertės elektros skirstymo tinklai ir kiti su veikla susiję aktyvai. IGG turtas siekė 744,8 mln. eurų, ir jo didžiąją dalį (416,4 mln. eurų) sudarė kombinuoto ciklo blokas bei rezervinė elektrinė, hidroelektrinė bei hidroakumuliacinė elektrinė, kitas ilgalaikis turtas. IGN valdomo turto vertė 2022 m. gruodžio 31 d. siekė 1,4 mlrd. eurų ir buvo net 74,7 proc. didesnė nei 2021 metais dėl išaugusio trumpalaikio turto: nebuitinių vartotojų įsiskolinimas už gamtines dujas bei elektros energiją didėjo daugiau nei dvigubai (siekė 498,9 mln. eurų), gamtinių dujų atsargų vertė dėl išaugusių kainų augo 2,5 karto (siekė 378,8 mln. eurų), o piniginių lėšų likutis – augo beveik keturis kartus (siekė 306,6 mln. eurų) ir tai buvo susiję su pagal sutartis su saulės parkų vystytojais surenkamų įmokų augimu už nutolusių saulės elektrinių įsigijimą, nuomą bei aptarnavimą. VKJ ataskaitiniais metais valdė turto už 368,1 mln. eurų, ir beveik visą jį sudarė kogeneracinės jėgainės vertė. KKJ valdomas turtas siekė 198,0 mln. eurų ir 71 proc. jo sudarė kogeneracinės jėgainės vertė. Atsinaujinančios energetikos projektų valdytojas REN 2022 m. pabaigoje apskaitė 59,1 proc. didesnius aktyvus – bendrai 530,9 mln. eurų sumai, iš kurių 79,2 proc. sudarė ilgalaikis turtas: valdomi atsinaujinančios energijos parkai, investicijos į dukterines įmones ir kita.

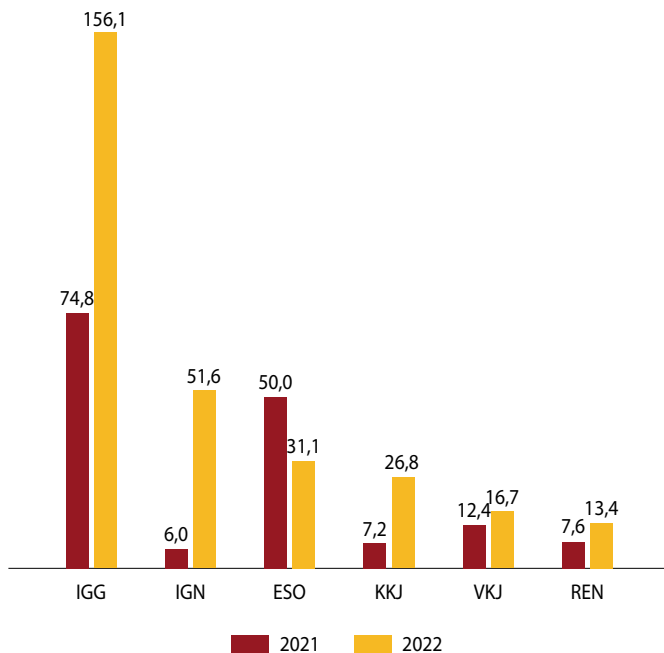
Grupės valdomų įmonių bendra įsipareigojimų suma 2022 metais augo 31,0 proc. ir siekė 3,1 mlrd. eurų. Trečdalis šios sumos (1,4 mlrd. eurų) sudarė mokėtinos ESO sumos: 80 proc. (856,9 mln. eurų) Įmonės įsipareigojimų sudarė beveik penktadaliu paaugusios finansinės skolos. IGN įsipareigojimai metų eigoje augo 67,4 proc. ir sudarė 1,3 mlrd. eurų: patrunuojančios įmonės paskolos likutis sudarė 371,0 mln. eurų, overdrafto lėšų panaudojimas bei kitos trumpalaikės paskolos – 288,8 mln. eurų, mokėtini mokesčiai, už išvestines finansines priemones gauti depozitai bei išvestinės finansinės priemonės, sukauptos sąnaudos ir kitos mokėtino sumos sudarė 233,3 mln. eurų. REN mokėtinos sumos ataskaitiniais metais ūgtelėjo 64,2 proc. ir sudarė 462,7 mln. eurų – labiau-

siai didėjo ilgalaikių paskolų likučiai. **IGG** ataskaitiniais metais apie 30,6 proc. susimažino įsipareigojimus iki 133,7 mln. eurų, **VKJ** mokėtinos sumos siekė 166,4 mln. eurų, **KKJ** – 110,7 mln. eurų.

Absoliučiai visoms dukterinėms įmonėms baigus 2022 metus pelningai stiprėjo bendra kapitalo bazė – visos **AB „Ignitis grupė“** grupės bendrai akcininko nuosavybė augo 14,5 proc. ir metų pabaigoje siekė 2,1 mlrd. eurų. Bendrai Grupės valdomos įmonės 2022 metais uždirbo 83,1 proc. didesnį grynąjį pelną, kuris 2022 m. gruodžio mėn. 31 d. siekė 293,4 mln. eurų. Tam reikšmingos įtakos turėjo energijos kainų augimas, įgalinęs įmones sugeneruoti didesnes įplaukas: visų valdomų įmonių akumuluotos pajamos 2022 metais siekė rekordines aukštumas ir sudarė 4,4 mlrd. eurų. Didžiausias pajamų augimas fiksuotas **IGN** apskaitoje – dėl išaugusių dujų ir elektros išteklių kainų pajamos augo nuo 997,2 mln. eurų 2021 metais iki 3,2 mlrd. eurų 2022-aisiais. **ESO** pajamos augo 27,7 proc., pagrindinė pajamų augimo priežastis – 2022 metų pabaigoje atgautas technologinių nuostolių sąnaudos (susidariusios per 2022 metus), kurias lėmė išaugusios elektros energijos kainos. Tokį pajamų augimą iš dalies atsvėrė sumažėjusios dujų skirstymo pajamos (-3,6 mln. eurų). **IGG** didino pajamas 81,1 proc. bei 2022 metų pabaigoje apskaitė jų 535,6 mln. eurų. Kogeneracinės jėgainės **VKJ** ir **KKJ** 2022 metais uždirbo atitinkamai 42,3 mln. eurų bei 59,4 mln. eurų. **REN** sugeneravo 154,8 proc. daugiau pajamų ir ataskaitiniais metais apskaitė jų už 57,9 mln. eurų, pagrindinė pajamų pokyčio priežastis – Pomeranijos VP komercinės veiklos pradžia 2021 m. gruodžio mėn. „Tuuleenergia“ VP, kurio akcijos 2021 m. gruodžio mėn. buvo perleistos **REN**, ir apskritai didesnės elektros rinkos kainos bei pasirašytos elektros energijos pirkimo sutartys dėl Lietuvoje veikiančių vėjo parkų.

Žinoma, išaugusios išteklių kainos turėjo ir neigiamos įtakos Grupės valdomų įmonių sąnaudoms, taip pat, kaip ir dėl sutrikusios pasaulinio tiekimo grandinės brangstančios medžiagos, įrankiai, remonto sąnaudos ir t.t. Visa tai mažino dalies įmonių bendrojo pelno maržą 10,8 p. p. iki 20,0 proc., tačiau vis tik pajamų augimas atsvėrė savikainos bei veiklos sąnaudų didėjimą ir Grupės patronuojamos įmonės bendrai 2022 metais uždirbo 101,9 proc. didesnį veiklos pelną (387,8 mln. eurų) bei 83,1 proc. didesnį grynąjį pelną (293,4 mln. eurų). Daugiau nei pusę metinio visų valdomų įmonių akumuluoto rezultato uždirbo **IGG** – įmonės grynas pelnas 2022 metais siekė 156,1 mln. eurų. **ESO** uždirbo 31,1 mln. eurų pelno, **REN** – 13,4 mln. eurų, **IGN** – 51,6 mln. eurų, kogeneracinės jėgainės abi kartu – 43,5 mln. eurų.

Didžiausių Grupės įmonių grynojo pelno dinamika, mln. eurų



ESO ataskaitiniais metais investavo 40,9 proc. daugiau, nei 2021 metais – visos investicijos siekė 265,0 mln. eurų ir buvo skirtos elektros tinklo plėtrai, taip pat įtaką padarė ir išaugę rangos sutarčių įkainiai. 2022 m. sausio–gruodžio mėn. daugiausia investicijų – 141,7 mln. eurų – buvo skirta elektros tinklo plėtrai dėl didesnio skaičiaus naujų klientų prijungimų ir galios didinimų bei išaugusios rekonstrukcijos dėl naujų vartotojų poreikio, o tai 75,1 mln. eurų, arba 112,8 proc., daugiau nei 2021 metų atitinkamu laikotarpiu. Be to, padidėjimas yra susijęs su masinio išmaniųjų skaitiklių diegimo pradžia 2022 m. liepos mėn. (+20,6 mln. eurų). Investicijų augimui taip pat įtakos turėjo didesnė rangovų sutarčių dėl naujų klientų prijungimų ir galios didinimų įkainiai, kurie vienam klientui vidutiniškai augo 56 proc. Investicijos į elektros tinklo plėtrą sudarė 53,5 proc. visų Bendrovės investicijų.

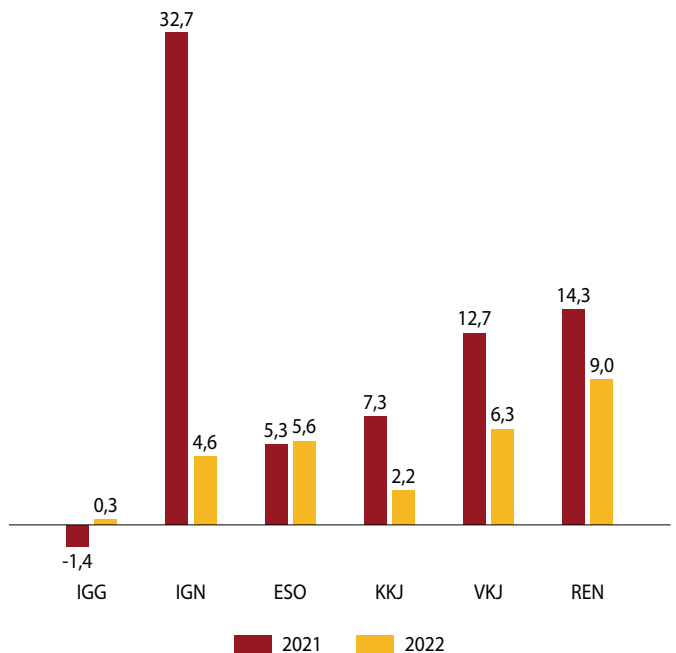
REN 2022 metų investicijos siekė 160,1 mln. eurų ir buvo 143,1 mln. eurų didesnės nei 2021 metais. Didesnės investicijos daugiausia buvo susijusios su

Nors dėl augančių kaštų **AB „Ignitis grupė“** patronuojamų įmonių EBITDA pelningumas mažėjo 5,7 p. p., tačiau uždirbta EBITDA suma buvo 57,3 proc. didesnė ir ataskaitinių metų pabaigoje siekė 539,7 mln. eurų. Didžiausią EBITDA uždirbo **IGG** – 201,5 mln. eurų – tam didžiausią įtaką turėjo išaugusi gamybos apimtis KHE, efektyvus KHAE išnaudojimas rinkoje, geresnis išvestinių finansinių priemonių rezultatas bei elektros kainų pokytis rinkoje. **ESO** ataskaitiniais metais uždirbo 10,3 proc. mažesnę, t. y. 150,6 mln. eurų siekusių EBITDA, nei 2021 metais, iš dalies dėl +11,4 mln. eurų išaugusių darbo užmokesčio sąnaudų bei pabrangusių remonto ir techninės priežiūros kainų (tai lėmė šios grupės kaštų augimą +8,6 mln. eurų). Tačiau įvertinus naujo tarifo dedamosios įtaką bei didesnį **RAB**, koreguota ataskaitinių metų EBITDA siekė 167,1 mln. eurų ir buvo 12,6 proc. didesnė. **IGN** apskaitė 98,3 mln. eurų EBITDA rezultata, o tai buvo virš 6 kartų daugiau, nei 2021 metais, tačiau po korekcijų dėl neigiamo rezultato iš elektros energijos tiekimo veiklos bei neefektyvių išvestinių finansinių priemonių rinkos vertės pokyčio, koreguotas EBITDA dydis buvo beveik pusiau mažesnis nei 2021 metais ir siekė 15,6 mln. eurų. 2022 metais **REN** EBITDA buvo 149,9 proc. arba 24,2 mln. eurų, didesnė nei 2021 metais, daugiausia veiksmų nulėmusių ir šios įmonės pajamų augimą bei jau aptartų anksčiau.

Ženklus **AB „Ignitis grupė“** valdomų įmonių grynojo pelno prieaugis lėmė visos Grupės gerėjančių nuosavo kapitalo gražos ROE rodiklį – jis ataskaitiniais metais augo 6,0 proc. punkto ir siekė 14,7 proc. Aukštais kapitalo gražos rodikliais pasižymėjo **IGG** – 38,6 proc. (+18,1 p. p.), **REN** – 22,3 proc. (+6,2 p. p.), **IGN** – 48,2 proc. (+39,2 p. p.), **KKJ** – 43,9 proc. (+26,1 p. p.), **VKJ** – 24,5 proc. (+1,3 p. p.) bei **UAB „Elektroninių mokėjimų agentūra“** – 27,3 proc. (+7,2 p. p.).

Didėjančios Grupės patronuojamų bendrovių investicijos lėmė nežymų skolos ir nuosavybės rodiklio augimą – 0,3 proc. punkto iki 155,4 proc. Labiausiai užsiskolinusios, t. y. 2022 metų pabaigoje daugiau finansinių skolų turinčių nei kapitalo, buvo **ESO** – 127,8 proc., **REN** – 617,4 proc., **IGN** – 352,8 proc., **VKJ** – 202,0 proc. bei **KKJ** – 138,9 proc. Tačiau įvertinus piniginių lėšų likučius bei uždirbtą metinę EBITDA (nekoreguota), grynosios skolos santykis su EBITDA prasčiausiai atrodė **ESO** (5,55 karto), **REN** (9,0 karto) bei **VKJ** (6,3 karto). Atsižvelgiant į tai, jog **ESO** rodiklis nėra ties pavojinga laikoma riba, **REN** diegia naujus atsinaujinančios energetikos projektus, ir tuo didins savo pajamas, o **VKJ** didina savo galingumus, kas teigiamai įtakos EBITDA augimą, visos įmonės atrodo pilnai pajėgios aptarnauti savo priimtus finansinius įsipareigojimus.

Grynosios skolos santykis su metine nekoreguota EBITDA, kartais



Mažeikių VP ir Silezijos VP I statybomis, naujai įsigytu Silezijos VP II Lenkijoje ir Lenkijos saulės elektrinių portfelio II plėtra. Be to, nuo 2022 metų pradžios retrospektyviai pakoreguota investicijų formulė, įtraukiant išankstinius mokėjimus už ilgalaikį turta.

IGG 2022 metais investicijos siekė 16,5 mln. eurų – didžiausios buvo skirtos Kombinuoto ciklo bloko ir Elektrėnų elektrinės 7-8 blokų modernizacijai (bendroje sumoje sudarė 15,0 mln. eurų, įskaitant 13,2 mln. eurų numatomo KCB remonto avansą). **IGN** į IT sistemas investavo 1,8 mln. eurų. 2022 metais IT sistemas tobulino bei stiprino ir **UAB „Ignitis paslaugų grupė“**, investuodama 9,7 mln. eurų. **VKJ** 2022 metais atnaujino biokuro jėgainės statybos darbus, iš viso investuodama per 63,7 mln. eurų. **KKJ** per praėjusius metus nupirkta ilgalaikio turto už 0,2 mln. eurų – įmonei perėjus nuo projektinės prie procesinės veiklos, reikalingų modifikacijų ir patobulinimų kiekis kasmet mažėja.

UAB „EPSO–G“ įmonių grupė

www.epsog.lt



Pagrindinė Grupės veikla yra užtikrinti nepertraukiamą, stabilų elektros energijos perdavimą aukštos įtampos tinklais ir gamtinių dujų transportavimą aukšto slėgio vamzdiniais bei užtikrinti šių perdavimo sistemų valdymą, priežiūrą ir plėtrą; organizuoti prekybą gamtinių dujų, biokuro ir medienos biržose.

Grupę sudaro valdymo įmonė UAB „EPSO–G“ (valstybės akcijų dalis – 100 proc.) ir jos tiesiogiai patrunuojamos AB „Litgrid“ (valdoma akcijų dalis – 97,5 proc.), UAB „Baltpool“ (67,0 proc.) ir UAB „Tetas“ (100,0 proc.), UAB „Energy cells“ (100,0 proc.), AB „Amber Grid“ (96,6 proc.) ir jos asocijuota UAB „GET Baltic“ (34,0 proc.).

Vykdomi spec. įpareigojimai: VIAP lėšų administravimo veikla (funkcijų vykdo UAB „EPSO–G“ dukterinė bendrovė UAB „Baltpool“); Fizinio barjero prie Europos Sąjungos išorės sienos su Baltarusijos Respublika įrengimo projekto vykdytojo funkcijų įgyvendinimas.



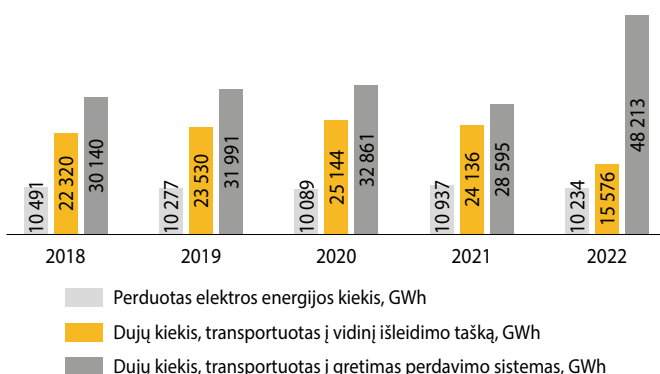
Generalinis direktorius Mindaugas Keizeris
Valdybos pirmininkas Robertas Vyšniauskas

SVARBIAUSI ĮVYKIAI:

- **Sausio 27 d.** Europos Sąjungos infrastruktūros tinklų fondo „Connecting Europe Facility“ (CEF) koordinacinis komitetas aukščiausiais balais įvertino bendrą Lietuvos, Latvijos, Estijos ir Lenkijos perdavimo sistemų operatorių paraišką ir atvėrė kelių didžiausią galimai 170 mln. eurų paramai gauti;
- **Balandžio 2 d.** Lietuvos dujų perdavimo sistema pradėjo veikti be rusiškų dujų importo;
- **Balandžio 15 d.** Grupės bendrovei „Energy Cells“ skirtas 87,6 mln. eurų finansavimas pagal ES ekonomikos gaivinimo ir atsparumo didinimo priemonę;
- **Gegužės 5 d.** oficialiai atidarytas Lietuvos-Lenkijos dujotiekis GIPL, nutraukęs Baltijos valstybių ir Suomijos energetinę izoliaciją ir integruodamas šalis į vieną Europos Sąjungos dujų tinklą;
- **Gegužės 23 d.** Elektros biržos operatorė „Nord Pool“ priėmė sprendimą stabdyti „Inter RAO“ grupės įmonių, kurios vienintelės importuoja elektrą iš Rusijos į Baltijos šalis, prekybą rusiška elektra. Nuo tada rusiška elektra į Lietuvą nebėra importuojama;
- **Birželio 1 d.** „EPSO–G“ išplatino su darnumu susietų obligacijų emisiją, tokiu būdu pritraukdama 75 mln. eurų. Tai pirmoji su darnumu susieta obligacijų emisija Baltijos šalyse;
- **Birželio 29 d.** „Energy cells“ simbolinės kapsulės įkasimu pradėjo pirmųjų Baltijos šalyse baterijų parkų įrengimo darbus;
- **Rugpjūčio 22 d.** „EPSO–G“ vadovo pareigas pradėjo eiti Mindaugas Keizeris;
- **Spalio 28 d.** „Litgrid“ pasirašė sutartis su Danijos ir Suomijos energijos perdavimo operatorėmis „Energinet“ ir „Fingrid“ dėl dviejų 18,8 proc. „TSO Holding“ akcijų paketų (iš viso - 37,6 proc.) įsigijimo. Visas akcijų paketas vėliau perleistas valdyti „EPSO–G“;
- **Gruodžio 7 d.** „Amber Grid“ metais anksčiau užbaigė strateginės jungties su Latvija pajėgumų padidinimo projekto ELLI (angl. Enhancement of Latvia-Lithuania interconnection) darbus;
- **Gruodžio 30 d.** „EPSO–G“ pasirašė baigiamąjį Fizinio barjero pasienyje su Baltarusija įrengimo darbų aktą su Valstybės sienos apsaugos tarnyba.

Per 2022 metus aukštos įtampos perdavimo tinklais šalies gyventojų ir verslo poreikiams buvo perduota 10 234 GWh elektros energijos, lyginant su 2021 metais, perduota 6,4 proc. mažiau. Taip pat ataskaitiniais metais Lietuvos vartotojams į dujų skirstymo ar tiesiogiai prijungtas vartotojų sistemas buvo transportuota 15 576 GWh gamtinių dujų, t. y. transportuotų dujų apimtys sumažėjo 35,5 proc. Tiek gamtinių dujų, tiek elektros energijos perdavimo pokyčius lėmė gyventojų ir verslo taupymas, susijęs su po Rusijos invazijos į Ukrainą kilusiomis energetinių išteklių kainomis bei didesnis atsinaujinančių išteklių elektros energiją gaminančių vartotojų kiekis.

Dujų transportavimas į gretimas perdavimo sistemas išaugo 68,6 proc. ir siekė 48 213 GWh. Šį pokytį taip pat lėmė karas Ukrainoje, rusiškų gamtinių dujų ribojimas bei atsisakymas visame regione ir išaugę kitų Baltijos šalių, Suomijos poreikiai, kurioms buvo perduota 18,4 TWh dujų – 10 kartų daugiau nei 2021 metais. Nuo gegužės mėnesio veikiančiu dujotiekiu GIPL į Lenkiją buvo perduota 6,4 TWh dujų. Per 2022 metus iš Klaipėdos SGD terminalo buvo patiekta 79,0 proc. viso įleisto dujų kiekio, skirto Lietuvos ir kitų Baltijos šalių vartotojams (32,1 TWh).



- ↑ Grupės pardavimo pajamos padidėjo 62,7 proc. iki 590,0 mln. eurų
- ↓ Grupės grynasis nuostolis siekė 42,5 mln. eurų, kai 2021 m. grynasis pelnas buvo 39,8 mln. eurų
- ↑ 2022 metų pabaigoje turto vertė padidėjo 48,1 proc. ir sudarė 1,4 mlrd. eurų

PELNO (NUOSTOLIŲ) ATASKAITA (TŪKST. EURŲ)	2021 METAI	2022 METAI	POKYTIS
Pardavimo pajamos	362 910	589 967	+62,7%
Pardavimo savikaina	205 728	459 940	+123,6%
Bendrasis pelnas (nuostoliai)	157 182	129 984	-17,1%
Pardavimo sąnaudos	112 382	176 685	+57,2%
Bendrosios ir administracinės sąnaudos	0	0	-
Kitos veiklos rezultatai	307	43	-86,0%
Finansinė ir investicinė veikla	-1 704	-3 019	77,2%
Pelnas (nuostoliai) prieš apmokestinimą	43 096	-49 677	-
Pelno mokesčiai	3 278	-7 162	-
Grynasis pelnas (nuostoliai)	39 818	-42 515	-
BALANSAS (TŪKST. EURŲ)	2021-12-31	2022-12-31	POKYTIS
Ilgalaikis turtas	651 787	706 479	+8,4%
Trumpalaikis turtas	310 819	719 249	+131,4%
P pinigai ir pinigų ekvivalentai	41 284	248 096	+500,9%
Ateinančių laikotarpių sąnaudos ir sukauptos pajamos	0	0	-
Turto iš viso	962 606	1 425 728	+48,1%
Nuosavas kapitalas	271 598	227 774	-16,1%
Dotacijos, subsidijos	0	0	-
Atidėjiniai	5 672	4 857	-14,4%
Mokėtinos sumos ir kiti įsipareigojimai	685 336	990 500	+44,5%
Po vienu metų mokėtinos sumos ir kiti ilgalaikiai įsipareigojimai	243 722	291 984	+19,8%
Finansiniai įsipareigojimai	151 871	192 226	+26,6%
Per vienus metus mokėtinos sumos ir kiti trumpalaikiai įsipareigojimai	441 614	698 516	+58,2%
Finansiniai įsipareigojimai	109 922	27 309	-75,2%
Sukauptos sąnaudos ir ateinančių laikotarpių pajamos	0	0	-
Nuosavo kapitalo ir įsipareigojimų iš viso	962 606	1 425 728	+48,1%
RODIKLIAI	2021-12-31	2022-12-31	POKYTIS
ROA	4,6%	-3,6%	-8,2 p. p.
ROE	15,8%	-17,0%	-32,8 p. p.
D/E	96,4%	96,4%	-
NET D/E	81,2%	-13,2%	-94,4 p. p.
EBITDA	79 639	-11 273	-
EBITDA marža	21,9%	-1,9%	-23,8 p. p.
Grynojo pelno marža	11,0%	-7,2%	-18,2 p. p.
INDĖLIS Į VALSTYBĖS BIUDŽETĄ (TŪKST. EURŲ)	2021 METAI	2022 METAI	POKYTIS
Paskirti dividendai (valstybės dalis)	845	65	-92,3%
INFORMACIJA APIE DARBUOTOJUS	2021-12-31	2022-12-31	POKYTIS
Darbuotojų skaičius	1 278	1 271	-0,5%
Vidutinis vadovo mėnesio atlyginimas (bruto, eurai)	10 175	9 558	-6,1%
VALSTYBEI ATSTOVAUJANTI INSTITUCIJA	PRIKLAUSANTI AKCIJŲ DALIS		
Lietuvos Respublikos energetikos ministerija	100,0%		
VADOVYBĖ (2023-07-01)			
Generalinis direktorius	Mindaugas Keizeris		
Valdybos pirmininkas	Robertas Vyšniauskas*		
Valdybos nariai	Dainius Bražiūnas Asta Sungailienė* Liudas Liutkevičius* Tomas Daukantas		

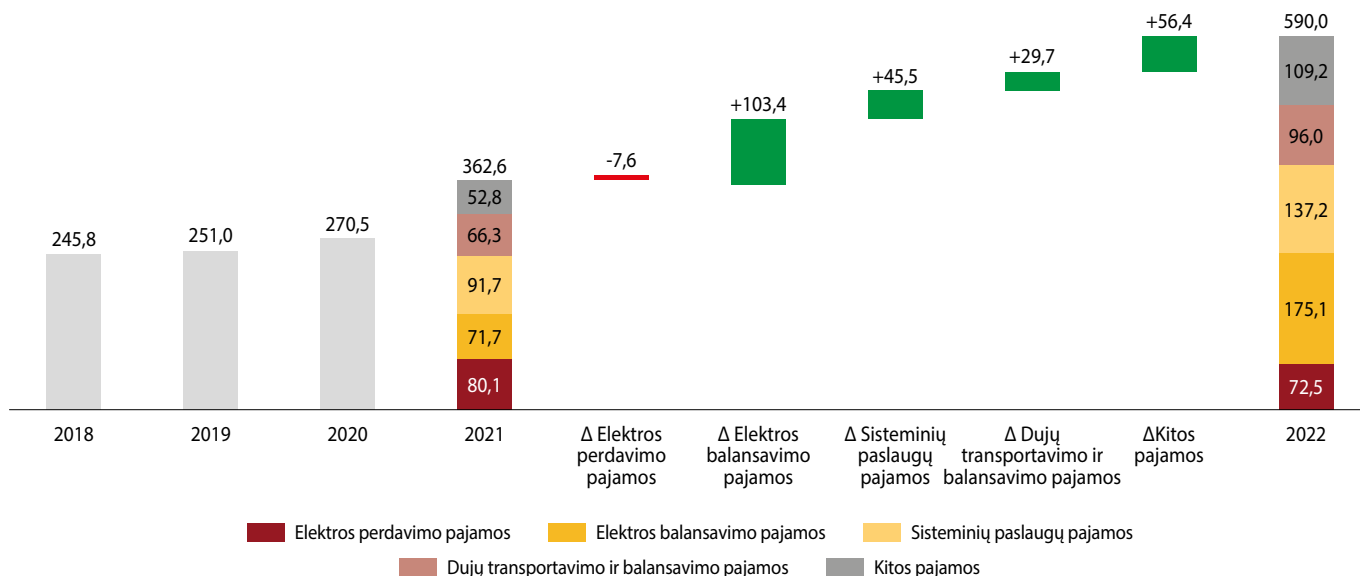
*Nepriklausomas narys (-ė)

2022 metais „Get Baltic“ gamtinių dujų biržos prekybos apimtis Lietuvoje, Latvijoje, Estijoje ir Suomijoje sumažėjo 12,7 proc. dėl anksčiau minėtų geopolitinių įvykių regione, aukštų gamtinių dujų kainų bei dujų paklausos regione mažėjimo ir sudarė 6 946 GWh. Energijos išteklių biržoje „Baltpool“ per 2022 metus buvo parduota 6 828 GWh biokuro, o tai yra 18,1 proc. daugiau nei 2021 metais. Biržoje buvo sudaryta 8,4 tūkst. sandorių, kurių vertė siekė beveik 532 mln. eurų.

Per 2022 metus Grupės pardavimo pajamos padidėjo 62,7 proc. ir sudarė 590,0 mln. eurų. Pajamos iš elektros perdavimo ir susijusios veiklos ataskaitiniais metais siekė 420,3 mln. eurų ir buvo 55,3 proc. didesnės nei 2021

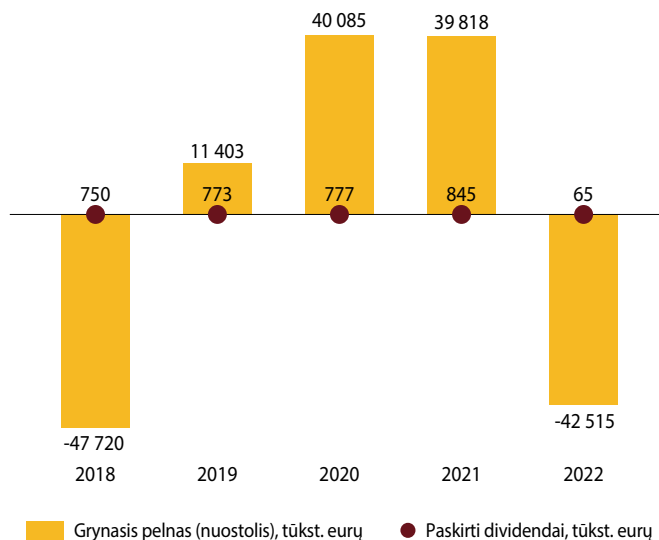
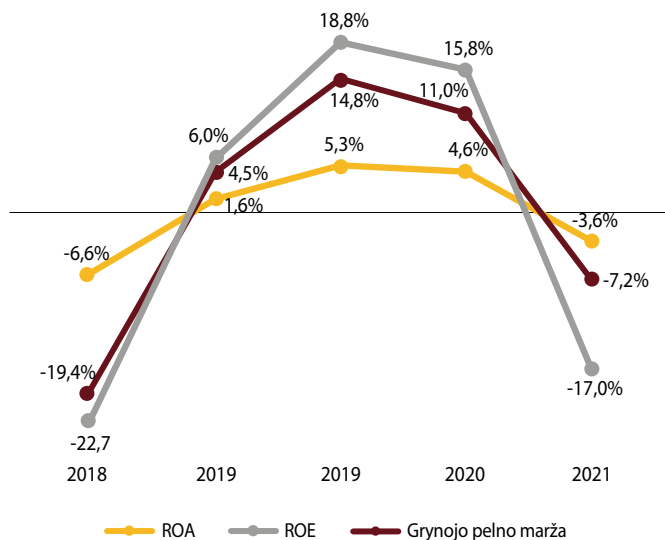
metais. Pastarųjų augimą lėmė padidėjusios disbalanso ir balansavimo elektros energijos pajamos, kurios augo 2,4 karto iki 175,1 mln. eurų, bei sisteminių paslaugų pajamų augimas beveik 50 procentų iki 137,2 mln. eurų. Dujų perdavimo ir susijusių paslaugų bei gamtinių dujų prekybos organizavimo pajamos sudarė 98,3 mln. eurų ir ataskaitiniais metais buvo 43 proc. didesnės. Augimui įtakos turėjo tarptautiniai dujų srautai, transportuoti per Lietuvos dujų sistemą. Atverta jungtis su Lenkija ir išplėsta jungtis su Latvija transformavo veiklą į tarpvalstybinių dujų srautų aptarnavimą regione. Kitos Grupės pajamos siekė 71,3 mln. eurų, kurių didžiąją dalį sudarė pajamos įgyvendinant specialiąjį įsipareigojimą – fizinio barjero pasiūnyje su Baltarusija statybą.

Pardavimo pajamos (mln. eurų)



Grupės sąnaudos ataskaitiniais metais padidėjo 2 kartais ir sudarė 636,6 mln. eurų. Didžiausią dalį – 72,2 proc. visų sąnaudų – sudarė energetinių išteklių ir susijusių paslaugų pirkimas. Daugiausiai sąnaudų augimą lėmė reikšmingai išaugusios vidutinės energijos išteklių kainos. Nusidėvėjimo sąnaudos didėjo 0,3 mln. eurų ir išliko panašios kaip 2021 metais, tačiau 27,2 proc. išaugo darbo užmokesčio sąnaudos. Reikšmingą sąnaudų dalį sudarė „Tetas“ vykdomų fizinio barjero statybų rangos ir subrangos darbai, kurie bendroje sąnaudų struktūroje sudarė 9,3 proc., arba 59,1 mln. eurų.

2022 metais Grupė patyrė 42,5 mln. eurų nuostolių, kai 2021 metais buvo fiksuotas 39,8 mln. eurų pelnas. Grupės EBITDA rodiklio reikšmė ataskaitiniais metais buvo neigiamą ir siekė -11,3 mln. eurų – šiam rodikliui didžiausią lemiamą įtaką sudarė beveik 2,2 karto didesnės elektros energijos ir susijusių paslaugų pirkimo sąnaudos bei 3,5 karto didesnės gamtinių dujų ir susijusių paslaugų sąnaudos, kurias savo ruožtu nulėmė išaugusios energetinių išteklių kainos. Grupės patirti nuostoliai lėmė pelningumo rodiklių smukimą: nuosavybės grąža reikšmingai sumažėjo – iki -17,0 proc., grynojo pelno marža susitraukė 18,2 procentiniais punktais ir siekė -7,2 proc.








Grupės valdomo turto vertė 2022 metų pabaigoje siekė 1 425,7 mln. eurų, t.y. 48,1 proc. daugiau nei 2021 metų pabaigoje. Grupės ilgalaikis turtas augo 8,4 proc. ir siekė 706,5 mln. eurų, o trumpalaikis turtas augo daugiau nei dvigubai ir sudarė 719,3 mln. eurų. Ilgalaikio turto augimas siejamas su investicijomis į elektros, gamtinių dujų perdavimo infrastruktūrą ir energijos kaupimo įrenginių sistemą. Reikšmingai išaugusi trumpalaikio turto vertė siejama su gamtinių dujų biržos dalyvių išankstinių mokėjimų dėl smarkiai išaugusių dujų kainų metų pabaigoje, dėl aukštos elektros kainos

surinktos bet dar neišmokėtos VIAP lėšos ir sukauptos didesnės perkrovų įplaukų pajamos.

Ataskaitinių metų pabaigoje Grupės finansiniai įsipareigojimai siekė 219,5 mln. eurų ir, lyginant su 2021 metais sumažėjo 16,2 proc. Žvelgiant į investicijas, 2022 metais Grupės investicijos išaugo 63 mln. eurų ir sudarė 175,2 mln. eurų. Ataskaitiniais metais didžiausios Grupės investicijos buvo nukreiptos į strateginius valstybinės reikšmės projektus (23 mln. eurų), elektros energijos kaupimo įrenginius (53 mln. eurų) ir tinklo atstatymą (37 mln. eurų).

UAB „EPSO-G“ įmonių grupės valdomos įmonės

Logotipas	Pavadinimas ir vadovybė (2023-07-02)*	Veiklos sritis	Pagrindiniai 2022 m. veiklos rodikliai	Investicijos	Valdomos įmonės
	AB „Litgrid“ Generalinis direktorius: Rokas Masiulis Valdybos pirmininkas: Tomas Varneckas	Lietuvos elektros perdavimo sistemos operatorius, užtikrinantis stabilius elektros energijos srautus ir patikimą elektros perdavimą vartotojams.	Įmonė prižiūri 6 966,8 km aukštosios įtampos linijų bei 236 transformatorių pastotes. 2022 metais perduotos elektros energijos kiekis siekė 10 234 GWh.	2022 metais atlikta investicijų už 56,2 mln. eurų.	TSO Holding AS (39,6 proc. nuo 2022 m. spalio; 2022 m. lapkritį akcijos buvo įsigytos EPSO-G)
	AB „Amber Grid“ Generalinis direktorius: Nemunas Biknius Valdybos pirmininkas: Dalius Svetulevičius	Lietuvos dujų perdavimo sistemos operatorius, užtikrinantis saugų ir patikimą gamtinių dujų perdavimą klientams aukšto slėgio dujotiekiais.	2022 metais Įmonė valdė 2 288 km magistralinių dujotiekių, padidindama sistemos vartotojų skaičių ~11 proc. - iki 122. Per ataskaitinius metus į vidinį išleidimo tašką buvo transportuota 15 756 GWh dujų, į gretimas perdavimo sistemas – 48 213 GWh dujų.	Įmonė investavo virš 42,9 mln. eurų į dujų perdavimo tinklo stiprinimą.	UAB „GET Baltic“ (2022 m. 100 proc., 34,0 proc. nuo 2023 m. gegužės)
	UAB „Baltpool“ Generalinis direktorius: Andrius Smaliukas Valdybos pirmininkė: Ieva Kuodė	Licencijuotas Lietuvos energijos išteklių biržos operatorius, turintis teisę organizuoti centralizuotą prekybą biokuro produktais bei šilumos energijos aukcionus	2022 metais biokuro biržoje sudaryta sandorių 253 mln. eurų sumai, kurių apimtis siekė 5,8 tWh. Medienos prekybos sistemos sandoriai siekė 1,4 mln. kub. m. už 169,02 mln. eurų. Taip pat ataskaitiniais metais administruojamų VIAP lėšų biudžetas sudarė 19,2 mln. eurų.	2022 metais Įmonė investicijų projektų nevykdė.	-
	UAB „Tetas“ Generalinis direktorius: Ramūnas Papiniškis Valdybos pirmininkas: Darius Kašauskas	Inžinierinių tinklų, t. y. elektros įrenginių iki 400 kV įtampos statyba, remontas ir techninė priežiūra.	Per ataskaitinius metus Įmonė teikė paslaugas verslo klientams, kuriems buvo įrengtos daugiau nei 4MW galios saulės elektrinės. Pradėti vykdyti skirstomojo ir elektros perdavimo tinklo pastočių rekonstravimo darbai Ignalinos AE, Jurbarko, Kaune ir kt., užbaigtas tinklų rekonstravimo projektas Kėdainiuose.	2021 metais Įmonė atliko investicijų už 0,3 mln. eurų.	-
	UAB „Energy cells“ Generalinis direktorius: Rimvydas Štilinis Valdybos pirmininkas: Paulius Butkus.	Pagrindinė veikla - Lietuvos elektros energijos perdavimo sistemos operatoriui AB „Litgrid“ teikti izoliuotam elektros energetikos sistemos darbui reikalingą elektros energijos rezervą užtikrinimo paslaugą.	Įmonė nustatė izoliuoto darbo rezervą paslaugos kainą, taip pat sudarė sudarė izoliuoto darbo rezervą paslaugos sutartį su AB „Litgrid“.	2022 metais Įmonė atliko investicijų už 33,3 mln. eurų į elektros energijos kaupimo įrenginius.	-

*Su detalesniais individualiais įmonių rezultatais galima susipažinti šios ataskaitos pabaigoje esančiame dukterinių įmonių sąrašė

SVARBIAUSI 2022 METŲ ĮVYKIAI:

- **AB „Litgrid“** padidino strateginių sinchronizacijos projektų programos įgyvendinimo lygmenį iki 51,5 proc., taip pat patvirtino naują Lietuvos energetikos sistemos 400-110 KV tinklų plėtros planą. 2022 m. gegužės 23 d. buvo nustota importuoti elektros energiją iš Rusijos;
- **UAB „Tetas“** įrengė daugiau nei 200 km fizinio barjero Lietuvos Respublikos teritorijoje prie Europos Sąjungos išorinės sienos su Baltarusijos respublika;
- **UAB „Baltpool“** į prekybą biržoje įtraukė naują produktą SM3D (sausos miško kirtimo liekanos), pradėjo vykdyti naują nereguliuojamą veiklą – tarpininkavimą biržos dalyviams dėl faktoringo paslaugų gavimo;
- **AB „Amber Grid“** nuo balandžio 2 d. visiškai atsisakė rusiškų dujų importo, visą gamtinių dujų poreikį užtikrinant per Klaipėdos suskystintų dujų terminalą, o gegužės mėn. pradėjo veikti Lietuvą ir Lenkiją jungiantis dujotiekis GIPL. Metais anksčiau nei planuota baigus ELLI projekto darbus, dujotiekio pralaidumas su Latvija padidėjo trečdaliu;
- **UAB „Energy Cells“** pradėjo energijos kaupimo įrenginių sistemos įrengimo darbus bei atliko testavimą;
- **UAB „GET Baltic“** vasario 1 d. pradėta strateginio partnerio atranka, kuri sėkmingai finalizuota 2023 m. gegužę 66 proc. akcijų įsigijus EEX AG.

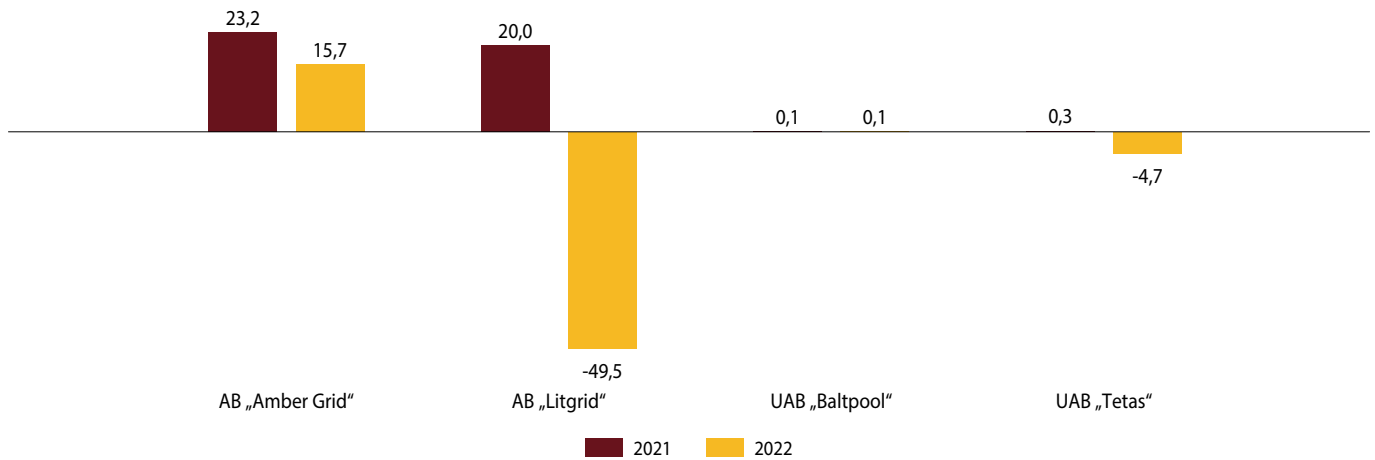
2022 metų pabaigoje **UAB „EPSO-G“** valdė 5 dukterines įmones, kurios bendrai apskaitė 1,5 mlrd. eurų vertės turto ir tai buvo 46,2 proc. daugiau, nei 2021 metais. Atliktos investicijos iš dalies amortizavo ženklus ilgalaikio turto nusidėvėjimo kaštus, todėl 2022 metų pabaigoje buvo fiksuojamas tik nežymus 6,0 proc. ilgalaikio turto vertės padidėjimas. 97,7 proc. (676,1 mln. eurų) visų ilgalaikių aktyvų sudarė dviejų dukterinių bendrovių – dujų ir elektros perdavimo sistemų operatorių **AB „Amber Grid“** bei **AB „Litgrid“** valdomas ilgalaikis turtas. Grupės bendrovių bendras trumpalaikio turto augimas šoktelėjo daugiau nei dvigubai ir šie aktyvai sudarė 53,8 proc. viso balansinio turto vertės. Tokią sparčią dinamiką labiausiai įtakojo **AB „Litgrid“** pagal laisvų lėšų skolinimosi sutartį („cash-pool“) suteiktos paskolos motininei bendrovei likučio augimas +188,4 mln. eurų. **AB „Amber Grid“** valdomos paskesnės eilės įmonės **UAB „GET Baltic“** dalies akcijų apskaitymas trumpalaikiame finansiniame turte (rezultate **AB „Amber Grid“** trumpalaikiai aktyvai augo nuo 108,1 mln. eurų 2021 metais iki 256,2 mln. eurų 2022 metais), taip pat – energijos išteklių biržos operatoriaus UAB „Baltpool“ administruojamų VIAP lėšų likučio augimas +56 mln. eurų.

Išaugusios energetinių išteklių kainos ir su tuo susijusių technologinių nuostolių sąnaudų didėjimas daugiau nei dvigubai lėmė AB „Litgrid“ veiklos nuostolį (ataskaitinių metų nuostolis siekė 49,5 mln.

eurų) – tai atitinkamai padarė didžiausią neigiamą įtaką bendrai Grupės dukterinių bendrovių nuosavo kapitalo bazei – ji mažėjo 12,4 proc. ir 2022 metų pabaigoje siekė 354,2 mln. eurų. Ataskaitinius metus nuostolingai taip pat baigė ir kitos dukterinės bendrovės: UAB „Tetas“ 2021 metais uždirbusi 0,38 mln. eurų grynojo pelno, 2022 metais patyrė reikšmingą 4,7 mln.

eurų nuostolį – labiausiai dėl spartaus subrangos ir naudojamų medžiagų kainų augimo, o UAB „Energy Cells“ metinis nuostolis siekė 0,51 mln. eurų. Beveik 75 proc. išaugusios AB „Amber Grid“ veiklos sąnaudos mažino bendrovės pelningumo rodiklius, tad grynas ataskaitinių metų pelnas siekė 15,7 mln. eurų ir buvo 32,5 proc. mažesnis, nei ankstesniu ataskaitiniu laikotarpiu.

Grupės įmonių grynojo pelno dinamika, mln. eurų



UAB „EPSO-G“ grupės valdomų dukterinių bendrovių įsipareigojimai bendrai augo 85,2 proc. arba 495,1 mln. eurų, tam didžiausią įtaką darė apie 4 kartus padidėjusios einamosios mokėtinos AB „Litgrid“ sumos dėl sukauptų perkrovų lėšų grąžintinos trumpalaikės dalies augimo, taip pat – dėl AB „Amber Grid“ perleidžiamuose grupės įsipareigojimuose apskaitytos sumos (202,6 mln. eurų), sietinos su paskesnės eilės bendrovės UAB „GET Baltic“ numatomas akcijų dalies pardavimu.

Bendrai per 2022 metus visos Grupės dukterinių bendrovių finansiniai įsipareigojimai sumažėjo beveik 12 proc. iki 163,1 mln. eurų, daugiau nei 2/3 jų sudarė ilgalaikių paskolų likučiai. Beveik visos dukterinės Grupės bendrovės sėkmingai susimąžino priklausomybę nuo finansinių skolų, o reikšmingiausi pokyčiai buvo fiksuojami AB „Litgrid“, kuri finansų institucijoms padengė 24,1 mln. eurų paskolų, taip pat – AB „Amber Grid“, kuri ataskaitiniais metais susimąžino finansinių skolų našatą 11,6 mln. eurų, arba nuo bendro 94,7 mln. eurų paskolų likučio 2021 metais iki 83,1 mln. eurų ataskaitiniais metais.

Grupės valdomų įmonių pajamos ataskaitiniais metais didėjo 60,7 proc. Ir pasiekė 597,3 mln. eurų. Kaip įprasta ankstesniais laikotarpiais, taip ir 2022 metais didžiausias pajamas generavo – AB „Litgrid“, uždirbusi jų net 55,3 proc. daugiau, nei 2021 metais (420,3 mln. eurų), nes 2,5 karto išaugus vidutinei pardavimo kainai, disbalanso ir balansavimo elektros energijos pajamos atitinkamai augo 2,4 karto, o dėl didesnių dujų kiekių transportavimo bei išaugusių dujų kainų AB „Amber Grid“ pajamų augimas taip pat buvo reikšmingas, t. y. siekė 42,3 proc. ir ataskaitinių metų pabaigoje sudarė 97,6 mln. eurų. UAB „Tetas“ uždirbo 78,8 mln. eurų, UAB „Baltpool“ – 1,5 mln. eurų, o UAB „Energy Cells“ – vos 93 tūkst. eurų pajamų. Deja, energetikos kainų krizė, sutrikusi tiekimo grandinė, sąlygojusi kai kurių paslaugų bei medžiagų kainų augimą, lėmė bendrą 38,9 mln. eurų nuostolį. Kaip jau paminėta, didžiausią nuostolį tarp Grupės valdomų bendrovių patyrė AB „Litgrid“, tuo nulemdama itin neigiamą visos Grupės rezultatą.

Gerokai prastesni finansiniai metai Grupės valdomoms dukterinėms įmonėms lėmė ir neigiamus tiek nuosavo kapitalo grąžos ROE, tiek turto grąžos

ROA rodiklius, tačiau ir dvi pelningai ataskaitinius metus baigusios bendrovės – AB „Amber Grid“ bei UAB „Baltpool“ – fiksavo sumažėjusios grąžos rodiklius: ROE siekė atitinkamai 8,7 proc. ir 11,2 proc., ROA – 4,7 proc. ir 0,1 proc. Neapaisant mažiau pelningų metų, Grupės valdomos įmonės visiems savo akcininkams bendrai už 2022 metų rezultatus dividendų išmokėjimui skyrė beveik 3 kartus didesnę sumą, nei už 2021 metus t. y. 12,5 mln. eurų (už 2021 metų rezultatus buvo paskirta 5,0 mln. eurų).

Ataskaitinius veiklos rezultatus, tiek neigiamą EBITDA, tiek ir grynąjį pelną iš esmės nulėmė laikinieji reguliaciniai skirtumai, kuriuos sąlygojo dėl energijos kainų krizės įvykę kainų ir kiekių nuokrypiai nuo taikytų nustatant reguliuojamų veiklų pajamas. Pagal kainų reguliavimo metodiką šie skirtumai bus kompensuoti nustatant būsimų laikotarpių reguliuojamų veiklų pajamas.

Reguliuojamų pajamų, sąnaudų ir pelningumo rodiklių perskaičiavimas atliekamas dėl laikinų reguliacinių nuokrypių nuo VERT patvirtinto reguliuojamo pelningumo. Apskaičiuojant koreguotus rodiklius įvertinama pajamų dėl praėjusių laikotarpių korekcija, kuri VERT sprendimu jau yra patvirtinta nustatant ataskaitinio periodo perdavimo paslaugų reguliuojamas kainas, bei įvertinamas ataskaitinio periodo VERT patvirtinto (reguliuojamo) ir faktinio pelningumo nuokrypis, kuris bus įvertintas VERT nustatant perdavimo kainas ateinančiam periodui. • Koreguota EBITDA 2022 metais: 63,4 mln. eurų (2021 metais buvo 65,2 mln. eurų). • Koreguotas grynasis pelnas 2022 metais: 21,4 mln. eurų (2021 metais buvo 27,8 mln. eurų). • Koreguota vidutinė metinė nuosavybės grąža (ROE) 2022 m.: 7,6 proc. (2021 metais buvo 11,3 proc.).

Bendros Grupės dukterinių įmonių investicijos siekė beveik 100 mln. eurų. Užbaigus GIPL dujotiekio statybą ir kaip ilgalaikį turtą apskaičius mokėtiną 27,5 mln. eurų CBCA įmoką, AB „Amber Grid“ investicijos 2022 metais mažėjo 6 proc. Ir siekė 42,9 mln. eurų, iš kurių apie 73 proc. sudarė turimo ilgalaikio turto rekonstrukcija ir modernizavimas. AB „Litgrid“ ataskaitiniais metais atliko investicijų už 56,2 mln. eurų – didelė dalis skirta 330kV įtampos oro linijos Lietuvos elektrinei – Alytus rekonstrukcijai, skirstyklų rekonstravimui, kelių naujų perdavimo linijų statybai.



AB „Klaipėdos nafta“

www.kn.lt



AB „Klaipėdos nafta“ – listinguojama Lietuvos energetikos sektoriaus Bendrovė, Klaipėdoje valdanti naftos ir SGD krovos terminalus bei mažos apimties SGD paskirstymo stotį, teikianti ilgalaikio naftos produktų saugojimo paslaugas Subačiuje (Kupiškio raj.) esančiame naftos terminale bei vystanti tarptautinius SGD projektus.

AB „Klaipėdos nafta“ valdo 100 proc. UAB „SGD logistika“ akcijų bei 100 proc. UAB „SGD terminalas“ akcijų.

SVARBIAUSI ĮVYKIAI:

• **Gegužės 6 d.** Į Klaipėdos SGD terminalą pristatytas pirmasis Lenkijos energetikos koncerno PGNiG grupės užsakytas suskystintų gamtinių dujų (SGD) krovynys (nuo 2022 m. lapkričio 2 d. priklausančiai ORLEN grupei). Iš JAV atgabentos beveik 150.000 m³ SGD žymi svarbų žingsnį siekiant tolesnės dujų rinkų integracijos ir energetinio saugumo stiprinimo regione.

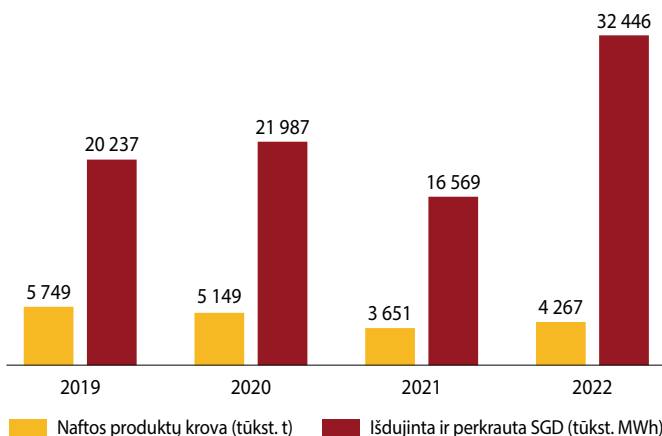
• **Spalio 5 d.** Įmonė pranešė HÖEGH grupės įmonėms, kad naudojami opciono teise įsigyti plaukiojančių suskystintų gamtinių dujų saugyklą su išdujinimo įrenginiu (FSRU) „Independence“. Įgyvendinusi visas laivo nuomos sutartyje nustatytas opciono sąlygas, Įmonė įsigis FSRU ne vėliau kaip iki 2024 m. gruodžio 6 d. Iki to laiko Įmonė ir toliau nuomosis FSRU tokiomis pačiomis sąlygomis.

• **Gruodžio 30 d.** AB „Klaipėdos nafta“ ir viešoji įstaiga Lietuvos energetikos agentūra pasirašė šviesių naftos produktų (dyzelino ir benzino), nuosavybės teise priklausančių Lietuvos valstybei, saugojimo, kaupimo ir tvarkymo paslaugų teikimo Subačiaus naftos terminale, sutartį. Sutartis įsigalioja 2023 m. sausio 1 d. ir galioja 10 (dešimt) metų.

Per ataskaitinius metus Įmonės naftos terminaluose, Klaipėdoje ir Subačiuje, naftos produktų krova padidėjo 16,9 proc. ir sudarė 4 267 tūkst. t. Grupės naftos terminalų veiklos apimtis veikė geopolitiniai, paklausos ir pasiūlos veiksniai bei energijos išteklių kainos. Dėl pritrauktų naujų klientų suaktyvėjo naftos chemijos produktų krova ir buvo 3 kartus didesnė negu 2021 metais. O naftos produktų (dyzelino ir benzino) krova į autocisternas 2022 metais buvo 20 proc. didesnė nei prieš metus. Pradėta ir sėkmingai vykdyta bitumo krova panaudojant 2021 m. rekonstruotas talpyklas. Bitumo krova Klaipėdos naftos terminale sudarė apie 22 proc. visos bitumo krovos Baltijos šalių ir Suomijos įlankos (Rusija) terminalų rinkoje. Klaipėdos naftos terminale kraunamų naftos produktų įvairovę padidino ir 2022 metų pirmąjį pusmetį pradėta krauti lietuviška žaliavinė nafta. Toliau augo biodegalų krova: ataskaitiniais metais perkrauta 4 proc. daugiau biodegalų nei 2021 metais.

SGD terminalas, išdujinimo veiklą pradėjęs 2014 metų lapkričio 27 d., per 2022 metus išdujino ir perkrovė 32 446 tūkst. MWh SGD, t. y. 95,8 proc. daugiau nei 2021 metais. 2022 metai SGD terminalui buvo rekordiniai – per praėjusius metus į SGD terminalą atplaukė 54 SGD laivai. Ataskaitiniais metais SGD terminalu Klaipėdoje naudojosi šeši vartotojai iš Estijos, Lenkijos, Norvegijos ir Lietuvos. Nuo 2023 metų terminalo paslaugomis pradės naudotis naujas terminalo naudotojas iš Latvijos. 2022 metais Lietuvoje buvo suvartota apie 15,6 TWh gamtinių dujų, 79 proc. visų importuotų gamtinių dujų Lietuvos perdavimo sistemos operatoriaus AB „Amber Grid“ sistemoje buvo iš Klaipėdos SGD terminalo. Ataskaitiniais metais vidutinis Klaipėdos SGD terminalo panaudojimas siekė 72,0 proc. (2021 metais – 37,0 proc.), kai, remiantis GIE ALSI duomenimis, vidutinis Europos SGD terminalų panaudojimas buvo apie 64,0 proc. (2021 metais – 39 proc.).

Veiklos apimtys



2022 metais Grupės pardavimo pajamos sudarė 77,8 mln. eurų ir, lyginant su 2021 metų duomenimis, padidėjo 25,9 proc. Reguluojamos SGD terminalo veiklos pajamos išaugo 28,1 proc. ir siekė 44,6 mln. eurų.



Generalinis direktorius Darius Šilenskis
Stebėtojų tarybos pirmininkas Robertas Vyšniauskas

- ↑ SGD terminale išdujinta ir perkrauta 95,8 proc. daugiau nei 2021 metais
- ↑ Grupės pardavimo pajamos augo 25,9 proc. iki 77,8 mln. eurų
- ↑ Pardavimo sąnaudos sumažėjo 86,4 proc. ir siekė 8,4 mln. eurų

PELNO (NUOSTOLIŲ) ATASKAITA (TŪKST. EURŲ)	2021 METAI	2022 METAI	POKYTIS
Pardavimo pajamos	61 811	77 818	+25,9%
Pardavimo savikaina	53 109	57 703	+8,7%
Bendrasis pelnas (nuostoliai)	8 702	20 115	+131,2%
Pardavimo sąnaudos	61 928	8 432	-86,4%
Bendrosios ir administracinės sąnaudos	0	0	-
Kitos veiklos rezultatai	61	510	+736,1%
Finansinė ir investicinė veikla	-22 602	-19 093	+15,5%
Pelnas (nuostoliai) prieš apmokestinimą	-75 767	-6 900	+90,9%
Pelno mokesčiai	-11 756	-996	+91,5%
Grynasis pelnas (nuostoliai)	-64 011	-5 904	+90,8%
BALANSAS (TŪKST. EURŲ)	2021-12-31	2022-12-31	POKYTIS
Ilgalaikis turtas	493 240	481 050	-2,5%
Trumpalaikis turtas	78 841	92 883	+17,8%
P pinigai ir pinigų ekvivalentai	61 517	72 423	+17,7%
Ateinančių laikotarpių sąnaudos ir sukauptos pajamos	0	0	-
Turto iš viso	572 081	573 933	+0,3%
Nuosavas kapitalas	144 713	139 100	-3,9%
Dotacijos, subsidijos	5 771	5 468	-5,3%
Atidėjiniai	3 596	5 663	+57,5%
Mokėtinų sumos ir kiti įsipareigojimai	418 001	423 702	+1,4%
Po vienu metų mokėtinų sumos ir kiti ilgalaikiai įsipareigojimai	360 181	358 142	-0,6%
Finansiniai įsipareigojimai	359 474	357 573	-0,5%
Per vienus metus mokėtinų sumos ir kiti trumpalaikiai įsipareigojimai	57 820	65 560	+13,4%
Finansiniai įsipareigojimai	47 554	51 815	+9,0%
Sukauptos sąnaudos ir ateinančių laikotarpių pajamos**	0	0	-
Nuosavo kapitalo ir įsipareigojimų iš viso	572 081	573 933	+0,3%
RODIKLIAI	2021-12-31	2022-12-31	POKYTIS
ROA	-10,5%	-1,0%	+9,5 p. p.
ROE	-35,5%	-4,2%	+31,3 p. p.
D/E	281,3%	294,3%	+13,0 p. p.
EBITDA	-27 519	34 857	-
EBITDA marža	-44,5%	44,8%	-
Grynojo pelno marža	-103,6%	-7,6%	+96,0 p. p.

INDĖLIS Į VALSTYBĖS BIUDŽETĄ (TŪKST. EURŲ)

	2021 METAI	2022 METAI	POKYTIS
Paskirti dividendai (valstybės dalis)	0	0	-

INFORMACIJA APIE DARBUOTOJUS

	2021-12-31	2022-12-31	POKYTIS
Darbuotojų skaičius	375	358	-4,5%
Vidutinis vadovo mėnesio atlyginimas (bruto, eurai)	10 427	10 133	-2,8%

VALSTYBEI ATSTOVAUJANTI INSTITUCIJA

	PRIKLAUSANTI AKCIJŲ DALIS
Lietuvos Respublikos energetikos ministerija	72,5%
UAB KONCERNAS "ACHEMOS GRUPĖ"	10,4%
Kiti akcininkai	17,1%

VADOVYBĖ (2023-07-01)

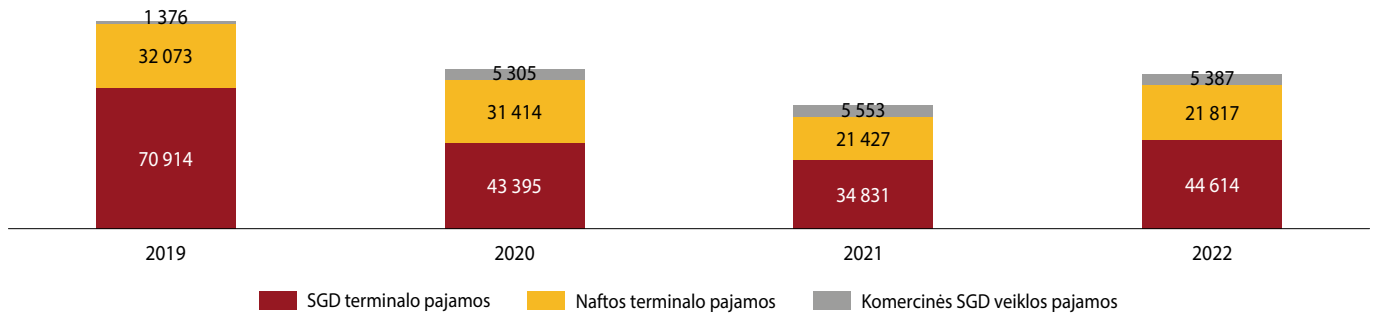
Generalinis direktorius	Darius Šilenskis
Stebėtojų tarybos pirmininkas	Robertas Vyšniauskas*
Stebėtojų tarybos nariai	Mantas Šukevičius* Dovilė Kavaliaukienė Edvinas Katilius*
Valdybos pirmininkas	
Valdybos nariai	Guy Mason* Jūratė Lingienė* Alfonso Morriello* Karolis Švaikauskas

*Nepriklausomas narys (-ė)

Bendrai naftos terminalų pardavimo pajamos 2022 metais buvo 29,8 proc. didesnės ir sudarė 27,8 mln. eurų. Šį pajamų augimą lėmė 16,9 proc. arba 616 kt didesnė naftos produktų krova. Tačiau analizuojant 2019-2022 metų laikotarpį, pastebima, kad 2022 metais naftos terminalo pajamos buvo 13,3 proc. mažesnės lyginant su 2019 metais. Atskaitiniais metais komercinės SGD

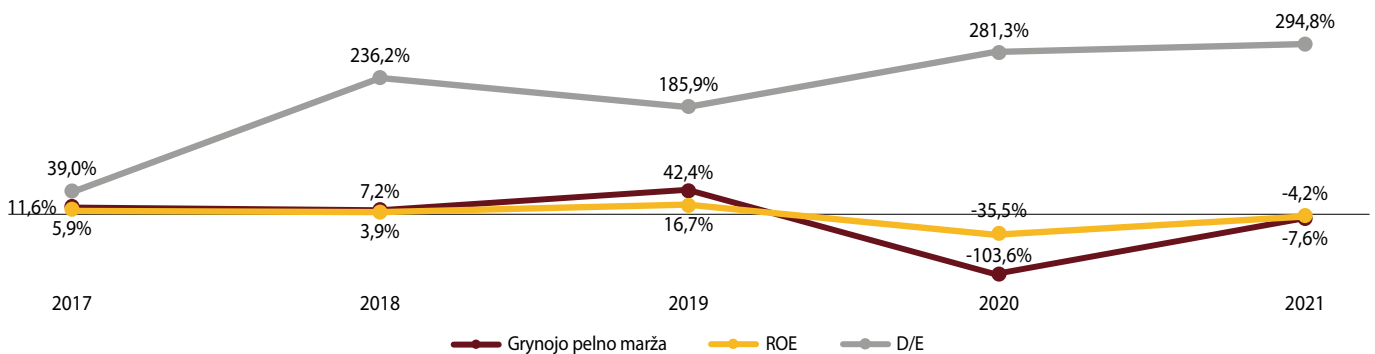
veiklos pardavimo pajamos mažėjo 3,0 proc. iki 5,4 mln. eurų. **2022 metais pajamos gautos iš Lietuvoje registruotų klientų sudarė 71,7 proc., t. y. 14,5 procentinio punkto mažiau nei 2021 metais.** Pajamos iš užsienio klientų didėjo 2,6 karto ir sudarė 22,0 mln. eurų, kai 2021 metais šios pajamos siekė 8,5 mln. eurų.

AB „Klaipėdos nafta“ pardavimo pajamų struktūra, tūkst. eurų



Atskaitiniais metais Grupės sąnaudos sumažėjo 42,5 proc. ir siekė 66,1 mln. eurų. Pardavimo savikaina, sudariusi 87,3 proc. visų Grupės sąnaudų, padidėjo 8,7 proc. iki 57,7 mln. eurų. Savikainos augimą lėmė didesnės kintamosios sąnaudos (gamtinių dujų, elektros energijos, geležinkelio paslaugų), taip pat augusios išlaidos, susijusios su SGD laivo-saugyklos dujinimo įrenginių nuoma bei didesnės apyvartinių taršos leidimų bei aplinkos taršos mokesčio sąnaudos. Likusių sąnaudų dalį, sudariusios veiklos sąnaudos, per 2022 metus sumažėjo net 7,3 karto nuo 61,9 mln. eurų iki 8,4 mln. eurų. Šį pokytį lėmė 2021 metais pripažintas turto vertės sumažėjimas 54,3 mln. eurų.

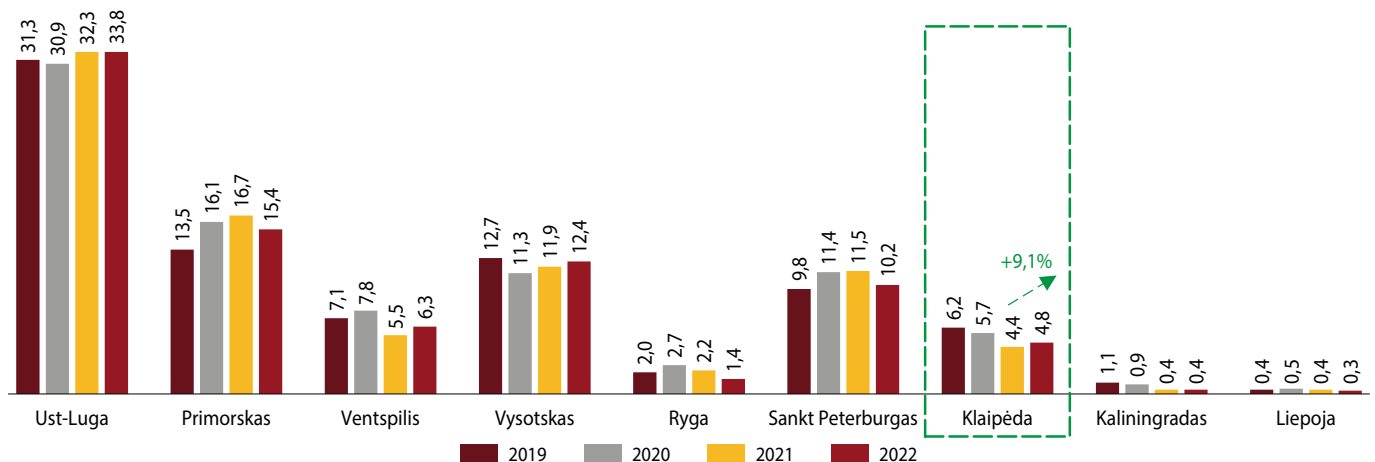
Anksčiau išvardinti pajamų ir sąnaudų pokyčiai lėmė Grupės patirtą 5,9 mln. eurų grynąjį nuostolį. Nors atskaitiniais metais nebuvo uždirbta grynojo pelno, tačiau patirtas nuostolis sumažėjo daugiau kaip 10 kartų. Atskaitiniais metais Grupės EBITDA siekė 34,9 mln. eurų, kai prieš metus šis rodiklis buvo 27,6 mln. eurų. Finansiškai rezultatai teigiamai veikė ir pelningumo rodiklius: nors vis dar išliko neigiama, tačiau grynojo pelno marža reikšmingai didėjo iki -7,6 proc., nuosavo kapitalo graža augo 31,3 procentinio punkto iki -4,2 proc. **Grupės finansinių įsipareigojimų ir nuosavo kapitalo santykis toliau augo ir atskaitinių metų pabaigoje buvo 294,3 proc., t. y. 13,0 procentinio punkto daugiau nei 2021 metų pabaigoje.** Augimą daugiausiai lėmė trumpalaikių finansinių skolų didėjimas.



Rytinės Baltijos jūros pakrantės uostai (neįtraukiant Estijos uostų), kurie laikomi pagrindiniais įmonės konkurentais, remiantis statistiniais duomenimis, 2022 metais perkrovė apie 90,1 mln. tonų naftos produktų. Lyginant su 2021 metų krovos apimtims, kurios siekė 92,7 mln. tonų, atskaitiniais laikotarpiais krovos sumažėjo 2,8 proc. Nors atskaitiniais metais Klaipėdos uoste naftos produktų krova didėjo 9,1 proc., lyginant su 2021 metais, tačiau vis dar nebuvo pasiektas 2019 metų lygis, kai naftos produktų krova siekė 6,2 mln.

tonų. Kaimyninės Latvijos Rygos uoste nuo 2021 metų naftos produktų krova kasmet vidutiniškai mažėja 27,0 proc. ir tai rodo prarandamą poziciją rinkoje. 2019 – 2022 metų laikotarpiu bendras naftos produktų perkrovimo kiekis per Lietuvos ir Latvijos uostus sumažėjo 18,0 proc. Rusijos uostų dalis bendroje rytinės Baltijos jūros pakrantės naftos produktų perkrovimo rinkoje padidėjo nuo 78 proc. iki 80 proc., tam įtakos turėjo didėjusios krovos apimtys Ust-Luga ir Vysotsko uostuose.

Naftos produktų krova Baltijos jūros rytinės pakrantės uostuose (mln. tonų)



UAB „SGD logistika“

SGD transportavimo pajamų 2022 metais Įmonė neuždirbo.

Įmonė ataskaitiniais metais patyrė 10,5 tūkst. eurų sąnaudų, t. y. 7,1 proc. mažiau nei 2021 metais. Šį pokytį lėmė tai, kad nebuvo kitos veiklos mokesčių sąnaudų, kurias Įmonė patyrė 2021 metais.

5 kartus didesnės finansinės ir investicinės veiklos pajamos leido Įmonei uždirbti 653,4 tūkst. eurų grynąjį pelną, kai prieš metus grynojo pelno suma siekė 120,4 tūkst. eurų.

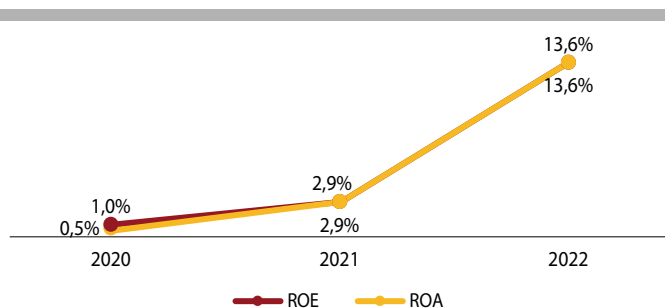
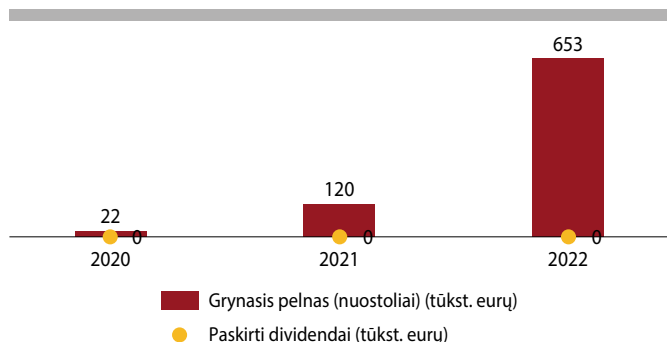
Bendra apskaitinė Įmonės valdomo turto vertė augo 15,7 proc. **Didžiausią dalį visų aktyvų sudarė lėšos bankuose – 4,7 mln. eurų, kurios per ataskaitinius metus padidėjo 28,4 proc.**

Finansinių įsipareigojimų Įmonė neturėjo.

Uždirbtas grynasis pelnas teigiamai veikė Įmonės finansinės grąžos rodiklius: nuosavybės ir turto grąža augo 11,7 procentinio punkto iki 14,6 proc.

- ↑ Įmonės grynasis pelnas augo 5 kartus iki 653,0 tūkst. eurų.
- ↑ Piniginės lėšos didėjo 28,4 proc. ir siekė 4 665,3 tūkst. eurų.
- ↑ Įmonės ROA ir ROE augo 11,7 p.p. iki 14,6 proc.

PELNO (NUOSTOLIŲ) ATASKAITA (TŪKST. EURŲ)	2021 METAI	2022 METAI	POKYTIS
Pardavimo pajamos	0	0	-
Pardavimo savikaina	0	0	-
Bendras pelnas (nuostoliai)	0	0	-
Pardavimo sąnaudos	0	0	-
Bendrosios ir administracinės sąnaudos	11	11	-
Kitos veiklos rezultatai	0	0	-
Finansinė ir investicinė veikla	132	664	+402,6%
Pelnas (nuostoliai) prieš apmokestinimą	121	653	+440,9%
Pelno mokestis	0	0	-
Grynasis pelnas (nuostoliai)	120	653	+440,9%
BALANSAS (TŪKST. EURŲ)	2021-12-31	2022-12-31	POKYTIS
Ilgalaikis turtas	151	151	-
Trumpalaikis turtas	4 012	4 665	+16,3%
Pinigai ir pinigų ekvivalentai	3 634	4 665	+28,4%
Ateinančių laikotarpių sąnaudos ir sukauptos pajamos	0	0	-
Turto iš viso	4 163	4 816	+15,7%
Nuosavas kapitalas	4 162	4 815	+15,7%
Dotacijos, subsidijos	0	0	-
Atidėjiniai	0	0	-
Mokėtinos sumos ir kiti įsipareigojimai	1	1	-
Po vienu metų mokėtinos sumos ir kiti ilgalaikiai įsipareigojimai	0	0	-
Finansiniai įsipareigojimai	0	0	-
Per vienus metus mokėtinos sumos ir kiti trumpalaikiai įsipareigojimai	1	1	-
Finansiniai įsipareigojimai	0	0	-
Sukauptos sąnaudos ir ateinančių laikotarpių pajamos	0	0	-
Nuosavo kapitalo ir įsipareigojimų iš viso	4 163	4 816	+15,7%
RODIKLIAI	2021-12-31	2022-12-31	POKYTIS
ROA	2,9%	13,6%	+10,7 p.p.
ROE	2,9%	13,6%	+10,7 p.p.
D/E	0,0%	0,0%	-
EBITDA	-11	-11	-
EBITDA marža	0,0%	0,0%	-
Grynojo pelno marža	0,0%	0,0%	-
GRĄŽA AKCININKAMS (TŪKST. EURŲ)	2021 METAI	2022 METAI	POKYTIS
Paskirti dividendai	0	0	-
INFORMACIJA APIE DARBUOTOJUS	2021-12-31	2022-12-31	POKYTIS
Darbuotojų skaičius	2	2	-
AKCININKAI	PRIKLAUSANTI AKCIJŲ DALIS		
AB „Klaipėdos nafta“	100,0%		
VADOVYBĖ (2023-07-01)	Linās Kilda		



VĮ Ignalinos atominė elektrinė

www.iae.lt



Iki 2010 metų Įmonės esminė veikla buvo elektros energijos gamyba, tačiau po energijos blokų galutinio sustabdymo (pirmasis Ignalinos AE energijos blokas buvo galutinai sustabdytas 2004 m. gruodžio 31 d., antrasis energijos blokas – 2009 m. gruodžio 31 d.) Įmonės pagrindinė veikla plačiąja prasme tapo radioaktyviųjų atliekų tvarkymas. Įmonės vykdoma veikla apima tiek tiesiogines radioaktyviųjų atliekų tvarkymo veiklas (įrangos išmontavimą, sukauptų atliekų išėmimą iš senų saugyklų, statinių griovimą ir visų šių procesų metu susidarantių atliekų sutvarkymą (rūšiojimą, apdorojimą, pakavimą, transportavimą, saugojimą ir t. t.), tiek tokiai veiklai reikalingos infrastruktūros (saugyklų, atliekynų bei įvairių atliekų tvarkymo įrenginių) įrengimą bei jų eksploatavimą, taip pat visas kitas pagalbines veiklas.

2019 m. VĮ Ignalinos AE buvo prijungta VĮ RATA, tuo pačiu Įmonei buvo perduota VĮ RATA infrastruktūra ir veikla – Maišiagalos radioaktyviųjų atliekų saugyklos eksploatavimo nutraukimas bei kitos šios organizacijos vykdytos funkcijos. Nuo to laiko VĮ Ignalinos AE yra ir apžvelgiamoje perspektyvoje bus vienintelė įmonė šalyje, kuri vykdo radioaktyviųjų atliekų tvarkymo veiklą

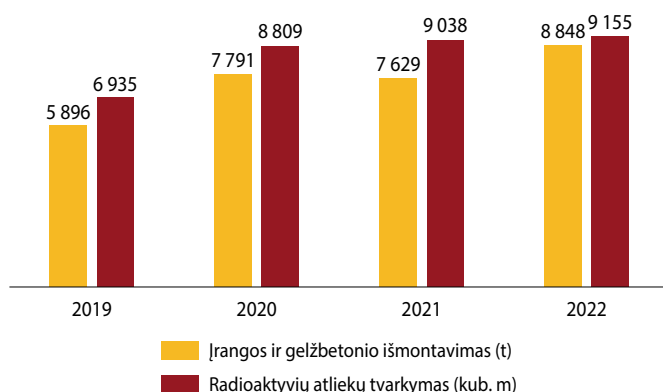
Vykdomi spec. įpareigojimai – branduolinės energetikos objektų eksploatavimo nutraukimas ir radioaktyviųjų atliekų tvarkymas (apimantis ir tam reikalingos infrastruktūros įrengimą bei eksploatavimą)

SVARBIAUSI ĮVYKIAI:

- **Kovo mėn.** gautas leidimas pramoniniu būdu eksploatuoti kietųjų radioaktyviųjų atliekų tvarkymo ir saugojimo kompleksą;
- **Balandžio mėn.** baigtas branduolinio kuro pervežimas iš energijos blokų į laikinąją panaudoto branduolinio kuro saugyklą (LPBKS);
- **Balandžio mėn.** pasirašyta sutartis dėl Maišiagalos radioaktyviųjų atliekų saugyklos (MRAS) statinių griovimo parengiamųjų darbų;
- **Liepos mėn.** užbaigtas istorinių radioaktyviųjų atliekų išėmimas iš 155/1 saugyklos;
- **Rugsėjo mėn.** pasirašyta sutartis dėl giluminio atliekyno geofizinių tyrimų reprezentacinėse aikštelėse;
- **Gruodžio mėn.** pasirašytos išankstinės sutartys dėl reaktorių išmontavimo ir atliekų tvarkymo technologijų projektavimo;
- **Gruodžio mėn.** pavišintas VATESI sprendimas dėl atliekyno bitumuotoms radioaktyviosioms atliekoms aikštelės tinkamumo.

Įmonės veikla yra orientuota į valstybės viešojo intereso tenkinimą – valstybės ir tarptautinės paramos lėšomis finansuojamą IAE eksploatavimo nutraukimą, vykdomą sąnaudų kompensavimo principu. 2000-2022 metų laikotarpiu Ignalinos atominės elektrinės eksploatavimo nutraukimui panaudota 1 439,0 mln. eurų, iš kurių 240,7 mln. eurų skyrė Lietuvos Respublika.

Vykdamą pagrindinę veiklą – Ignalinos atominės elektrinės eksploatavimo nutraukimą – nuo 2010 metų iki 2022 metų pabaigos išmontuota trečdalis įrangos (66,4 tūkst. tonų iš 180,0 tūkst. tonų). Ataskaitiniais metais buvo išmontuota 4 070 t IAE įrangos ir 4 778 t gelžbetonio. 2022 metų įrangos išmontavimo planas buvo viršytas (išmontuota 290 t daugiau įrangos nei planuota). Ataskaitiniu laikotarpiu taip pat pasiekti ir viršyti kietųjų ir skystųjų radioaktyviųjų atliekų apdorojimo rodikliai. 2022 metais iš IAE blokų branduolinio kuro išlaikymo baseinų į naująją laikinąją panaudoto branduolinio kuro saugyklą (toliau – LPBKS) buvo pervežtas paskutinis – 190-asis panaudoto branduolinio kuro konteineris. Taip pat ataskaitiniais metais į LPBKS išvežtas visas po galutinio reaktorių sustabdymo likęs nepanaudotas (šviežias) branduolinis kuras. Iškovrus branduolinį kurą iš jo išlaikymo baseinų, buvo atlikti baseinų dugno valymo darbai. Sutvarkius visą branduolinį kurą, pasiekta viena reikšmingiausių IAE eksploatavimo nutraukimo programos gairių, kuri atveria kelią gauti IAE eksploatavimo nutraukimo licenciją ir išmontuoti visą likusią įrangą.



Generalinis direktorius L. e. p. Audrius Kamienas
Valdybos pirmininkas Darius Jasinskis

- ↓ Atidėjiniai sumažėjo 38,8 proc. iki 36,4 tūkst. eurų
- ↑ Apskaityto pelno vertė padidėjo iki 5 322 tūkst. eurų.
- ↑ Pasiektas teigiamas ROE – 26,1 proc.

PELNO (NUOSTOLIŲ) ATASKAITA (TŪKST. EURŲ)	2021 METAI	2022 METAI	POKYTIS
Pardavimo pajamos	162	134	-17,6%
Pardavimo savikaina	0	0	-
Bendras pelnas (nuostoliai)	162	134	-17,6%
Pardavimo sąnaudos	0	0	-
Bendrosios ir administracinės sąnaudos	1 926	-5 775	-
Kitos veiklos rezultatai	-272	-84	+69,1%
Finansinė ir investicinė veikla	-56	-503	-792,2%
Pelnas (nuostoliai) prieš apmokestinimą	-2 091	5 322	-
Pelno mokestis	0	0	-
Grynasis pelnas (nuostoliai)	-2 091	5 322	-
Koreguotas grynas pelnas (nuostoliai)	-2 091	5 322	-
BALANSAS (TŪKST. EURŲ)	2021-12-31	2022-12-31	POKYTIS
Ilgalaikis turtas	208 307	170 744	-18,0%
Trumpalaikis turtas	273 215	292 726	+7,1%
Pinigai ir pinigų ekvivalentai	26 088	18 181	-30,3%
Ateinančių laikotarpių sąnaudos ir sukauptos pajamos	182	207	+13,9%
Turto iš viso	481 704	463 677	-3,7%
Nuosavas kapitalas	17 700	23 021	+30,1%
Dotacijos, subsidijos	395 276	393 527	-0,4%
Atidėjiniai	59 460	36 397	-38,8%
Mokėtinos sumos ir kiti įsipareigojimai	9 144	10 577	+15,7%
Po vienus metų mokėtinos sumos ir kiti ilgalaikiai įsipareigojimai			-
Finansiniai įsipareigojimai			-
Per vienus metus mokėtinos sumos ir kiti trumpalaikiai įsipareigojimai	9 144	10 577	+15,7%
Finansiniai įsipareigojimai	0	0	-
Sukauptos sąnaudos ir ateinančių laikotarpių pajamos	125	155	+23,8%
Nuosavo kapitalo ir įsipareigojimų iš viso	481 704	463 677	-3,7%
RODIKLIAI	2021-12-31	2022-12-31	POKYTIS
ROA	-0,4%	1,1%	-
ROE	-11,2%	26,1%	-
D/E	0,0%	0,0%	-
EBITDA	-1 437	6 506	-
EBITDA marža	-885,5%	4 862,8%	-
Grynojo pelno marža	-1 288,5%	3 977,3%	-
INDĖLIS Į VALSTYBĖS BIUDŽETĄ (TŪKST. EURŲ)	2021 METAI	2022 METAI	POKYTIS
Paskirti dividendai (valstybės dalis)/ pelno įmokos	0	0	-
Turto mokestis	0	0	-
Įmokų ir netipinių mokesčių valstybei iš viso	0	0	-
INFORMACIJA APIE DARBUOTOJUS	2021-12-31	2022-12-31	POKYTIS
Darbuotojų skaičius	1 744	1 612	-7,6%
Vidutinis vadovo mėnesio atlyginimas (bruto, eurai)	9 826	8 724	-11,2%
VALSTYBEI ATSTOVAUJANTI INSTITUCIJA	PRIKLAUSANTI AKCIJŲ DALIS		
Lietuvos Respublikos energetikos ministerija	100,0%		
VADOVYBĖ (2023-07-01)			
Generalinis direktorius	L. e. p. Audrius Kamienas		
Valdybos pirmininkas	Darius Jasinskis*		
Valdybos nariai	Rimvydas Štilinis Patricija Ceiko Laimonas Belickas* Dr. Jurgita Radzevičė*		

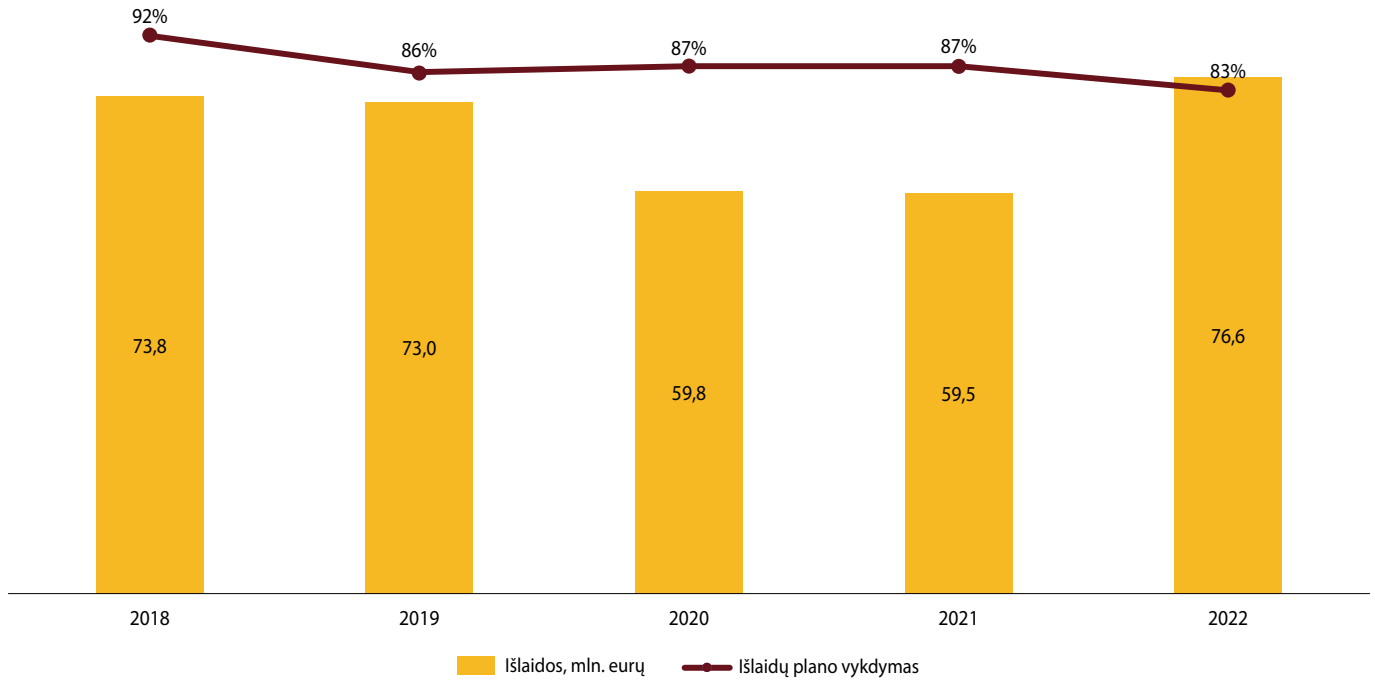
*Nepriklausomas narys (-ė)

Pagal Lietuvos Respublikos energetikos ministro 2020 metų rugpjūčio 11 d. įsakymą Nr. 1-248 buvo patvirtintas atnaujintas Ignalinos atominės elektrinės eksploatavimo nutraukimo planas, pagal kurį elektrinės eksploatavimo nutraukimo darbus, kurių vertė, įskaitant infliaciją ir rizikas, siekia 3,3 mlrd. eurų, planuojama užbaigti iki 2038 metų, o numatomas nacionalinis indėlis turėtų sudaryti 14 proc. Plane taip pat detaliau aprašyta Ignalinos atominės elektrinės technologinė įranga, įvertintos eksploatavimo nutraukimo išlaidos, preliminarūs susidarysiančių radioaktyviųjų atliekų kiekiai ir jų tvarkymo būdai, numatyta eksploatavimo nutraukimo strategija ir išdėstytas darbų atlikimo planas.

Pagal Lietuvos Respublikos energetikos ministro 2020 metų lapkričio 25 d. įsakymą Nr. 1-386 pajamos už parduotą ilgalaikį ir trumpalaikį turtą įmonė perveda į valstybės išdo specialiąją sąskaitą, skirtą ilgalaikių radioaktyviųjų atliekų giluminiam atliekynui įrengti ir radioaktyviosioms atliekoms tvarkyti. Išmontavus nereikalingą neužterštą arba nukenksmintą įrangą įmonė ją parduoda viešai skelbiamuose aukcionuose. Ataskaitiniais metais bendroje

pajamų struktūroje pajamos gautos už nenaudojamo turto pardavimą sudarė 86,9 proc. visų pajamų, t. y. 1,6 mln. eurų, tai 39,5 proc. mažiau negu 2021 m., tačiau reikia paminėti, kad dėl nepalankių rinkos kainų metalo laužas 2020 metais nebuvo parduotas, pardavimai atlikti 2021 metais, todėl gautos pajamos buvo didesnės negu 2022 metais. Įmonės pelno (nuostolių) ataskaitoje atspindimos pardavimo pajamos, gautos iš kitos ūkinės ir komercinės veiklos (transporto, mokymo paslaugos, laikinas jonizuojančių šaltinių priėmimas ir saugojimas ir kt.), ataskaitiniais metais sumažėjo 17,5 proc. ir siekė 133,8 tūkst. eurų.

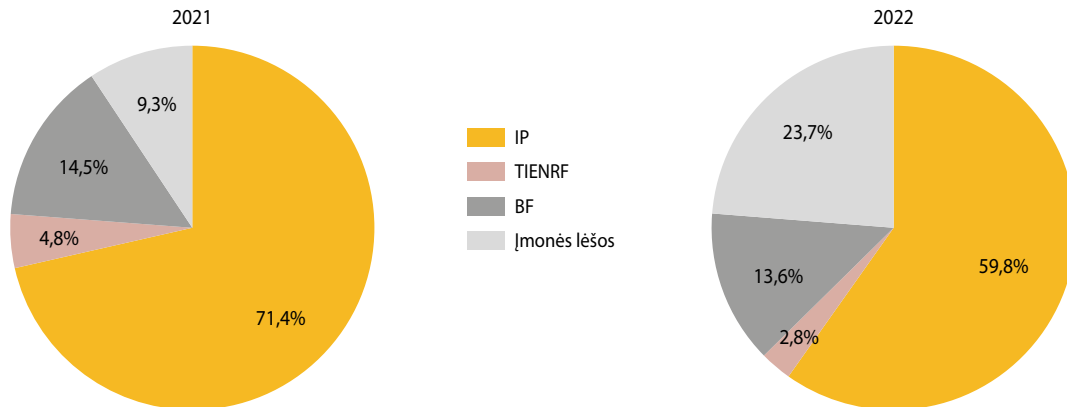
2018 – 2022 metų laikotarpiu įmonė kasmet vidutiniškai patyrė 68,5 mln. eurų išlaidų. Bendras pastarųjų penkerių metų įmonės veiklos išlaidų sąmatos vykdymas sudarė 87,0 proc. numatyto plano. Įmonės veiklos sąnaudos yra dotuojamos, todėl bendrosiose ir administracinėse sąnaudose atspindi tik patirtų sąnaudų nedotuojamos sumos. Ataskaitiniais metais šios sąnaudos sumažėjo, pokytį lėmė atidėjinio eksploatacijos nutraukimui atstatymas, kuriam įtakos turėjo 2022 metais padidėjusi palūkanų norma.



Elektrinės eksploatavimo nutraukimui 2022 metais buvo panaudota 74,4 mln. eurų, t. y. 26,7 proc. daugiau nei 2021 metais. Didžiąją dalį lėšų – 62,6 proc. (46,6 mln. eurų) – sudarė Ignalinos programos (toliau – IP) lėšos. Iš jų VŠĮ Centrinės projektų valdymo agentūros skiriamų ir finansuojamų lėšų panaudojimas sudarė 44,5 mln. eurų. Tarptautinio Ignalinos atominės elektrinės

eksploatacijos nutraukimo rėmimo fondo (toliau – TIENRF) lėšų panaudojimas sudarė 2,1 mln. eurų ir, lyginant su 2021 metais, sumažėjo neįžymiai – 0,7 proc. Iš Lietuvos Respublikos biudžeto (toliau – BF) buvo panaudota 10,14 mln. eurų ir, lyginant su 2021 metais, lėšų panaudojimas padidėjo 19,4 proc. Įmonės lėšomis finansuota suma išaugo 3 kartus ir siekė 17,7 mln. eurų.

Finansavimo struktūra



Įmonės grynasis rezultatas 2022 metais buvo 5 321,6 tūkst. Iki 2022 metų atidėjinys eksploatacijos nutraukimui buvo apskaičiuotas iki 2028 metų, tačiau 2022 metais atidėjinio panaudojimas perskaiciuotas iki 2038 metų, dėl šios priežasties padidėjo apskaičiuoto pelno vertė. 2022 metų pabaigoje Įmonės EBITDA siekė 6 506,4 tūkst. eurų, kai prieš metus buvo neigiama ir sudarė -1 437,1 tūkst. eurų. Koreguota nuosavo kapitalo grąža ataskaitiniais metais siekė 26,1 proc., tuo metu 2021 m. šis rodiklis buvo neigiamas. Tokie

rezultatai yra nulemti anksčiau minėtų priežasčių ir Įmonės veiklos ypatumų:

- Pagrindinė vykdoma veikla negeneruoja teigiamo pinigų srauto, nes yra orientuota į viešąjį interesą tenkinančią veiklą – Ignalinos atominės elektrinės eksploatavimo nutraukimą, kuri yra dotuojama valstybės ir tarptautinės paramos lėšomis.
- Eksploatavimo nutraukimo metu bus likviduojama didžioji dalis Įmonės valdomo turto, kurio didžioji dalis negalės būti panaudota ar kitaip realizuota.

AB „Lietuvos geležinkeliai“ įmonių grupė

www.litrail.lt



AB „Lietuvos geležinkeliai“ valdo 100 proc. įmonių akcijų: UAB Geležinkelio tiesimo centras, UAB „Rail Baltica statyba“, AB „LTG Cargo“, AB „LTG Infra“, UAB „LTG Link“, taip pat 79,61 proc. VŠĮ „Geležinkelių logistikos parkas“ akcijų, 34 proc. UAB „voestalpine Railway Systems Lietuva“ akcijų ir 33,33 proc. VŠĮ „Transporto inovacijų centras“ (lividuojama) akcijų.

Krovinių ir keleivių vežimo geležinkeliais paslaugos, geležinkelių tinklo administravimas, viešosios geležinkelių infrastruktūros valdymas, priežiūra ir plėtra, geležinkelio riedmenų remontas ir gamyba.

Vykdomi spec. įpareigojimai – viešosios keleivių vežimo geležinkelių transportu paslaugos; viešosios geležinkelių infrastruktūros priežiūra, modernizavimas ir plėtra bei minimaliojo priegijos paketo paslaugų teikimas.



Generalinis direktorius Egidijus Lazauskas
Valdybos pirmininkas Kęstutis Šliužas

SVARBIAUSI ĮVYKIAI:

• **Kovo mėn.** reaguodama į Rusijos valdžios karą prieš Ukrainą ir įvertinusi naujas Europos Sąjungos sankcijas Grupės krovinių vežimo bendrovė „LTG Cargo“ sustabdė sankcionuotų bendrovių produkcijos gabenimą į Klaipėdos jūrų uostą;

• **Kovo mėn.** LTG įmonių grupės mastu inicijuotas Veiklos optimizavimo projektas, apimantis tris kryptis: veiklos efektyvumo didinimo, sąnaudų mažinimo, diversifikacijos ir plėtros į naujas rinkas, ypač Vakarų Europos;

• **Kovo 30 d.** Grupės keleivių vežimo bendrovė „LTG Link“ pristatė naujų bilietų pardavimo sistemą, suplanuoti kelionę, įsigyti bilietus ir rasti visą reikiamą informaciją nuo šiol galima naujoje svetainėje www.ltglink.lt. Kiek vėliau – gegužę – pradėjo veikti keliaujantiems trauktiniais skirta mobilioji „LTG Link“ programėlė. Keleiviai joje gali laikyti įsigytus bilietus, matyti kelionės informaciją ir gauti operatyvius pranešimus apie svarbius jos pasikeitimus;

• **Balandžio 6 d.** LR susisiekimo ministerija ir Grupės įmonė „LTG Infra“ pasirašė viešosios geležinkelių infrastruktūros ir Lietuvos valstybei nuosavybės teise priklausančių geležinkelių paslaugų įrenginių kokybės ir finansavimo užtikrinimo sutartį (MAC – angl. Multi-annual Contract). Valstybės finansavimas LTG Grupės įmonei leis užtikrinti infrastruktūros techninę priežiūrą, gerinti teikiamų paslaugų kokybę, o verslui pasiūlyti patrauklių paslaugų tarifų. Ilgalaikis valstybės įsipareigojimas subalansuoti infrastruktūros valdytojo pajamas ir sąnaudas įtvirtintas Europos Sąjungos ir Lietuvos teisės aktuose. Sutartis galios penkerius metus;

• **Balandžio mėn.** Grupės krovinių vežimo bendrovė „LTG Cargo“ pradėjo gabenti intermodalinius krovininius į Duisburgą Vokietijoje, pirmasis reguliarus traukinys išvyko balandžio 4 d., taip pat pradėjo siūlyti klientams intermodalinių krovinių gabenimo paslaugas iš Kauno intermodalinio terminalo į terminalus Lenkijoje;

• **Balandžio 27 d.** Grupės krovinių vežimo bendrovė „LTG Cargo“ pradėjo bandomąjį važiavimą iš Kauno intermodalinio terminalo į Ukrainą per Lenkiją. Tai pirmasis reisas LTG istorijoje, kai kroviniai iš Ukrainos Lietuva geležinkeliu pasiekė aplenkiant Baltarusiją;

• **Liepos mėn.** Grupės krovinių vežimo bendrovė „LTG Cargo“ iš terminalo Lietuvoje į Ukrainą geležinkeliais pradėjo gabenti naftos produktus;

• **Liepos 21 d.** „Rail Baltica“ tiesiama Latvijos link – netoli Jonavos įkastas simbolinis ženklas, žymintis „Rail Baltica“ geležinkelio tilto per Nerį statybų pradžią. Sudėtingas inžinerinis statinys, kuris, saugant „Natura 2000“ teritoriją, neturės atramų vandenyje, bus ilgiausias geležinkelio tiltas Baltijos šalyse. Planuojama, kad jo statyba truks 2,5 metų;

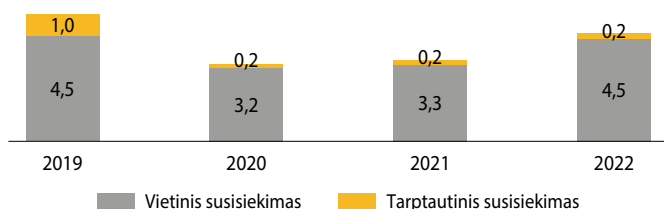
• **Spalio mėn.** „LTG Infra“ baigė ilgiausio (599 m) ir aukščiausio (42 m) Lietuvoje Lyduvėnų geležinkelio tilto remonto darbus, kurių vertė siekia beveik 2,6 mln. eurų;

• **Gruodžio 29 d.** Susisiekimo ministerija ir Grupės įmonė „LTG Link“ pasirašė viešųjų paslaugų teikimo sutartį 2023–2032 metų laikotarpiui (PSO – angl. public service obligation), kuria įsipareigojama teikti viešąsias keleivių vežimo geležinkelių transporto paslaugas ir kurti patogesnes sąlygas keliauti trauktiniais visiems žmonėms, įskaitant turinčius individualių poreikių, bei skatinti naudojimąsi tvaresniu viešuoju geležinkelių transportu ir mažinti transporto poveikį aplinkai;

• **Gruodžio mėn.** Iš Vilniaus į Varšuvą ir Krokuvą išvyko pirmasis jungtinio tarptautinio maršruto traukinys. Keleivių patogumui kartu su Lenkijos vežėju „PKP Intercity“ organizuojami reisai kursuos kasdien.

2022 metais geležinkelių transportu vežta 4,7 mln. keleivių – 34,6 proc. daugiau nei 2021 metais. Stebimas ženklus keliaujančiųjų geležinkeliais skaičiaus augimas, ypač vietinėje pervežimų rinkoje, kurį ankstesniais laikotarpiais itin ribojo koronaviruso (COVID-19) pandemija. **Pervežimai vietinio susisiekimo maršrutais padidėjo 35,2 proc. – iki 4,5 mln. keleivių ir sudarė 95,1 proc. visų keleivių vežimų.** Pokyčiai įtakos turėjo išaugęs vietinių reisų skaičius bei nuolat vykdomos įvairios rinkodaros kampanijos ir kitos priemonės, didinančios keliaivimo trauktiniais, patrauklumą. **Tarptautinio susisiekimo maršrutais keliavo 0,2 mln. keleivių, t. y. 23,5 proc. daugiau nei 2021 metais.** Atskaitinių metų pabaigoje kursavo 8 tarptautiniai traukiniai, iš kurių 6 – tranzitiniai.

Keleivių vežimas (mln.)



- ↓ Grupės grynasis pelnas sumažėjo 94,8 proc. ir siekė 1,2 mln. eurų
- ↓ Už 2022 metus įmonė akcininkui dividendų nepaskyrė
- ↓ Nuosavo kapitalo grąža susitraukė 1,9 procentinio punkto iki 0,1 proc.

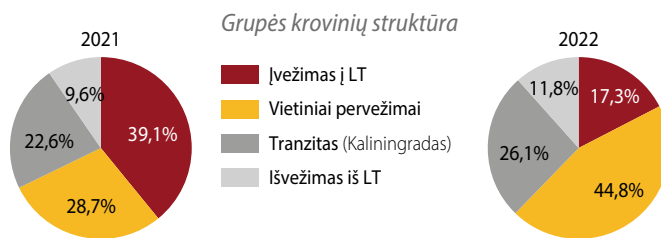
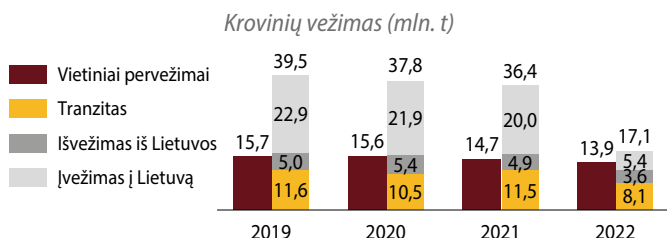
PELNO (NUOSTOLIŲ) ATASKAITA (TŪKST. EURŲ)	2021 METAI	2022 METAI	POKYTIS
Pardavimo pajamos	458 377	432 932	-5,6%
Pardavimo savikaina	354 957	349 615	-1,5%
Bendras pelnas (nuostoliai)	103 420	83 317	-19,4%
Pardavimo sąnaudos	0	0	-
Bendrosios ir administracinės sąnaudos	81 275	78 363	-3,6%
Kitos veiklos rezultatai	6 616	767	-88,4%
Finansinė ir investicinė veikla	-3 411	-2 759	+19,1%
Pelnas (nuostoliai) prieš apmokestinimą	25 349	2 962	-88,3%
Pelno mokestis	1 885	1 749	-7,2%
Grynas pelnas (nuostoliai)	23 464	1 213	-94,8%
BALANSAS (TŪKST. EURŲ)	2021-12-31	2022-12-31	POKYTIS
Ilgalaikis turtas	1 940 559	1 991 316	+2,6%
Trumpalaikis turtas	169 489	283 412	+67,2%
P pinigai ir pinigų ekvivalentai	84 656	213 434	+152,1%
Ateinančių laikotarpių sąnaudos ir sukauptos pajamos	7 833	5 531	-29,4%
Turto iš viso	2 117 881	2 280 260	+7,7%
Nuosavas kapitalas	1 166 608	1 161 504	-0,4%
Dotacijos, subsidijos	603 642	809 164	+34,0%
Atidėjiniai	15 159	15 078	-0,5%
Mokėtinos sumos ir kiti įsipareigojimai	316 025	286 979	-9,2%
Po vienu metų mokėtinos sumos ir kiti ilgalaikiai įsipareigojimai	187 272	167 762	-10,4%
Finansiniai įsipareigojimai	152 526	130 281	-14,6%
Per vienus metus mokėtinos sumos ir kiti trumpalaikiai įsipareigojimai	128 753	119 217	-7,4%
Finansiniai įsipareigojimai	27 539	29 633	+7,6%
Sukauptos sąnaudos ir ateinančių laikotarpių pajamos	16 446	7 535	-54,2%
Nuosavo kapitalo ir įsipareigojimų iš viso	2 117 881	2 280 260	+7,7%
RODIKLIAI	2021-12-31	2022-12-31	POKYTIS
ROA	1,1%	0,1%	-1,0 p. p.
ROE	2,0%	0,1%	-1,9 p. p.
D/E	15,4%	13,8%	-1,6 p. p.
EBITDA	136 856	112 104	-18,1%
EBITDA marža	29,9%	25,9%	-4,0 p. p.
Grynojo pelno marža	5,1%	0,3%	-4,8 p. p.
INDĖLIS Į VALSTYBĖS BIUDŽETĄ (TŪKST. EURŲ)	2021 METAI	2022 METAI	POKYTIS
Paskirti dividendai (valstybės dalis)	6 241	0	-
INFORMACIJA APIE DARBUOTOJUS	2021-12-31	2022-12-31	POKYTIS
Darbuotojų skaičius	7 804	6 126	-21,5%
Vidutinis vadovo mėnesio atlyginimas (bruto, eurai)	12 053	11 797	-2,1%
VALSTYBEI ATSTOVAUJANTI INSTITUCIJA	PRIKLAUSANTI AKCIJŲ DALIS		
Lietuvos Respublikos susisiekimo ministerija	100,0%		
VADOVYBĖ (2023-07-01)			
Generalinis direktorius	Egidijus Lazauskas		
Valdybos pirmininkas	Kęstutis Šliužas*		
Valdybos nariai	Bernard Guillelmon* Dalia Andruilionienė* Dr. Aurimas Vilkelis* Eugenijus Preiška* Agnė Amelija Mikalonė Romas Švedas		

*Nepriklausomas narys (-ė)

Didžiąją dalį pajamų Grupė uždirba iš krovinių vežimo veiklos. 2022 metais buvo pervežta 31,0 mln. tonų krovinių, t. y. 39,4 proc. mažiau nei 2021 metais. Geležinkeliais pervežamų krovinių struktūroje ir toliau dominavo cheminių ir mineralinių trąšų, naftos ir jos produktų bei statybinių medžiagų vežimai, sudarę daugiau nei pusę visų vežtų krovinių kiekio. Esminės įtakos bendram pervežamų krovinių kiekiui mažėjimui turėjo geopolitiniai pokyčiai, susiję su Rusijos vykdomu karu Ukrainoje bei Baltarusijai ir Rusijai taikomomis plataus spektro Jungtinių Amerikos Valstijų, Europos Sąjungos sankcijomis. Ypač ženklus kritimas fiksuotas cheminių ir mineralinių trąšų, juodųjų metalų, kietojo mineralinio kuro pervežimo segmentuose.

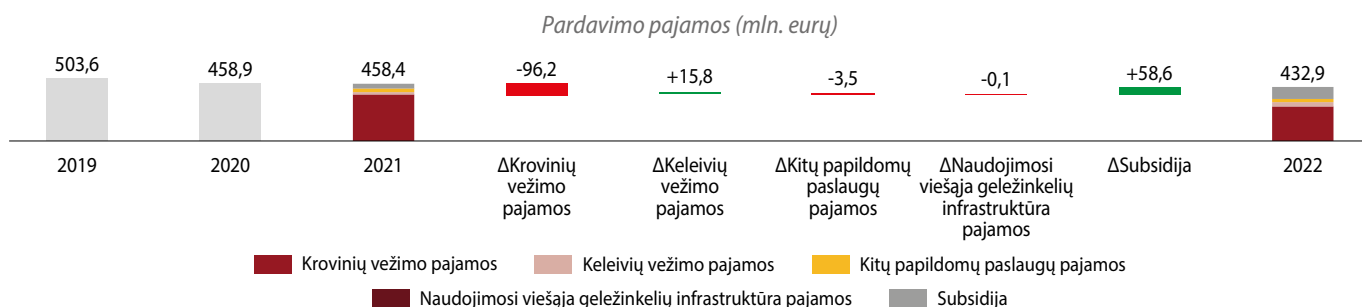
Atskaitiniais metais ženkliai pasikeitė Grupės pervežamų krovinių struktūra. Tarptautiniai vežimai, bendroje pervežtų krovinių struktūroje sudarę 55,2 proc., sumažėjo daugiau negu dvigubai iki 17,1 mln. tonų. Pokytį lėmė tai, jog Įmonės duk-

terinė bendrovė „LTG Cargo“, reaguodama į susidariusią situaciją ir įvertinusi taikomas sankcijas Rusijai ir Baltarusijai, sustabdė sankcionuotų bendrovių produkcijos gabėtimą, taip pat ir į Klaipėdos jūrų uostą. Per Klaipėdos jūrų uostą tranzitu įvežamų ir išvežamų krovinių kiekis atskaitiniais metais sumažėjo net 78,9 proc. – reikšmingai mažėjo trąšų ir juodųjų metalų vežimo apimtys. Kaliningrado srities kryptimi vežamų krovinių apimtys per 2022 metus krito 29,7 proc. Daugiausiai mažėjo šia kryptimi vežamo kietojo mineralinio kuro kiekis. Tuo metu vietinių krovinių vežimo apimtys, sudariusios 44,8 proc. visų pervežtų krovinių kiekio, per 2022 metus sumažėjo 5,3 proc. iki 13,9 mln. tonų. Mažėjimą daugiausiai lėmė trąšų pervežimų kritimas, kurių reikšminga dalis tenka „Lifosa“ pervežimams. Srautus iš dalies pavyko kompensuoti išaugusiais naftos, statybinių produktų bei augalinės kilmės produktų pervežimais. Siekiant prisitaikyti prie pakitusios verslo aplinkos, didžiausias dėmesys šiuo metu yra skiriamas veiklos diversifikacijai ir plėtrai į naujas rinkas, ypač Vakarų Europos.



Atskaitiniais metais Grupės pardavimo pajamos sumažėjo 5,6 proc. iki 432,9 mln. eurų. Krovinių vežimo pajamos, sudariusios 63,9 proc. visų pardavimo pajamų, mažėjo 25,8 proc. iki 276,7 mln. eurų. Pokyčiui daugiausiai įtakos turėjo dėl sankcijų poveikio bei mažinančios sąsajos su Rusija ir Baltarusija sumažėjusi krovinių vežimo apyvarta. Dar didesnę pardavimų kritimą kompensavo tarifų didinimas tam tikroms krovinių grupėms. Keleivių vežimo pajamos, 2022 metų pardavimo pajamų struktūroje sudariusios 8,0 proc., padidėjo 84,7 proc. ir siekė 34,5 mln. eurų. Teigiamus pokyčius lėmė sparčiau nei tikėtasi atsigauvančios vietiniai keleivių pervežimai geležinkeliais, kuriuos ankstesniais periodais ribojė koronaviruso (COVID-19) pandemija. Taip pat įtakos turėjo pervežimo kainų padidinimas. Naudojimosi viešąja geležinkelių infrastruktūra pajamos

sudarė 0,1 proc. visų pardavimo pajamų ir siekė 0,4 mln. eurų. Kitos pajamos (riedmenų, viešosios geležinkelių infrastruktūros objektų techninės priežiūros ir remonto, turto nuomos, metalo laužo pardavimo ir kitos pajamos), sudariusios 5,8 proc. visų pajamų, sumažėjo 12,2 proc. iki 25,1 mln. eurų. Grupė privalo užtikrinti visuomenei būtinų, bet komerciškai nenaudingų keleivių vežimo vietiniais susisiekimo maršrutais paslaugų teikimą. Valstybė Įmonės dukterinei bendrovei „LTG Link“ skiria dotacijas nuostoliams, patirtiems vežant keleivius vietinio susisiekimo maršrutais, kompensuoti. 2022 metais jos siekė 36,2 mln. eurų, o 2021 metais – 37,6 mln. eurų. Taip pat atskaitiniais metais buvo gauta 60,0 mln. eurų subsidija, kuri skirta viešosios geležinkelių infrastruktūros valdytojo „LTG Infra“ pajamoms ir sąnaudoms subalansuoti.



Grupės veiklos sąnaudos atskaitiniais metais siekė 428,0 mln. eurų, t. y. 1,9 proc. mažiau nei 2021 metais. Didžiąją dalį sąnaudų, t. y. 36,6 proc., sudarė su personalo išlaidymu susijusios sąnaudos, kurios atskaitiniais metais krito 7,6 proc. dėl 21,5 proc. sumažėjusio Grupės darbuotojų skaičiaus ir sudarė 156,8 mln. eurų. Turto nusidėvėjimo ir amortizacijos sąnaudos, sudariusios 24,8 proc. visų veiklos sąnaudų, susitraukė 1,6 proc. iki 106,4 mln. eurų. Energetinių išteklių sąnaudos, kurios sudarė 15,1 proc. veiklos sąnaudų, padidėjo 5,4 proc. iki 64,5 mln. eurų. Augimą sąlygojo ženkliai išaugusios elektros energijos kainos. Kitų sąnaudų augimui įtakos turėjo geopolitinė situacija ir su tuo susiję įvykiai, dėl ko metų pabaigoje buvo apskaityti reikšmingi Grupės įmonių valdomo ilgalaikio turto, atsargų, nebaigtos statybos, gautinų sumų ir kt. vertės sumažėjimai bei atidėjinių pasikeitimai. Šios netipinės su įprastine veikla nesujusios sąnaudos reikšmingai padidino kitas 2022 metų Grupės sąnaudas.

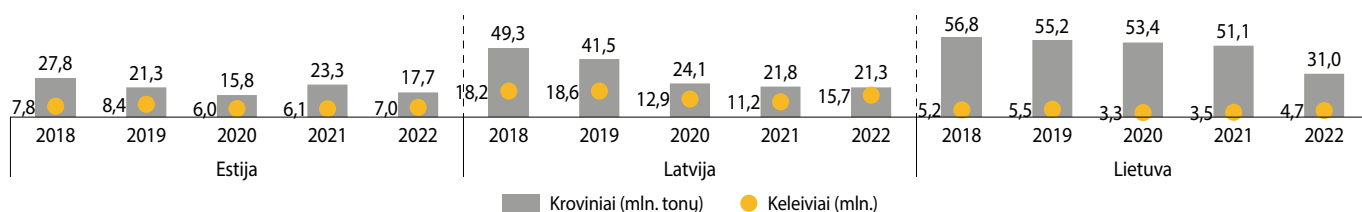
graža susitraukė 1,9 procentinio punkto iki 0,1 proc. Atskaitiniu periodu patronuojanti Bendrovė (ne Grupė) patyrė finansinių nuostolių ir akcininkui dividendai nebuvo paskirti.

2022 metais Grupės investicijos, lyginant su 2021 metais, augo 21,6 proc. ir sudarė 188,9 mln. eurų. Iš šių investicijų, 81,4 proc. sumos buvo skirta geležinkelių infrastruktūrai atnaujinti ir plėsti.

Lyginant Lietuvos geležinkeliais keliaujančių keleivių ir krovinių apimtį su kitomis Baltijos valstybėmis, pastebima, kad keleivių pervežimo srityje ir toliau ženkliai pirmauja Latvijos geležinkeliai, 2022 metais pervežę 15,7 mln. keleivių, t. y. 3 kartus daugiau nei Lietuvos geležinkeliais. Keleivių vežimo apimtys Estijos geležinkeliais augusios 14,8 proc. ir siekusios 7,0 mln. pervežtų keleivių 2022 metais, taip pat buvo 1,5 karto didesnės nei Lietuvos. **Pagal pervežtą krovinių kiekį tarp Baltijos šalių, 2022 metais daugiausiai vežta Lietuvos geležinkeliais – 31,0 mln. tonų.** Nors Lietuvos geležinkeliais pervežamų krovinių kiekis sumažėjo, lyginant su 2021 m., tačiau krovinių pervežta 1,5 karto daugiau nei Latvijoje ir 1,8 karto daugiau nei Estijoje. Pervežamas krovinių kiekis Baltijos šalyse mažėjo dėl geopolitinės padėties.






Atskaitiniais metais Grupės grynasis pelnas sumažėjo 94,8 proc. iki 1,2 mln. eurų. Grupės EBITDA rodiklis siekė 112,1 mln. eurų, t. y. 18,1 proc. mažiau nei 2021 metais. Aptarti pokyčiai lėmė ir prastesnius Grupės finansinius rodiklius: grynojo pelno marža sumažėjo 4,8 procentiniais punktais ir siekė 0,3 proc., nuosavo kapitalo

Keleivių ir krovinių vežimo apimtys Baltijos šalių geležinkeliais



Šaltinis: AB „Lietuvos geležinkeliai“ įmonių grupė, Statistics Estonia, Central Statistical Bureau of Latvia

AB „Lietuvos geležinkeliai“ įmonių grupės valdomos įmonės

Logotipas	Pavadinimas ir vadovybė (2023-07-02)*	Veiklos sritis	Pagrindiniai 2022 m. veiklos rodikliai	Investicijos	Valdomos įmonės
	AB „LTG Cargo“ Generalinė direktorė: Eglė Šimė Valdybos pirmininkas: Arnoldas Ūkeniekas	Krovinių pervežimas geležinkelių transportu, geležinkelio riedmenų remonto ir techninės priežiūros paslaugos.	Geležinkelių transportu per 2022 m. pervežta 31,0 mln. tonų krovinių, t. y. 39,4 proc. mažiau nei 2021 metais. Ženklių krovinių srauto sumažėjimą lėmė geopolitiniai pokyčiai, susiję su Rusijos vykdomu karu Ukrainoje bei Baltarusijai ir Rusijai taikomos sankcijos. Vietiniai pervežimai, bendroje pervežtų krovinių struktūroje sudarė 44,8 proc., palyginti su 2021 m. sumažėjo 5,3 proc. iki 13,9 mln. tonų. Tarptautiniai pervežimai, bendroje pervežtų krovinių struktūroje sudarė 55,2 proc., palyginti su 2021 m. sumažėjo 53,1 proc. iki 17,1 mln. tonų. Intermodalinių pervežimų konteineriniais traukiniais apimtis 2022 m. sumažėjo 36,7 proc., ženkliai dalimi iš Kinijos, tačiau daugiau nei 4 kartus išaugo intermodalinių pervežimų puspriekabių traukiniais apimtis.	2022 metais Įmonė investavo 16,9 mln. eurų. Daugiausia investicijų skirta riedmenų kapitaliniams remontams.	„LTG Cargo Polska“ Sp. zo. o. UAB „LTG Wagons“ LLC „LTG Cargo Ukraine“ OOO „Rail Lab“ (likviduojama)
	AB „LTG Link“ Generalinis direktorius: Linas Baužys Valdybos pirmininkė: Aurelija Kaziauskienė	Keleivių vežimas geležinkelių transportu ir susijusių paslaugų teikimas.	Vietiniais maršrutais 2022 m. pervežta 4,5 mln. keleivių, tarptautiniais – 0,2 mln. keleivių. Bendras keliaujančiųjų skaičius geležinkeliais 2022 m., palyginti su 2021 m., išaugo 34,6 proc. Ankstesniais laikotarpiais vežimo apimtis itin ribojama COVID-19 pandemija. Be išaugusio vietinių reisų skaičiaus, teigiamas įtakos keliaujančiųjų skaičiaus augimui turėjo ir nuolat vykdomos įvairios rinkodaros kampanijos ir kitos priemonės, didinančios keliavimo traukiniais, patrauklumą (tame tarpe 2022 m. įdiegta nauja bilietų pardavimo sistema bei mobilioji programėlė).	Atskaitiniais metais Įmonė investicijoms skyrė 8,8 mln. eurų. Didžioji dalis investicijų skirta keleivių riedmenų kapitaliniams remontams.	-
	UAB „LTG Infra“ Generalinė direktorė: Rūta Jakubauskienė Valdybos pirmininkas: Gediminas Almantas	Bendrovės pagrindinė veikla yra geležinkelių infrastruktūros valdymas, naudojimas ir disponavimas ja patikėjimo teise bei viešosios geležinkelių infrastruktūros valdytojo funkcijų vykdymas.	Traukinių darbo apimtis 2022 metais sudarė 15,9 mlrd. t km bruto, traukinių rida – 12,3 mln. trauk. km. Traukinių darbo apimties ir traukinių ridos mažėjimą lėmė dėl Rusijos vykdomų karinių veiksmų Ukrainoje bei Baltarusijai ir Rusijai taikomų plataus spektro JAV ir ES sankcijų atskaitininiu laikotarpiu ženkliai sumažėjusios krovinių vežimo apimtis Lietuvos teritorijoje.	2022 m. investicijos siekė 155,1 mln. eurų. Įmonė įgyvendina didelės vertės investicinius projektus, dalis kurių pripažinti valstybei svarbiais ekonominiais projektais. Tęsimas „Rail Baltica“ projekto įgyvendinimas, IX B koridoriaus elektrifikavimo projektas, vykdomi antrųjų geležinkelio kelių statybos, triukšmo slopinimo sienelių įrengimo projektai ir kt.	-
	UAB „Geležinkelio tiesimo centras“ Generalinis direktorius: Justas Vyžintas	Geležinkelių infrastruktūros priežiūra, statybos, remonto ir modernizacijos projektų vykdymas.	Atskaitiniais metais Įmonė surinko/ perrinko 16 km geležinkelio, demontavo 25 km bei nutiesė 28 km bėgių. Darbų apimtys atskiruose segmentuose mažėjo 50-80 proc. Dėl skaldos tiekimo sutrikimų, neplanuoto projektų sustabdymo, vėlesnio sutarčių pasirašymo ir pan.	2022 m. Įmonės investicijos siekė 239 tūkst. eurų. Investicijos skirtos technikos atnaujinimui.	-
	UAB „Rail Baltica statyba“ Generalinis direktorius: Arenijus Jackus	RBS yra dukterinė LTG įmonė, įsteigta dalyvauti bendros Baltijos šalių įmonės RB Rail AS, koordinuojančios „Rail Baltica“ projekto įgyvendinimą, valdyme.	Įmonės veiklos specifika lemia, kad ji neturi pagrindinių veiklų, t. y. įėjimo – išėjimo logistikos, rinkodaros ir pardavimo, taip pat nedalyvauja rinkoje ir konkurencinėje aplinkoje, neturi valdomos infrastruktūros. Atsižvelgiant į tai, įmonė pelningumo ir grąžos rodiklių neskaičiuoja.	Įmonė nevykdo investicinių projektų.	RB Rail AS (33,33 proc. akcijų)

*Su detalesniais individualiais įmonių rezultatais galima susipažinti šios ataskaitos pabaigoje esančiame dukterinių įmonių sąrašė

SVARBIAUSI 2022 METŲ ĮVYKIAI:

• **AB „LTG Cargo“** (toliau – LTG Cargo) 2022 m. vasarį, vykdydama LR Vyriausybės sprendimą, nutraukė paslaugų teikimą „Belaruskailij“ ir trąšų tranzitas per Lietuvą buvo sustabdytas, o kovą, reaguodama į Rusijos valdžios karą prieš Ukrainą ir įvertinusi naujas ES sankcijas sustabdė sankcionuotų bendrovių produkcijos gabenimą į Klaipėdos jūrų uostą. Vykdydant veiklos diversifikaciją balandžio mėn. įmonė pradėjo gabenti intermodalinius krovinius į Duisburgą Vokietijoje, vykde bandomuosius važiavimus į Ukrainą per Lenkiją, taip pat pradėjo siūlyti klientams intermodalinių krovinių gabenimo paslaugas iš Kauno intermodalinio terminalo į terminalus Lenkijoje. LTG Cargo dukterinė bendrovė LTG Cargo Ukraine gruodį tapo krovinių gabenimo tarp Lietuvos ir Ukrainos operatorė;

• Baltijos šalys bei „RB Rail AS“, kurios akcininkė yra UAB „Rail Baltica statyba“, pateikė paraišką dėl finansavimo skyrimo projektui finansuoti iš 2021–2027 m. Europos infrastruktūros tinklų priemonės, pagal kurias 2023 metais jau skirtai 928 mln. eurų, iš kurių Lietuvos dalis – 394 mln. eurų;

• **UAB „LTG Link“** (toliau – LTG Link) gruodį startavo su nauju jungtiniu tarptautiniu traukinių maršrutu Vilnius–Kaunas–Varšuva–Krokuva, įdiegta nauja bilietų pardavimo sistema bei pradėjo veikti keliaujantiems traukiniais skirta mobilioji programėlė. Gruodžio mėn. LR susisiekimo ministerija ir LTG Link pasirašė viešųjų paslaugų teikimo sutartį 2023–2032 metų laikotarpiui (PSO – angl. public service obligation), kuria įsipareigojama teikti viešąsias keleivių vežimo geležinkelių transporto paslaugas ir kurti patogesnes sąlygas keliauti traukiniais visiems žmonėms, įskaitant turinčius individualių poreikių, bei skatinti naudojimąsi tvaresniu viešuoju geležinkelių transportu ir mažinti transporto poveikį aplinkai;

• **UAB „LTG Infra“** (toliau – LTG Infra) tęsimas strateginių investicinių projektų įgyvendinimas („Rail Baltica“, IX B koridoriaus elektrifikacija, saugų eismą užtikrinantys projektai); pradėjo veikti InfraGo – elektroninės savitarnos portalas ir geležinkelių transporto eismo pertraukų planavimo sistema, skirta geležinkelio įmonėms (vežėjams) ir rangovams; Lietuvos Respublikos susisiekimo ministerija, LTG Infra ir VŠĮ Centrinė projekto valdymo agentūra pasirašė pagrindinės geležinkelio arterijos ruožo Kaišiadorys–Klaipėda elektrifikacijos finansavimo sutartis. Balandį LR susisiekimo ministerija ir LTG Infra pasirašė viešosios geležinkelių infrastruktūros ir Lietuvos valstybei nuosavybės teise priklausiančių geležinkelių paslaugų įrenginių kokybės ir finansavimo užtikrinimo sutartį (MAC – angl. Multi-annual Contract). Valstybės finansavimas leis užtikrinti infrastruktūros techninę priežiūrą, gerinti teikiamų paslaugų kokybę, o verslui pasiūlyti patrauklių paslaugų tarifų. Ilgalaikis valstybės įsipareigojimas subalansuoti infrastruktūros valdytojo pajamas ir sąnaudas įtvirtintas Europos Sąjungos ir Lietuvos teisės aktuose. Sutartis galios penkerius metus.

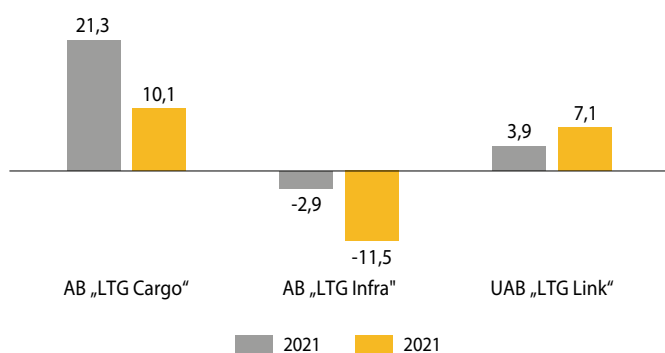
LTG grupės dukterinių įmonių turtas bendrai atskaitiniais metais augo 7,9 proc. Ir 2022 metų pabaigoje siekė 2,2 mlrd. eurų, ilgalaikiai aktyvai sudarė 87,3 proc. (1,95 mlrd. eurų). Iš dukterinių įmonių, didžiausią dalį turto apskaitė **LTG Infra** – 1,7 mlrd. eurų, iš kurio 1,6 mlrd. eurų ilgalaikis turtas. **LTG Cargo** valdomas turtas siekė 325,6 mln. eurų, **LTG Link** – 170,7 mln. eurų. Pinginiai LTG Grupės dukterinių įmonių lėšų likučiai augo daugiau nei 4,5 karto ir atskaitiniais metais pabaigoje siekė 207,2 mln. eurų bei sudarė 9,3 proc. visų aktyvų. Didžiausios bankuose laikomų lėšų sumos apskaitytos **LTG Infra** (112,0 mln. eurų – metų pabaigoje iš valstybės biudžeto gauta subsidijų dalis,

skirta subalansuoti viešosios geležinkelių infrastruktūros valdytojo pajamas ir sąnaudas, ir skirtas papildomas valstybės finansavimas investiciniams projektams vykdyti) bei **LTG Cargo** (53,0 mln. eurų – piniginių lėšų išaugimui įtakos turėjo **LTG Infra** gruodžio mėn. gražinta 33,4 mln. eurų permoka, perskaičiavus MPP tarifus už 2020/2021 tvarkaraštį). Kitų reikšmingų valdomo turto vertės pokyčių fiksuojama nebuvo.

Bendra LTG Grupės dukterinių įmonių įsipareigojimų suma ataskaitiniais metais mažėjo nereikšmingai – 5,4 proc., šie balanso straipsniai metų pabaigoje sudarė 438,4 mln. eurų. Finansinės skolos sudarė 309,7 mln. eurų ir buvo 2,7 mln. eurų mažesnės, nei 2021 metais. Apie 96 proc. visų dukterinių įmonių įsipareigojimų sudarė ilgalaikės ir trumpalaikės **LTG Infra** ir **LTG Cargo** mokėtinos sumos: atitinkamai 215,2 mln. eurų bei 205,7 mln. eurų. **LTG Infra** pagrindinę dalį visų įsipareigojimų sudarė ataskaitiniais metais apie 10 proc. sumažėjusios finansinės skolos (143,1 mln. eurų), tarp kurių didžioji dalis skoliniai įsipareigojimai išorės instituciniams kreditoriams. Paskolos skirtos geležinkelių infrastruktūros renovacijai ir plėtrai. **LTG Cargo** finansinės skolos sudarė 78,3 proc. visų įsipareigojimų ir 2022 metų pabaigoje siekė 161,0 mln. eurų, kurių didžioji dalis skoliniai įsipareigojimai instituciniams kreditoriams ir patrunuojančiai bendrovei AB „Lietuvos geležinkeliai“ už geležinkelio transporto riedmenų įsigijimą. Trumpalaikėms reikmėms Įmonė - metų bėgyje naudojosi Grupės sąskaitos „cash-pool“ lėšomis, siekiant išvengti apyvartinių lėšų disbalanso, tačiau metų pabaigoje skolinių įsipareigojimų neturėjo. **LTG Link** bendra mokėtinų sumų vertė 2022 metais siekė 13,4 mln. eurų, iš kurių finansinės skolos (nuomos įsipareigojimai) – 4,0 mln. eurų, likusi dalis – einamosios prekybos skolos ir su darbo užmokesčiu susijusios sumos.

Nuosavas LTG Grupės dukterinių įmonių kapitalas išliko beveik nepakitęs ir ataskaitinių metų pabaigoje siekė 947,8 mln. eurų. Grupės veiklos mastais vertinant – labai simbolinis visų dukterinių įmonių konsoliduotas 852 tūkst. eurų 2022 metų grynas pelnas savininko nuosavybę augino vos 0,1 proc. Dėl kritusių darbo apimčių nuostolius ataskaitiniais metais patyrė **GTC** (-4,9 mln. eurų) ir **LTG Infra** (-11,5 mln. eurų), o dėl drastiškai sumažėjusių krovinių apyvartos ženkliai mažesnį pelną skaičiavo **LTG Cargo** – grynasis metų rezultatas siekė 10,1 mln. eurų ir buvo 52,4 proc. mažesnis, nei 2021 metais. Vienintelė Grupės įmonė, galėjusi džiaugtis rekordiškai dideliu 7,1 mln. eurų grynuoju pelnu – **LTG Link**, fiksavusi keleivių pervežimo apimčių atsigavimą po Covid-19 pandemijos pabaigos. **2022 metais 34,0 proc. augo Grupės dukterinėms bendrovėms suteiktų subsidijų bei dotacijų suma – jų metų pabaigoje apskaityta 808,3 mln. eurų.** Visa ši suma buvo apskaitoma **LTG Infra** balanse, o jų augimą sąlygojo papildomas valstybės finansavimas strateginės svarbos viešosios geležinkelių infrastruktūros projektams.

Didžiausių Grupės įmonių grynojo pelno dinamika, mln. eurų



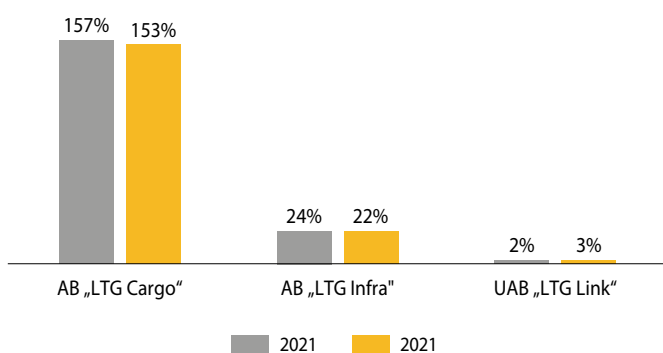
LTG dukterinių bendrovių 2022 metų veiklos rezultatams reikšmingą įtaką darė geopolitiniai veiksniai, ženkliai mažinę pervežamų krovinių kiekius Lietuvos geležinkeliais, trikdę pasaulinio tiekimo grandinę, iššaukę energetinių resursų kainų krizę. Analizuojamu ataskaitiniu laikotarpiu **Grupės dukterinių įmonių pajamos bendrai mažėjo 14,2 proc. ir siekė 574,5 mln. eurų.** Dėl 73 proc. mažesnių tarptautinių maršrutų vežimo paslaugų pardavimų, beveik ketvirtadaliu susitraukusios **LTG Cargo** pajamos siekė 293,7 mln. eurų, **LTG Infra** pajamos, įvertinus valstybės skirtas subsidijas veiklos rezultatų subalansavimui, išliko stabilios – 2022 metais jos siekė 189,2 mln. eurų, o **LTG Link** pajamos augo 25,5 proc. ir siekė 71,7 mln. eurų.

Sumenkusios pajamos padarė neigiamą įtaką EBITDA dydžiui – ji 2022 metais mažėjo beveik penktadaliu ir metų pabaigoje siekė 110,2 mln. eurų. Beveik visą EBITDA ataskaitiniais metais uždirbo 3 Grupės įmonės: **LT Infra** – 52,8 mln. eurų, **LTG Cargo** – 37,8 mln. eurų bei **LTG Link** – 21,8 mln. eurų.

LTG Grupės dukterinių įmonių finansinių skolų santykis su nuosavu kapitalu mažėjo 0,3 procentinio punkto – tai demonstravo, jog nepaisant neigiamos išorinių veiksnių įtakos, paskolų portfelis nebuvo didintas, dalies Grupės dukterinių įmonių sutrikusių apyvartinių lėšų balansą „gelbėjo“ Grupės viduje cirkuliuojančios lėšos. Vienintelės Grupės įmonės – **LTG Cargo** užsiskolinimo lygis

PELNO (NUOSTOLIŲ) ATASKAITA (TŪKST. EURŲ)	2021 METAI	2022 METAI	POKYTIS
Pardavimo pajamos	669 816	574 537	-14,2%
Pardavimo savikaina	555 983	466 336	-16,1%
Bendrasis pelnas (nuostoliai)	113 833	108 201	-4,9%
Pardavimo sąnaudos	0	0	-
Bendrosios ir administracinės sąnaudos	85 531	99 460	+16,3%
Kitos veiklos rezultatai	993	669	-32,6%
Finansinė ir investicinė veikla	-5 124	-5 999	-17,1%
Pelnas (nuostoliai) prieš apmokestinimą	24 171	3 411	-85,9%
Pelno mokesčiai	1 589	2 559	+61,0%
Grynasis pelnas (nuostoliai)	22 583	852	-96,2%
BALANSAS (TŪKST. EURŲ)	2021-12-31	2022-12-31	POKYTIS
Ilgalaikis turtas	1 890 368	1 950 358	+3,2%
Trumpalaikis turtas	171 508	278 572	+62,4%
Pinigai ir pinigų ekvivalentai	45 038	207 215	+360,1%
Ateinančių laikotarpių sąnaudos ir sukauptos pajamos	8 337	5 207	-37,5%
Turto iš viso	2 070 212	2 234 138	+7,9%
Nuosavas kapitalas	947 119	947 843	+0,1%
Dotacijos, subsidijos	603 031	808 340	+34,0%
Atidėjiniai	15 719	15 914	+1,2%
Mokėtinos sumos ir kiti įsipareigojimai	463 572	438 415	-5,4%
Po vieno metų mokėtinos sumos ir kiti ilgalaikiai įsipareigojimai	309 394	317 560	+2,6%
Finansiniai įsipareigojimai	279 738	281 213	+0,5%
Per vienus metus mokėtinos sumos ir kiti trumpalaikiai įsipareigojimai	154 178	120 855	-21,6%
Finansiniai įsipareigojimai	32 677	28 498	-12,8%
Sukauptos sąnaudos ir ateinančių laikotarpių pajamos	40 771	23 625	-42,1%
Nuosavo kapitalo ir įsipareigojimų iš viso	2 070 212	2 234 138	+7,9%
RODIKLIAI	2021-12-31	2022-12-31	POKYTIS
ROA	1,1%	0,0%	-1,1 p. p.
ROE	2,4%	0,1%	-2,3 p. p.
D/E	33,0%	32,7%	-0,3 p. p.
EBITDA	136 703	110 224	-19,4%
EBITDA marža	20,4%	19,2%	-1,2 p. p.
Grynojo pelno marža	3,4%	0,1%	-3,3 p. p.
INFORMACIJA APIE DARBUOTOJUS	2021-12-31	2022-12-31	POKYTIS
Darbuotojų skaičius	6 702	5 244	-21,8%
ATSKAITOMYBĖ	AB „Lietuvos geležinkeliai“		

Finansinių skolų santykis su nuosavu kapitalu proc.



buvo pakankamai aukštas – 153 proc., tačiau įvertinus grynosios finansinės skolos 4,3 kartų santykį su generuojama metine EBITDA, akivaizdu, jog pavojaus nevykdyti įsipareigojimų rizika išlieka minimali.

Nepaisant prastesnių rezultatų, Įmonėse buvo tęsiami investiciniai projektai, nors, dalyje įmonių, ir mažesnėmis apimtimis. **LTG Infra** investicijos 2022 metais sudarė 155,1 mln. eurų – didžioji dalis investicijų buvo skirta pagrindinių infrastruktūros projektų įgyvendinimui – „Rail Baltica“, elektrifikavimui, antrųjų kelių statybai, triukšmo slopinimo sienelių įrengimui, pagrindinių geležinkelio kelių atnaujinimui ir kt. Investicijos finansuojamos ES ir valstybės biudžeto ir Įmonės nuosavomis lėšomis. **LTG Cargo** investicijos 2022 metais sudarė 16,9 mln. eurų – visos investicijos (100 proc.) finansuotos nuosavomis Įmonės lėšomis. Daugiausia investicijų buvo skirta prekinų riedmenų kapitaliniams remontams (80,2%). Mažesnes investicijų apimtis 2022 metais lėmė susiklosčiusi geopolitinė situacija – atsižvelgiant į tai, buvo peržiūrėtas investicijų projektų portfelis, dalies projektų vykdymą atidėjus vėlesniems laikotarpiams. **LTG Link** 2022 metais vykdomų investicijų suma sudarė 8,8 mln. eurų – visos investicijos (100 proc.) finansuotos nuosavomis Įmonės lėšomis, daugiau nei pusė jų (68,8%) buvo skirta keleivinių riedmenų kapitaliniams remontams vykdyti. nuosavomis lėšomis finansavo ataskaitinių metų investicijas technikos atnaujinimui, bendra jų suma siekė 239 tūkst. eurų.

AB Lietuvos pašto įmonių grupė

www.post.lt



Pašto, įskaitant universaliąsias paslaugas, kurjerių, finansinių ir kitų paslaugų teikimas

AB Lietuvos pašto įmonių grupę sudaro AB Lietuvos paštas bei 100 proc. akcijų valdoma dukterinė įmonė - UAB „LP mokėjimų sprendimai“ (veiklos nevykdo).

Vykdomi spec. įpareigojimai – Universaliosios pašto paslaugos (UPP) teikimo užtikrinimas visoje Lietuvos Respublikos teritorijoje; periodinių leidinių pristatymas kaimo gyvenamųjų vietovių prenumeratoriams.

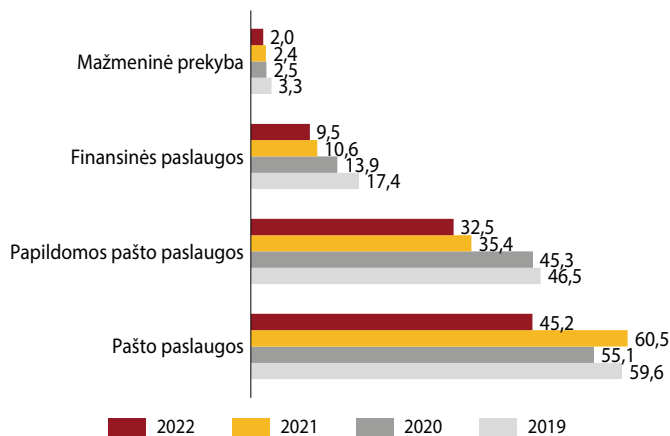
SVARBIAUSI ĮVYKIAI:

- **Birželio mėn.** Vykdomas laiškininkų motorizavimas, jiems pristačius pirmuosius iš įsigytų beveik 300 naujų automobilių;
- **Liepos mėn.** LP EXPRESS e-komercijos platformos „Vinted“ naudotojams siuntas pradėjo pristatinti j ir iš Lenkijos;
- **Spalio mėn.** Pasirašyta dešimties metų trukmės nuomos sutartis su „Technopolio“ biurų komplekso valdytoju;
- **Spalio mėn.** Lietuvos paštas įvertintas dviem tarptautiniais ISO sertifikatais (ISO 9001 ir ISO 14001) už įdiegtas kokybės ir aplinkos apsaugos vadybos sistemas;
- **Lapkričio mėn.** LP EXPRESS pristatė pirmąjį Lietuvoje naujos kartos, kilnojimąjį paštomatą LP EXPRESS ECO.

2022 metų pabaigoje Lietuvos pašto grupės (toliau Grupė) paslaugų teikimo vietų tinklą sudarė: 171 stacionarus klientų aptarnavimo skyrius, 104 mobilūs laiškininkai, 17 kitų paslaugų teikimo vietų, bei geltonoji pašto dėžutė. Ataskaitinių metų pabaigoje Grupė valdė 352 LP EXPRESS siuntų savitarnos paštomatų tinklą. 2022 metais atliktas transporto parko atnaujinimas: atsisakyta 120 senų automobilių, įsigyta 80 naujų transporto priemonių. Optimizuoti logistikos maršrutai: nuo 371 maršruto 2021 metais iki 333 maršrutų 2022 metais Sutaupyta daugiau nei 1 mln. kilometrų.

Ataskaitiniais metais buvo suteikta 89,2 mln. vienetų pagrindinių paslaugų, lyginant su 2021 metais, suteiktų paslaugų skaičius sumažėjo 18,2 proc. 2022 metais vidaus rinkoje klientai siuntė 11,1 proc. mažiau daiktų ir laišku nei 2021 metais. Mažėjo pašto skyrių ir kurjerių kanalais siunčiamų daiktų kiekis, jų kritimas atitinkamai sudarė 11,3 proc. ir 19,4 proc., taip pat 16,5 proc. sumažėjo laišku kiekis. Daiktų, siunčiamų paštomatais, kiekis išaugo 15,3 proc. Eksporto pajamos 2022 metais lyginant su 2021 metais susitraukė apie 12,7 proc. Didelę įtaką eksporto pajamų kritimui turėjo reikšmingai, net 60,4 proc., sumažėjęs ETOE srautas. Be to, eksporto pajamų kritimą lėmė 16,8 proc. sumažėję daiktų ir 29,8 proc. kritę laišku kiekiai. Importo pajamos per metus susitraukė daugiau nei 52,6 proc., tam įtakos turėjo daiktų importo kiekiai.

Suteiktų paslaugų apimtys, mln. vnt.



Didžiąją dalį Grupės pajamų sudarė pajamos iš suteiktų pašto paslaugų verslo klientams (71,0 proc.), tuo tarpu fiziniams asmenims suteiktų paslaugų pajamos siekė 29,0 proc. 2022 metais iš fizinių klientų pašto paslaugų pajamų gauta 25,9 proc. mažiau, labiausiai pokytį lėmė 51,5 proc. susitraukusios pajamos iš daiktų importo. Iš verslo klientų pajamų gauta tik 0,6 proc. mažiau nei 2021 metais. Per ataskaitinį laikotarpį 3,7 mln. eurų mažėjo pajamos iš ETOE veiklos. Tai yra Pasaulinės pašto sąjungos (angl. Universal Postal Union, UPU) nustatytas pašto operatoriaus veiklos modelis, kuris leidžia operatoriui steigti ir valdyti pašto apkaitos vietas kitose šalyse. Iš tokios apkaitos vietos siunčiamas paštas tokiu pat principu, kaip būtų siunčiamas iš apkaitos vietos operatoriaus šalyje. Ataskaitiniais metais 1,7 mln. eurų mažėjo ir pajamos iš daiktų importo. Tačiau susitraukusias šias pajamas kompensavo 3,3 mln. eurų išaugusios pajamos iš laišku siuntimo vidaus rinkoje ir 2,2 mln. eurų išaugusios pajamos iš daiktų siuntimo vidaus rinkoje.



Generalinis direktorius Rolandas Zukas
Valdybos pirmininkas Mindaugas Kyguolis

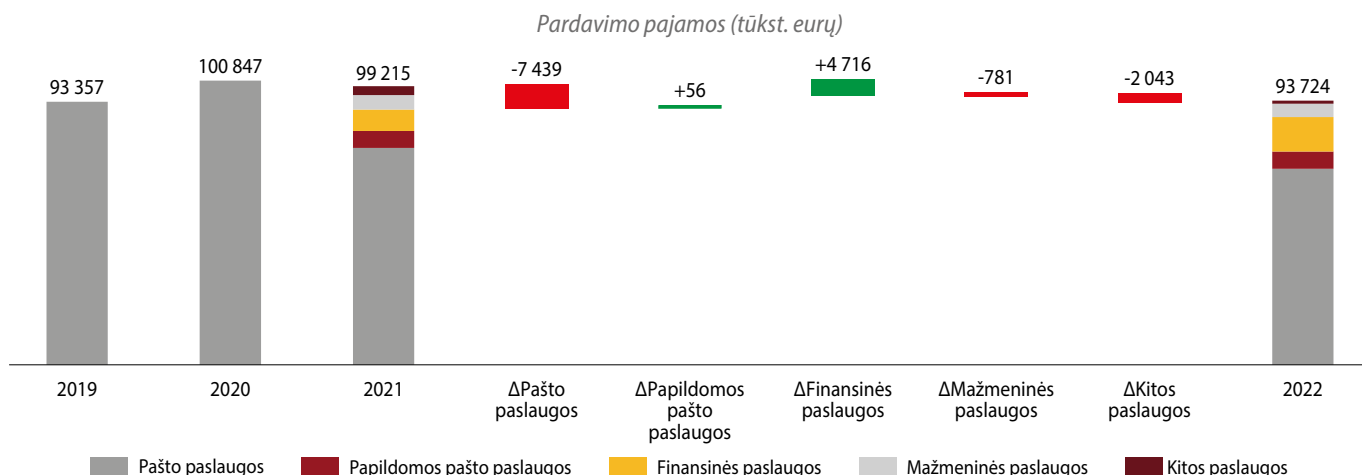
- ↑ Kitos veiklos rezultatas padidėjo 80,5 proc. iki 20,0 mln. eurų
- ↑ Įmonė uždirbo 4,8 mln. eurų grynojo pelno
- ↓ Suteiktų paslaugų apimtys sumažėjo 18,1 proc. iki 89,2 mln. vienetų

PELNO (NUOSTOLIŲ) ATASKAITA (TŪKST. EURŲ)	2021 METAI	2022 METAI	POKYTIS
Pardavimo pajamos	99 215	93 725	-5,5%
Pardavimo savikaina	0	0	-
Bendrasis pelnas (nuostoliai)	99 215	93 725	-5,5%
Pardavimo sąnaudos	116 954	108 238	-7,5%
Bendrosios ir administracinės sąnaudos	0	0	-
Kitos veiklos rezultatai	11 096	20 032	+80,5%
Finansinė ir investicinė veikla	-888	-521	+41,3%
Pelnas (nuostoliai) prieš apmokestinimą	-7 530	4 997	-
Pelno mokestis	-1 085	159	-
Grynasis pelnas (nuostoliai)	-6 445	4 838	-
BALANSAS (TŪKST. EURŲ)	2021-12-31	2022-12-31	POKYTIS
Ilgalaikis turtas	64 111	56 937	-11,2%
Trumpalaikis turtas	48 737	58 839	+20,7%
Pinigai ir pinigų ekvivalentai	25 539	33 892	+32,7%
Ateinančių laikotarpių sąnaudos ir sukauptos pajamos	11 313	6 107	-46,0%
Turto iš viso	124 161	121 883	-1,8%
Nuosavas kapitalas	27 251	32 089	+17,8%
Dotacijos, subsidijos	175	139	-20,5%
Atidėjiniai	0	0	-
Mokėtinos sumos ir kiti įsipareigojimai	71 432	70 957	-0,7%
Po vienu metų mokėtinos sumos ir kiti ilgalaikiai įsipareigojimai	27 535	21 390	-22,3%
Finansiniai įsipareigojimai	27 399	21 142	-22,8%
Per vienus metus mokėtinos sumos ir kiti trumpalaikiai įsipareigojimai	43 897	49 567	+12,9%
Finansiniai įsipareigojimai	5 730	6 297	+9,9%
Sukauptos sąnaudos ir ateinančių laikotarpių pajamos	25 303	18 698	-26,1%
Nuosavo kapitalo ir įsipareigojimų iš viso	124 161	121 883	-1,8%
RODIKLIAI	2021-12-31	2022-12-31	POKYTIS
ROA	-5,4%	3,9%	-
ROE	-21,1%	16,3%	-
D/E	121,6%	85,5%	-36,1 p. p.
EBITDA	716	13 046	+1 722,1%
EBITDA marža	0,7%	13,9%	+13,2 p. p.
Grynojo pelno marža	-6,5%	5,2%	-
INDĖLIS Į VALSTYBĖS BIUDŽETĄ (TŪKST. EURŲ)	2021 METAI	2022 METAI	POKYTIS
Paskirti dividendai (valstybės dalis)	0	0	-
INFORMACIJA APIE DARBUOTOJUS	2021-12-31	2022-12-31	POKYTIS
Darbuotojų skaičius	3 728	3 031	-18,7%
Vidutinis vadovo mėnesio atlyginimas (bruto, eurai)	10 267	9 175	-10,6%
VALSTYBEI ATSTOVAUJANTI INSTITUCIJA	PRIKLAUSANTI AKCIJŲ DALIS		
Lietuvos Respublikos susisiekimo ministerija	100,0%		
VADOVYBĖ (2023-07-01)			
Generalinis direktorius	Rolandas Zukas		
Valdybos pirmininkas	Mindaugas Kyguolis*		
Valdybos nariai	Alditas Saulius* Arnold Schroyen* Jūratė Stanišauskienė*		

*Nepriklausomas narys (-ė)

Per ataskaitinį laikotarpį Grupės pardavimo pajamos sumažėjo 5,5 proc. ir sudarė 93,7 mln. eurų. Pašto paslaugų pajamos sudaro didžiausią pardavimo pajamų struktūros dalį, t. y. 74,2 proc. visų pardavimo pajamų. Pašto paslaugų pajamos 2022 metais sumažėjo 9,7 proc. iki 69,6 mln. eurų, šį pokytį lėmė kritę bendri daiktų bei laišku siuntimo kiekiai. Dėl padidėjusių pajamų iš pensijų, pašalpų ir kitų išmokų pristatymo ir išmokėjimo bei įmokų ir mokesčių

priėmimo teikiamų paslaugų reikšmingai išaugo finansinių paslaugų pajamos, net 62,6 proc., ir sudarė 12,2 mln. eurų. Papildomų pašto paslaugų pajamos augo neženkiai, tik 0,9 proc. Labiausiai mažėjo pajamos gaunamos už kitas paslaugas, kurios nagrinėjamu laikotarpiu susitraukė 65,8 proc. ir sudarė 1,1 mln. eurų. Šios kategorijos pajamų mažėjimui didžiausios įtakos turėjo kritusios pervežimo paslaugų partneriams pajamos.



Ataskaitiniu laikotarpiu Grupės veiklos sąnaudos susitraukė 7,5 proc. ir siekė 108,2 mln. eurų. 2022 metais su personalo išlaidų susijusios sąnaudos, sudariusios 42,5 proc. visų sąnaudų arba 46,0 mln. eurų, sumažėjo 1,9 proc. Šis sumažėjimas siejamas su įgyvendintais veiklos efektyvumo didinimo projektais. 2022 metų pabaigoje Grupėje dirbo 3 031 darbuotojas, t. y. 18,7 proc. mažiau nei 2021 metų pabaigoje. Tarptautinio pašto vežimo ir atsiskaitymų su užsienio paštais sąnaudos, sudariusios 21,9 proc. arba 23,7 mln. eurų visų veiklos sąnaudų, lyginant su 2021 metais, sumažėjo 26,6 proc., šių sąnaudų kritimas siejamas su mažesniu eksporto srautu. Kitų sąnaudų grupėje esančios sąnaudos, kurios sudarė 12,4 proc. visų grupės sąnaudų, susitraukė 7,5 proc., tam įtakos turėjo sumažėjusios mokesčių ir rinkliavų sąnaudos, kompensacijos už dingusias siuntas bei vežimo iš Kinijos sąnaudos. Daugiau nei trečdaliu – 33,6 proc., padidėjo komunalinių paslaugų sąnaudos, tai lėmė smarkiai išaugusios elektros ir šiluminės energijos kainos. Taip pat dėl kainų lygio kilimo beveik penktadaliu, 18,3 proc., augo medžiagų ir žaliavų sąnaudos.

Kauno ir Klaipėdos centrinių paštų pastatų perdavimo Lietuvos Respublikos kultūros ministerijai visuomenės poreikiams.

Per 2022 metus Grupės finansiniai įsipareigojimai susitraukė 17,2 proc. iki 27,4 mln. eurų. **Įsipareigojimai kredito institucijoms sudarė 14,0 mln. eurų, t. y. 14,3 proc. mažiau nei 2021 metais.** Gautas finansavimas buvo tikslinis ir skirtas investicijoms į naujo centralizuoto Vilniaus logistikos centro statybas, transporto priemonių parko atnaujinimui ir paštomatų įsigijimui. Likusią 48,9 proc. arba 13,4 mln. eurų finansinių įsipareigojimų dalį sudarė nuomos įsipareigojimai, kurie, lyginant su 2021 metais, sumažėjo 20,0 proc. Šie pokyčiai sąlygojo D/E (finansinių įsipareigojimų ir nuosavo kapitalo santykio) rodiklio mažėjimą 36,1 procentinio punkto iki 85,5 proc.

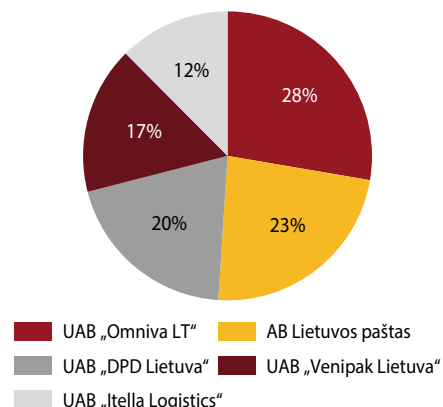
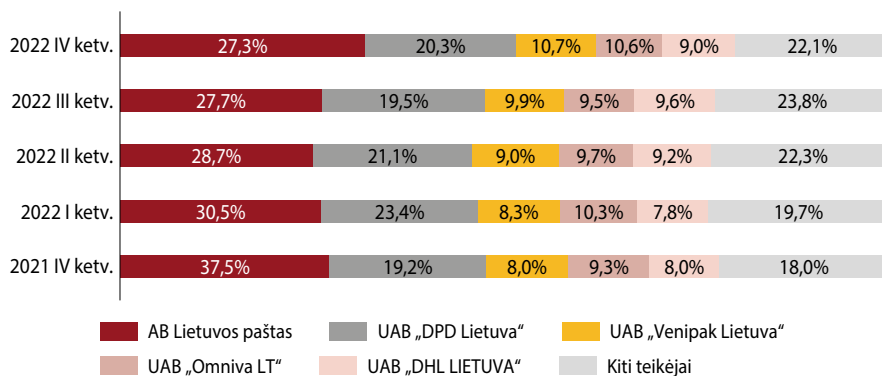
Grupės bendrųjų pajamų 2,1 proc. augimas ir 7,5 proc. susitraukusios sąnaudos lėmė uždirbtą 4,8 mln. eurų grynąjį pelną, kuomet 2021 metais buvo patirtas 6,4 mln. eurų nuostolis. Teigiamas rezultatas lėmė ir EBITDA rodiklio didėjimą, 2022 metais EBITDA siekė 13,0 mln. eurų, kuomet 2021 metais buvo tik 0,7 mln. eurų. Augo ir gražos rodikliai: ROE buvo 16,3 proc., ROA – 3,9 proc. Ankstesniais metais fiksuotos neigiamos šių rodiklių reikšmės. Grupės investicijos 2022 metais siekė 4,3 mln. eurų, lyginant su 2021 metais, susitraukė 31,7 proc. Didžioji dalis investicijų, t. y. 2,1 mln. eurų, buvo skirta paštomatams ir jų plėtrai, palyginus su 2021 metais, į šią grupę investuota beveik 3 kartus daugiau. Nemaža dalis investicijų – 0,7 mln. eurų skirta programinei įrangai atnaujinti.

Remiantis Ryšių reguliavimo tarnybos paskelbtos ataskaitos „2022 m. IV ketvirčio pašto paslaugos teikimo veiklos ataskaita“ duomenimis, 2022 m. gruodžio 31 d. pašto paslaugas šalyje teikė 44 ūkio subjektai, t. y. 5 ūkio subjektais mažiau nei 2021 m. gruodžio 31 d. Ataskaitiniais metais už suteiktas pašto paslaugas įmonės uždirbo 257,2 mln. eurų, lyginant su 2021 metais, pajamų augimas sudarė 7,6 proc. Pajamos už pašto siuntinius augo 7,4 proc. ir sudarė 196,6 mln. eurų, taip pat 8,1 proc. didėjo korespondencijos pajamos ir siekė 55,2 mln. eurų. **Pagal 2022 metų IV ketvirčio pajamas, gautas už pašto siuntų pristatymą, didžiausią rinkos dalį, t. y. 31,9 proc. užėmė Lietuvos pašto grupė.** Lyginant su 2021 metų IV ketvirčio duomenimis, Grupės užimama rinkos dalis didėjo 4,6 procentinio punkto. Antram didžiausiam pašto paslaugų teikėjui UAB „DPD Lietuva“ 2022 metų IV ketvirtį teko 19,6 proc. rinkos dalis, lyginant su 2021 metų IV ketvirčiu, įmonei tenkanti rinkos dalis mažėjo 0,7 procentinio punkto. Ataskaitiniais metais šalyje fiksuotas bendro paštomatų skaičiaus augimas nuo 1 323 vnt. iki 1 517 vnt. **2022 metų pabaigoje Lietuvos pašto grupė valdė 352 LP EXPRESS paštomatų tinklą.** Per 2022 metus buvo įrengti 69 nauji paštomatai, o bendras siuntų dėžučių skaičius siekė 49,8 tūkst. vienetų. Pagal valdomų paštomatų skaičių didžiausia rinkos dalis tenka UAB „Omniva LT“, kuri metų pabaigoje valdė 420 paštomatų.

Grupės valdomo turto vertė sumažėjo 1,8 proc. ir 2022 metų pabaigoje buvo lygi 121,9 mln. eurų. Daugiausiai įtakos pokyčiui turėjo susitraukęs ilgalaikis materialus turtas nuo 43,0 mln. eurų iki 39,0 mln. eurų – labiausiai dėl

Pašto paslaugos teikėjų užimama rinkos dalis pagal pajamas, gautas už pašto siuntų pristatymą

Paštomatų skaičius (2022 m. pabaigoje)



Šaltinis: Lietuvos Respublikos ryšių reguliavimo tarnyba

AB „Kelių priežiūra“

www.keliuprieziura.lt



Nuolatinė ir periodinė valstybinių kelių priežiūra, infrastruktūros ir susisiekimo objektų projektavimas, statybos ir remonto darbai savivaldybėms ir kitiems juridiniams bei fiziniams asmenims, medžiagų gavyma, technikos nuoma.

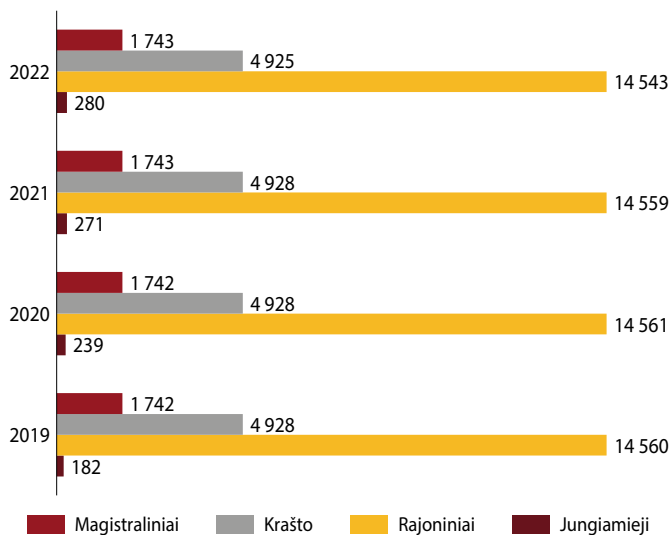
Vykdomi specialieji įpareigojimai – kelių priežiūros paslaugos

SVARBIAUSI ĮVYKIAI:

- **2022 m.** sukurta mobili defektų fiksavimo aplikacija, leidžianti efektyviai fiksuoti kelių, jų elementų bei statinių defektus bei nustatyti terminus defektams pašalinti;
- **Nuo 2022 m. gegužės 1 d.** 100 proc. įmonės perkamos elektros energijos pagaminama iš atsinaujinančių energijos šaltinių;
- **2022 m.** užbaigtas Gerkiškio asfalto gamybos nutraukimo projektas;
- **Stiprinant darbuotojų saugumą keliuose, įsigyta pirmoji Lietuvoje tokio tipo saugumo priemonė – smūgio slopintuvai, – kurie atlieka skydo funkciją, per avariją sugeria smūgį;**
- **2023 m. sausio mėn.** įmonė tapo Lietuvos atsakingo verslo asociacijos (LAVA) nare.

Valstybinės reikšmės keliai nuo 2020 metų sausio 1 d. pagal eismo intensyvumą ir svarbą skirstomi į penkis kelių priežiūros lygius. Aukščiausio prioriteto yra šie magistraliniai keliai: „Via Baltica“, Vilnius–Kaunas–Klaipėda, Vilnius–Panevėžys, Vilnius–Trakai, Vilniaus pietinis aplinkkelis. Šiuos kelių įmonės darbuotojai prižiūri visą parą.

Prižiūrimi kilometrai pagal kelių lygius, km



Siekdama užtikrinti tinkamą kelių priežiūrą įmonė yra išvysčiusi didelį teritorinį tinklą ir infrastruktūrą, kurią sudaro 21 kelių tarnyba ir 49 meistrijos visuose šalies regionuose. Įmonė valdo daugiau kaip 2 000 savaeigių technikos priemonių ir 3 000 įjems skirtų arba atskirai naudojamų specializuotų įrenginių ir mechanizmų.

Kasdien visoje šalyje apžiūrimi kelių išvažiuoja apie 50 įmonės ekipažų, siekiant įvertinti kelių būklę, identifikuoti pavojingas vietas, analizuoti avarinius ruožus ir imtis prevencinių priemonių. Remiantis 2020–2021 ir 2021–2022 metų žiemos sezonų statistika, vidutiniškai per sezoną barstymo darbams sunaudojama apie 80 tūkst. tonų grynos druskos ir apie 100 tūkst. tonų smėlio ir druskos mišinio. Vidutiniškai per žiemą, pagal paskutinių 2 sezonų statistiką, darbų metu nuvažiuojama apie 8,3 mln. km.

Įmonei yra suteiktas Lietuvos geologijos tarnybos prie Lietuvos Respublikos aplinkos ministerijos leidimas naudoti žemės gelmių išteklius 74-juose smėlio ir žvyro karjeruose. Bendras šių karjerų plotas yra didesnis nei 1,0 tūkst. hektarų. Per metus juose išgaunama daugiau nei 400,0 tūkst. kubinių metrų smėlio ir žvyro. 70,0 % išgaunamų medžiagų naudojama tiesioginėje įmonės veikloje, apie 30,0 % paruošama. Bendrovė šiuo metu valdo 1 asfalto gamyklą. Per 2022 metus įmonės valdomoje asfalto gamykloje Kuršėnuose buvo pagaminta daugiau nei 49,0 tūkst. tonų asfalto. 2022 metais visiškai užbaigtas Gerkiškio asfalto gamybos nutraukimo projektas. Jo metu demontuota per 30 metų veikusi asfalto gamybos įranga.

Įmonės pardavimo pajamos 2022 metais, lyginant su 2021 metų rezultatais, augo 23,6 proc. ir siekė 113,6 mln. eurų. Pagrindinis įmonės klientas yra AB Lietuvos automobilių kelių direkcija (LAKD), iš kurios gautos



Generalinis direktorius
L.e.p. Kristupas
Baranauskas

Valdybos pirmininkas
Vygantas Sliesoraitis

- ↓ Pardavimo savikaina augo 24.5 proc.
- ↓ Įmonė patyrė 3,9 mln. eurų nuostolį
- ↓ Įsipareigojimai didėjo 188,7 proc.

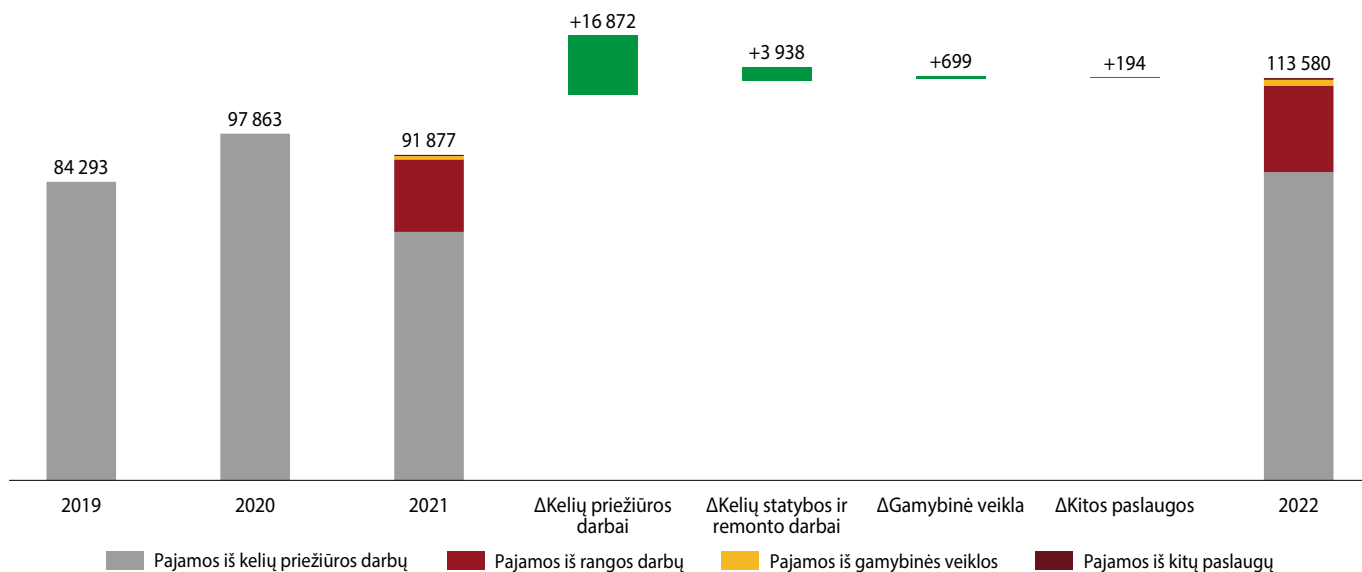
PELNO (NUOSTOLIŲ) ATASKAITA (TŪKST. EURŲ)	2021 METAI	2022 METAI	POKYTIS
Pardavimo pajamos	91 877	113 580	+23,6%
Pardavimo savikaina	88 058	109 627	+24,5%
Bendras pelnas (nuostoliai)	3 819	3 953	+3,5%
Pardavimo sąnaudos	0	0	-
Bendrosios ir administracinės sąnaudos	8 038	8 527	+6,1%
Kitos veiklos rezultatai	606	902	+48,8%
Finansinė ir investicinė veikla	-204	-832	-307,8%
Pelnas (nuostoliai) prieš apmokestinimą	-3 816	-4 504	-18,0%
Pelno mokesčiai	-513	-586	-14,2%
Grynasis pelnas (nuostoliai)	-3 303	-3 918	-18,6%
BALANSAS (TŪKST. EURŲ)	2021-12-31	2022-12-31	POKYTIS
Ilgalaikis turtas	96 510	100 292	+3,9%
Trumpalaikis turtas	31 939	60 728	+90,1%
Pinigai ir pinigų ekvivalentai	17 624	43 633	+147,6%
Ateinančių laikotarpių sąnaudos ir sukauptos pajamos	0	0	-
Turto iš viso	128 449	161 020	+25,4%
Nuosavas kapitalas	106 761	102 842	-3,7%
Dotacijos, subsidijos	12	11	-8,3%
Atidėjiniai	2 634	3 200	+21,5%
Mokėtinų sumos ir kiti įsipareigojimai	19 042	54 967	+188,7%
Po vienu metų mokėtinų sumos ir kiti ilgalaikiai įsipareigojimai	3 295	6 758	+105,1%
Finansiniai įsipareigojimai	2 664	5 971	+124,1%
Per vienus metus mokėtinų sumos ir kiti trumpalaikiai įsipareigojimai	15 747	48 209	+206,2%
Finansiniai įsipareigojimai	355	3 297	+827,7%
Sukauptos sąnaudos ir ateinančių laikotarpių pajamos	-	-	-
Nuosavo kapitalo ir įsipareigojimų iš viso	128 449	161 020	+25,4%
RODIKLIAI	2021-12-31	2022-12-31	POKYTIS
ROA	-2,4%	-2,7%	-0,3 p. p.
ROE	-3,0%	-3,7%	-0,7 p. p.
D/E	2,8%	9,0%	+6,2 p. p.
EBITDA	6 855	7 366	+7,5%
EBITDA marža	7,5%	6,5%	-1,0 p. p.
Grynojo pelno marža	-3,6%	-3,4%	+0,2 p. p.
INDĖLIS Į VALSTYBĖS BIUDŽETĄ (TŪKST. EURŲ)	2021 METAI	2022 METAI	POKYTIS
Paskirti dividendai (valstybės dalis)	0	0	-
INFORMACIJA APIE DARBUOTOJUS	2021-12-31	2022-12-31	POKYTIS
Darbuotojų skaičius	2 251	2 204	-2,1%
Vidutinis vadovo mėnesio atlyginimas (bruto, eurai)	9 747	9 278	-4,8%
VALSTYBEI ATSTOVAUJANTI INSTITUCIJA	PRIKLAUSANTI AKCIJŲ DALIS		
Lietuvos Respublikos susisiekimo ministerija	100,0%		
VADOVYBĖ (2023-07-01)			
Generalinis direktorius	L. e. p. Kristupas Baranauskas		
Valdybos pirmininkas	Vygantas Sliesoraitis*		
Valdybos nariai	Audrius Vaitkus* Agnė Amelija Mikalonė Zivilė Valeišienė* Nerijus Datkūnas*		

*Nepriklausomas narys (-ė)

pajamos už kelių priežiūros ir kelių statybos ir remonto darbus bendrai padidėjo nuo 71,7 mln. eurų 2021 metais iki 88,5 mln. eurų 2022 metais (vertinant tik specialiųjų įpareigojimų dalį, pajamos augo 15,3 proc.). Pagrindinės veiklos – kelių priežiūros pajamos (vertinant visus klientus: LAKD, savivaldybes ir kitus ūkio subjektus) padidėjo 24,1 proc. iki 87,0 mln. eurų. Pajamų augimą lėmė padidintas

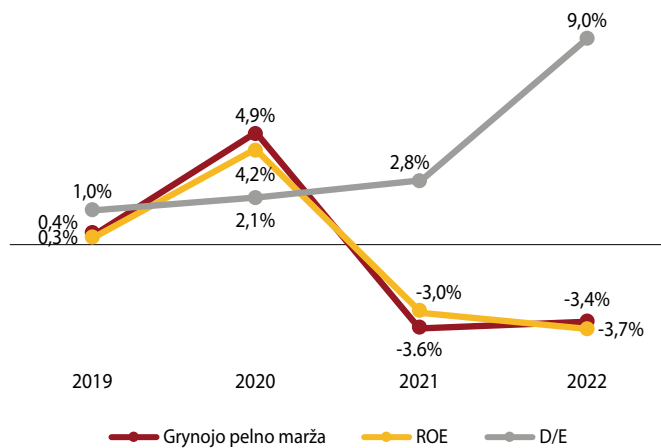
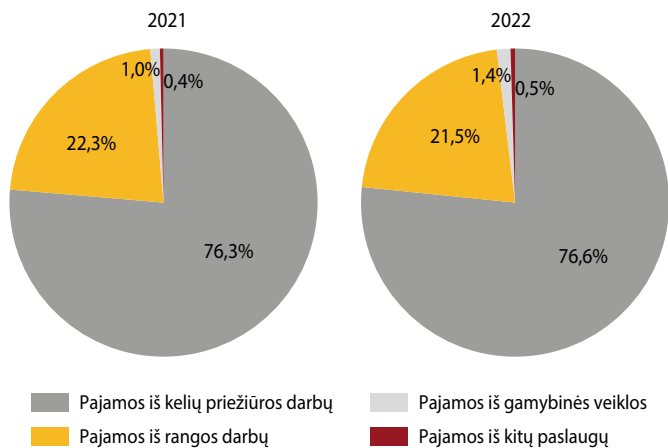
finansavimas, skirtas tiek papildomiems kelių priežiūros darbams, tiek dėl sugriežtėjusių kelių priežiūros reikalavimų. Gamybinės veiklos pajamos, gautos už parduotą asfaltą, žvyrą ir panašias medžiagas, augo 76,2 proc. ir siekė 1,6 mln. eurų. Taip pat 19,2 proc. didėjo ir pajamos iš kelių statybos ir remonto darbų – jos siekė 24,4 mln. eurų.

Pardavimo pajamos (tūkst. eurų)



Įmonės apyvartos augimas 2022 metais buvo fiksuojamas visose pajamų kategorijose. Pajamų struktūroje didžiausios dvi pajamų grupės: t. y. pajamos už kelių priežiūros darbus ir pajamos už kelių statybos ir remonto darbus. Didžiausią dalį pajamų sudaro kelių priežiūros pajamos gaunamos iš Lietuvos automobilių kelių direkcijos, savivaldybių ir kitų ūkio subjektų. Atskaitiniais metais ši pajamų dalis sudarė 76,6 proc. visų pajamų, lyginant su 2021 metais, padidėjo 0,3 procentinio punkto. **Per 2022 metus kelių statybos ir remonto**

pajamų dalis visoje pajamų struktūroje sumažėjo nuo 22,3 proc. iki 21,5 proc. Prie struktūrinio pokyčio daugiausiai prisidėjo pajamų iš kelių priežiūros augimas. Įmonė planuoja kad kelių remonto veiklos darbų dalis pajamų struktūroje toliau mažės, atsižvelgiant į įmonės akcininko lūkesčių raštą, tuo tarpu didės pajamos iš kitų paslaugų, nes įmonė planuoja vystyti kitas veiklas (kelių ženklavimas, elektros ir apšvietimo paslaugos).



2022 metais Įmonės pardavimo savikainos sąnaudos, sudariusios 109,6 mln. eurų, lyginant su 2021 metais, padidėjo 24,5 proc. Didžiausią dalį (37,9 proc.) pardavimo savikainos struktūroje sudarė atlygio darbuotojams išlaidos, per atskaitinius metus išaugusios 11,1 proc. iki 41,6 mln. eurų. Šių sąnaudų augimas daugiausia susijęs su vidutinio darbo užmokesčio pokyčiu darbo rinkoje. Medžiagų įsigijimo sąnaudos, sudariusios 26,3 proc. sąnaudų, padidėjo 48,2 proc. iki 28,9 mln. eurų. Prie šių sąnaudų augimo daugiausiai prisidėjo sunaudotos druskos kainos didėjimas – druskos vidutinė kaina augo 27,0 proc. Taip pat reikšmingai didėjo degalų kainos, taip lemdamos tiek transporto sąnaudų augimą (pagrindinių degalų, dyzelino, vidutinė kaina augo 52 %), tiek iš dalies medžiagų brangimą (medžiagų transportavimo sąnaudos, perkant išorines paslaugas, yra įtraukiamos į medžiagų savikainą). Transporto eksploatacinės sąnaudos, sudariusios 19,2 proc. pardavimo savikainos sąnaudų, didėjo daugiau nei trečdaliu ir siekė 21,1 mln. eurų.

Atskaitiniais metais, kaip ir 2021 m. patirtas grynasis nuostolis, kurį sudarė 3,9 mln. eurų. Įmonė patyrė nuostolį, kadangi sąnaudos augo sparčiau už pajamas. Įmonės EBITDA rodiklis, 2022 metais siekęs 7,4 mln. eurų, lyginant su praėjusiu laikotarpiu, padidėjo 7,5 proc. Tuo metu dauguma gražos rodiklių atskaitiniais metais buvo prastesni: nuosavo kapitalo graža

sumažėjo nuo -3,0 proc. iki -3,7 proc., grynojo pelno marža vos ūgtelėjo, bet vis tiek išliko neigiama. Finansinių įsipareigojimų ir nuosavo kapitalo santykis per 2022 metus pakilo 6,2 procentinio punkto iki 9,0 proc. Pokyčiui įtakos turėjo gauta paskola, kuri nulėmė daugiau nei 3 kartus padidėjusius įmonės finansinius įsipareigojimus. Beje, įmonės trumpalaikis turtas augo beveik dvigubai, nuo 31,9 mln. eurų iki 60,7 mln. eurų, dėl gauto avanso už nuolatinę kelių priežiūrą 2023 metais (avanso suma viršijo 25 mln. eurų), tačiau šis padidėjimas yra laikinas ir gautas avansas bus užskaitytas už paslaugas, suteiktas 2023 m. sausį – kovą.

2022 metais atliktų investicijų vertė siekė 14,5 mln. eurų ir, lyginant su 2021 metais, padidėjo 9,8 proc. Didžiausia investicijų suma, sudariusi 96,0 proc. visų investicijų ir siekusi 13,6 mln. eurų, skirta naujoms transporto priemonėms, mašinoms ir įrangai įsigyti. Šiomis investicijomis siekiama atnaujinti turimą technikos parką bei įsigyti reikiamą techniką naujų veiklų vystymui. Kitiems įrenginiams, prietaisams ir įrankiams skirta 0,5 mln. eurų. Investicijos į programinę įrangą didėjo 69,1 proc. nuo 162,0 tūkst. eurų 2021 metais iki 274,0 tūkst. eurų 2022 metais. Likusi dalis investicijų skirta pastatams ir statiniams, nebaigta statybai ir išankstiniais apmokėjimams bei žemei.

VĮ „Oro navigacija“

www.oronavigacija.lt



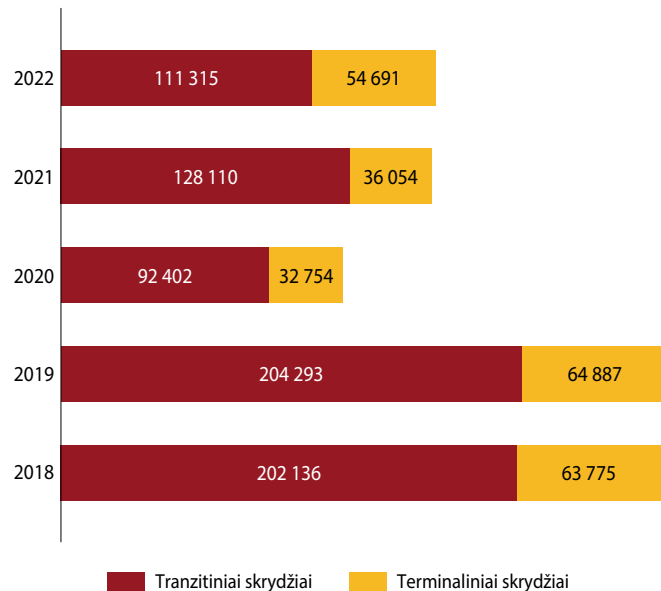
Oro navigacijos paslaugos Lietuvos Respublikos oro erdve skrendantiems orlaiviams

SVARBIAUSI ĮVYKIAI:

- **Vasario 27 d.** uždaryta šalies oro erdvė visiems oro vežėjams, turintiems Rusijos Federacijos išduotą oro vežėjo pažymėjimą. Rusijos oro vežėjų orlaiviams Lietuvos oro erdveje nebeleidžiama nei įsikristi, nei iškristi;
- **Birželio 22 d.** Vilniaus oro uoste (KTT19) pradėta naudoti tolimojo įranga ILS/DME CAT I turinti tūpimo pagal prietaisus sistema, kuri užtikrina saugų orlaivių nusileidimą net ir esant prastoms oro sąlygoms;
- **Rugsėjo mėn.** bendradarbiaujant kartu su CS SOFT a. s. buvo atnaujinta Kauno skrydžių valdymo centro skrydžių valdymo sistema, užtikrinanti operacinių paslaugų teikimą Kauno skrydžių valdymo centre bei rezerviniame Regiono skrydžių valdymo centre.
- **2023 metų pradžioje** „Oro navigacijos“ teisinis statusas buvo pakeistas iš valstybės įmonės (VĮ) į akcinę bendrovę (AB).


Lietuvos ir Europos aviacijos sektorių nuo 2020 metų smarkiai paveikė dėl COVID-19 pandemijos ženkliai sumažėjęs skrydžių skaičius bei karo Ukrainoje padariniai. Nors skrydžių statistika rodo oro eismo augimą ir COVID-19 pandemijos suvaldymą, vis tik nesibaigiant Rusijos agresijos veiksams Ukrainoje, toliau išlieka neapibrėžtumas Lietuvos aviacijos rinkoje.

Lietuvos aviacijos sektorius per pastaruosius dvejus metus po truputį vejasi prieš pandemiją buvusį lygį. 2022 metais aptarnautų skrydžių skaičius viršijo 166,0 tūkst., o tai jau sudarė 61,7 proc. visų 2019 metais prieš pandemiją užregistruotų skrydžių. Tačiau 2022 metus, lyginant su tuo pačiu 2021 metų laikotarpiu, skrydžių skaičius augo nežymiai – 1,0 proc. Didžiąją dalį, t. y. 67,1 proc., skrydžių struktūroje sudaro tranzitiniai skrydžiai, kurių skaičius atskaitiniais metais sumažėjo 13,1 proc. ir siekė 111,3 tūkst. skrydžių. Neigiamą pokytį lėmė tai, kad 2022 metų I ketvirčio viduryje buvo uždaryta Lietuvos oro erdvė visiems Rusijos Federacijos oro vežėjams dėl Rusijos įsiveržimo į Ukrainą. Tačiau atskaitiniais metais pastebimas ženklus terminalinių skrydžių augimas – 51,0 proc., iki 54,7 tūkst. skrydžių. Šį pokytį nulėmė skrydžių atsigavimas po Covid 19 pandemijos, tačiau priešpandeminis skrydžių skaičius išlieka nepasiektas.



Dešimties daugiausiai tranzitinių skrydžių Lietuvos Respublikos oro erdveje vykdytųjų aviakompanijų dalis sudarė 64,6 proc. visų tranzitinių skrydžių skaičiaus, o dešimties pagrindinių aviakompanijų vykdytų terminalinių skrydžių dalis siekė 72,2 proc. bendro terminalinių skrydžių skaičiaus.

Įmonės pagrindinės veiklos pajamos sudaro maršruto ir terminalo rinkliavos, kurios padengia patirtas sąnaudas, susijusias su oro navigacijos paslaugų teikimu. **Atskaitiniais metais pagrindinės veiklos pajamos padidėjo 2,7 proc. ir siekė 26,9 mln. eurų.** Šios pajamos daugiausiai augo dėl padidėjusių paslaugų rinkliavų tarifų bei didesnės rinkliavų nustatymui naudojamos nustatytųjų sąnaudų bazės. Atskaitininiu laikotarpiu pajamos už maršruto oro navigacijos paslaugas sumažėjo 8,9 proc. ir siekė 19,5 mln. eurų, o pajamos už terminalo paslaugas augo 54,3 proc. ir 2022 metais siekė 7,4 mln. eurų. Terminalo paslaugų dalis pagrindinės veiklos pajamose padidėjo nuo 18,3 proc. iki 27,5 proc. Tai didžiausia terminalo paslaugų gautų pajamų dalis įmonės pajamose per kelis dešimtmečius.

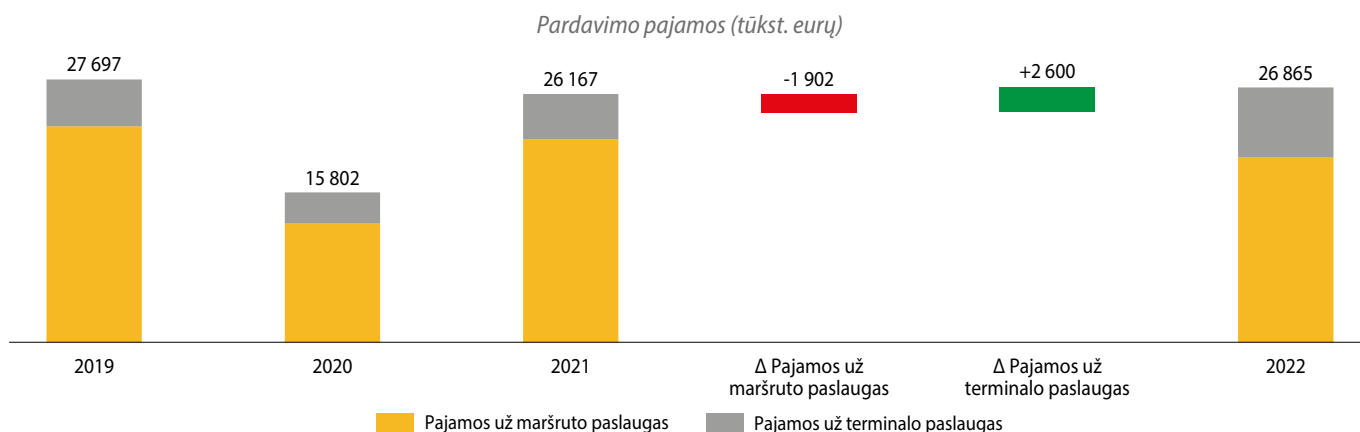


Generalinis direktorius Saulius Batavičius
Valdybos pirmininkė Jūratė Stanišauskienė

- ↑ Terminalinių skrydžių skaičius padidėjo 51,0 proc. ir siekė 54,7 tūkst.
- ↓ Įmonės koreguotas grynas pelnas sumažėjo 57,9 proc. ir siekė 2,1 mln. eurų
- ↑ Už atskaitinius metus įmonė paskyrė 1,7 mln. eurų dividendų

PELNO (NUOSTOLIŲ) ATASKAITA (TŪKST. EURŲ)	2021 METAI	2022 METAI	POKYTIS
Pardavimo pajamos	26 167	26 866	+2,7%
Pardavimo savikaina	16 718	19 078	+14,1%
Bendras pelnas (nuostoliai)	9 449	7 788	-17,6%
Pardavimo sąnaudos	0	0	-
Bendrosios ir administracinės sąnaudos	4 362	5 501	+26,1%
Kitos veiklos rezultatai	-203	-239	-17,4%
Finansinė ir investicinė veikla	-14	70	-
Pelnas (nuostoliai) prieš apmokestinimą	4 870	2 119	-56,5%
Pelno mokestis	-28	169	-
Grynas pelnas (nuostoliai)	4 898	1 950	-60,2%
Koreguotas grynas pelnas (nuostoliai)	5 092	2 144	-57,9%
BALANSAS (TŪKST. EURŲ)	2021-12-31	2022-12-31	POKYTIS
Ilgalaikis turtas	45 145	45 889	+1,6%
Trumpalaikis turtas	12 082	13 888	+15,0%
Pinigai ir pinigų ekvivalentai	6 914	5 146	-25,6%
Ateinančių laikotarpių sąnaudos ir sukauptos pajamos	2 622	1 784	-32,0%
Turto iš viso	59 848	61 561	+2,9%
Nuosavo kapitalas	47 111	49 160	+4,4%
Dotacijos, subsidijos	7 808	6 554	-16,1%
Atidėjiniai	0	0	-
Mokėtinos sumos ir kiti įsipareigojimai	3 825	3 773	-1,4%
Po vienu metų mokėtinos sumos ir kiti ilgalaikiai įsipareigojimai	1 061	1 195	+12,6%
Finansiniai įsipareigojimai	0	0	-
Per vienus metus mokėtinos sumos ir kiti trumpalaikiai įsipareigojimai	2 764	2 577	-6,7%
Finansiniai įsipareigojimai	522	0	-
Sukauptos sąnaudos ir ateinančių laikotarpių pajamos	1 104	2 075	+87,9%
Nuosavo kapitalo ir įsipareigojimų iš viso	59 848	61 561	+2,9%
RODIKLIAI	2021-12-31	2022-12-31	POKYTIS
ROA	8,5%	3,5%	-5,0 p. p.
ROE	10,8%	4,4%	-6,4 p. p.
D/E	1,1%	0,0%	-1,1 p. p.
EBITDA	8 348	6 009	-28,0%
EBITDA marža	31,9%	22,4%	-9,5 p. p.
Grynojo pelno marža	19,5%	8,0%	-11,5 p. p.
INDĖLIS Į VALSTYBĖS BIUDŽETĄ (TŪKST. EURŲ)	2021 METAI	2022 METAI	POKYTIS
Paskirti dividendai (valstybės dalis)/ pelno įmokos	0	1 662	-
Turto mokestis	228	228	-
Įmokų ir netipinių mokesčių valstybei iš viso	228	1 891	+728,1%
INFORMACIJA APIE DARBUOTOJUS	2021-12-31	2022-12-31	POKYTIS
Darbuotojų skaičius	269	287	+6,7%
Vidutinis vadovo mėnesio atlyginimas (bruto, eurais)	7 920	8 409	+6,2%
VALSTYBEI ATSTOVAUJANTI INSTITUCIJA	PRIKLAUSANTI AKCIJŲ DALIS		
Lietuvos Respublikos susisiekimo ministerija	100%		
VADOVYBĖ (2023-07-01)			
Generalinis direktorius	Saulius Batavičius		
Valdybos pirmininkė	Jūratė Stanišauskienė*		
Valdybos nariai	Gediminas Almantas* Mantas Šukevičius* Darius Štravinskas Vytautas Vaižmužis		

*Nepriklausomas narys, -ė



Įmonės veiklos sąnaudos ataskaitiniais metais padidėjo 16,3 proc. ir siekė 25,6 mln. eurų. Sąnaudų padidėjimą, lyginant su 2021 m., daugiausiai lėmė išaugusios darbo užmokesčio ir su personalo išlaikymu susijusios sąnaudos. Darbo užmokesčio sąnaudų augimą ir grįžimą į 2019 m. lygį sąlygojo tiek aktyvesnė darbuotojų paieška, užpildant per pandeminius metus atsilaivinusias ir neužpildytas pozicijas, tiek po dviejų metų įšaldymo didžiąja dalimi atstatytos kolektyvinės sutarties finansinės ir kitos naudos darbuotojams. Su personalo išlaikymu susijusios sąnaudos sudarė 65,9 proc. visų sąnaudų ir, lyginant su 2021 metais, padidėjo 17,5 proc. Nusidėvėjimo ir amortizacijos sąnaudos, sudariusios 15,5 proc. bendroje sąnaudų struktūroje, padidėjo 19,1 proc. ir siekė 4,0 mln. eurų.

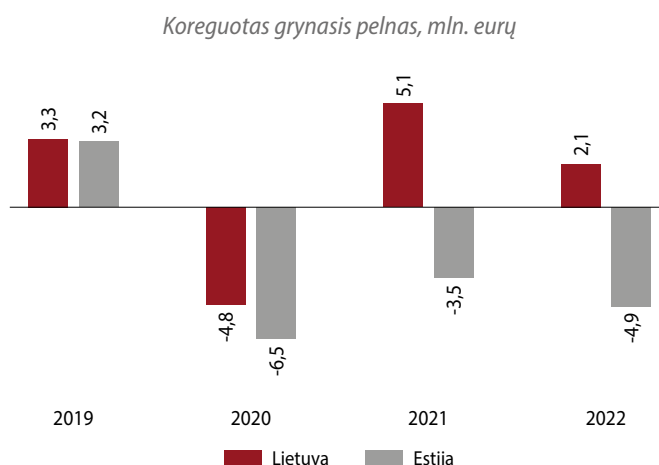
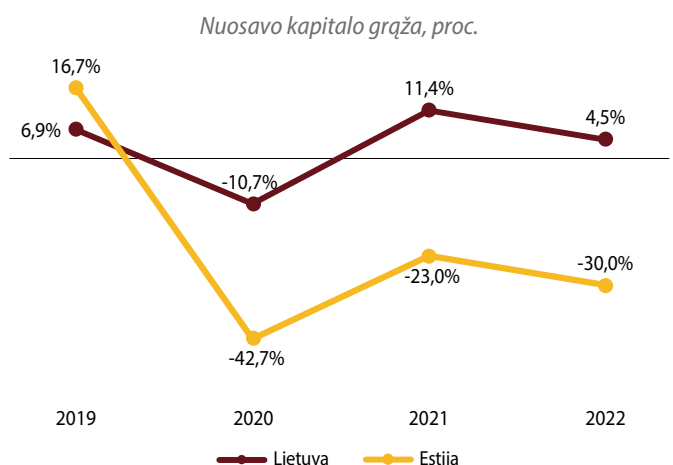
Įmonės koreguotas grynasis pelnas ataskaitiniais metais sumažėjo 57,9 proc. iki 2,1 mln. eurų. Pokytį lėmė spartesnis sąnaudų augimas lyginant su pajamų didėjimu. Anksčiau aptarti pokyčiai taip pat lėmė Įmonės finansinių rodiklių mažėjimą: grynojo pelno marža susitraukė 11,5 procentinio punkto ir siekė 8,0 proc., nuosavo kapitalo grąža mažėjo 6,4 procentinio punkto iki 4,4 proc.

Pagrindinis Įmonės veiklos tikslas yra ne pelno siekimas, o visuomenės interesų tenkinimas ir valstybės pavestų komercinių funkcijų vykdymas, prioritetą teikiant socialinių ir politinių tikslų įgyvendinimui, Pelninga veikla užima antraeilį vaidmenį. Pagal Lietuvos Respublikos valstybės ir savivaldybių įstatymo 15 straipsnio 5 dalį Įmonė buvo atleista nuo pelno įmokos mokėjimo į valstybės biudžetą, nes Įmonės pajamų ir sąnaudų struktūrą reglamentuoja Europos Sąjungos teisės aktai. Visgi kelis metus iš eilės Įmonė mokėjo pelno įmokas. Už 2019 metų veiklos rezultatus Įmonė paskyrė 1,2 mln. eurų pelno įmoką, kurią sumokėjo 2020 metais. 2020 – 2021 metų laikotarpiu pelno įmokos į valstybės biudžetą nebuvo paskirtos dėl COVID-19 pandemijos įtakos Įmonės veiklai, kai dėl keliavimo ribojimų smarkiai krito teikiamų

paslaugų paklausa. O jau už 2022 metus pakeitus Įmonės teisinį statusą paskirti dividendai siekė 1,7 mln. eurų.

2022 metais Įmonės atliktos investicijos siekė 3,2 mln. eurų, t. y. 38,2 proc. daugiau nei 2021 metais. Vykdydama investicinius projektus Įmonė siekia užtikrinti reikalaujamą skrydžių saugos ir paslaugų teikimo kokybę lygi bei įgyvendina vietinio Bendro Europos dangaus diegimo plano (angl. Local Single Sky Implementation Plan (LSSIP)) uždavinius ir tęstinius Europos projektus, vykdo vietinius ir regioninius projektus. ON vykdomi/planuojami vykdyti investiciniai projektai tiesiogiai susiję su technologinių užduočių, nurodytų Europos OEV Pagrindinio plano 3 lygmens dokumente, SESAR Diegimo valdytojo programoje, Nustatytų charakteristikų navigacijos (angl. – Performance Based Navigation, PBN) plane.

2022 metais, kuomet AB „Oro navigacija“ uždirbo 2,1 mln. eurų koreguoto grynojo pelno, Estijos Įmonė Lennuliiklusteeninduse AS fiksavo 4,9 mln. eurų nuostolį. Vis dėlto, verta nepamiršti, kad AB „Oro navigacija“ tikslas yra viešosios paslaugos tenkinimas, o ne pelno siekimas. Nuosavo kapitalo grąža atskleidžia, kad 2019 metais Lennuliiklusteeninduse AS nuosavo kapitalo pelningumas buvo ženkliai aukštesnis už Lietuvos oro navigacijos Įmonės. Tačiau dėl 2020 metais prasidėjusios COVID-19 pandemijos, Lennuliiklusteeninduse AS nuosavo kapitalo grąža krito 59,4 procentiniais punktais, kai Lietuvos Įmonės rodiklis susitraukė 17,6 procentiniais punktais. Nors ataskaitiniais metais AB „Oro navigacija“ nuosavo kapitalo grąžos rodiklis sumažėjo 6,9 procentinio punkto, tačiau išliko teigiamas ir siekė 4,5 proc., kai tuo metu Estijos oro navigacijos paslaugas teikiančios Įmonės nuosavo kapitalo grąža ataskaitiniais metais ir toliau liko neigiamą. ** Remiantis Eurokontrolės pateikiamais duomenimis apie oro navigacijos paslaugas teikiančias įmones, AB „Oro navigacija“ kontroliuojama oro erdvė 2022 metais sudarė 76 126 kv. km., t. y. mažiausia tarp Baltijos šalių.



Šaltinis: VĮ „Oro navigacija“, Lennuliiklusteeninduse AS finansinių ataskaitų duomenys

**Duomenų palyginimui įtakos gali turėti kitų šalių taikomos skirtingos rodiklių apskaičiavimo metodikos. Lietuvos Įmonė lyginama tik su Estijos Lennuliiklusteeninduse AS, kadangi ataskaitos rašymo metu Latvijos duomenys dar nebuvo paskelbti.

VĮ Klaipėdos valstybinio jūrų uosto direkcija

www.portofklaipeda.lt



Pagrindinės įmonės funkcijos: saugios laivybos Klaipėdos valstybiniame jūrų uoste užtikrinimas, uosto infrastruktūros priežiūra ir plėtra.

Vykdomi spec. įpareigojimai – suteikiama galimybė naudotis Klaipėdos valstybinio jūrų uosto infrastruktūra Lietuvos Respublikos karinėms jūrų pajėgoms; laivų statybai ir remontui reikalingos Klaipėdos jūrų uosto infrastruktūros statymas, modernizavimas ir plėtojimas; jūrinio vėjo elektrinių ir jų komponentų gamybai, surinkimui ir (ar) sandėliavimui reikalingos infrastruktūros statymas, modernizavimas ir plėtojimas.

SVARBIAUSI ĮVYKIAI:

• **Vasario 9 d.** LR Vyriausybė nutarimu pakeitė nuo 2008 m. galiojusį Klaipėdos valstybinio jūrų uosto rinkliavų rūšių sąrašą, jų maksimalių dydžių ir taikymo principų aprašą, kas paskatino konteinerių paskirstymo veiklos uoste masto augimą;

• **Balandžio 27 d.** Vyriausybė pritarė KVJU susisiekimo infrastruktūros plėtros teritorijoje tarp Kalnupės, Minijos, Senosios Smiltelės, Marių gatvių ir Kuršių marių specialiajam planui ir bus pradėta žemės paėmimo visuomenės poreikiams, pagal specialiojo plano sprendinius, procedūra;

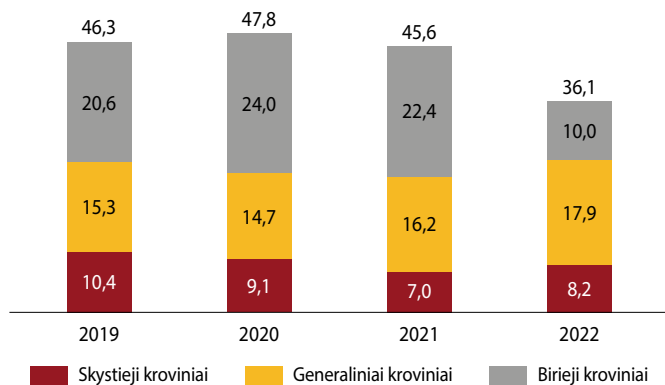
• **Gruodžio 19 d.** Europos investicijų bankas, suteikdamas 65 mln. eurų kreditą, finansuos tvarios ir aplinkosaugos reikalavimus atitinkančios Klaipėdos jūrų uosto infrastruktūros plėtrą;

• **Gruodžio 21 d.** Klaipėdos uoste pasiektas naujas konteinerių krovos rekordas – daugiau nei 1 milijonas TEU (standartizuotų konteinerių);

• **2023 m. sausio 2 d.** VĮ Registrų centre įregistruvus naujuosius įmonės įstatus, Uosto direkcijos pertvarka baigta – įmonė tapo akcine bendrove.

2022 metais Klaipėdos uosto krovos apyvarta sumažėjo 20,8 proc. ir sudarė 36,1 mln. tonų. Lyginant su ankstesniais metais, pastebimas krovos struktūros pokytis. Didžiausią dalį atskaitiniais metais užėmė generaliniai kroviniai, kurie visos krovos struktūroje sudarė 49,6 proc. ir siekė 17,9 mln. tonų, t. y. 10,4 proc. daugiau negu 2021 metais. Esminės įtakos šiam struktūros pokyčiui turėjo augusi konteinerių krova ir dėl sankcijų Baltarusijai ir Rusijai nebekraunamos natūralios ir cheminės trąšos iš šių šalių, todėl bendra trąšų krova Klaipėdos uoste krito 77,0 proc. Atitinkamai, ankstesniais metais didžiąją dalį struktūros sudarė birieji kroviniai (kurių grupei priklauso trąšos) 2022 metais sumažėjo daugiau negu dvigubai, iki 10,0 mln. tonų. Skystųjų krovinių apimtys augo 17,2 proc. ir siekė 8,2 mln. tonų. Pastarojoje grupėje galima išskirti suskystintųjų gamtinių dujų (SGD) krovos augimą 92 proc.

Krovos apimtys (mln. tonų)



2022 metais į Klaipėdos uostą atplaukė 14,5 proc. mažiau laivų nei 2021 metais, iš viso 5 605 laivai, iš kurių 4 274 laivai vykdė krovą. Lyginant su 2021 metais, krovą vykdžiusių laivų atplaukė 13,7 proc. mažiau. Apsilankiusių keleivių skaičius siekė 337,0 tūkst., t. y. 69,7 proc. daugiau nei 2021 metais. Atskaitiniais metais Klaipėdos uostą aplankė 61 kruizinis laivas (2021 metais buvo atvykę tik 2). Šiais laivais uostamiestį aplankė 46,9 tūkst. kruiziniai keleiviai.

Įmonės pagrindinės veiklos pajamos sumažėjo 8,1 proc. ir siekė 60,7 mln. eurų. Pagrindinės veiklos pajamų pokyčius daugiausiai lemia surinktos uosto rinkliavos, 2022 metais sudariusios apie 83,3 proc. visų pagrindinės veiklos pajamų. Lyginant su krovos apimties sumažėjimu 20,8 proc., uosto rinkliavų sumažėjimas buvo mažesnis – uosto rinkliavų pajamos atskaitiniu laikotarpiu sumažėjo 8,1 proc. iki 50,6 mln. eurų. Šį rezultatą lėmė tai, kad dalis dėl sankcijų prarasto krovinio srauto buvo kompensuota augusiais ar naujais, didesnes pajamas generuojančiais kroviniais. Uosto rinkliavų pajamų dydis priklauso nuo krovos uoste apimtys, t. y. nuo pokyčių rinkoje, geopolitikoje ir kitose srityse, kurios turi įtakos krovininių srautams. Uosto direkcija šios rūšies pajamoms gali daryti įtaką didindama uosto pralaidumą ir konkurencingumą, t. y. plėtodama uosto infrastruktūrą, kuri kartu su privačiomis investicijomis į suprustūrą padeda išlaikyti esamus ir pritraukti naujus krovininių srautus.



Generalinis direktorius
Algis Latakas

Stebėtojų tarybos
pirmininkas
Nemunas Biknius

- ↓ Bendros krovos apimtys susitraukė 20,8 proc. iki 36,1 mln. tonų
- ↓ Koreguotas grynasis pelnas sumažėjo 20,8 proc. iki 24,9 mln. eurų
- ↓ Ženkliai išaugo finansinės skolos

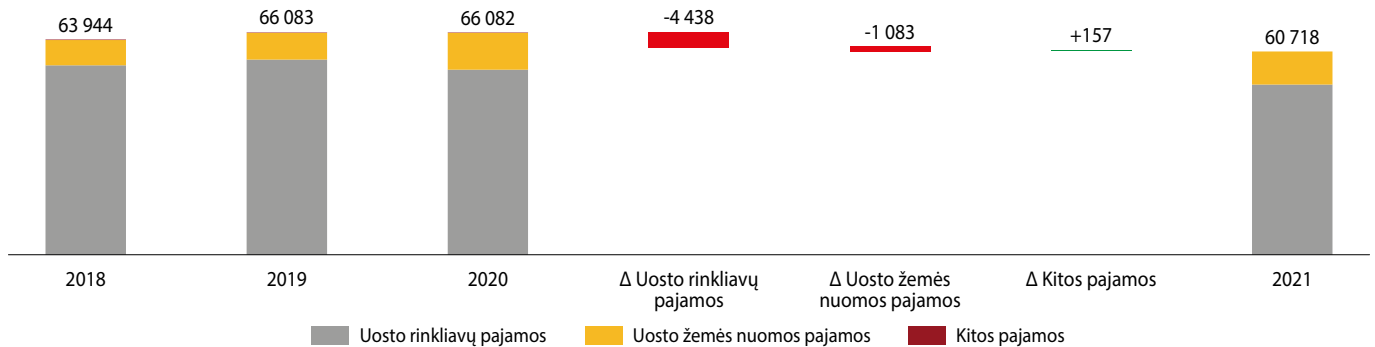
PELNO (NUOSTOLIŲ) ATASKAITA (TŪKST. EURŲ)	2021 METAI	2022 METAI	POKYTIS
Pardavimo pajamos	66 082	60 718	-8,1%
Pardavimo savikaina	0	0	-
Bendrasis pelnas (nuostoliai)	66 082	60 718	-8,1%
Pardavimo sąnaudos	0	0	-
Bendrosios ir administracinės sąnaudos	29 817	34 671	+16,3%
Kitos veiklos rezultatai	49	140	+185,7%
Finansinė ir investicinė veikla	-5	-256	-5020,0%
Pelnas (nuostoliai) prieš apmokestinimą	36 309	25 931	-28,6%
Pelno mokestis	5 302	1 451	-72,6%
Grynasis pelnas (nuostoliai)	31 007	24 480	-21,1%
Koreguotas grynasis pelnas (nuostoliai)	31 408	24 881	-20,8%
BALANSAS (TŪKST. EURŲ)	2021-12-31	2022-12-31	POKYTIS
Ilgalaikis turtas	643 662	691 084	+7,4%
Trumpalaikis turtas	20 219	39 174	+93,7%
Pinigai ir pinigų ekvivalentai	15 274	31 222	+104,4%
Ateinančių laikotarpių sąnaudos ir sukauptos pajamos	0	0	-
Turto iš viso	663 881	730 258	+10,0%
Nuosavo kapitalas	553 424	556 155	+0,5%
Dotacijos, subsidijos	79 807	126 787	+58,9%
Atidėjiniai	0	0	-
Mokėtinos sumos ir kiti įsipareigojimai	30 650	47 316	+54,4%
Po vienu metų mokėtinos sumos ir kiti ilgalaikiai įsipareigojimai	16 439	30 501	+85,5%
Finansiniai įsipareigojimai	15 894	30 084	+89,3%
Per vienus metus mokėtinos sumos ir kiti trumpalaikiai įsipareigojimai	14 211	16 815	+18,3%
Finansiniai įsipareigojimai	1 098	2 231	+103,2%
Sukauptos sąnaudos ir ateinančių laikotarpių pajamos	0	0	-
Nuosavo kapitalo ir įsipareigojimų iš viso	663 881	730 258	+10,0%
RODIKLIAI	2021-12-31	2022-12-31	POKYTIS
ROA	4,8%	3,6%	-1,2 p. p.
ROE	5,7%	4,5%	-1,2 p. p.
D/E	3,1%	5,8%	2,7 p. p.
EBITDA	51 760	40 535	-21,7%
EBITDA marža	78,3%	66,8%	-11,6 p. p.
Grynojo pelno marža	47,5%	41,0%	-6,6 p. p.
INDĖLIS Į VALSTYBĖS BIUDŽETĄ (TŪKST. EURŲ)	2021 METAI	2022 METAI	POKYTIS
Paskirta pelno įmoka	21 705	7 666	-64,7%
Turto mokestis	472	472	-
Įmokų ir netipinių mokesčių valstybei iš viso	22 177	8 138	-63,3%
INFORMACIJA APIE DARBUOTOJUS	2021-12-31	2022-12-31	POKYTIS
Darbuotojų skaičius	237	225	-5,1%
Vidutinis vadovo mėnesio atlyginimas (bruto, eurai)	10 780	11 847	+9,9%
VALSTYBEI ATSTOVAUJANTI INSTITUCIJA	Lietuvos Respublikos susisiekimo ministerija		
VADOVYBĖ (2023-07-01)			
Generalinis direktorius	Algis Latakas		
Valdybos pirmininkas	Algis Latakas		
Valdybos nariai	Vidmantas Paukštė Martynas Armonaitis Džiugas Saulys		
Stebėtojų tarybos pirmininkas	Nemunas Biknius*		
Stebėtojų tarybos nariai	Eligijus Kajieta* Aurimas Vilkelis* Gytis Mažeika Kristina Petraitienė		

*Nepriklausomas narys, -ė

Žemės nuomos pajamos, ataskaitiniais metais sudariusios apie 16,2 proc. pagrindinės veiklos pajamų, lyginant su 2021 metais krito 9,9 proc. ir sudarė 9,9 mln. eurų. Šios pajamos surenkamos iš uosto naudotojų, su kuriais yra sudarytos ilgalaikės žemės nuomos sutartys. Pajamų iš žemės nuomos sumažėjimą 2022 metais, lyginant su 2021 metais, lėmė 2021 metais gautas papildomas, netipinis žemės nuomos mokeskis (+2,6 mln. Eur) pagal su uosto žemės nuomininku sudarytą sutartį. Nevertinant šių 2021 metais gautų netipinių pajamų, pajamos iš uosto žemės nuomos mokesčio ataskaitiniais metais, lyginant su 2021 metais, augo 18,1 proc. Šis augimas yra sąlygotas nuo 2022 metų indeksuotos uosto

žemės nuomos kainos bei pakoreguoto uosto žemės nuomos apmokesstinimo už naudojamą uosto infrastruktūrą (krantines) modelio ne krovos veiklą vykdančioms uosto žemės nuomininkams ir gerėjančių uosto infrastruktūros parametru (pagrindinė įtaka – didėjanti grimzlė prie krantinių). Kitos pagrindinės veiklos pajamos, gaunamos iš turto nuomos bei įvairių su uosto funkcijomis susijusių paslaugų teikimo, tokių kaip krantinių mažiesiems ir žvejybiniam laivams suteikimas naudotis ar batimetrinių matavimų atlikimas, augo daugiau negu dvigubai ir siekė 0,3 mln. eurų. Tam didžiausią įtaką padarė informacinės KIPIS sistemos apmokestinimas 2022 metais išoriniams jos vartotojams.

Pardavimo pajamos (tūkst. eurų)



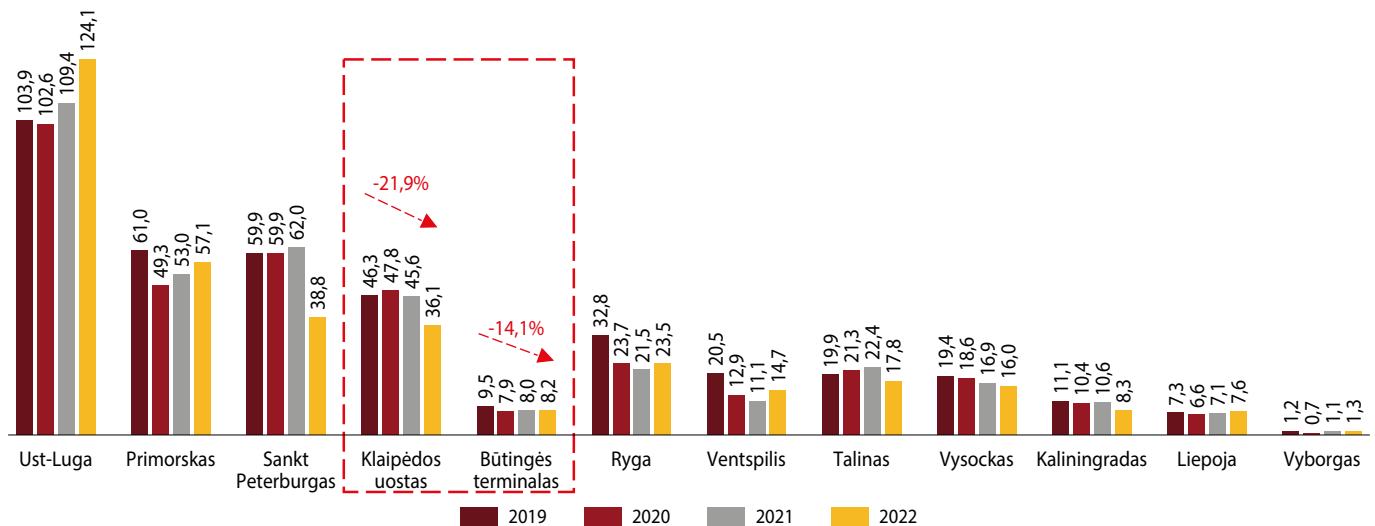
Ataskaitiniu laikotarpiu įmonės pagrindinės veiklos sąnaudos siekė 34,7 mln. eurų, t. y. 16,3 proc. daugiau nei 2021 metais. Didžiąją sąnaudų dalį, t. y. 41,4 proc., sudarė turto nusidėvėjimo ir amortizacijos sąnaudos, kurios, lyginant su 2021 metais, sumažėjo 7,1 proc. iki 14,3 mln. eurų. Su personalo išlaikymu susijusios sąnaudos, siekusios 26,6 proc. visų sąnaudų, ataskaitiniu laikotarpiu augo 0,8 proc. iki 9,2 mln. eurų, pokytį lėmė padidintas darbo užmokesčio fondas įvertinus darbo užmokesčio lygį rinkoje. Uosto akvatorijos valymo darbų sąnaudos išaugo beveik 10 kartų, iki 4,9 mln. eurų, kai 2021 m. buvo tik 0,5 mln. eurų. Akvatorijos valymo darbai kasmet atliekami pagal poreikį, kuris priklauso nuo gamtinių ir meteorologinių sąlygų.

2022 metais dėl neigiamo pajamų pokyčio ir sąnaudų augimo įmonės koreguotas grynasis pelnas sumažėjo 20,8 proc. iki 24,9 mln. eurų. Šis pokytis įtakos turėjo finansiniams rodikliams: įmonės koreguota nuosavo kapitalo grąža sumažėjo 1,2 procentinio punkto iki 4,5 proc., EBITDA susitraukė 21,7 proc. iki 40,5 mln. eurų, koreguoto grynojo pelno marža krito 6,6 procentinio

punkto iki 41,0 proc. **Už 2022 metus į valstybės biudžetą paskirta pelno įmoka sumažėjo net 64,7 proc. ir siekė 7,7 mln. eurų.** Tam įtakos turėjo tai, kad dėl įmonės pertvarkymo į akcinę bendrovę dalis nepaskirstytojo pelno buvo panaudota įstatiniam kapitalui formuoti. Ženkliai išaugę finansiniai įsipareigojimai sąlygojo ir finansinės priklausomybės koeficiento (D/E) didėjimą 2,7 procentinio punkto iki 5,8 proc. Finansinių skolų augimui įtakos turėjo 2022 metų pabaigoje pasirašyta nauja paskolos sutartis su Europos investicijų banku.

2022 metais įmonės įgyvendintų investicijų vertė siekė 66,2 mln. eurų, t. y. 61,1 proc. daugiau nei 2021 metais. Didžioji dalis investicijų (63,5 proc.) buvo skirta krantinių statybai ir rekonstrukcijai. Akvatorijos gilinimo ir gilinimo prie krantinių darbams skirta 35,0 proc. visų investicijų sumos, t. y. 23,2 mln. eurų. Nuosavomis lėšomis finansuota 0,2 mln. eurų investicijų, 20,0 mln. eurų investicijų įgyvendinta naudojant valstybės biudžeto lėšas, 17,0 mln. eurų finansuota naudojant paskolos lėšas, o likusios investicijos (29 mln. eurų) finansuotos iš ES lėšų.

Krova Baltijos jūros rytinės pakrantės uostuose (mln. tonų)



*Šaltinis: VĮ Klaipėdos valstybinio jūrų uosto direkcija.

Remiantis AB Klaipėdos valstybinio jūrų uosto direkcijos vertinimu, Klaipėdos uosto konkurentais yra laikomi rytinės Baltijos jūros pakrantės uostai, turintys galimybę konkuruoti su Klaipėdos uostu dėl Rytų – Vakarų transporto koridoriumi einančių krovinių srautų. 2022 metais Baltijos jūros rytinės pakrantės uostuose fiksuotas bendras krovos augimas siekęs 4,1 proc. Ataskaitiniais metais krovos apimtys, lyginant su 2021 metais, mažėjo penkiuose uostuose: Klaipėdos, Sankt Peterburgo, Talino, Vysocko ir Kaliningrado uostuose. Reikšmingiausias sumažėjimas, siekiantis 37,5 proc., fiksuotas Sankt Peterburge. Šio uosto krovos mažėjimą labiausiai lėmė

platus vartojimo prekių, gabenamų konteineriais ir naftos produktų, trąšų, metalo krovos mažėjimas. Kituose uostuose stebimas augimas svyravo nuo 2,6 proc. iki 33,1 proc. Per Klaipėdos uostą pervežamų krovinių kiekis 2022 metais sudarė 10,2 proc. rinkos dalies, kai 2021 metais Klaipėdos uostui teko 12,4 proc. per Baltijos jūros rytinės pakrantės uostus pervežamo krovinių kiekio. 2019 – 2022 metų laikotarpiu Klaipėdos uosto krova sumažėjo nuo 46,3 mln. tonų iki 36,1 mln. tonų, t. y. 21,9 proc. Per tą patį laikotarpį Baltijos jūros rytinės pakrantės uostų bendra krova krito 10,0 proc. arba 39,2 mln. tonų.

VĮ Lietuvos oro uostai

www.lto.lt

Vilniaus, Kauno ir Palangos oro uostų eksploatavimas, patalpų ir automobilių aikštelių nuoma, reklama.

SVARBIAUSI ĮVYKIAI:

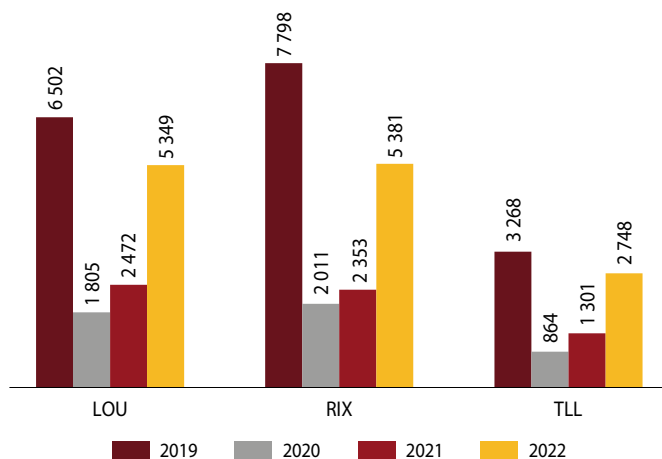
- **2022 m. pasirašyta VNO T4 išvykimo terminalo modulio su transporto priemonių rekonstrukcijos rangos darbų sutartis. Tai esminis projektas, kuris leis aptarnauti 2 400 kel./val. (viena kryptimi) ir užtikrinti strateginę VNO esamų terminalų plėtrą;**
- **Inicijuota KUN plėtros programa, kuri apima terminalo rekonstrukciją bei būtinų sistemų atnaujinimą (bagazo sistema, savitarnos sprendinių bei saugos ir saugumo sprendinių diegimą);**
- **2022 m. pradėtas ilgalaičių oro uostų išvystymo planų (angl. Masterplan) rengimas. Ilgalaičio išvystymo planuose bus išdėstomos principinės ateities augimo ir vystymosi gairės visiems trims Lietuvos oro uostams;**
- **2022 m. VNO užbaigtos DHL krovininių terminalo statybos.**

Atsižvelgiant į EBPO pateiktas rekomendacijas dėl ekonominę veiklą vykdančių valstybės įmonių pertvarkymo į bendroves, taip pat siekiant didinti veiklos efektyvumą, Įmonė kartu su Susisiekimo ministerija 2017 metais pradėjo Įmonės pertvarkymo į AB projekto įgyvendinimą. Pagal parengtą pertvarkymo į akcinę bendrovę veiksmų planą planuota visus veiksmus atlikti iki 2022 m. pabaigos, tačiau siekiant atspindėti įmonės turto rinkos vertes, projekto terminas perkeltas į 2023 m. II pusmetį.

2022 metais Lietuvos oro uostuose aptarnautų keleivių skaičius siekė 5,3 mln. ir, palyginti su 2021 metais, išaugo daugiau nei dvigubai.

Nors ataskaitinių metų pirmąjį ketvirtį visą pasaulį sukrėtė Rusijos kariniai veiksmai prieš Ukrainą, o Europoje Ukrainos srautas 2021 metais siekė apie 3,3 proc. bei Rusijos apie 5,7 proc. viso keleivių srauto, Lietuvos oro uostai ataskaitiniais metais didesnių neigiamų keleivių skaičiaus svyravimų dėl geopolitinės situacijos nepatyrė, kadangi didžiausia paklausa iš Lietuvos oro uostų kuriama į kitas Europos šalis. Paskatintos Lietuvos oro uostų, kai kurios oro bendrovės veikė greitai – priverstos nutraukti maršrutus į Ukrainą, pakeitė buvusius maršrutus panašaus nuotolio naujomis kryptimis, kurios startavo 2022 metų antrąjį ketvirtį. Keleivių skaičius augo ir dėl Jungtinės Karalystės kryptį pilno atidarymo bei atostoginio srauto augimo. Pritaikyti nauji maršrutai leido išauginti Lietuvos pasiekiamumą iki 98 reguliarių kryptų ataskaitiniais metais, kai 2021 metais buvo 94 kryptys. Nagrinėjamu laikotarpiu Lietuvos oro uostuose veiklą vykdė 12 oro bendrovių, siūlančių reguliarius skrydžius. Didžiausias vežėjas išliko oro bendrovė „Ryanair“, kuriai teko 48,0 proc. viso srauto ir „Wizz Air Hungary“, aptarnavusiai 19,0 proc. visų keleivių. 2022 metais Vilniaus oro uoste buvo aptarnauta 73,2 proc. visų Įmonės keleivių, t. y. 3,9 mln. Kauno oro uoste aptarnauta 1,2 mln. keleivių. Tiek Vilniaus, tiek Kauno oro uostuose keleivių skaičius išaugo daugiau negu dvigubai lyginant su 2021 m., o Palangos oro uoste net 3 kartus nuo 86 tūkst. 2021 metais iki 275 tūkst. keleivių 2022 metais. Čia keleivių skaičius augo dėl 2021 metais rudenį vykdytos KTT rekonstrukcijos, neprarastas nei vienas vežėjas per 2022 metus, padidintas dažnis į Rygą ir Londoną. Lyginant Lietuvos oro uostus su kitais Baltijos šalių oro uostais, pastebima, jog bendras keleivių skaičiaus augimas siekė net 116,0 proc. Ataskaitiniais metais Lietuvos ir Rygos oro uostai užėmė labai panašią rinkos dalį, atitinkamai 39,7 proc. ir 39,9 proc. Nors Lietuvos oro uostai neturi nacionalinio vežėjo, tačiau Rygos oro uostui nusileidžia tik 5 kryptimis.

Keleivių skaičius Baltijos šalyse (mln.)



*Šaltinis: VĮ Lietuvos oro uostai

LIETUVOS ORO UOSTAI

VNO KUN PLQ



Generalinis direktorius
L. e. p. Vidas Kšanas
Valdybos pirmininkė
Eglė Čiužaitė

- ↑ Aptarnautų keleivių skaičius augo dvigubai, iki 5,3 mln. keleivių
- ↑ Įmonės pardavimo pajamos padidėjo 54,3 proc. iki 44,7 mln. eurų
- ↑ Koreguotas grynas pelnas siekė 3,6 mln. eurų

PELNO (NUOSTOLIŲ) ATASKAITA (TŪKST. EURŲ)	2021 METAI	2022 METAI	POKYTIS
Pardavimo pajamos	28 982	44 708	+54,3%
Pardavimo savikaina	0	0	-
Bendrasis pelnas (nuostoliai)	28 982	44 708	+54,3%
Pardavimo sąnaudos	29 572	39 365	+33,1%
Bendrosios ir administracinės sąnaudos	0	0	-
Kitos veiklos rezultatai	0	0	-
Finansinė ir investicinė veikla	-65	-296	-358,7%
Pelnas (nuostoliai) prieš apmokestinimą	-654	5 047	-
Pelno mokestis	49	1 862	+3 715,7%
Grynas pelnas (nuostoliai)	-703	3 185	-
Koreguotas grynas pelnas (nuostoliai)	-253	3 644	-

BALANSAS (TŪKST. EURŲ)	2021-12-31	2022-12-31	POKYTIS
Ilgalaikis turtas	210 766	205 286	-2,6%
Trumpalaikis turtas	20 839	25 593	+22,8%
Pinigai ir pinigų ekvivalentai	15 081	19 450	+29,0%
Ateinančių laikotarpių sąnaudos ir sukauptos pajamos	0	0	-
Turto iš viso	231 605	230 879	-0,3%
Nuosavas kapitalas	127 768	127 607	-0,1%
Dotacijos, subsidijos	53 722	57 410	+6,9%
Atidėjiniai	0	0	-
Mokėtinų sumos ir kiti įsipareigojimai	50 115	45 862	-8,5%
Po vienu metų mokėtinos sumos ir kiti ilgalaikiai įsipareigojimai	35 373	32 406	-8,4%
Finansiniai įsipareigojimai	35 215	32 226	-8,5%
Per vienus metus mokėtinos sumos ir kiti trumpalaikiai įsipareigojimai	14 743	13 456	-8,7%
Finansiniai įsipareigojimai	2 604	3 210	+23,3%
Sukauptos sąnaudos ir ateinančių laikotarpių pajamos	0	0	-
Nuosavo kapitalo ir įsipareigojimų iš viso	231 605	230 879	-0,3%

RODIKLIAI	2021-12-31	2022-12-31	POKYTIS
ROA	-0,1%	1,6%	+1,7 p.p.
ROE	-0,2%	2,9%	+3,1 p.p.
D/E	29,6%	27,8%	-1,8 p. p.
EBITDA	7 212	15 438	+114,1%
EBITDA marža	25,0%	34,5%	+9,5 p. p.
Grynojo pelno marža	-0,9%	8,2%	+9,1 p.p.

INDĖLIS Į VALSTYBĖS BIUDŽETĄ (TŪKST. EURŲ)	2021 METAI	2022 METAI	POKYTIS
Paskirta pelno įmoka	4 719	2 983	-36,8%
Turto mokestis	529	541	+2,1%
Įmokų ir netipinių mokesčių valstybei iš viso	5 249	3 523	-32,9%

INFORMACIJA APIE DARBUOTOJUS	2021-12-31	2022-12-31	POKYTIS
Darbuotojų skaičius	518	569	+9,8%
Vidutinis vadovo mėnesio atlyginimas (bruto, eurais)	7 958	9 586	+20,5%

VALSTYBEI ATSTOVAUJANTI INSTITUCIJA
Lietuvos Respublikos susisiekimo ministerija

VADOVYBĖ (2023-07-01)

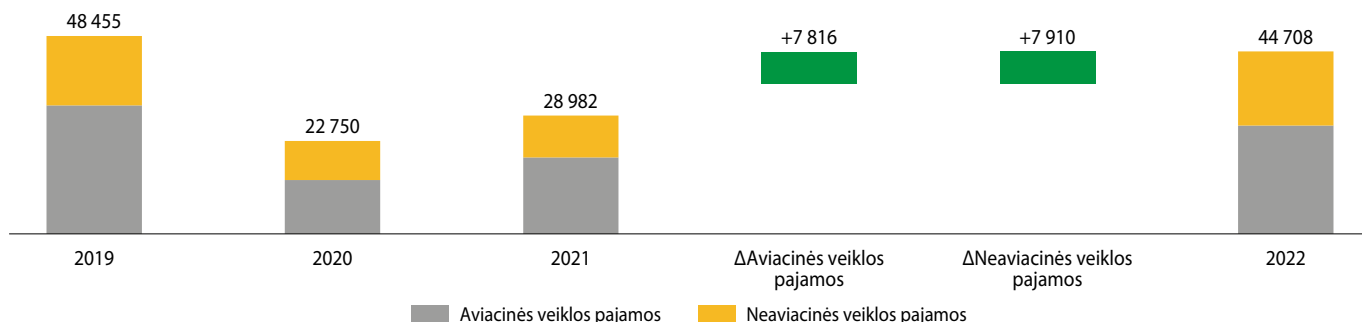
Generalinis direktorius
L. e. p. Vidas Kšanas
Valdybos pirmininkė
Eglė Čiužaitė*
Valdybos nariai
Tadas Arvydas Vizgirda*
Saulius Kerza*
Darius Makauskis
Gediminas Almantas*

*Nepriklausomas narys (-ė)

Ataskaitiniu laikotarpiu įmonės pardavimo pajamos padidėjo 54,3 proc. ir siekė 44,7 mln. eurų. Aviacinės veiklos pajamos, kurios bendroje pajamų struktūroje sudarė 59,4 proc., padidėjo 41,7 proc. ir siekė 26,6 mln. eurų.

Neaviacinių veiklos pajamų dalis bendroje pajamų struktūroje sudarė 40,6 proc., ir, lyginant su 2021 metais, padidėjo 77,2 proc. iki 18,2 mln. eurų. Tiek aviacinių, tiek neaviacinių pajamų augimui įtaką darė išaugę skrydžių bei keleivių srautai.

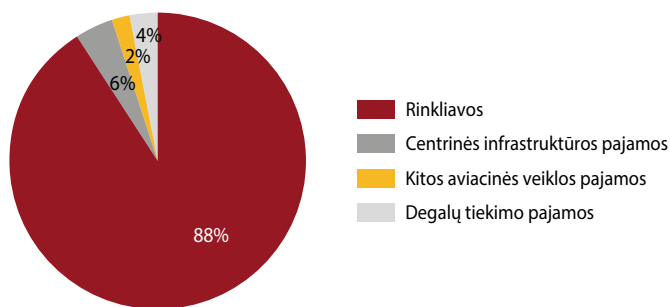
Pardavimo pajamos (tūkst. eurų)



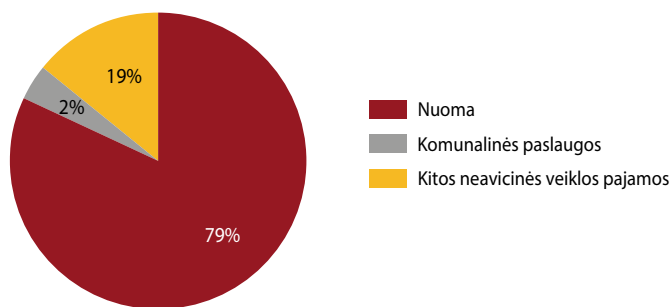
2022 metais aviacinių pajamų struktūroje rinkliavos sudarė 88,2 proc. (palyginimui 2021 metais – 91,3 proc.), šių pajamų augimas siekė 37,0 proc. Centrinės infrastruktūros pajamos, įskaitant ribotos judėsenos ir neįgalių keleivių aptarnavimo pajamas, priklauso nuo reguliarių skrydžių srauto, ir 2022 metais augo 87,4 proc., lyginant su 2021 metais. Neaviacinių paslaugų pardavimo pajamų struktūroje, kaip ir ankstesniais metais, didžiąją dalį (79,0 proc.) sudarė pajamos iš pastatų ir patalpų nuomos veiklos. Šių pajamų

ataskaitiniais metais surinkta 70,9 proc. daugiau nei 2021 metais. Ataskaitinius metus galima laikyti neaviacinių paslaugų atsigavimo metais: pilna apimtimi veikė visos neaviacinės paslaugos. Nors atsistatantis keleivių srautas 2022 metais dar nepasiekė rekordinio 2019 metų lygio, neaviacinių pajamų atžvilgiu rekordai buvo pasiekti ir viršyti, nes prekes ar paslaugas pirkė didesnė nei anksčiau keleivių dalis, be to, augo ir vidutiniai įsigyjamų prekių ar paslaugų krepšeliai.

Aviacinių pajamų struktūra



Neaviacinių paslaugų struktūra



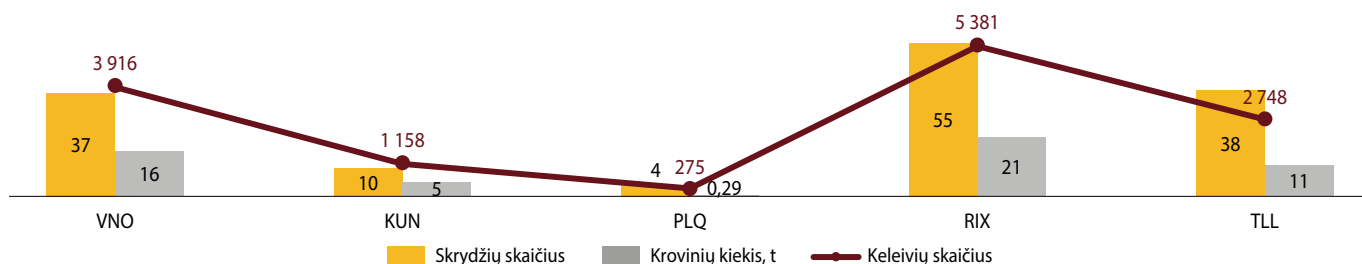
Įmonės pardavimo sąnaudos ataskaitiniais metais padidėjo 33,1 proc. iki 39,4 mln. eurų. Didžiausią dalį, t. y. 38,6 proc., sudarė su personalo išlaikymu susijusios sąnaudos, siekusios 15,2 mln. eurų ir, lyginant su 2021 metais, augusios 28,1 proc., šių sąnaudų augimą sąlygojo įmonės atsigavimas po pandemijos, darbuotojų skaičiaus augimas ir kintamosios atlygio dalies grąžinimas. Turto priežiūros sąnaudos, sudariusios 10,3 proc. arba 4,1 mln. eurų visų sąnaudų, per ataskaitinius metus padidėjo 27,3 proc., kadangi buvo siekiama užtikrinti tinkamą infrastruktūrą. Komunalinių paslaugų sąnaudos, taip pat sudariusios 10,3 proc. visų sąnaudų, dėl didesnių kainų rinkoje augo daugiau negu dvigubai, iki 4,1 mln. eurų, kai 2021 metais buvo 2,0 mln. eurų.

patirtas 0,3 mln. eurų nuostolis. EBITDA rodiklis padidėjo nuo 7,9 mln. eurų iki 15,4 mln. eurų. Įmonės pajamų augimas taip pat lėmė nuosavybės grąžos pokytį nuo -0,2 proc. iki 2,9 proc.

Dėl sparčiau už sąnaudas augusių pajamų įmonė ataskaitiniais metais uždirbo 3,6 mln. eurų grynojo pelno, kuomet 2021 metais buvo

Siekiant gerinti ir plėsti oro uostų teikiamas paslaugas, modernizuoti infrastruktūrą, užtikrinti skrydžių saugą bei optimizuoti veiklos procesus, įmonė įgyvendina investicinius projektus – per 2022 metus atliktų investicijų suma siekė 11,1 mln. eurų ir, lyginant su 2021 metais, buvo 70,1 proc. mažesnės. Per 2022 metus daugiausiai investuota į pastatus ir statinius, didžiausias investicijas sudarė: VNO Išvykimo terminalas T4 (4,1 mln. eurų), AIS sistemos diegimas (2,7 mln. eurų). Investicijos buvo įgyvendinamos naudojant ne tik įmonės, bet ir valstybės biudžeto lėšas – 6,6 mln. eurų bei Europos Sąjungos – 2,0 mln. eurų.

Baltijos šalių oro uostų veiklos apimtys 2022 metais, tūkst.



Šaltinis: VĮ Lietuvos oro uostai

Palyginamieji konkuruojančių oro uostų 2021 metų duomenys rodo, kad pagal skrydžių skaičių, krovinių kiekį ir keleivių srautų apimtį Vilniaus oro uostas nusileidžia tik Rygos oro uostui. 2021 metais bendrai aptarnautų krovinių skaičius visuose trijuose Lietuvos oro uostuose didėjo apie 5,7 proc. iki

20,1 tūkst. tonų. Vilniaus oro uostas aptarnavo 15,0 tūkst. tonų krovinių, Kaunas – 5,0 tūkst. tonų, o Palanga – 0,09 tūkst. tonų krovinių. Tuo pačiu laikotarpiu Rygos oro uoste aptarnauta 28,0 tūkst. tonų, o Talino oro uoste – 11 tūkst. tonų krovinių.

VĮ Valstybinių miškų urėdija

www.vmu.lt



VĮ Valstybinių miškų urėdija yra strateginė valstybės įmonė, užsiimanti miškotvarkos, miškininkystės, medienos ruošos bei prekybos veikla ir yra didžiausia medienos sektoriaus įmonė Lietuvoje, veikianti pagal tarptautinius verslo, socialinius ir aplinkosaugos standartus. Patikėjimo teise prižiūri 1,1 mln. ha miškų; kasmet siekia užtikrinti stabilią finansinę grąžą valstybei; per metus išaugina apie 50 mln. vienetų miško sodmenų; kasmet atkuria apie 8 500 ha miškų; įveisia apie 500 ha naujų miškų; prižiūri 38 200 km miško kelių tinklą ir 1 126 rekreacinius objektus; pirkėjams per metus paruošia apie 3,8 mln. ktm medienos; vykdo priešgaisrinę miškų apsaugą visuose Lietuvos miškuose, gesina miško gaisrus; atnaujinama apie 11 600 km priešgaisrinių juostų.

Pagrindinės veiklos: miško įveisimas, atkūrimas ir priežiūra, miško sodmenų išauginimas, medienos ruošta ir prekyba, miškotvarka, sanitarinė miško apsauga, apsauga nuo gaisrų ir miško apsauga nuo neteisėtų veiksmų, miško kelių priežiūra ir taisymas (remontas) visų nuosavybės formų miškuose, miško kelių statyba, rekreacinių objektų įrengimas ir priežiūra, profesionaliosios medžioklės plotų priežiūra ir medžioklės organizavimas, gamtotvarkos priemonių miškuose įgyvendinimas, rūšių ir buveinių apsauga.

Vykdomi specialieji įpareigojimai: sėklinių miško medžių plantacijų ir bandomųjų želdinių įveisimas, jų priežiūra ir apsauga; naujiems miškams įvesti skirtų iš Laisvos valstybinės žemės fondo perimtų žemės sklypų, o taip pat naudojimui perduotų miško sklypų formavimas, kadastro duomenų bylų sudarymas, registravimas, miškų įveisimas, priežiūra ir tvarkymas, kol medynas pasiekis 20 metų amžių; miško sanitarinė ir priešgaisrinė apsauga; miško kelių tiesimas, rekonstravimas, remontas ir priežiūra; gamtotvarkos ir aplinkosaugos priemonių miškuose įgyvendinimas; kitų naudotojų miškų (įskaitant rezervuotus nuosavybės teisių atkūrimui), priežiūros, apsaugos ir tvarkymo darbai; rekreacinių objektų miškuose įrengimas, priežiūra ir tvarkymas; miestų miškų priežiūros, apsaugos ir tvarkymo darbai; nenukirsto valstybinio miško malkinės medienos pardavimas gyventojams, nenukirsto valstybinio miško pardavimas su nuolaida asmenims, nukentėjusiems nuo stichinių nelaimių; mokslo ir mokymo objektų, įskaitant muziejus, informacinius centrus, arboretumus, mokymo reikmėms skirtą infrastruktūrą, miškuose įrengimas ir priežiūra; valstybinių miškų pareigūnų veikla miško pažeidimų tyrimo, prevencijos ir miško išteklių apsaugos srityse.

SVARBIAUSI ĮVYKIAI:

- Įmonei išduotas pirmasis Baltijos šalyse FSC® ekosisteminių paslaugų sertifikatas už miške puoselėjimą bioįvairove;
- Paskirti valdybos nariai: Paulius Martinkus, Normantas Marius Dvareckas, Marius Aleinikovas, Ina Bikuvienė, Aurimas Saladžius;
- Veiklą Įmonėje pradėjo naujas Audito komitetas;
- VMU gavo naują steigėjo lūkesčių laišką, kuriuo vadovaujantis pradėtos strateginės sesijos ir atnaujinta VMU veiklos strategija 2023-2027 m.;
- Atidaryta modernizuota Dubravos medelyno kankorėžių ažiukla – vienintelis tokios paskirties statinys, kuriame jau beveik 50 metų ažiukli jvairių medžių kankorėžiai tam, kad iš atrinktų sėklų būtų nuolat atkuriami ir įveisiami šalies miškai;
- Vykdomi girininkijų pertvarką ir stiprinant girininkijų kaip struktūrinę vienetą bei siekiant suvienodinti jų darbo krūvius, Įmonėje vyko daugiau nei 700 girininkijų specialistų profesinių kompetencijų vertinimas, po kurio jiems buvo pasiūlyta dirbti naujai suformuotose girininkijose nuo 2023 metų sausio 1 dienos;
- Paminėtas Lietuvos miškotvarkos šimtmetis bei kaip per šį laikotarpį pasiekė miškotvarkos procesai;
- Parngtas Šiltnamio efekto sukeliančių dujų (ŠESD) valdymo planas;
- Baigta diegti Antikorupcinė vadybos sistema, atlikta pirmoji jos vertinamoji analizė ir vidaus auditas bei pasiruošta sertifikavimui pagal LTS ISO 37001:2017 „Antikorupcinės vadybos sistemos. Reikalavimai ir naudojimo gairės“ standartą.

Miškininkystė: Įmonė taiko darnaus ūkininkavimo miškuose principus, atkuria visus miško plotus, kuriuose buvo vykdyti pagrindiniai miško kirtimai (2022 metais atkurta 9 458 ha) bei įveisia naujus plotus (2022 metais įveista 768 ha naujų miškų). Nuo 1934 metų miškų plotas Lietuvoje padidėjo daugiau nei dvigubai – iki 33,8 proc. Miškams atkurti ir įvesti reikalingi sodmenys yra užauginami Įmonės valdomose medelynuose.

Miško sėklos ir sodmenys: 2022 metais Lietuvoje veikė 17 Įmonės medelynų ir VĮ VMU Raudondvario dekoratyvinių sodmenų medelynas. Toliau atliekami darbai įgyvendinant Nacionalinės miškų ūkio sektoriaus plėtros 2012–2020 metų programos tikslus ir uždavinius – plėtoti miškų atkūrimą selektyškai vertinga ir kokybiška miško dauginamąja medžiaga, ilgalaikėje perspektyvoje aprūpinti šalies rinką kokybiškais miško sodmenimis. Vykdoma valstybinių miško medelynų optimizavimo programa. Kasmet Įmonės medelynuose išauginama apie 50 mln. sodmenų.

Miško apsauga: vadovaujantis Miškų įstatymu, Įmonė organizuoja bendros valstybinės priešgaisrinių priemonių sistemos įgyvendinimą ir palaikymą visuose šalies miškuose, nepaisant jų nuosavybės formos. Įmonė užtikrina sanitarinę miško apsaugą, laukinės gyvūnijos apsaugą, miško apsaugą nuo žmonių daromų neteisėtų veiksmų bei įvairių prevencinių priemonių įgyvendinimą patikėjimo teise valdomuose miškuose.



Generalinis direktorius Valdas Kaubrė
Valdybos pirmininkas Paulius Martinkus

- ↑ Parduotas žaliavinės medienos kiekis padidėjo 2,9 proc.
- ↑ Komerčinės veiklos grynas pelnas¹ didėjo 113,9 proc. ir siekė 161,2 mln. eurų.
- ↑ Paskirta pelno įmoka, žaliavinės medienos ir valstybės turto mokesčiai didėjo 169,0 proc. ir sudarė 141,5 mln. eurų.

PELNO (NUOSTOLIŲ) ATASKAITA (TŪKST. EURŲ)	2021 METAI	2022 METAI	POKYTIS
Pardavimo pajamos	205 879	319 866	+55,4%
Pardavimo savikaina	61 217	69 966	+14,3%
Bendrasis pelnas (nuostoliai)	144 662	249 899	+72,7%
Pardavimo sąnaudos	4 309	4 426	+2,7%
Veiklos sąnaudos	96 907	120 699	+24,6%
Kitos veiklos rezultatai	1 056	2 557	+142,1%
Finansinė ir investicinė veikla	-51	126	-
Pelnas (nuostoliai) prieš apmokestinimą	44 449	127 457	+186,7%
Pelno mokestis	6 773	19 286	+184,7%
Grynas pelnas (nuostoliai)	37 676	108 171	+187,1%
Koreguotas grynas pelnas (nuostoliai)¹	64 756	149 005	+130,1%
Komerčinės veiklos grynas pelnas¹	75 370	161 193	+113,9%
BALANSAS (TŪKST. EURŲ)	2021-12-31	2022-12-31	POKYTIS
Ilgalaikis turtas	96 639	97 737	+1,1%
Trumpalaikis turtas	137 241	243 261	+77,3%
Pinigai ir pinigų ekvivalentai	87 649	111 112	+26,8%
Ateinančių laikotarpių sąnaudos ir sukauptos pajamos	15 823	29 042	+83,5%
Turto iš viso	233 879	340 998	+45,8%
Nuosavo kapitalas	179 812	266 648	+48,3%
Dotacijos, subsidijos	17 729	21 784	+22,9%
Atidėjiniai	15 468	16 658	+7,7%
Mokėtinos sumos ir kiti įsipareigojimai	18 062	31 918	+76,7%
Po vienu metų mokėtinos sumos ir kiti ilgalaikiai įsipareigojimai	10	1 456	+14 460,0%
<i>Finansiniai įsipareigojimai</i>	<i>10</i>	<i>0</i>	<i>-100,0%</i>
Per vienus metus mokėtinos sumos ir kiti trumpalaikiai įsipareigojimai	18 052	30 462	+68,7%
<i>Finansiniai įsipareigojimai</i>	<i>26</i>	<i>10</i>	<i>-60,2%</i>
Sukauptos sąnaudos ir ateinančių laikotarpių pajamos	2 808	3 990	+42,1%
Nuosavo kapitalo ir įsipareigojimų iš viso	233 879	340 998	+45,8%
RODIKLIAI	2021-12-31	2022-12-31	POKYTIS
ROA	17,72%	37,63%	+19,9 p. p.
ROE	23,12%	48,46%	+25,3 p. p.
D/E	0,02%	0,00%	0,0 p. p.
EBITDA	54 035	136 092	+151,9%
EBITDA marža	26,25%	42,55%	+16,3 p. p.
Grynojo pelno marža	18,30%	33,82%	+15,5 p. p.
INDĖLIS Į VALSTYBĖS BIUDŽETĄ (TŪKST. EURŲ)	2021 METAI	2022 METAI	POKYTIS
Paskirta pelno įmoka	20 744	93 484	+350,7%
Privalomieji atskaitymai už parduotą medieną (be atidėjinio)	29 338	45 525	+55,2%
Turto mokestis	2 521	2 515	-0,2%
Specialieji įpareigojimai	12 487	14 339	+14,8%
Įmokų ir netipinių mokesčių valstybei iš viso	65 090	155 863	+139,5%
INFORMACIJA APIE DARBUOTOJUS	2021-12-31	2022-12-31	POKYTIS
Darbuotojų skaičius	2 541	2 389	-6,0%
Vidutinis vieno vadovaujančio darbuotojo mėnesio atlyginimas (bruto, eurais)	8 778	11 806	+34,5%
VALSTYBEI ATSTOVAUJANTI INSTITUCIJA	Lietuvos Respublikos aplinkos ministerija		
VADOVYBĖ (2023-07-01)			
Generalinis direktorius	Valdas Kaubrė		
Valdybos pirmininkas	Paulius Martinkus*		
Valdybos nariai	Normantas Marius Dvareckas* Ina Bikuvienė* Marius Aleinikovas* Aurimas Saladžius		

*Nepriklausomas narys (-ė)

¹ Komerčinės veiklos grynas pelnas (nuostoliai) apskaičiuojamas pagal formulę: Grynas pelnas + Privalomieji atskaitymai * 0,85 + Turto mokestis * 0,85 + Spec. įpareigojimai * 0,85. Jis parodo, kiek įmonė uždirbtų pelno, jei veiktų kaip privataus kapitalo įmonė, neturintį specialiųjų atskaitymų ir įpareigojimų. Koreguotas grynas pelnas apskaičiuojamas pagal analogišką formulę, iš jos eliminuojant spec. įpareigojimus.

Rekreacinių objektų įrengimas ir priežiūra: Įmonė organizuoja visuomenės poreikiams skirtų rekreacinių objektų valdomuose miškuose statybą, rekonstravimą, priežiūrą, atnaujinimą ir likvidavimą. Šiuo metu Įmonė prižiūri 1126 rekreacinius objektus. Informacija apie juos yra sukelta į interaktyvų rekreacinių objektų žemėlapij ir prieinama visuomenei.

Gamtotvarkos priemonių miškuose įgyvendinimas, rūšių ir buveinių apsauga: gamtotvarkinės priemonės skirtos palaikyti ar atkurti saugomų gamtos vertybių buveines ar kitas saugomas natūralias buveines. 2022 metais gamtotvarkos darbai vykdyti 3851,4 ha.

MEDIENOS RUOŠA IR PREKYBA.

2022 metais Įmonė pagamino 3,8 mln. kubinių metrų žaliavinės medienos – 5,7 proc. daugiau nei 2021 metais (3,6 mln. ktm). 2022 metų ataskaitiniu laikotarpiu Įmonė pardavė 3,6 mln. kubinių metrų žaliavinės medienos, t. y. 2,9 proc. daugiau nei 2021 m. (3,5 mln. ktm). Žaliavinės medienos pardavimų pajamos padidėjo 55,4 proc. ir siekė 287,7 mln. eurų. Šios grupės pajamų didėjimui teigiamą įtaką turėjo vidutinės kubinio metro kainos padidėjimas 51,0 proc. Bendros įmonės pajamos didėjo 55,4 proc. ir siekė 319,9 mln. eurų.

2022 metais Įmonė savo produkciją tiekė 367 pirkėjams, iš kurių didžiausi: UAB „Juodeliai“, nupirkę 863,5 tūkst. ktm arba 24,0 proc. viso parduoto žaliavinės medienos kiekio, UAB „Targirė“ – 306,7 tūkst. ktm (8,5 proc.), UAB „IKEA Industry Lietuva“ – 246,5 tūkst. ktm (6,8 proc.), UAB „Litforina“ – 151,9 tūkst. ktm (4,2 proc.), UAB „Vudimeksus“ – 150,5 tūkst. ktm (4,2 proc.), AB „Klaipėdos mediena“ – 121,8 tūkst. ktm (3,4 proc.), UAB „Girtex“ – 82 tūkst. ktm (2,3 proc.), UAB „Medarvitas“ – 78,5 tūkst. ktm (2,2 proc.), UAB „Girojus“ – 78,0 tūkst. ktm (2,2 proc.), UAB „Šilalės mediena“ – 76,6 tūkst. ktm (2,1 proc.). VĮ Valstybinių miškų urėdija 2022 m. pirkėjams pardavė 299,2 tūkst. ktm biokuro žaliavos – miško kirtimo liekanų. Miško kirtimo liekanų daugiausiai nupirko UAB „Via fortis“ – 65,9 tūkst. ktm arba 22,0 proc. nuo viso parduoto miško kirtimo liekanų kiekio, UAB „Robmona“ – 35,3 tūkst. ktm (11,8 proc.), UAB „Biosma“ – 23,2 tūkst. ktm (7,8 proc.).

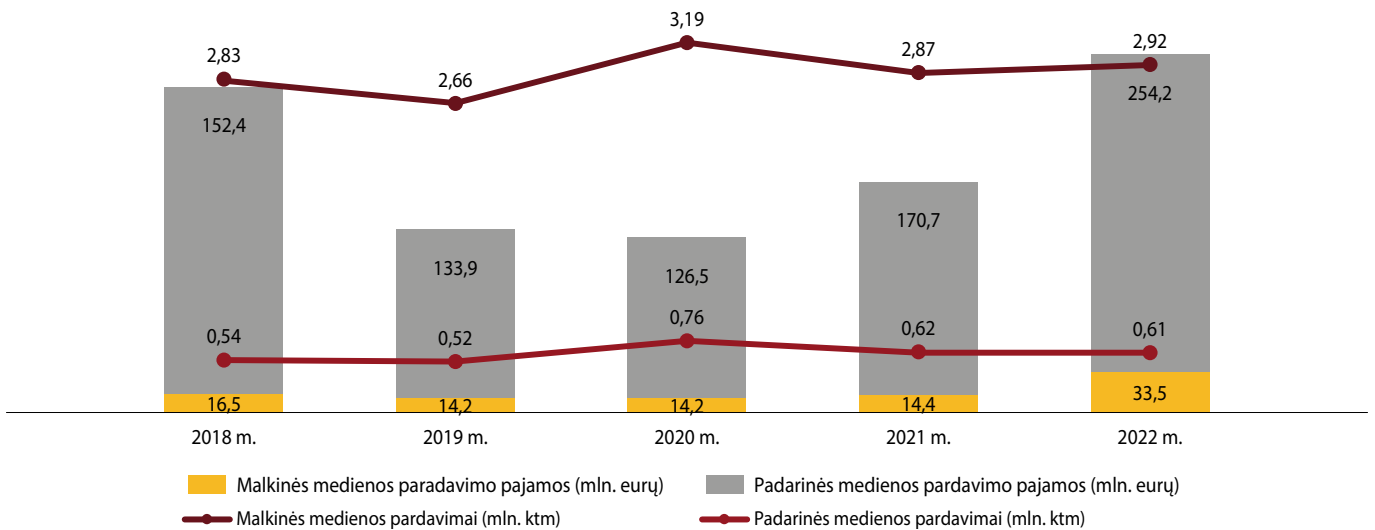
Didmeninė prekyba valstybiniuose miškuose pagaminta žaliavine mediena ir miško kirtimo liekanomis vykdoma organizuojant aukcionus sutartims sudaryti per elektroninę medienos pardavimo sistemą, kurią administruoja UAB „Baltpool“. Mažmeninėje prekyboje parduodamas nenukirstas miškas ir žaliavinė mediena, prioritetą teikiant malkinės medienos pardavimui gyventojams.

Analizuojamu ataskaitiniu laikotarpiu patirtos sąnaudos, lyginant su 2021 metais, didėjo 23,6 proc. 2022 metais didžiausią įtaką pokyčiui turėjo mokesčių ir rangovų paslaugų sąnaudų augimas. Mokesčių sąnaudos išaugo dėl privalomųjų atskaitymų, ženkliai padidėjusių kylant medienos pardavimo kainoms ir didėjant bendrai medienos pardavimų pajamų sumai. Dėl aukštos infliacijos Lietuvos ir tarptautinėse rinkose augo rangovų paslaugų kainos, mokesčių fondas, brango kitos perkamos prekės ir paslaugos.

Grynojo pelno marža padidėjo 15,5 procentinio punkto ir 2022 metų pabaigoje siekė – 33,8 proc. **Komercinės veiklos grynasis pelnas siekė 161,2 mln. eurų ir, lyginant su 2021 metais, padidėjo 113,9 proc.¹**

Įmonė už 2022 metų veiklos rezultatus į valstybės biudžetą sumokėjo 141,5 mln. eurų pelno įmokos, žaliavinės medienos ir valstybės turto mokesčių – tai 169,0 proc. daugiau nei prieš metus. Paskirta pelno įmoka siekia 93,5 mln. eurų, kai 2021 metais – 20,7 mln. eurų. Lyginant su 2021 metų rezultatais, netipiniai mokesčiai ženkliai augo: privalomieji atskaitymai (15 proc.) nuo žaliavinės medienos ir nenukirsto miško pardavimų pajamų (žaliavinės medienos mokestis) sudarė 45,5 mln. eurų ir, lyginant su 2021 metais, padidėjo 55,2 proc., už valstybės turto naudojimą patikėjimo teise 2021 ir 2022 metais sumokėta po 2,5 mln. eurų. Netipiniai mokesčiai įtraukiami skaičiuojant Įmonės indėlį į valstybės biudžetą, nes šie mokesčiai yra netaikomi privačių miškų valdytojams. Taip pat Įmonė 2022 metais atliko spec. įpareigojimų grupei priklausančių darbų savo lėšomis už 14,3 mln. eurų (2021 metais – už 12,5 mln. eurų). Šių darbų privačių miškų valdytojai prievolės atlikti taip pat neturi, todėl įvardintos sumos įtraukiamos į komercinės veiklos grynojo pelno apskaičiavimą ir laikomos papildomu indėliu darbais į valstybės biudžetą.

Medienos pardavimo pajamos ir kiekiai



INVESTICIJOS

2022 METAIS ĮGYVENDINTOS INVESTICIJOS	
Investicijų straipsnis	Suma (tūkst. EUR)
Pastatai ir statiniai	6 136
Kiti įrenginiai, prietaisai ir įrankiai	1 236
Mašinos ir įranga	4 147
Transporto priemonės	664
Materialiojo turto įsigijimai	12 183
Kitas nematerialiųjų turtas	639
Nematerialiojo turto įsigijimai	639
VISO:	12 823

Įmonės investicijos 2022 metais sudarė 12,8 mln. eurų, iš kurių 6,1 mln. eurų investuota į pastatus ir statinius, 5,4 mln. eurų investuota į mašinas ir įrangą, 0,7 mln. eurų investuota į transporto priemones gamybos ir miško atkūrimo personalui.

MIŠKO KELIŲ TIESIMAS, REMONTAS, PRIEŽIŪRA.

Įmonė prižiūri apie 38,2 tūkst. km kelių tinklą. Visos kelių tiesimo, rekonstravimo, remonto ir priežiūros išlaidos (sąnaudos ir investicijos) valstybinės reikšmės miškuose 2022 metais sudarė 7,8 mln. eurų, kurios, lyginant su 2021 metais, sumažėjo 9,3 proc.

2022 metais LR biudžeto lėšomis Įmonė nutiesė, rekonstravo ir kapitališkai suremontavo 10,1 km kelių, panaudodama 1,4 mln. eurų. 2021 metais nutiesė ir rekonstravo 8,58 km ir panaudojo 866,7 tūkst. eurų Kelių priežiūros ir plėtros programos lėšų. 2022 metais Įmonės lėšomis buvo suremontuota 649 km ir prižiūrėta 12,5 tūkst. km miško kelių - šiems darbams skirta 4,6 mln. eurų.

2022 metais Bendrųjų miško ūkio reikmių finansavimo programos lėšomis Įmonė privačiuose ir valstybiniuose miškuose suremontavo 341 km kelių. Iš viso buvo skirta 1,8 mln. eurų Bendrųjų miško ūkio reikmių finansavimo programos lėšų.

¹ Komercinės veiklos grynasis pelnas (nuostoliai) apskaičiuojamas pagal formulę: Grynasis pelnas + Privalomieji atskaitymai * 0,85 + Turto mokestis * 0,85 + Spec. įpareigojimai * 0,85. Jis parodo, kiek įmonė uždirbtų pelno, jei veiktų kaip privatus kapitalo įmonė, neturintį specialiųjų atskaitymų ir įpareigojimų. Koreguotas grynasis pelnas apskaičiuojamas pagal analogišką formulę, iš jos eliminuojant spec. įpareigojimus.

VĮ Registrų centras

www.registrucentras.lt



Nekilnojamojo turto kadastro, Nekilnojamojo turto ir kitų registrų priežiūra, su jais susijusių informacinių sistemų plėtojimas ir priežiūra, turto vertinimas, sertifikatų išdavimas.

Vykdomi specialieji įpareigojimai – Nekilnojamojo turto registras ir Nekilnojamojo turto kadastras; Lietuvos respublikos Juridinių asmenų registras; Lietuvos respublikos Adresų registras; Lietuvos respublikos Gyventojų registras; Įgaliojimų registras, Neveiksnių ir ribotai veiksnių asmenų registras, Sutarčių ir teisių suvaržymo registras, Testamentų registras, Vedybų sutarčių registras, Turto arešto aktų registras; E. sveikatos paslaugų ir bendradarbiavimo infrastruktūros informacinė sistema; Nacionalinė elektroninių siuntų pristatymo naudojant pašto tinklą informacinė sistema („E. pristatymas“).

SVARBIAUSI ĮVYKIAI:

• **I ketvirtį** likviduotas Hipotekos registras bei pradėjo veikti reorganizuoti Nekilnojamojo turto registras ir Sutarčių registras (pavadinimas po reorganizavimo – Sutarčių ir teisių suvaržymų registras);

• **II ketvirtį** pradėtas matuoti pokontaktinis klientų palankumo rodiklis (NPS);

• **III ketvirtį** įgyvendintas Nuotolinių vaistinių projektas. Pirmos vaistinės, teikiančios paslaugas – Camelia ir Eurovaistinės tinklai;

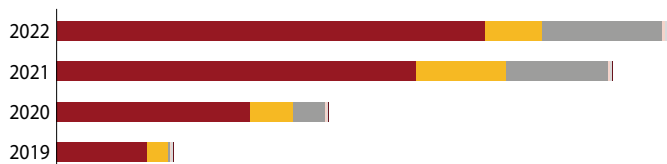
• **III ketvirtį** įdiegta Specialiųjų žemės naudojimo sąlygų (SŽNS) programa, kuri leidžia SŽNS teritorijų teikėjams pateikti informaciją apie šias teritorijas efektyvesniu būdu, atsisakius duomenų teikimo elektroniniu paštu;

• **IV ketvirtį** visuose Klientų aptarnavimo padalinuose įdiegti Elektroninių kortelių skaitytuvai bei įrengta 10 savarankiško atsiskaitymo grynųjų terminalai;

• **2022 metais** pradėjo veikti Viešosios informacijos rengėjų ir skleidėjų informacinė sistema (VIRSIS).

Per 2022 metus Įmonė gyventojams, verslui ir viešajam sektoriui suteikė 657,7 mln. vienetų paslaugų, t. y. 9,9 proc. daugiau lyginant su 2021 metais. Didžiausias augimas fiksuotas neatlygintinių duomenų teikimo paslaugose, kurių apimtys padidėjo 74,5 mln. vienetų ir siekė 461,3 mln. vienetų. Labiausiai augimą lėmė 2019 metais sausio 1 d. įsigaliojusio Lietuvos Respublikos valstybės informacinių išteklių valdymo įstatymo Nr. XI-1807 25, 27, 29, 35 ir 38 straipsnių pakeitimo įstatymas Nr. XIII-848, kurio tikslas – užtikrinti, kad valstybės registruose esantys duomenys ir informacija būtų neatlygintinai gaunami ir naudojami viešiesiems valstybės ir savivaldybių valdymo uždaviniams spręsti, taip pat valstybės bei savivaldybių institucijoms ir įstaigoms būtų užtikrintas nemokamas duomenų registravimas valstybės registruose. Analizuojant 2019 – 2022 metų neatlygintinai teikiamų duomenų retrospektyvą, matomas šių paslaugų kiekių augimas. Per ataskaitinius metus šių paslaugų dalis bendroje struktūroje padidėjo 5,5 procentiniais punktais iki 70,1 proc. Struktūros pokytį lėmė 6,9 proc. sumažėjusios duomenų teikimo apimtys, kurios bendroje struktūroje sudarė 9,3 proc. ir siekė 61,1 mln. vienetų. 2022 metais komercinių paslaugų suteikta 129,1 mln. vienetų, t. y. 18,2 proc. daugiau nei 2021 metais, todėl bendroje suteiktų paslaugų struktūroje jų dalis augo 1,4 procentiniais punktais iki 19,6 proc. Pastaraisiais metais stebimas komercinių paslaugų apimčių augimas yra siejamas su komercinių paslaugų kiekių apskaitymo tvarkos pasikeitimais, naujų paslaugų pasiūlymais rinkai, bei ženkliai suaktyvėjusi nekilnojamojo turto rinka, teisės aktų pasikeitimais, įpareigojančiais sudarant sandorius ar vykdant kitas teisinės veiklas, kreiptis į atitinkamus registrus ir informacines sistemas bei gauti iš jų duomenis.

Paslaugų apimtys (mln. vnt.)



	2019	2020	2021	2022
Neatlygintinas duomenų teikimas	97,2	208,4	386,8	461,3
Duomenų teikimas	23,0	45,9	97,0	61,1
Komercinės paslaugos	1,2	34,5	109,1	129,1
Kitos viešosios paslaugos	2,3	2,3	2,6	3,0
Registruojimas	1,8	1,8	2,3	2,5
Neatlygintinas duomenų registravimas	0,3	0,3	0,4	0,7



Generalinis direktorius Adrijus Jusas
Valdybos pirmininkas Egidijus Vaišvilas

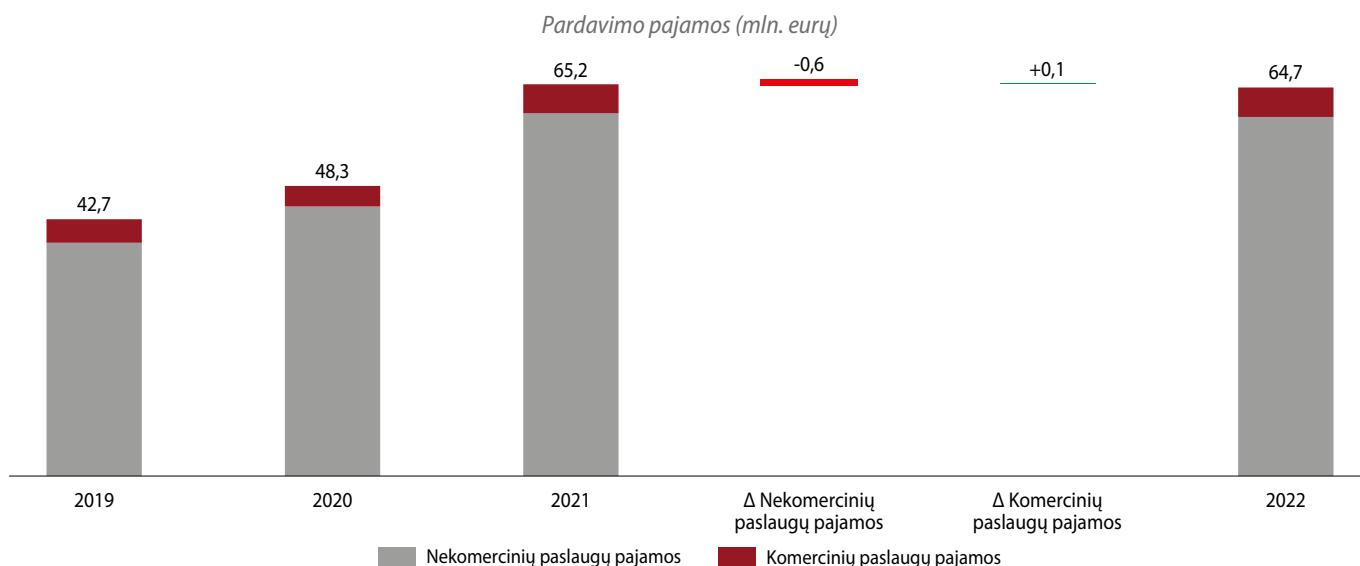
- ↓ Įmonės pardavimo savikaina padidėjo 32,0 proc. iki 42,5 mln. eurų
- ↓ Koreguotas grynas pelnas sumažėjo 57,6 proc. iki 8,4 mln. eurų
- ↓ Įmonės įsipareigojimai augo 92,0 proc., iki 18,9 mln. eurų

PELNO (NUOSTOLIŲ) ATASKAITA (TŪKST. EURŲ)	2021 METAI	2022 METAI	POKYTIS
Pardavimo pajamos	65 191	64 655	-0,8%
Pardavimo savikaina	32 204	42 518	+32,0%
Bendras pelnas (nuostoliai)	32 987	22 137	-32,9%
Pardavimo sąnaudos	0	0	-
Bendrosios ir administracinės sąnaudos	10 136	12 554	+23,9%
Kitos veiklos rezultatai	44	45	+2,9%
Finansinė ir investicinė veikla	-14	-23	-62,5%
Pelnas (nuostoliai) prieš apmokestinimą	22 881	9 605	-58,0%
Pelno mokestis	3 417	1 464	-57,2%
Grynasis pelnas (nuostoliai)	19 464	8 142	-58,2%
Koreguotas grynas pelnas (nuostoliai)	19 734	8 368	-57,6%
BALANSAS (TŪKST. EURŲ)	2021-12-31	2022-12-31	POKYTIS
Ilgalaikis turtas	31 489	47 550	+51,0%
Trumpalaikis turtas	34 921	24 178	-30,8%
Pinigai ir pinigų ekvivalentai	19 468	8 573	-56,0%
Ateinančių laikotarpių sąnaudos ir sukauptos pajamos	973	1 764	+81,3%
Turto iš viso	67 383	73 491	+9,1%
Nuosavas kapitalas	44 437	39 670	-10,7%
Dotacijos, subsidijos	9 005	10 803	+20,0%
Atidėjimai	4 120	4 158	+0,9%
Mokėtinos sumos ir kiti įsipareigojimai	9 821	18 860	+92,0%
Po vienu metų mokėtinos sumos ir kiti ilgalaikiai įsipareigojimai	427	1 868	+337,9%
Finansiniai įsipareigojimai	427	1 868	+337,9%
Per vienus metus mokėtinos sumos ir kiti trumpalaikiai įsipareigojimai	9 395	16 992	+80,9%
Finansiniai įsipareigojimai	355	647	+82,1%
Sukauptos sąnaudos ir ateinančių laikotarpių pajamos			-
Nuosavo kapitalo ir įsipareigojimų iš viso	67 383	73 491	+9,1%
RODIKLIAI	2021-12-31	2022-12-31	POKYTIS
ROA	32,0%	11,9%	-20,2 p. p.
ROE	48,4%	19,9%	-28,5 p. p.
D/E	1,8%	6,3%	4,6 p. p.
EBITDA	25 109	12 270	-51,1%
EBITDA marža	38,5%	19,0%	-19,5 p. p.
Grynojo pelno marža	30,3%	12,9%	-17,3 p. p.
INDĖLIS Į VALSTYBĖS BIUDŽETĄ (TŪKST. EURŲ)	2021 METAI	2022 METAI	POKYTIS
Paskirta pelno įmoka	11 678	3 724	-68,1%
Turto mokestis	318	267	-16,1%
Įmokų ir netipinių mokesčių valstybei iš viso	11 996	3 991	-66,7%
INFORMACIJA APIE DARBUOTOJUS	2021-12-31	2022-12-31	POKYTIS
Darbuotojų skaičius	1 525	1 606	+5,3%
Vidutinis vadovo mėnesio atlyginimas (bruto, eurais)	10 354	9 629	-7,0%
VALSTYBEI ATSTOVAUJANTI INSTITUCIJA	Lietuvos Respublikos ekonomikos ir inovacijų ministerija		
VADOVYBĖ (2023-07-01)			
Generalinis direktorius	Adrijus Jusas		
Valdybos pirmininkas	Egidijus Vaišvilas*		
Valdybos nariai	Laurynas Pacenka* Dangirutis Janušas* Redvita Cetkauskienė* Ieva Bacytė Nerijus Seputis* Inga Steponavičienė		

*Nepriklausomas narys (-ė)

Nors įmonės veiklos apimtys augo, tačiau pardavimo pajamos mažėjo 0,8 proc. iki 64,7 mln. eurų. Kadangi įmonės pagrindinis veiklos tikslas yra vykdyti specialiuosius įpareigojimus – teikti viešąsias paslaugas, jos sudaro apie 93,0 proc. visų pajamų, komercinės paslaugos atitinkamai apie 7,0 proc. 2022 metais suteiktų administracinių paslaugų apimtys padidėjo 13,4 proc. ir siekė 67,8 mln. eurų (atkreiptinas dėmesys, kad įmonės finansinės atskaitomybės dokumentuose neatlygintai teikiamų paslaugų pajamos apskaitomos tik ta dalimi, kuriai buvo gauta valstybės biudžeto dotacija. Kadangi įmonė visa apimtimi negavo dotacijų iš valstybės biudžeto, todėl apskaitė 2022 m. pajamas už neatlygintai suteiktas paslaugas ta apimtimi, kuria faktiškai gavo

iš asignavimų valdytojo). **Viešųjų paslaugų pajamų struktūroje 69,9 proc. sudariusios nekilnojamojo turto kadastro ir registro pajamos padidėjo 12,5 proc. ir siekė 47,4 mln. eurų.** Atskaitinius metus lyginant su 2021 metais taip pat padidėjo ir Adresų registro, Gyventojų registro, Sutarčių ir teisių suvaržymų registro, IS „E. pristatymas“ ir IS „E. sąskaita“ paslaugų apimtys, tačiau sumažėjo Turto arešto aktų registro, Vedybų sutarčių registro, Licencijų IS ir Neveiksnių ir ribotai veikusių asmenų registro paslaugų apimtys. **Atskaitiniais metais komercinių paslaugų pajamos augo 2,1 proc. iki 4,9 mln. eurų.** Daugiausiai pokytį lėmė komercinių paslaugų struktūroje 50,8 proc. sudariusių nekilnojamojo turto matavimų pajamų didėjimas 8,9 proc. iki 2,5 mln. eurų.



Įmonės sąnaudos per atskaitinį laikotarpį padidėjo 30,1 proc. ir buvo lygios 55,1 mln. eurų. Pokyčiai įtakos turėjo ypač išaugusios elektros energijos kainos, viešojo pirkimo būdu įsigyjamų paslaugų įkainių padidėjimas, brangstantys degalai. Sąnaudų struktūroje pardavimo savikaina sudarė 77,2 proc. ir siekė 42,5 mln. eurų. Šios sąnaudos, lyginant su 2021 m., augo 32,0 proc. Likusių sąnaudų dalį sudarė bendrosios ir administracinės sąnaudos. Didžiausią sąnaudų dalį (apie 69,5 proc.) sudarė su personalo išlaikymu susijusios sąnaudos, kurios dėl darbo užmokesčio augimo ir padidėjusio darbuotojų skaičiaus per atskaitinius metus augo 18,5 proc. iki 38,3 mln. eurų.

2022 metais sumažėjusios pajamos ir išaugusios sąnaudos neigiamai veikė įmonės finansinius rodiklius – koreguotas grynasis pelnas sumažėjo 57,6 proc. ir siekė 8,4 mln. eurų. Įmonės EBITDA, 2021 metais sudariusi 25,1 mln. eurų, atskaitiniais metais sumažėjo 51,1 proc. iki 12,3 mln. eurų. Taip pat mažėjo kiti finansinės grąžos rodikliai: koreguota nuosavo kapitalo grąža siekė 19,9 proc., t. y. 28,5 procentinio punkto mažiau negu 2021 metais, o koreguota grynojo pelno marža atskaitinio laikotarpio pabaigoje siekė 12,9 proc., t. y. 17,3 procentinio punkto mažiau, lyginant su ankstesniais metais. **Mažesnis įmonės pelnas lėmė 68,1 proc. susitraukusią pelno įmoką, kuri už 2022 metus siekė 3,7 mln. eurų.** Taip pat 16,1 proc. iki 0,3 mln. eurų sumažėjo turto mokestis, todėl įmokų ir netipinių mokesčių valstybei bendra suma už 2022 metų atskaitinį laikotarpį siekė 4,0 mln. eurų.

Įmonės investicijos, lyginant su 2021 metais, buvo daugiau kaip dvigubai didesnės ir siekė 20,0 mln. eurų. Bendra investicijų suma, skirta registrų ir informacinių sistemų modernizavimui, siekė 9,1 mln. eurų. Atlikti Elektroninės sveikatos paslaugų ir bendradarbiavimo infrastruktūros informacinės sistemos plėtros darbai už 4,8 mln. eurų. Taip pat atliktas juridinių asmenų dalyvių informacinės sistemos (JADIS) Naudos gavėjų posistemės

sukūrimas už 1,7 mln. eurų bei projektavimo ir duomenų centro įrengimo darbai ir įsigyta įranga Studentų g. 39, Vilniuje už beveik 8,0 mln. eurų. **Investicijos iš nuosavų lėšų sudarė didžiąją dalį – 71,9 proc. arba 14,4 mln. eurų visos 2022 metais investuotos sumos.** Likusią investicijų suma gauta iš Europos Sąjungos lėšų ir valstybės biudžeto lėšų, atitinkamai buvo lygi 3,6 mln. eurų ir 2,0 mln. eurų.

Analizuojamu laikotarpiu pastebima ilgalaikio turto augimo tendencija. Įmonės ilgalaikio turto vertė 2022 metų pabaigoje padidėjo 51,0 proc. iki 47,6 mln. eurų. Ilgalaikio turto augimo priežastis – naujojo duomenų centro įrengimas (IT įrangos įsigijimas) ir Valstybės informacinių sistemų plėtra ir modernizavimas. **Tuo metu trumpalaikis turtas susitraukė 30,8 proc. iki 24,2 mln. eurų,** dėl sumažėjusių pinigų ir pinigų ekvivalentų. Koreguotos turto grąžos rodiklis atskaitiniu laikotarpiu buvo lygus 11,9 proc., t. y. 20,2 procentinio punkto mažiau negu 2021 metais. O finansinių įsipareigojimų ir nuosavo kapitalo santykis didėjo nuo 1,8 proc. iki 6,3 proc. Pokytį lėmė augusios įmonės finansinės skolos, kurias sudarė trumpalaikiai ir ilgalaikiai nuomos įsipareigojimai, jų suma atskaitiniais metais siekė 2,2 mln. eurų, t. y. daugiau negu dvigubai, lyginant su 2021 metais. Beje, dėl ypač išaugusių prekybos mokėtinų sumų, didėjo ir kiti trumpalaikiai įsipareigojimai. 2022 metų pabaigoje šių įsipareigojimų suma siekė 16,3 mln. eurų, t. y. 80,8 proc. daugiau negu 2021 metais.

Įmonė vykdydama veiklą teikia paslaugas fiziniams ir juridiniams asmenims. **Kaip ir ankstesniais metais, analizuojamu atskaitiniu laikotarpiu daugiausiai paslaugų suteikta juridiniams asmenims.** Paslaugų apimtys vienetais Juridiniams asmenims augo 10,1 proc. ir sudarė 644,4 mln. vienetų. Taip pat augo fiziniams asmenims bei notarams ir jų padėjėjams suteiktų paslaugų apimtys, augimas atitinkamai siekė 7,3 proc. ir 1,5 proc.

	2019	2020	2021	2022
Paslaugos gavėjai				
Juridiniai asmenys	114 173	281 645	585 100	644 391
Fiziniai asmenys	3 401	3 130	3 280	3 520
Notarai ir jų padėjėjai	5 924	5 825	7 759	7 878
Advokatai ir jų padėjėjai	289	448	309	295
Antstoliai ir jų padėjėjai	1 985	2 046	1 814	1 621
Iš viso:	125 772	293 094	598 262	657 705

VĮ Lietuvos automobilių kelių direkcija

www.lakd.lt



**LIETUVOS AUTOMOBILIŲ
KELIŲ DIREKCIJA**

Valstybinės reikšmės kelių atkūrimo organizavimas ir koordinavimas, priežiūra ir plėtra, Lietuvos Respublikos kelių įstatyme, Lietuvos Respublikos saugaus eismo automobilių keliais įstatyme ir kituose teisės aktuose įmonei numatytų funkcijų atlikimas, kitos veiklos vykdymas, siekiant tenkinti viešuosius interesus, komercinės veiklos vykdymas transporto infrastruktūros srityje.

Vykdomas specialusis įpareigojimas – valstybinės reikšmės kelių valdymas bei saugių eismo sąlygų užtikrinimo organizavimas ir koordinavimas įgyvendinant eismo saugumo priemones valstybinės reikšmės keliuose


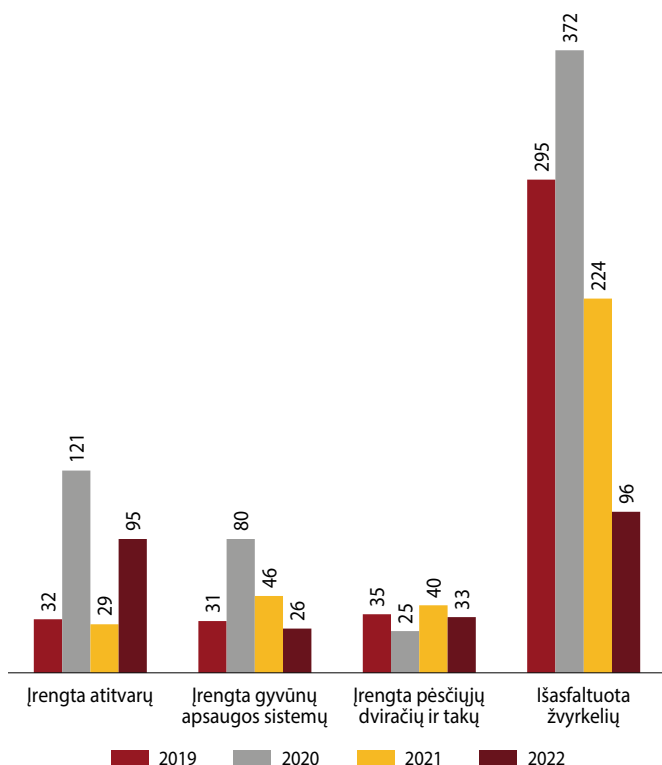
SVARBIAUSI ĮVYKIAI:

- Kovo 31 d.** atidarytas eismas per naujai pastatytą tiltą (Šiaurinį tiltą) per Nerį Kaune (magistralinio kelio A1 Vilnius–Kaunas–Klaipėda ruožo nuo 99,29 iki 100,47 km);
- Balandžio 1 d.** A1 kelio atkarpa nuo Vilniaus iki Kauno suteikta automagistralės kategorija;
- Rugsėjo 21 d.** Įmonei skirta 49,68 mln. eurų Europos infrastruktūros tinklų priemonės (CEF, Connecting Europe Facility) lėšų, kurios bus investuotos į kelio A5 Kaunas–Marijampolė–Suvalkai (Via Baltica) plėtrą, pritaikant šį kelių dviejopam mobilumui (Dual mobility);

Įmonė, 2022 metų pabaigoje valdžiai 21,2 tūkst. km valstybinės reikšmės kelių, įtraukta į nacionaliniam saugumui užtikrinti svarbių įmonių sąrašą. Įmonės valdomų valstybinės reikšmės kelių vertė – 2,94 mlrd. eurų. **2022 metais valstybinės reikšmės kelių tinklui plėsti ir užtikrinti įmonė panaudojo 99,4 proc. į Kelių priežiūros ir plėtros programą (KPPP) surinktų lėšų.** Įmonė, įgyvendindama KPPP, taip pat yra atsakinga už dalies KPPP lėšų, skirtų vietinės reikšmės kelių tinklui plėsti ir užtikrinti, administravimą. Siekiant užtikrinti valstybinės ir vietinės reikšmės kelių plėtrą ir įgyvendinti kelių infrastruktūros projektus bendradarbiaujama ir su savivaldybėmis.

2022 metais įvykdyta 192,98 km valstybinės reikšmės kelių paprastojo remonto darbų. **Per ataskaitinius metus įmonė išasfaltavo 96,2 km žvyrkelių, t. y. 57,0 proc. mažiau nei 2021 metais.** Žvyrkelių asfaltavimo darbai vykdomi pagal patvirtintą asfaltavimo programą, kuri bus pabaigta 2024 metais. Taip pat įrengta 95,2 km atitvarų ir 26,4 km gyvūnų apsaugos sistemų (tinklo tvorė, perėjų ir kt., skirtų laukiniams gyvūnams apsaugoti). Šalyje esamų pėsčiųjų ir dviračių takų tinklo ilgis – 1,5 tūkst. km, o per ataskaitinius metus nutiesta, rekonstruota ir sutvarkyta 33,2 km pėsčiųjų ir dviračių takų. Taip pat įvykdytos 374 inžinerinės eismo saugos priemonės, pėsčiųjų perėjų įrengimas, pertvarkymas ir atnaujinimas. Kelių direkcija vykdo švietėjišką eismo saugos veiklą. Įmonės socialiniuose tinkluose saugaus eismo tema paskelbti įrašai pasiekė daugiau kaip 329,0 tūkst. skaitytojų auditoriją.

Veiklos apimtys, km



Generalinis direktorius Marius Švaikauskas
Valdybos pirmininkas Vaidotas Balynas

- ↑ Įmonės pardavimo pajamos augo 22,7 proc. iki 13,1 mln. eurų
- ↓ Koreguotas grynasis pelnas sumažėjo 62,3 proc. ir siekė 0,9 mln. eurų
- ↑ EBITDA augo 33,8 proc. iki 2,3 mln. eurų

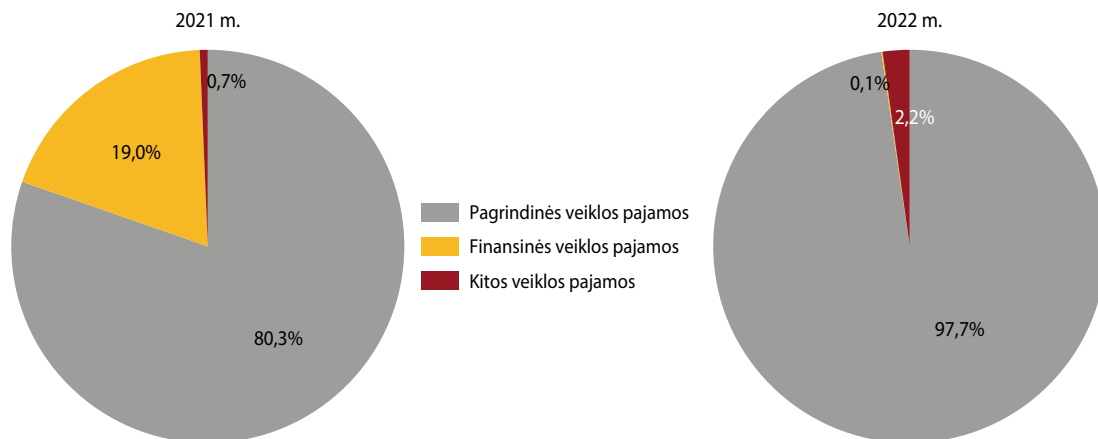
PELNO (NUOSTOLIŲ) ATASKAITA (TŪKST. EURŲ)	2021 METAI	2022 METAI	POKYTIS
Pardavimo pajamos	10 699	13 123	+22,7%
Pardavimo savikaina	10 301	12 467	+21,0%
Bendrasis pelnas (nuostoliai)	398	656	+64,8%
Pardavimo sąnaudos	0	0	-
Bendrosios ir administracinės sąnaudos	0	0	-
Kitos veiklos rezultatai	87	298	+242,5%
Finansinė ir investicinė veikla	2 254	10	-99,6%
Pelnas (nuostoliai) prieš apmokestinimą	2 739	964	-64,8%
Pelno mokestis	399	182	-54,4%
Grynasis pelnas (nuostoliai)	2 340	782	-66,6%
Koreguotas grynasis pelnas (nuostoliai)	2 445	921	-62,3%
BALANSAS (TŪKST. EURŲ)	2021-12-31	2022-12-31	POKYTIS
Ilgalaikis turtas	3 425 988	3 490 689	+1,9%
Trumpalaikis turtas	51 086	55 621	+8,9%
Pinigai ir pinigų ekvivalentai	20 087	12 831	-36,1%
Ateinančių laikotarpių sąnaudos ir sukauptos pajamos	828	1 075	+29,8%
Turto iš viso	3 477 902	3 547 385	+2,0%
Nuosavas kapitalas	2 606 740	2 887 013	+10,8%
Dotacijos, subsidijos	808 059	624 653	-22,7%
Atidėjiniai	0	0	-
Mokėtinos sumos ir kiti įsipareigojimai	63 103	31 173	-50,6%
Po vienu metų mokėtinos sumos ir kiti ilgalaikiai įsipareigojimai	9 928	9 419	-5,1%
Finansiniai įsipareigojimai	0	0	-
Per vienus metus mokėtinos sumos ir kiti trumpalaikiai įsipareigojimai	53 175	21 754	-59,1%
Finansiniai įsipareigojimai	485	509	+4,9%
Sukauptos sąnaudos ir ateinančių laikotarpių pajamos		4 546	-
Nuosavo kapitalo ir įsipareigojimų iš viso	3 477 902	3 547 385	+2,0%
RODIKLIAI	2021-12-31	2022-12-31	POKYTIS
ROA	0,1%	0,0%	-0,1 p. p.
ROE	0,1%	0,0%	-0,1 p. p.
D/E	0,0%	0,0%	-
EBITDA	1 702	2 278	+33,8%
EBITDA marža	15,9%	17,4%	+1,5 p. p.
Grynojo pelno marža	22,9%	7,0%	-15,9 p. p.
INDĖLIS Į VALSTYBĖS BIUDŽETĄ (TŪKST. EURŲ)	2021 METAI	2022 METAI	POKYTIS
Paskirta pelno įmoka	2 104	0	-
Turto mokestis	124	164	+32,3%
Įmokų ir netipinių mokesčių valstybei iš viso	2 228	164	-92,6%
INFORMACIJA APIE DARBUOTOJUS	2021-12-31	2022-12-31	POKYTIS
Darbuotojų skaičius	267	293	+9,7%
Vidutinis vadovo mėnesio atlyginimas (bruto, eurais)	8 517	8 486	-0,4%
VALSTYBEI ATSTOVAUJANTI INSTITUCIJA	Lietuvos Respublikos susisiekimo ministerija		
100,0%			
VADOVYBĖ (2023-07-01)			
Generalinis direktorius	Marius Švaikauskas		
Valdybos pirmininkas	Vaidotas Balynas*		
Valdybos nariai	Agnė Amelija Mikalonė Rūta Butautaitė-Pivoriūnienė* Saulius Barauskas*		

*Nepriklausomas narys (-ė)

2022 metais Įmonė nevykdė komercinės veiklos, todėl beveik visą Įmonės veiklą sudarė specialiojo įsipareigojimo vykdymas. Ataskaitiniais metais visos Įmonės pajamos siekė 13,4 mln. eurų. Lyginant su 2021 metais, pajamos padidėjo 0,9 proc, pokytį lėmė augusios pardavimo pajamos arba kitaip pajamos iš pagrindinės veiklos, gautos už specialiojo įpareigojimo vykdymą, kurios 2022 metais siekė 13,1 mln. eurų ir

bendroje pajamų struktūroje sudarė 97,7 proc. Finansinės veiklos pajamos sumažėjo net 99,5 proc. iki 13 tūkst. eurų dėl pasikeitusio jų pripažinimo ir atvaizdavimo apskaitoje, tai pajamos iš baudų, taip pat pajamos, pritaikius sutartyse numatytas sankcijas už sutartinių įsipareigojimų nevykdymą, delspinigiai už vėluojančius darbus ir netesybos. Kitos veiklos pajamos sudarė 2,2 proc. visų pajamų, šiai kategorijai priskiriami garantai, servitutai ir kitos panašios pajamos.

Pajamų struktūra



Ataskaitiniais metais Įmonės pardavimų savikaina padidėjo 21,0 proc. ir siekė 12,5 mln. eurų. Pokytį lėmė augusios pagrindinės veiklos sąnaudos, t. y. specialiojo įpareigojimo vykdymo sąnaudos. Didžiausią dalį, t. y. 77,5 proc., pagrindinės veiklos sąnaudose sudarė su personalo išlaikymu susijusios išlaidos, siekusios 9,7 mln. eurų. Palyginus su 2021 metais šios sąnaudos išaugo 22,9 proc., pokyčių įtakos turėjo didėjęs darbuotojų skaičius ir darbuotojų pastovios atlygio dalies peržiūra po kasmetinio vertinimo. Materialaus turto nusidėvėjimo ir nematerialaus turto amortizacijos sąnaudos augo 8,8 proc. ir siekė 1,3 mln. eurų, tai sudarė 10,6 proc. visų pagrindinės veiklos sąnaudų. Taip pat didėjo ir kitos sąnaudos: dėl augusios energetinių resursų kainos, dėl naujai priimtų darbuotojų aprūpinimo reikalingomis darbo priemonėmis, dėl nusidėvėjusių ar pasenusių darbo priemonių atnaujinimo.

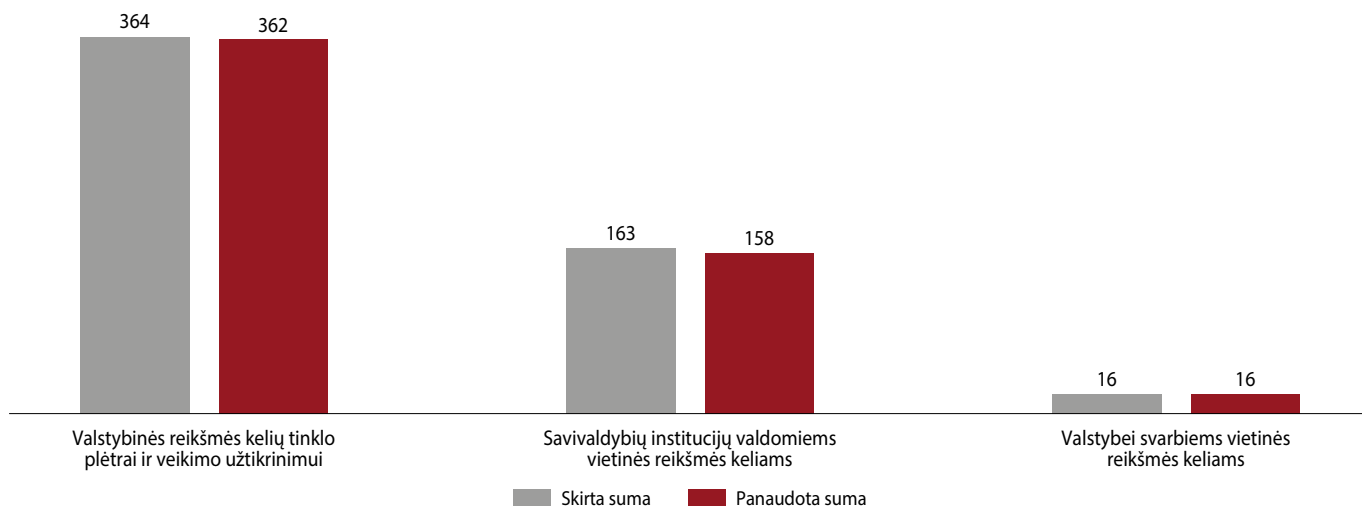
Įmonės koreguotas grynasis pelnas 2022 metų pabaigoje buvo lygus 0,9 mln. eurų, t. y. 62,3 proc. mažiau nei 2021 metų pabaigoje. Įmonės pelnas reikšmingai sumažėjo dėl pasikeitusio finansinės veiklos pajamų, baudų ir delspinigių, gautų už įsipareigojimų nevykdymą pagal pasirašytas valstybinės reikšmės kelių rangos sutartis, pripažinimo ir atvaizdavimo apskaitoje. Lyginant su 2021 metais, EBITDA rodiklis augo 33,8 proc. ir laikotarpio pabaigoje siekė 2,3 mln. eurų. Nuosavybės ir turto gražos rodikliai ataskaitiniais metais kito neženkliai ir metų pabaigoje sudarė 0,1 proc., tuo metu grynojo pelno marža sumažėjo 15,9 procentinio punkto iki 7,0 proc. Nors 2022 metus Įmonė užbaigė su 0,9 mln. eurų koreguoto grynojo pelno ir sukauptas pelnas balanse buvo teigiamas, tačiau dėl specialiojo įpareigojimo apskaitos niuansų (vadovaujantis teisės aktuose nustatyta specialiųjų įpareigojimų įkainio skaičiavimo metodika, normalizuojant pelno maržą) bei Įmonės juridinio statuso pasikeitimo 2023 metų pradžioje, einamaisiais, t. y. 2022 metais sukauptas pelnas buvo kapitali-

zuotas, nebeapliekiant balansinio pelno, tad pelno paskirstymui nebuvo ir gražos akcininkui Įmonė už 2022 metų rezultatus skirti negalėjo. Pastebėtina, kad Įmonės įsipareigojimai susitraukė beveik perpus, ypač sumažėjo trumpalaikės skolos – per ataskaitinį laikotarpį rangovai anksčiau pateikė sąskaitas mokėjimui ir buvo galimybė su jais atsiskaityti.

Įmonės vykdomi investiciniai projektai finansuojami KPPP ir Europos Sąjungos struktūrinių fondų lėšomis. Ataskaitiniais metais tęstiniam valstybės kapitalo investicijų projektams įgyvendinti iš viso investuota 126,4 mln. eurų KPPP lėšų ir 10,2 mln. eurų ES struktūrinių fondų lėšų. Specialiojo valstybės įpareigojimo vykdymas, rekonstruojant kariniam ir civiliam mobilumui svarbius objektus, 2022 metais pradėtas finansuoti ir ES EITP* fondo karinio mobilumo priemonės lėšomis, Įmonei laimėjus konkurso keliu skirstomas EITP.

Pagrindinis valstybinės reikšmės kelių priežiūros ir plėtros finansavimo bei saugaus eismo priemonių diegimo šaltinis – KPPP finansavimo lėšos, skiriamos iš Lietuvos Respublikos valstybės biudžeto. Iš 2022 metais skirtų 543,2 mln. eurų KPPP lėšų buvo panaudota 536,1 mln. eurų, t. y. 98,7 proc., nuo patvirtintos sąmatos. Principinis KPPP lėšų paskirstymas išsiskaido taip: 67,0 proc. skiriama valstybinės reikšmės keliams; 29,4 proc. – savivaldybių institucijų valdomiems vietinės reikšmės keliams; 3,6 proc. lėšų skiriama valstybei svarbiems vietinės reikšmės keliams. Vertinant KPPP sąmatą, ataskaitiniais metais Įmonė daugiausiai lėšų panaudojo valstybinės reikšmės kelių tinklo plėtrai ir tinkamo veikimo užtikrinimui bei kitoms sritims, panaudojant 361,6 mln. eurų. Vietinės reikšmės kelių tinklo plėtrai buvo panaudota 158,4 mln. eurų. Valstybei svarbiems vietinės reikšmės keliams buvo panaudota 16,1 mln. eurų.

KPPP lėšų panaudojimas (mln. eurų)



*EITP – Europos infrastruktūros tinklų priemonė


VĮ „Regitra“

www.regitra.lt



Lietuvos Respublikos kelių transporto priemonių ir Lietuvos Respublikos kelių transporto priemonių vairuotojų registrų duomenų tvarkymas, motorinių transporto priemonių ir jų priekabų registravimas, vairuotojų egzaminavimas, vairuotojo pažymėjimų išdavimas, transporto priemonių registracijos mokesčio ir transporto priemonių savininkų apskaitos informacinės sistemos (TPSAIS) administravimas.

Vykdomi specialieji įpareigojimai: kelių transporto priemonių registravimas; vairuotojo pažymėjimų išdavimas; Lietuvos Respublikos kelių transporto priemonių registro tvarkymas; motorinių transporto priemonių registracijos mokesčio administravimas; asmenų, siekiančių įgyti teisę vairuoti kelių transporto priemones, egzaminavimas; Lietuvos Respublikos kelių transporto priemonių vairuotojų registro tvarkymas.



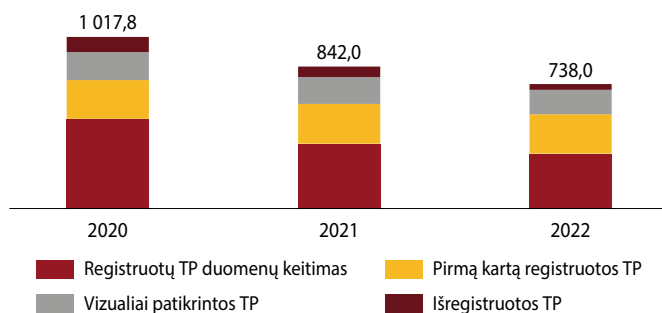
Generalinis direktorius Vaidas Dominauskas
Valdybos pirmininkė Orijana Mašalė

SVARBIAUSI ĮVYKIAI:

- **Sausio mėn.** darbą pradėjo naujasis įmonės vadovas Vaidas Dominauskas;
- **Gegužės 1 d.** pakeistos vairavimo egzaminų kainos, kurios nebuvo peržiūrėtos daugiau kaip 13 metų;
- **Birželio mėn.** Lietuva buvo išrinkta Europos transporto priemonių ir vairuotojų registravimo asociacijos (EReg) – 2022 metų nariu;
- **Spalio mėn.** patvirtinti naujo dizaino numerio ženklai su vyčiu, įgyvendinant teisės aktų reikalavimus;
- **Lapkričio mėn.** įdiegtas virtualus asistentas „Revis“ įmonės interneto svetainėje;
- **Gruodžio mėn.** priimtas sprendimas pertvarkyti įmonę į akcinę bendrovę.

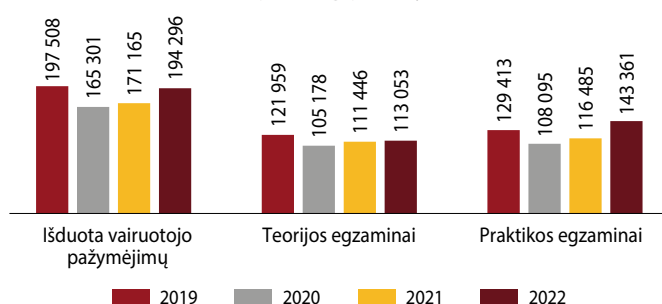
Daugiausia klientų įmonė aptarnauja teikdama transporto priemonių registracijos paslaugas. Tačiau paskutiniu metu pastebimas šių paslaugų mažėjimas. Per ataskaitinius metus lyginant su 2021 m. minėtų paslaugų apimtys sumažėjo 12,4 proc. Labiausiai mažėjo išregistruotų transporto priemonių apimtys – net 46,4 proc., nuo 62,5 tūkst. 2021 metais iki 33,5 tūkst. 2022 metais. Registruotų transporto priemonių duomenų keitimo apimtys ataskaitiniais metais siekė 325,9 tūkst., t. y. 15,4 proc. mažiau negu 2021 metais. Tuo metu pirmą kartą registruotų transporto kiekis mažėjo neženkliai – 0,8 proc., iki 233,6 tūkst. Ataskaitiniais metais transporto priemonių savininkai mažiau mokėjo 2,01 proc. mažiau registracijos mokesčio – 31,1 mln. eurų, kai 2021 metais surinkta 31,8 mln. eurų. Daroma prielaida, kad transporto priemonių savininkai keičia įpročius ir renkasi mažiau taršias transporto priemones, kurioms taikomas mažesnis registracijos mokestis arba jo iš viso nereikia mokėti.

Transporto priemonės registracijos paslaugų apimtys (tūkst.)



Ataskaitiniu laikotarpiu priimta 256,4 tūkst. teorijos ir praktikos egzaminų, t. y. 12,5 proc. daugiau negu 2021 metais. **Teorinių žinių patikrinimo egzaminų apimtys, 2021 metais siekusios 111,4 tūkst. vienetų, 2022 metais augo 1,4 proc. ir siekė 113,1 tūkst. vienetų, tuo pačiu metu praktinių motorinės transporto priemonės valdymo įgūdžių ir gebėjimų patikrinimo apimtys padidėjo 23,1 proc. ir siekė 143,4 tūkst. egzaminų. Išduodamų pažymėjimų skaičius 2022 metais augo 13,5 proc. iki 194,3 tūkst. vienetų.** Egzaminų ir išduotų pažymėjimų skaičiumi įtakos turėjo tai, kad 2020-2021 metais buvo apribota egzaminų veikla. Taip pat didesnį egzaminų skaičių lėmė ir vairuotojų pasirengimas,

Suteiktų paslaugų apimtys (vnt.)



- ↑ Praktinių motorinės transporto priemonės valdymo įgūdžių ir gebėjimų egzaminų skaičius padidėjo 23,1 proc.
- ↑ Koreguotas grynas pelnas augo 10,2 proc. iki 3,9 mln. eurų
- ↑ EBITDA padidėjo 8,5 proc. ir siekė 6,4 mln. eurų.

PELNO (NUOSTOLIŲ) ATASKAITA (TŪKST. EURŲ)	2021 METAI	2022 METAI	POKYTIS
Pardavimo pajamos	24 516	27 347	+11,6%
Pardavimo savikaina	15 527	17 209	+10,8%
Bendras pelnas (nuostoliai)	8 989	10 138	+12,8%
Pardavimo sąnaudos	0	0	-
Bendrosios ir administracinės sąnaudos	5 108	5 780	+13,2%
Kitos veiklos rezultatai	164	141	-14,0%
Finansinė ir investicinė veikla	-145	-120	+16,9%
Pelnas (nuostoliai) prieš apmokestinimą	3 900	4 380	+12,3%
Pelno mokesčiai	525	650	+23,8%
Grynas pelnas (nuostoliai)	3 375	3 729	+10,5%
Koreguotas grynas pelnas (nuostoliai)	3 509	3 866	+10,2%
BALANSAS (TŪKST. EURŲ)	2021-12-31	2022-12-31	POKYTIS
Ilgalaikis turtas	14 593	14 156	-3,0%
Trumpalaikis turtas	9 930	9 778	-1,5%
Pinigai ir pinigų ekvivalentai	8 715	8 596	-1,4%
Ateinančių laikotarpių sąnaudos ir sukauptos pajamos	257	251	-2,4%
Turto iš viso	24 780	24 185	-2,4%
Nuosavas kapitalas	16 560	16 211	-2,1%
Dotacijos, subsidijos	0	0	-
Atidėjiniai	203	214	+5,9%
Mokėtinos sumos ir kiti įsipareigojimai	7 968	7 722	-3,1%
Po vienu metų mokėtinos sumos ir kiti ilgalaikiai įsipareigojimai	4 751	4 581	-3,6%
Finansiniai įsipareigojimai	3 595	3 425	-4,7%
Per vienus metus mokėtinos sumos ir kiti trumpalaikiai įsipareigojimai	3 218	3 142	-2,4%
Finansiniai įsipareigojimai	918	904	-1,5%
Sukauptos sąnaudos ir ateinančių laikotarpių pajamos	48	37	-24,1%
Nuosavo kapitalo ir įsipareigojimų iš viso	24 780	24 185	-2,4%
RODIKLIAI	2021-12-31	2022-12-31	POKYTIS
ROA	14,1%	15,8%	1,7 p. p.
ROE	20,7%	23,6%	2,9 p. p.
D/E	27,3%	26,7%	-0,6 p. p.
EBITDA	5 938	6 441	8,5%
EBITDA marža	24,2%	23,6%	-0,7 p. p.
Grynojo pelno marža	14,3%	14,1%	-0,2 p. p.
INDĖLIS Į VALSTYBĖS BIUDŽETĄ (TŪKST. EURŲ)	2021 METAI	2022 METAI	POKYTIS
Paskirta pelno įmoka	4 003	4 423	+10,5%
Turto mokestis	158	161	+2,1%
Įmokų ir netipinių mokesčių valstybei iš viso	4 161	4 584	+10,2%
INFORMACIJA APIE DARBUOTOJUS	2021-12-31	2022-12-31	POKYTIS
Darbuotojų skaičius	542	555	+2,4%
Vidutinis vadovo mėnesio atlyginimas (bruto, eurais)	4 613	7 819	+69,5%
VALSTYBEI ATSTOVAUJANTI INSTITUCIJA	PRIKLAUSANTI AKCIJŲ DALIS		
Lietuvos Respublikos vidaus reikalų ministerija	100,0%		
VADOVYBĖ (2023-07-01)			
Generalinis direktorius	Vaidas Dominauskas		
Valdybos pirmininkė	Orijana Mašalė*		
Valdybos nariai	Giedrė Blazgienė* Indrė Gaspere Povilas Ruškus Tomas Tumėnas*		

*Nepriklausomas narys (-ė)

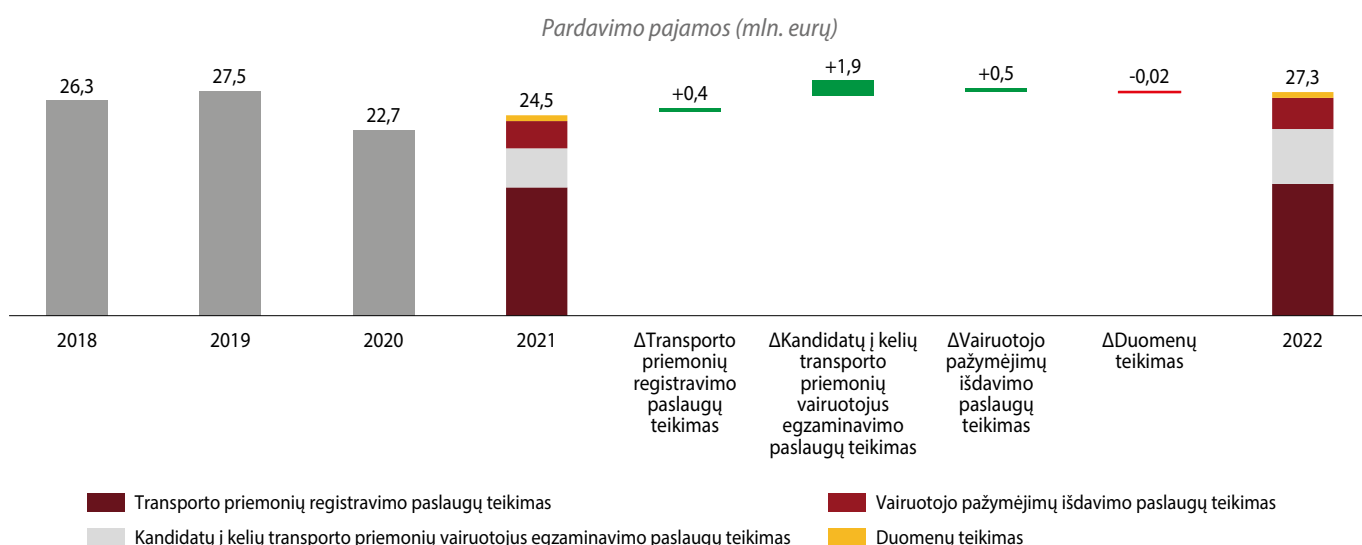
kai nepakankamas žinias ar netinkamus vairavimo įgūdžius turintys būsimi vairuotojai egzaminus laikė keletą kartų. 2022 metais, siekiant užtikrinti kuo didesnę klientų aptarnavimo srautą, egzaminai buvo vykdomi papildomomis darbo valandomis ir poilsio dienomis. **Per ataskaitinius metus buvo išduoti 3 252 tarpautiniai vairuotojo pažymėjimai, kai per 2021 metus išduotų pažymėjimų skaičius siekė 963 vienetus.**

Nuo 2021 metų gegužės mėnesio pradėjo veikti nauja **Transporto priemonių savininkų apskaitos informacinė sistema (TPSAIS), kurioje fiksuojami visų transporto priemonių savininkai.** Kiekviena šalyje esanti ir nuosavybės teise Lietuvos gyventojui ar įmonei priklausanti transporto priemonė turi turėti unikalų savininko deklaravimo kodą (SDK). 2021 metų gegužės – gruodžio mėnesiais buvo sukurta daugiau nei 641,0 tūkst. naujų SDK, o ataskaitiniais metais – 893,0 tūkst.

Skaitmeniniais kanalais teikiamų paslaugų dalis 2022 metais sudarė 29,7 proc. Didžioji dalis teikiamų transporto priemonių registracijos paslaugų jau yra pasiekiamos internetu, klientai vis aktyviau renkasi paslaugą gauti skaitmeniniame kanale, o papildomai motyvuoja ir žemesnė paslaugos kaina nei fiziniuose paslaugų teikimo kanaluose. Ataskaitiniais metais 37,2 proc. transporto priemonių registracijų atlikta skaitmeniniu būdu, t.y. internetu registravimo paslaugų suteikta net 104,2 tūkst. vienetų. Didžioji dalis transporto priemonių savininkų – net 64,0 proc., nuosavybės įgijimą ar perleidimą rinkosi deklaruoti internetu. Vairuotojų pažymėjimų internetu išduota 68,2 tūkst. vnt., t. y. 15,6 proc. daugiau

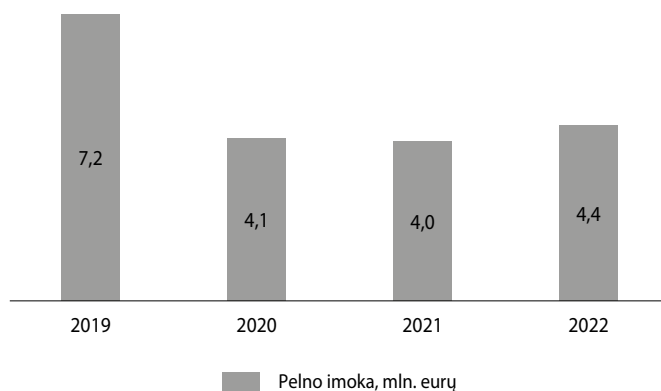
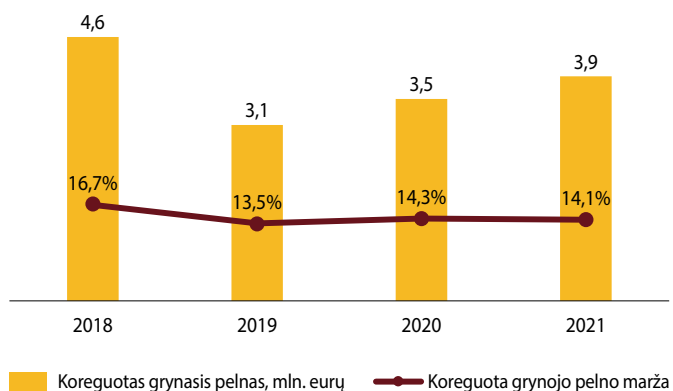
negu ankstesniais metais. **Nuo 2022 metų lapkričio mėn. Įmonės interneto svetainėje klientus konsultuoja ir į jų rūpimus klausimus atsako virtualus asistentas „REVIS“.** Naujojo konsultanto dėka klientai gali daug greičiau ir patogiau gauti reikiamą informaciją bet kurio paros metu. Per pirmąjį savo veiklos mėnesį virtualus asistentas vidutiniškai sulaukdavo 83 užklausų per parą.

Ataskaitiniu laikotarpiu Įmonės pardavimo pajamos augo 11,6 proc. nuo 24,5 mln. eurų iki 27,3 mln. eurų. Bendroje pajamų struktūroje 59,0 proc. sudariusios transporto priemonių registravimo paslaugų teikimo pajamos, 2022 metais padidėjo 2,8 proc. iki 16,1 mln. eurų. Šios pajamų grupės augimui įtakos turėjo papildomas transporto priemonių registracijos poreikis klientams iš Ukrainos, kuomet Ukrainoje buvo laikinai atsisakyta maito mokesčių įvežamoms į šalį naudotoms transporto priemonėms. Taip pat ataskaitiniais metais buvo vykdoma aktyvi išskirtinių numerių pardavimo reklama, tai turėjo didelę įtaką jų pardavimams, kas leido 2022 metais uždirbti daugiau pajamų nei 2021 metais. Dėl daugiau priimtų praktinio vairavimo egzaminų skaičiaus, organizuojant paslaugų teikimą papildomai darbo ir poilsio dienomis ir nuo 2022 metų gegužės 1 d. nustatčius didesnius egzaminavimo paslaugų įkainius, kurie nebuvo keičiami nuo 2009 metų, pajamos už vairuotojų egzaminavimą augo net 40,0 proc. iki 6,7 mln. eurų. Suteiktų paslaugų apimčių didėjimas bei didesnės skubos tvarka išduotų vairuotojo pažymėjimų apimtys lėmė 14,7 proc. pajamų augimą už vairuotojo pažymėjimų išdavimą. O pajamos už duomenų teikimą ataskaitiniais metais sumažėjo 16,6 tūkst. eurų.



Įmonės sąnaudos ataskaitiniais metais padidėjo 11,4 proc. iki 23,0 mln. eurų. Didžiausią dalį, t. y. 62,7 proc., sudarė su personalo išlaidymu susijusios sąnaudos, siekusios 14,4 mln. eurų, lyginant su 2021 metais, šios sąnaudos augo 12,2 proc. 2021 metais šios sąnaudos buvo mažesnės, kadangi dėl pandemijos taikyti apribojimai vairuotojų egzaminavimo paslaugų teikimui ir apie 100 darbuotojų buvo išleisti į prastovas, mokant jiems tik dalį darbo užmokesčio, taip pat nuo 2021 m. vidurio Įmonės generalinio direk-

toriaus pareigybė buvo laisva ir daugiau kaip 6 mėn. nebuvo mokamas atlygis generaliniam direktoriui. O 2022 metais patvirtintas biudžetas darbuotojų darbo užmokesčio didinimui. Išduodamų dokumentų (valstybinio registracijos numerio ženklų, transporto priemonių registracijos liudijimų, vairuotojo pažymėjimų) blankų įsigijimas sudarė 9,2 proc. arba 2,1 mln. eurų visų sąnaudų. Taip pat ženkliai 8,4 proc. išlaidų dalis teko materialaus ir nematerialaus turto nusidėvėjimo sąnaudoms.



Per 2022 metus augusios paslaugų apimtys teigiamai veikė Įmonės finansinius rodiklius: koreguotas grynasis pelnas padidėjo 10,2 proc. ir ataskaitinio laikotarpio pabaigoje siekė 3,9 mln. eurų. EBITDA, 2021 metais sudariusi 5,9 mln. eurų, išaugo 8,5 proc. ir siekė 6,4 mln. eurų. Taip pat augo ir kiti Įmonės finansinės grąžos rodikliai: koreguota nuosavo kapitalo grąža didėjo 2,9 procentinio punkto iki 23,6 proc., o koreguota turto grąža, augusi 1,7 procentinio punkto, ataskaitinio laikotarpio pabaigoje siekė

15,8 proc. Tuo metu Įmonės koreguoto grynojo pelno marža sumenko 0,2 procentinio punkto, kadangi koreguoto grynojo pelno augimas buvo lėtesnis, palyginus su pardavimo pajamų augimu. **Įmonės grąža valstybei: už 2022 metus paskirta 4,4 mln. eurų pelno įmoka, t. y. 10,5 proc. daugiau nei už 2021 metus.** Turto mokesčio suma augo 2,1 proc. ir siekė 0,2 mln. eurų, tad įmokų ir netipinių mokesčių valstybei bendra suma už ataskaitinį laikotarpį sudarė 4,6 mln. eurų.

UAB „Investicijų ir verslo garantijos“

www.invega.lt



Garantijų teikimas, lengvatinių paskolų teikimas ir administravimas, rizikos kapitalo investavimo priemonių įgyvendinimas, kompensacijų priemonių įgyvendinimas ir kita.

Įmonė valdo 100 proc. dukterinės įmonės UAB „Kofinansavimas“ akcijų. 2023 sausio 2 d. Finansų ministerija su UAB „Investicijų ir verslo garantijos“ pasirašė sutartį, pagal kurią INVEGA tapo UAB „Viešųjų investicijų plėtros agentūra“, UAB „Valstybės investicijų valdymo agentūra“ ir UAB Žemės ūkio paskolų garantijų fondo akcininke.

Vykdomi specialieji įpareigojimai: valstybės įsteigtos garantijų institucijos garantijų teikimo veikla; Įgyvendinančios institucijos ir (ar) visuotinių dotacijų valdytojo funkcijos, kompensavimo priemonių administravimo funkcijos; Kontroluojančiųjų fondų, Inovacijų skatinimo fondo ir (ar) atskirų finansų inžinerijos, skatinamųjų finansinių priemonių bei finansinių priemonių valdytojo funkcijos. Pažymėtina, kad visa Įmonės ir jos dukterinės įmonės veikla yra specialiųjų įpareigojimų vykdymas.

SVARBIAUSI ĮVYKIAI:

- **Balandžio mėn.** Įmonės akcijų valdymas perduodamas LR Finansų ministerijai ir pradedamas visų šalyje veikiančių NP] konsolidacija Invegos pagrindu;
- Pasirašytas NATO inovacijų fondo (NIF) įsipareigojimo laiškas, kuriuo Lietuva pasižada dalyvauti fonde ir skirti finansinius įnašus ir kurio įgyvendinime atstovauti Lietuvai paskirta Invega;
- Invega prisijungė prie Europos finansų institucijų tinklo labai mažoms, mažoms ir vidutinėms įmonėms (NEFI, (angl. Network of Financial Institutions for SMEs).

Ataskaitiniais metais Įmonė daugiau kaip 4 600 Lietuvos verslų skyrė beveik 270 mln. eurų finansavimą, o šių investicijų dėka papildomai į verslus pritraukė beveik 272 mln. eurų privačių lėšų. Skaičiuojama, kad per 2022 metus, verslus, kovojančius su pandemijos padariniais, pasiekė 33,4 mln. eurų vertės pagalba garantijų, paskolų ir subsidijų forma.

Įmonės pajamos kartu su Fondų valdymo ir visuotinių dotacijų bei kompensavimo priemonių administravimo sąnaudų kompensavimu per 2022 metus siekė 7,0 mln. eurų ir, palyginti su 2021 metais, buvo 0,9 mln. eurų arba 15,3 proc. didesnės. Didžiąją dalį šioje struktūroje, t. y. 83 proc., sudarė Fondų valdymo ir visuotinių dotacijų priemonių administravimo sąnaudų kompensavimas.

Įmonės sąnaudos veiklai vykdyti, atidėjiniai garantijų išmokoms ir finansinės veiklos sąnaudos per 2022 metus sudarė 6,0 mln. eurų, t. y. išaugo 0,9 mln. eurų, arba 18,1 proc. Pagrindinė priežastis dėl padidėjusių veiklos apimčių išaugęs darbuotojų skaičius ir to rezultate išlaidos darbo užmokesčiui. Grynas ataskaitinių metų pelnas augo simboliškai – 3,1 proc. ir metų pabaigoje siekė 0,8 mln. eurų.

Įmonė skyrė 10,5 proc. didesnę gražą Valstybei, nei ankstesniais metais – už 2022 metus paskirti dividendai siekė 631 tūkst. eurų.

Metų bėgyje bendra turto vertė beveik nepakito ir 2022 m. gruodžio 31 d. siekė 28,8 mln. eurų, tačiau keitėsi turto struktūra. Ilgalaikis turtas augo 66,0 proc. ir metų pabaigai siekė 11,1 mln. eurų, tokį pokytį lėmė ilgalaikio finansinio turto — laikinai laisvų lėšų investicijų į ilgalaikius ES valstybių vertybinius popierius augimas. 2022 m. gruodžio 31 d. trumpalaikis turtas sumažėjo 4,5 mln. eurų, arba 20,4 proc., lyginant su 2021 m. gruodžio 31 d. mažėjimą daugiausiai lėmė laikinai laisvų lėšų likučio atsiskaitomosiose sąskaitose bankuose sumažėjimas dėl atliekamų investicinių sandorių į ES VP.

Visi įsipareigojimai 2022 m. gruodžio 31 d., palyginus su buvusiais 2021 m. gruodžio 31 d., mažėjo 35,7 proc. ir sudarė 1,2 mln. eurų. Pokyčiui įtakos turėjo su mažėję finansiniai (nuomos sutarčių) įsipareigojimai.

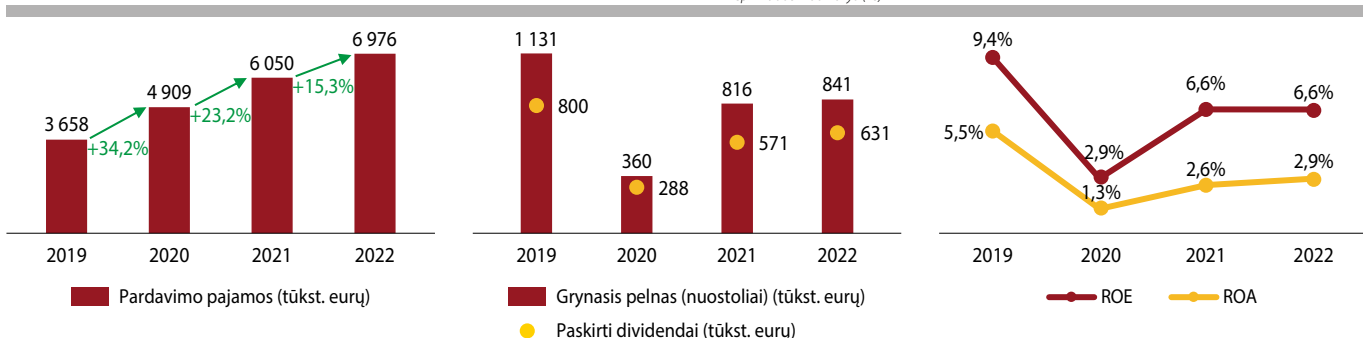
Metinė turto graža ROA augo 0,3 p. p. ir metų pabaigoje siekė 2,9 proc. Pelninga veikla dar labiau stiprino kapitalo bazę - 2022 metų pabaigoje kapitalo rodiklis siekė 44 proc.

2022 metais Įmonė investicinių projektų nevykdė.

- ↑ Ataskaitiniais metais 43,1 proc. mažėjo ilgalaikiai įsipareigojimai
- ↑ Ilgalaikis finansinis turtas augo dvigubai ir metų pabaigoje siekė 10,3 mln. eurų
- ↓ Piniginės lėšos sąskaitose ir bankuose siekė 0,7 mln. eurų, t. y. sumažėjo beveik 10 kartų

PELNO (NUOSTOLIŲ) ATASKAITA (TŪKST. EURŲ)	2021 METAI	2022 METAI	POKYTIS
Pardavimo pajamos	6 050	6 976	+15,3%
Pardavimo savikaina	0	0	-
Bendras pelnas (nuostoliai)	6 050	6 976	+15,3%
Pardavimo sąnaudos	-85	-85	-0,5%
Bendrosios ir administracinės sąnaudos	5 182	6 103	+17,8%
Kitos veiklos rezultatai	1	4	+369,1%
Finansinė ir investicinė veikla	-1	36	-
Pelnas (nuostoliai) prieš apmokestinimą	952	998	+4,9%
Pelno mokestis	136	157	+15,3%
Grynas pelnas (nuostoliai)	816	841	+3,1%
BALANSAS (TŪKST. EURŲ)	2021-12-31	2022-12-31	POKYTIS
Ilgalaikis turtas	6 711	11 137	+66,0%
Trumpalaikis turtas	22 219	17 678	-20,4%
Pinigai ir pinigų ekvivalentai	6 554	676	-89,7%
Ateinančių laikotarpių sąnaudos ir sukauptos pajamos	0	0	-
Turto iš viso	28 930	28 815	-0,4%
Nuosavas kapitalas	12 590	12 861	+2,1%
Dotacijos, subsidijos	0	0	-
Atidėjiniai	12 079	12 307	+1,9%
Mokėtinos sumos ir kiti įsipareigojimai	1 847	1 188	-35,7%
Po vienu metų mokėtinos sumos ir kiti ilgalaikiai įsipareigojimai	622	354	-43,1%
Finansiniai įsipareigojimai	503	247	-51,0%
Per vienus metus mokėtinos sumos ir kiti trumpalaikiai įsipareigojimai	1 225	834	-31,9%
Finansiniai įsipareigojimai	788	253	+34,7%
Sukauptos sąnaudos ir ateinančių laikotarpių pajamos	2 413	2 460	+1,9%
Nuosavo kapitalo ir įsipareigojimų iš viso	28 930	28 815	-0,4%
RODIKLIAI	2021-12-31	2022-12-31	POKYTIS
ROA	2,6%	2,9%	+0,3 p. p.
ROE	6,5%	6,6%	+0,1 p. p.
D/E	5,5%	3,9%	-1,6 p. p.
EBITDA	1 184	1 254	+5,9%
EBITDA marža	19,6%	18,0%	-1,6 p. p.
Grynojo pelno marža	13,5%	12,1%	-1,4 p. p.
INDĖKLIS Į VALSTYBĖS BIUDŽETĄ (TŪKST. EURŲ)	2021 METAI	2022 METAI	POKYTIS
Paskirti dividendai (valstybės dalis)	571	631	+10,5%
INFORMACIJA APIE DARBUOTOJUS	2021-12-31	2022-12-31	POKYTIS
Darbuotojų skaičius	107	118	+10,3%
Vidutinis vadovo mėnesio atlyginimas (bruto, eurai)	9 880	10 644	+7,7%
VALSTYBEI ATSTOVAUJANTI INSTITUCIJA	PRIKLAUSANTI AKCIJŲ DALIS		
Lietuvos Respublikos finansų ministerija	100,0%		
VADOVYBĖ (2023-07-01)			
Generalinis direktorius	Kęstutis Motiejūnas		
Valdybos pirmininkas	Alditas Saulius*		
Valdybos nariai	Vytenis Labanauškas* Viktorija Trimbel Tomas Urban Aušra Vičkačkienė		
Stebėtojų tarybos pirmininkas	Daina Kleponė*		
Stebėtojų tarybos nariai	Aivaras Čičelis* Saulius Galatiltis* Povilas Kriaučieliūnas Pascal Lagarde* Aurimas Saladžius Irma Patapienė		

*Nepriklausomas narys (-ė)



UAB „Kofinansavimas“

Įmonė, kaip tikrasis narys, 2022 metais valdė skėtinį rizikos kapitalo fondą, kuris turėjo tris subfondus. Fondo veikla – investuoti kapitalą į verslą pradedančias įmones bei verslo plėtrą vykdančias privačias Lietuvos įmones, kartu tai darant su privačiais rizikos kapitalo fondais, verslo angelais ir kitais investuotojais, taip pat įmonėms teikti finansines ir investicines konsultacijas.

Per 2022 metus Fondas su 28 privačiais investuotojais finansavo 5 naujas įmones. Iš viso nuo veiklos pradžios 2017 metais Fondas kartu su 106 privačiais investuotojais jau investavo 15,1 mln. eurų (9,5 mln. eurų iš jų – Fondo lėšų) į 25 įmones atlikęs 36 investicijas. Ataskaitiniu laikotarpiu Fondui pavyko pritraukti 0,98 mln. eurų privačių investuotojų lėšų ir panaudojo 1,09 mln. eurų rizikos kapitalo priemonėms skirtų lėšų.

Per 2022 metus įmonės pajamos išaugo 6,6 proc. iki 208,5 tūkst. eurų. Įmonės visas pajamas sudaro gaunamos kompensacijos dėl patirtų išlaidų valdant Fondą. Tiek gautos pajamos, tiek išlaidos per 2022 metus augo dėl didėjusių darbuotojų darbo užmokesčio bei išaugusių darbo vietos išlaikymo kaštų. Personalo išlaikymo kaštai sudaro apie 84,0 proc. visų sąnaudų – 175,4 tūkst. eurų.

Įmonės metinis rezultatas yra lygus sumokėtam pelno mokesčiui, šiuo atveju 2022 metais patirtas 0,06 tūkst. eurų nuostolis.

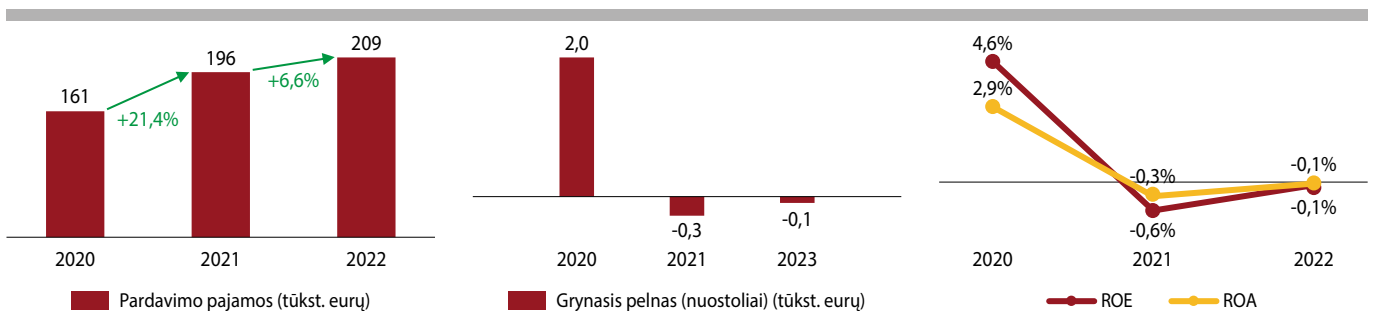
Įmonės apskaitomo turto vertė 2022 metų pabaigoje siekė 93,6 tūkst. eurų ir visas turtas buvo trumpalaikis – 51,7 proc. dalį sudarė piniginės lėšos, likusią – sukauptos pajamos.

Įmonės įsipareigojimai ataskaitiniu laikotarpiu sumažėjo 35,7 proc. iki 8,5 tūkst. eurų. Didžioji turto dalis yra finansuojama nuosavu kapitalu, kuris išliko stabilus ir 2022 metų pabaigoje siekė 48,2 tūkst. eurų. Sukauptos sąnaudos per metus augo 5,2 proc.

Įmonės pagrindiniai veiklos tikslai yra ne pelno siekimas, o jai deleguotų funkcijų (finansinių priemonių įgyvendinimas, t. y. rizikos kapitalo fondo „Koin-vesticinis Fondas“ steigimas ir valdymas bei su šiomis investicijomis susijusių investicinių ir finansinių konsultacijų teikimas) tinkamas įgyvendinimas. Atsižvelgiant į tai, jog Įmonės funkcijų įgyvendinimo metu patirtos visos Fondo valdymo išlaidos yra kompensuojamos paties Fondo, nei pelningumo, nei grąžos rodikliai nėra keliami bei analizuojami.

- ↑ Pajamos augo 6,6 proc.
- ↑ Įmonės turto vertė sumažėjo 3,1 proc.
- ↓ Trumpalaikių įsipareigojimų mažėjo 35,7 proc.

PELNO (NUOSTOLIŲ) ATASKAITA (TŪKST. EURŲ)	2021 METAI	2022 METAI	POKYTIS
Pardavimo pajamos	196	209	+6,6%
Pardavimo savikaina	196	209	+6,6%
Bendrasis pelnas (nuostoliai)	0	0	-
Pardavimo sąnaudos	0	0	-
Bendrosios ir administracinės sąnaudos	0	0	-
Kitos veiklos rezultatai	0	0	-
Finansinė ir investicinė veikla	0	0	-
Pelnas (nuostoliai) prieš apmokestinimą	0	0	-
Pelno mokesčiai	0	0	-
Grynasis pelnas (nuostoliai)	0	0	-
BALANSAS (TŪKST. EURŲ)	2021-12-31	2022-12-31	POKYTIS
Ilgalaikis turtas	0	0	-
Trumpalaikis turtas	97	94	-3,1%
Pinigai ir pinigų ekvivalentai	56	48	-14,3%
Ateinančių laikotarpių sąnaudų ir sukauptos pajamos	0	0	-
Turto iš viso	97	94	-3,1%
Nuosavas kapitalas	48	48	-
Dotacijos, subsidijos	0	0	-
Atidėjiniai	0	0	-
Mokėtinų sumų ir kiti įsipareigojimai	14	9	-35,7%
Po vienu metų mokėtinos sumos ir kiti ilgalaikiai įsipareigojimai	0	0	-
<i>Finansiniai įsipareigojimai</i>	0	0	-
Per vienus metus mokėtinos sumos ir kiti trumpalaikiai įsipareigojimai	14	9	-35,7%
<i>Finansiniai įsipareigojimai</i>	0	0	-
Sukauptos sąnaudų ir ateinančių laikotarpių pajamos	35	37	+5,7%
Nuosavo kapitalo ir įsipareigojimų iš viso	97	94	-3,1%
RODIKLIAI	2021-12-31	2022-12-31	POKYTIS
ROA	-0,3%	-0,1%	+0,2 p. p.
ROE	-0,6%	-0,1%	+0,5 p. p.
D/E	0,0%	0,0%	-
EBITDA	1	0	-
EBITDA marža	0,5%	0,0%	-0,4 p. p.
Grynojo pelno marža	0,0%	0,0%	-
GRAŽA AKCININKAMS (TŪKST. EURŲ)	2021 METAI	2022 METAI	POKYTIS
Paskirti dividendai (valstybės dalis)	0	0	-
Turto mokesčiai	0	0	-
Įmokų ir netipinių mokesčių valstybei iš viso	0	0	-
INFORMACIJA APIE DARBUOTOJUS	2021 METAI	2022 METAI	POKYTIS
Darbuotojų skaičius	3	3	-
Vidutinis vadovo mėnesio atlyginimas (bruto, eurais)	3 558,00	4 324,00	+21,5%
AKCININKAI	PRIKLAUSANTI AKCIJŲ DALIS		
UAB „Investicijų ir verslo garantijos“	100,0%		
VADOVYBĖ (2023-07-01)			
Generalinė direktorė	Viktorija Trimbėl		
Valdyba	Nesudaryta		



AB „Smiltynės perkėla“

www.keltas.lt



Keleivių ir transporto priemonių perkėlimas keltais per Kuršių marias į/iš Kuršių neriją (-os)

Vykdomi specialieji įpareigojimai: Neringos, Smiltynės gyventojų, ten registruotų juridinių asmenų, įstaigų, spec. tarnybų darbuotojų ir jų transporto priemonių perkėlimas keltais per Klaipėdos valstybinio jūrų uostą į (iš) Kuršių neriją (-os)

SVARBIAUSI ĮVYKIAI:

• **Sausio mėn.** Įmonė atliko keleivinio kelto „Nida“ modernizavimą, pakeičiant pagrindinius variklius;

• **Lapkričio mėn.** pradėti Klaipėdos valstybinio jūrų uosto krantinių Nr. 76, 79, 153 ir 156 esančių Nemuno g. 8 (Naujoji perkėla) rekonstravimo statybos darbai, įrengiant reguliuojamas rampas;

• **Gruodžio mėn.** baigtos rekonstruoti Senosios Smiltynės perkėlos krantinės Smiltynės pusėje, dabar čia vienu metu gali būti švartuojami du keltai.

2022 metų ataskaitiniu laikotarpiu atlikta 28,1 tūkst. reisų arba 0,4 tūkst. reisų (1,4 %) daugiau nei 2021 metais. Reisų skaičiaus didėjimą lėmė pradėtas eksploatuoti vienas papildomas keltas. **Padidintas keltų reisų skaičius leido ženkliai sutrumpinti automobilių eilėje laukimo laiką piko metu.** Per 2022 metų dvyliką mėnesių perkeltų keleivių ir dviratinių, mokančių už perkėlimus, skaičius padidėjo 9 % (103 tūkst.), o transporto priemonių perkelta 0,5 % (3 tūkst. vnt.) mažiau nei 2021 metais per tą patį laikotarpį. Perkeltų transporto priemonių skaičius mažiausias per pastaruosius penkerius metus.

Pajamų didėjimas buvo sąlygotas pagrindinės veiklos – keleivių ir transporto priemonių perkėlimo – pajamų augimo (papildomai uždirbta daugiau nei 1,3 mln. eurų). Teigiamos įtakos tam turėjo 9 proc. išaugęs keleivių skaičius, 17 proc. didesnė vidutinė keleivių bei 28 proc. didesnė transporto priemonių perkėlimo kaina.

Deja, Įmonės sąnaudos augo netolygiai pajamoms: drastiškas keltų kuro kainų didėjimas, didesnis DU bei peržiūrėti Klaipėdos uosto įkainiai dėl perkeliama transporto priemonių tonažo net 57 proc. išaugino Įmonės savikainą, tuo gana ženkliai sumažinant Įmonės EBITDA maržos rodiklį: nuo 29,2 proc. 2021 metais iki 23,6 proc. 2022 metais.

Nors grynųjų pelno tiek 2021 metais, tiek ir 2022-aisiais buvo uždirbta panašiai, tačiau **už 2022 metų laikotarpio rezultatus Įmonė akcininkui skyrė ketvirtadaliu mažesnius dividendus, kurie siekė 173,6 tūkst. eurų.**

Įmonės ilgalaikis turtas 2022 metais sumažėjo 2,8 proc. iki 9,3 mln. eurų – šis pokytis siejamas su jo nusidėvėjimu – nusidėvėjimo sąnaudos buvo didesnės nei atliktos investicijos. Trumpalaikiai aktyvai kito neženkliai – didėjo vos 0,7 proc.

Ataskaitinio laikotarpio pabaigoje Įmonė turėjo per 4 mln. eurų ilgalaikių įsipareigojimų, iš kurių 94 proc. sudarė paskola už keltą „Klaipėda“. Per metus vykdomi paskolos mokėjimai sumažino ilgalaikių įsipareigojimus beveik 7 proc.

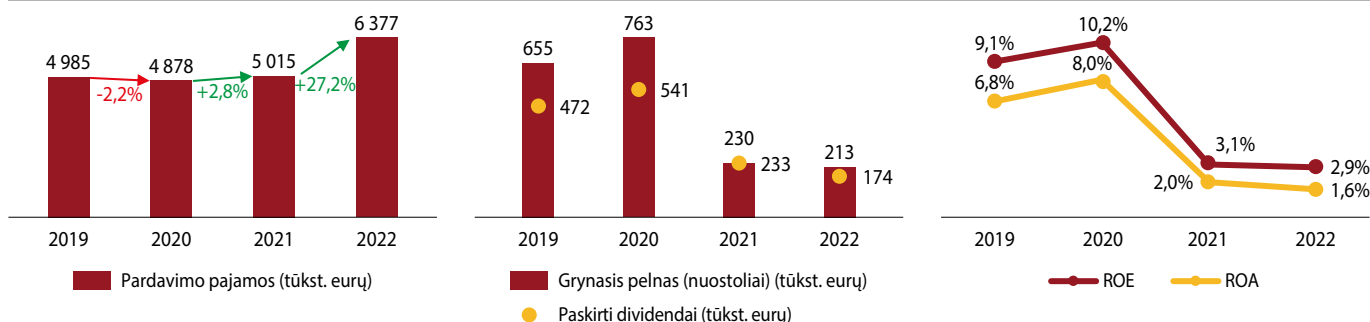
Labiau nei pajamos augančios Įmonės sąnaudos turėjo itin neigiamos įtakos ir pasiekiami Įmonės rodikliai: palyginus su 2021 metais, mažėjo nuosavo kapitalo gražos ROE rodiklis nuo 3,1 proc. iki 2,9 proc., atitinkamai ir grynųjų pelno marža susitraukė 1,3 proc. punkto. Sėkmingas finansinių įsipareigojimų vykdymas gerino EBITDA ir grynosios skolos santykį – metų eigoje jis mažėjo iki 1,09.

2022 metais Įmonė įvykdė investicijų už 2,4 mln. eurų, iš kurių daugiau nei pusę sudarė teritorijos rekonstrukcijos projekto įgyvendinimas.

- ↑ Daugiau nei ketvirtadaliu – iki 6,4 mln. eurų – padidėjo Įmonės pajamos
- ↓ Fiksuotas neigiamas EBITDA maržos pokytis: šis dydis traukėsi 5,6 proc. punkto
- ↑ Grynųjų Įmonės skola mažėjo 11 proc. ir 2022 metų pabaigoje sudarė 1,2 mln. eurų.

PELNO (NUOSTOLIŲ) ATASKAITA (TŪKST. EURŲ)	2021 METAI	2022 METAI	POKYTIS
Pardavimo pajamos	5 015	6 377	+27,2%
Pardavimo savikaina	2 545	3 989	+56,7%
Bendrasis pelnas (nuostoliai)	2 471	2 389	-3,3%
Pardavimo sąnaudos	633	813	+28,4%
Bendrosios ir administracinės sąnaudos	1 356	1 526	+12,6%
Kitos veiklos rezultatai	-144	263	-
Finansinė ir investicinė veikla	-25	-85	-244,3%
Pelnas (nuostoliai) prieš apmokestinimą	314	229	-27,2%
Pelno mokestis	84	16	-81,2%
Grynasis pelnas (nuostoliai)	230	213	-7,5%
BALANSAS (TŪKST. EURŲ)	2021-12-31	2022-12-31	POKYTIS
Ilgalaikis turtas	9 519	9 252	-2,8%
Trumpalaikis turtas	3 629	3 653	+0,7%
Pinigai ir pinigų ekvivalentai	3 201	3 070	-4,1%
Ateinančių laikotarpių sąnaudos ir sukauptos pajamos	35	26	-25,1%
Turto iš viso	13 182	12 931	-1,9%
Nuosavas kapitalas	7 306	7 283	-0,3%
Dotacijos, subsidijos	0	0	-
Atidėjiniai	462	278	-39,8%
Mokėtinos sumos ir kiti įsipareigojimai	5 414	5 370	-0,8%
Po vieno metų mokėtinos sumos ir kiti ilgalaikiai įsipareigojimai	4 318	4 024	-6,8%
Finansiniai įsipareigojimai	4 318	4 024	-6,8%
Per vienus metus mokėtinos sumos ir kiti trumpalaikiai įsipareigojimai	1 096	1 345	+22,7%
Finansiniai įsipareigojimai	299	294	-1,8%
Nuosavo kapitalo ir įsipareigojimų iš viso	13 182	12 931	-1,9%
RODIKLIAI	2021-12-31	2022-12-31	POKYTIS
ROA	2,0%	1,6%	-0,4 p. p.
ROE	3,1%	2,9%	-0,2 p. p.
D/E	63,2%	59,3%	-3,9 p. p.
EBITDA	1 466	1 505	+2,7%
EBITDA marža	29,2%	23,6%	-5,6 p. p.
Grynųjų pelno marža	4,6%	3,3%	-1,3 p. p.
INDĖLIS Į VALSTYBĖS BIUDŽETĄ (TŪKST. EURŲ)	2021 METAI	2022 METAI	POKYTIS
Paskirti dividendai (valstybės dalis)	233	174	-25,4%
INFORMACIJA APIE DARBUOTOJUS	2021-12-31	2022-12-31	POKYTIS
Darbuotojų skaičius	91	96	+5,5%
Vidutinis vadovo mėnesio atlyginimas (bruto, eurais)	5 425	5 448	+0,4%
VALSTYBEI ATSTOVAUJANTI INSTITUCIJA	PRIKLAUSANTI AKCIJŲ DALIS		
Lietuvos Respublikos susisiekimo ministerija	98,99%		
Kiti akcininkai	1,01%		
VADOVYBĖ (2023-07-01)			
Generalinis direktorius	Mindaugas Čiakas		
Valdybos pirmininkas	Valdemaras Vaičekauskas*		
Valdybos nariai	Indrė Bernotaitė Rytis Valūnas*		

*Nepriklausomas narys (-ė)



AB Lietuvos radijo ir televizijos centras

www.telecentras.lt



Radio ir televizijos programų siuntimas, telekomunikacijų infrastruktūros nuoma, duomenų centrų ir duomenų perdavimas, skaitmeninės TV paslaugų teikimas

SVARBIAUSI ĮVYKIAI:

- **Kovo mėn.** įdiegta moderni ir naši duomenų debesijos platforma Nutanix, kuri atveria galimybes pasiūlyti vartotojams įvairias duomenų debesijos paslaugas;
- **Balandį** atidaryta Vilniaus TV bokšto atvira apžvalgos aikštelė lankytojams 170 m aukštyje;
- **Gruodžio 19 d.** pasirašyta sutartis dėl dviejų duomenų centrų statybos Vilniuje, o jų bendra talpa sieks 288 serverių spintas, bendros numatomos investicijos sieks 20 mln. eurų.

Įmonės aukštuminiai (virš 100 metrų aukščio) bokštai išdėstyti 43 objektuose visoje Lietuvoje leidžia padengti TV ir radijo signalu beveik 100 proc. šalies teritorijos. Telecentras valdo magistralinį duomenų perdavimo tinklą, jungiantį didžiuosius šalies miestus. Įmonė valdo 2 duomenų centrus Vilniuje iš kurių vienas yra Valstybės duomenų centras. Valstybinių institucijų migravimas į valstybės duomenų centrą (VDC) sudarė galimybes sparčiam klientų augimui. Įmonės valdomame Vilniaus televizijos bokšte, kurio aukštis 326 metrai, teikiamomis pramoginėmis paslaugomis, 2022 metais pasinaudojo 127,3 tūkst. lankytojų (2021 metais – 55,0 tūkst. lankytojų). Telecentras 2022 metų pabaigoje siuntė 26 nemokamas skaitmeninės antžeminės televizijos programas, iš kurių 23 programos yra standartinės raiškos (SD) ir 3 – aukštos raiškos (HD), taip pat atliko 250 tiesioginių transliacijų (vaizdo perdavimų) iš įvairių renginių į TV studijas.

Stabiliai augančios duomenų centrų paslaugų apimtys, TV bei radijo programų siuntimo tinklo plėtra nuo 2022 metų vidurio, taip pat atnaujinta infrastruktūros paslaugų teikimo kainodara įgalino uždirbti net 35 proc. didesnes pajamas, nei 2021 metais – 2022-aisiais metais šios siekė 13 mln. eurų. Įmonės veiklos sąnaudos (be nusidėvėjimo ir amortizacijos) 2022 metais siekė 9,6 mln. eurų ir, lyginant su 2021 metais, padidėjo 2,6 mln. eurų arba 37,4 proc. Sąnaudų padidėjimą lėmė išaugusios suteiktų paslaugų apimtys bei atlyginimų ir perkamų paslaugų kainų augimas. Vertinant grynąjį pelną iš tęstinės veiklos, tai yra be vienkartinį pajamų bei sąnaudų, susijusių su teisiniais ginčiais ir verslo pardavimu 2021 metais, bendrovės grynas pelnas išaugo 167,1 proc.: nuo 0,48 mln. eurų 2021 metais. iki 1,3 mln. eurų 2022 metais.

Bendrovės vieninteliam akcininkui patvirtinus 2022 metų finansines ataskaitas, Įmonė už ataskaitinio laikotarpio rezultatus paskyrė 940 tūkst. eurų dividendų – tai sudarė vos 12 proc. dividendų, paskirtų už 2021 metus. Įmonės nuosavo kapitalo grąža ROE ataskaitiniais metais siekė 2,6 proc., o metinis EBITDA pelningumas – 29,8 proc. ir atitiko akcininko lūkestį. Skolos ir nusoavybės santykis kito nereikšmingai ir 2022 metų pabaigoje sudarė 0,35 karto.

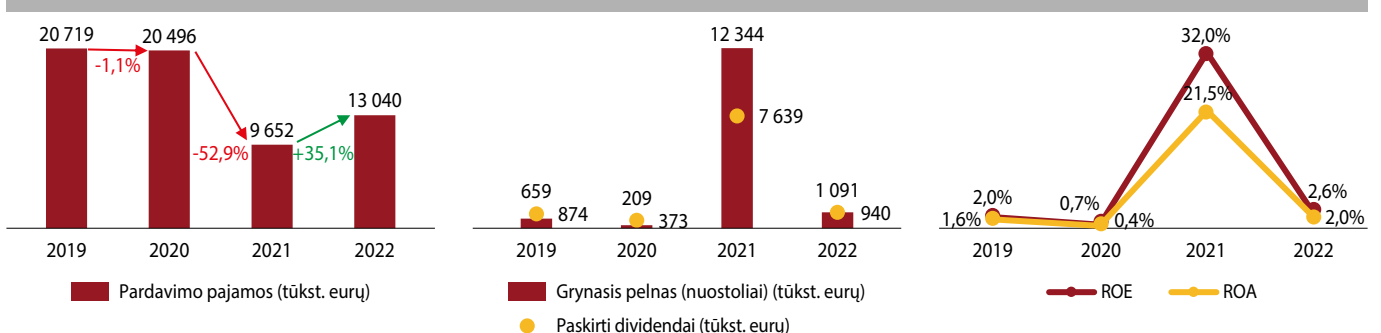
Įmonės ilgalaikis turtas balanse padidėjo 12,0 mln. eurų. Telecentras tęsė investicijas į materialųjį ir nematerialųjį turtą: pagal patvirtintą planą buvo investuota iš viso 10,1 mln. eurų (2021 metais 4,9 mln. eurų). Įmonės ilgalaikiai įsipareigojimai, kurių didžiąją dalį sudaro atidėjiniai, susiję su 2015 metais parduotu turtu ir dėl jo vykstančiais teisiniais ginčiais, padidėjo 2,8 proc. Įmonės trumpalaikiai įsipareigojimai sumažėjo 31,2 proc. dėl sumokėto pelno mokesčio nuo Verslo pardavimo rezultato.

Įmonė laikosi patvirtintų Strateginių krypčių ir investuoja į akcininko patvirtintus strateginius projektus: valstybės duomenų centrų projektą, įgyvendina Vilniaus TV bokšto rekonstrukcijos projektą, vysto nuosavą, skirtą savo poreikiams saulės elektrinių parką. Toliau buvo investuojama į TV ir radijo tinklą, esamos infrastruktūros atnaujinimą ir kokybinių parametru didinimą, IT ir kt. Viso per 2022 metus atlikta investicijų už daugiau, nei 10 mln. eurų, tarp kurių didžiausios – saulės elektrinių parkas bei valstybės duomenų centrų plėtra – sudarė beveik 60 proc. visų investicijų.

- ↑ Pajamų augimas ataskaitiniais metais siekė 35 proc.
- ↑ 2022 metais atliktos investicijos 54 proc. augino ilgalaikį turtą
- ↓ Neigiamam grynojo pelno pokyčiui didelę įtaką darė dalies verslo pardavimas

PELNO (NUOSTOLIŲ) ATASKAITA (TŪKST. EURŲ)	2021 METAI	2022 METAI	POKYTIS
Pardavimo pajamos	9 652	13 040	+35,1%
Pardavimo savikaina	5 937	8 932	+50,5%
Bendras pelnas (nuostoliai)	3 716	4 108	+10,5%
Pardavimo sąnaudos	78	137	+76,4%
Bendrosios ir administracinės sąnaudos	3 234	3 004	-7,1%
Kitos veiklos rezultatai	14 077	444	-96,8%
Finansinė ir investicinė veikla	-650	-529	+18,6%
Pelnas (nuostoliai) prieš apmokestinimą	13 831	883	-93,6%
Pelno mokestis	1 486	-209	-
Grynasis pelnas (nuostoliai)	12 344	1 091	-91,2%
BALANSAS (TŪKST. EURŲ)	2021-12-31	2022-12-31	POKYTIS
Ilgalaikis turtas	22 238	34 243	+54,0%
Trumpalaikis turtas	37 154	17 497	-52,9%
Pinigai ir pinigų ekvivalentai	35 938	16 390	-54,4%
Ateinančių laikotarpių sąnaudos ir sukauptos pajamos	0	0	-
Turto iš viso	59 392	51 740	-12,9%
Nuosavas kapitalas	45 259	38 305	-15,4%
Dotacijos, subsidijos	0	95	-
Atidėjiniai	110	139	+26,9%
Mokėtinos sumos ir kiti įsipareigojimai	14 023	13 200	-5,9%
Po vienu metų mokėtinos sumos ir kiti ilgalaikiai įsipareigojimai	10 436	10 732	+2,8%
Finansiniai įsipareigojimai	1 139	1 308	+14,8%
Per vienus metus mokėtinos sumos ir kiti trumpalaikiai įsipareigojimai	3 587	2 468	-31,2%
Finansiniai įsipareigojimai	20	27	+33,3%
Sukauptos sąnaudos ir ateinančių laikotarpių pajamos	-	-	-
Nuosavo kapitalo ir įsipareigojimų iš viso	59 392	51 740	-12,9%
RODIKLIAI	2021-12-31	2022-12-31	POKYTIS
ROA	21,5%	2,0%	-19,5 p. p.
ROE	32,0%	2,6%	-29,4 p. p.
D/E	2,6%	3,5%	+0,9 p. p.
EBITDA	16 742	3 885	-76,8%
EBITDA marža	173,5%	29,8%	-143,7 p. p.
Grynojo pelno marža	127,9%	8,4%	-119,5 p. p.
INDĖLIS Į VALSTYBĖS BIUDŽETĄ (TŪKST. EURŲ)	2021 METAI	2022 METAI	POKYTIS
Paskirti dividendai (valstybės dalis)	7 639	940	-87,7%
INFORMACIJA APIE DARBUOTOJUS	2021-12-31	2022-12-31	POKYTIS
Darbuotojų skaičius	141	148	+5,0%
Vidutinis vadovo mėnesio atlyginimas (bruto, eurai)**	9 153	9 334	+2,0%
VALSTYBEI ATSTOVAUJANTI INSTITUCIJA	PRIKLAUSANTI AKCIJŲ DALIS		
Lietuvos Respublikos susisiekimo ministerija	100,00%		
VADOVYBĖ (2023-07-01)			
Generalinis direktorius	Remigijus Šeris		
Valdybos pirmininkas	Aušra Pranckaitytė*		
Valdybos nariai	Ramūnas Markauskas* Roma Andruškevičienė		

*Nepriklausomas narys (-ė)



AB Vidaus vandens kelių direkcija

www.vvkd.lt



Valstybinės reikšmės vidaus vandens kelių laivakelio ženklimas, jo valymo darbai, upės vagos reguliavimas hidrotechnikos statiniais (bunomis), siekiant suformuoti nustatytų parametrų laivakelį; hidrografinių darbų vykdymas, Lietuvos Respublikos hidrografinio tinklo kartografavimas, vidaus vandens kelių infrastruktūros aptarnavimas ir priežiūra; laivų statyba ir remontas

Specialieji įpareigojimai: Programos „Susisiekimo vandens keliais užtikrinimas“ vykdymas

SVARBIAUSI ĮVYKIAI:

- **Kovo mėn.** pasirašytas susitarimas sutartis su EIB dėl žalosios krovinių laivybos Lietuvos vandenyse plėtros;
- **Gegužės mėn.** atidaryta mobili kuro talpykla, pastatyta pačios įmonės;
- **Liepos 1d.** įmonės juridinis statusas iš valstybinės įmonės keitėsi į akcinę bendrovę.
- **Rugpjūčio mėn.** išrinkta ir patvirtinta valdyba

Ataskaitiniais metais Įmonė prižiūrėjo 450 km. ilgio valstybinės reikšmės vidaus vandens kelių, išlaikydama vidutinę 227 parų navigacijos trukmę E41 kelyje, kituose - 182 paras. Įmonė atliko laivakelio valdymo darbų, pašalindama per 380 tūkst. kv. m. seklių bei įvykdė batimetrinius matavimus daugiau pusę visų vidaus vandens kelių.

Komerčių pajamų augimas viršijo Įmonės lūkesčius - jos didėjo 32,9 proc. labiausiai dėl 66,4 proc. didesnių laivų nuomos pajamų ir 101,1 proc. augusių upinių sąnašų pardavimų.

Teigiamas pajamų dinamikos tendencijas atsivėrė sparčiau augusios Įmonės sąnaudos: 2021 m. Įmonė iš viso patyrė sąnaudų už 1,5 mln. eurų, tai 2022 metais jos siekė 1,8 mln. eurų. Didinant komercinės veiklos apimtį Įmonė didino ir komercinės veiklos sąnaudoms priskiriamų straipsnių sumas, taip pat išaugo DU ir turto priežiūros kaštai. Tai neleido Įmonei pasiekti teigiamo metinio rezultato - 2022 m. gruodžio 31 d. buvo apskaitytas 491,4 tūkst. eurų nuostolis. EBITDA, nors ir trečdaliu sumažėjusi, išsilaikė teigiama ir metų pabaigoje siekė 34,7 tūkst. eurų.

Ataskaitiniais metais Įmonės valdomi aktyvai kito neženkliai (mažėjo 3,6 proc.) ir siekė 37,9 mln. eurų, tame skaičiuje 93,1 proc. sudarė ilgalaikis turtas.

Įmonė neturėjo paskirstytino pelno, todėl gražos akcininkui neskyrė. Įmonės investicijos vykdomos ES bei biudžeto lėšomis, tad finansinių įsipareigojimų Įmonė neturėjo.

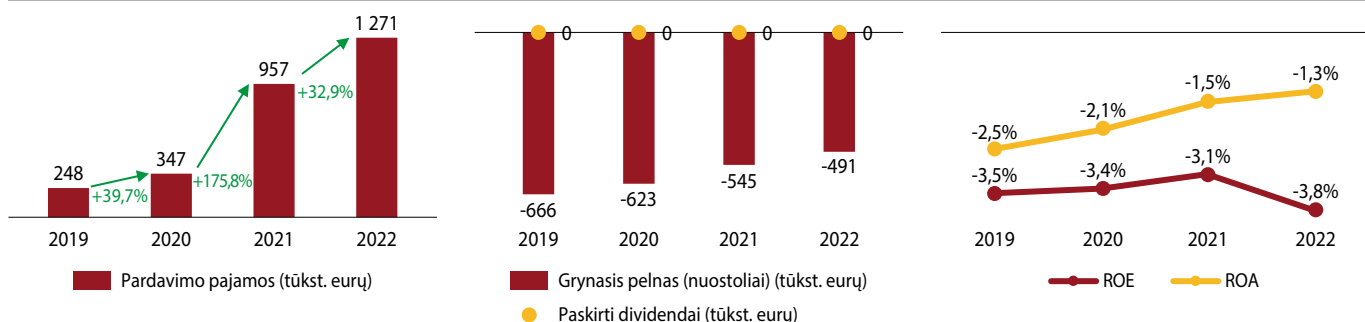
Ženkliai augusios sąnaudos (augantis DU, veikloje naudojamo kuro kainos ir t.t.) 2,9 p. p. sumažino EBITDA pelningumą, kuris ataskaitiniais metais siekė 2,7 proc. Patirtas nuostolis lėmė neigiamus visus gražos rodiklius.

2022 metais Įmonė vykdė 2 investicinius projektus: TEN-T tinklo kelio E41 modernizavimo bei Nemuno aukštupio laivakelio priežiūros technikos įsigijimo, iš viso investuojant ~13 mln. eurų.

- ↑ Įmonės pajamos augo 32,9 proc. ir 2022 m. pabaigoje siekė 1,3 mln. eurų
- ↓ Nuosavas kapitalas sumažėjo daugiau nei perpus
- ↓ Uždirbta EBITDA mažėjo 35,6 proc. ir sudarė 34,7 tūkst. eurų.

PELNO (NUOSTOLIŲ) ATASKAITA (TŪKST. EURŲ)	2021 METAI	2022 METAI	POKYTIS
Pardavimo pajamos	957	1 271	+32,9%
Pardavimo savikaina	649	529	-18,6%
Bendrasis pelnas (nuostoliai)	307	743	+141,6%
Pardavimo sąnaudos	701	717	+2,4%
Bendrosios ir administracinės sąnaudos	173	511	+195,6%
Kitos veiklos rezultatai	4	0	-
Finansinė ir investicinė veikla	-7	-6	+17,7%
Pelnas (nuostoliai) prieš apmokestinimą	-569	-491	+13,7%
Pelno mokestis	0	0	-
Grynasis pelnas (nuostoliai)	-569	-491	+13,7%
Koreguotas grynasis pelnas (nuostoliai)	-545	-491	+9,9%
BALANSAS (TŪKST. EURŲ)	2021-12-31	2022-12-31	POKYTIS
Ilgalaikis turtas	37 960	35 250	-7,1%
Trumpalaikis turtas	1 326	2 614	+97,2%
Pinigai ir pinigų ekvivalentai	991	2 015	+103,3%
Ateinančių laikotarpių sąnaudos ir sukauptos pajamos	4	6	+31,9%
Turto iš viso	39 290	37 870	-3,6%
Nuosavas kapitalas	17 544	8 181	-53,4%
Dotacijos, subsidijos	6 371	6 173	-3,1%
Atidėjiniai	0	0	-
Mokėtinos sumos ir kiti įsipareigojimai	15 334	23 517	+53,4%
Po vienus metus mokėtinos sumos ir kiti ilgalaikiai įsipareigojimai	10 749	0	-
Finansiniai įsipareigojimai	0	0	-
Per vienus metus mokėtinos sumos ir kiti trumpalaikiai įsipareigojimai	4 585	23 517	+412,9%
Finansiniai įsipareigojimai	0	0	-
Sukauptos sąnaudos ir ateinančių laikotarpių pajamos	41	0	-
Nuosavo kapitalo ir įsipareigojimų iš viso	39 290	37 870	-3,6%
RODIKLIAI	2021-12-31	2022-12-31	POKYTIS
ROA	-1,5%	-1,3%	+0,2 p. p.
ROE	-3,1%	-3,8%	-0,7 p. p.
D/E	0,0%	0,0%	-
EBITDA	54	35	-35,6%
EBITDA marža	5,6%	2,7%	-2,9 p. p.
Grynojo pelno marža	-57,0%	-38,7%	+18,4 p. p.
INDĖLIS Į VALSTYBĖS BIUDŽETĄ (TŪKST. EURŲ)	2021 METAI	2022 METAI	POKYTIS
Paskirti dividendai (valstybės dalis)	0	0	-
INFORMACIJA APIE DARBUOTOJUS	2021-12-31	2022-12-31	POKYTIS
Darbuotojų skaičius	81	85	-
Vidutinis vadovo mėnesio atlyginimas (bruto, eurai)	5 899	8 233	+39,6%
VALSTYBEI ATSTOVAUJANTI INSTITUCIJA IR KITI AKCININKAI	PRIKLAUSANTI AKCIJŲ DALIS		
Lietuvos Respublikos susisiekimo ministerija	100%		
VADOVYBĖ (2023-07-01)			
Generalinis direktorius	Vladimiras Vinokurovas		
Valdybos pirmininkas	Evaldas Tamelis*		
Valdybos nariai	Manfred Seitz* Jurgita Rimkuvienė		

*Nepriklausomas narys (-ė)



UAB Statybos produkcijos sertifikavimo centras

www.spssc.lt



Statybos produktų sertifikavimas ir jų techninis įvertinimas, pastatų garso klasių sertifikavimas, mažųjų nuotekų valymo įrenginių bandymai

SVARBIAUSI ĮVYKIAI:

- **Gegužės mėn.** visa viešojo administravimo veikla perduota VšĮ Statybos sektoriaus vystymo agentūrai;
- **Liepos mėn.** Įmonės statusas iš Valstybinės įmonės keitėsi į UAB;
- **2023 m. birželio 21 d.** Įmonė perduota Vilniaus Gedimino technikos universitetui.

Per ataskaitinius metus buvo išduotas 161 sertifikatas, užregistruotos 97 paraiškos statybos produktų eksploatacinių savybių pastovumo sertifikavimui.

Ataskaitiniais metais dalį veiklos perdavus VšĮ, Įmonėje liko tik komercinė veikla, natūraliai mažėjo užirbamos pajamos: jos siekė 562,1 tūkst. eurų ir didžioji jų dalis buvo uždirbta teikiant produktų sertifikavimo ir pastatų garso klasės nustatymo paslaugas.

Suteiktų paslaugų pajamos mažėjo labiau, nei jų savikaina, todėl bendrojo pelno marža smuko nuo 37,0 proc. 2021 metais iki 19,4 proc. 2022 metais, tuo būdu tris kartus sumažinant bendrąjį pelną (iki 109,2 tūkst. eurų). Veiklos kaštams išlikus beveik stabiliems, patirtas -131,4 tūkst. eurų veiklos nuostolis lėmė tiek neigiamą EBITDA (-51,2 tūkst. eurų), tiek 126,4 tūkst. eurų metinį nuostolį.

2022 metais dividendai skiriami akcininkui nebuvo dėl sukaupto balansinio nuostolio.

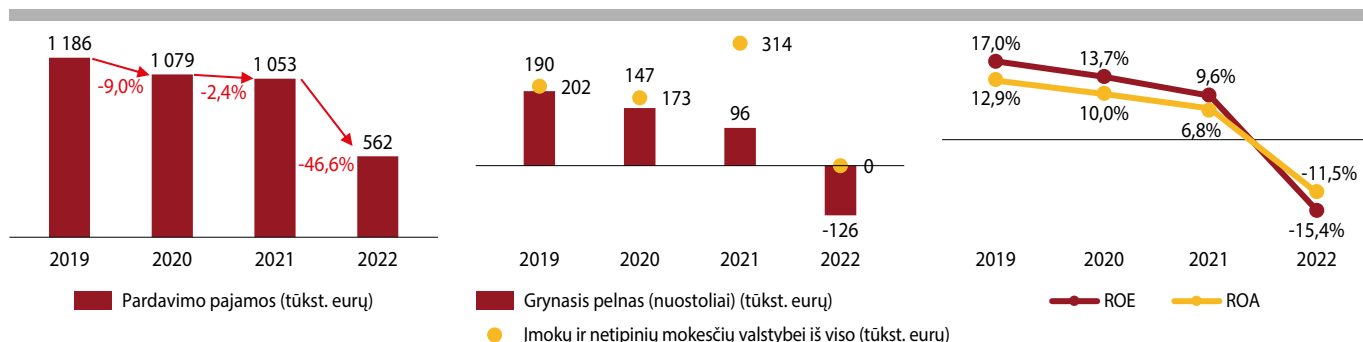
Ataskaitiniais metais Įmonės turtas sumažėjo 42,9 proc. iki 797,9 tūkst. eurų. Tam įtakos turėjo trumpalaikių aktyvų pokyčiai.

2022 metais finansinių įsipareigojimų Įmonė neturėjo. O patirtas metinis nuostolis lėmė neigiamus grąžos rodiklius.

- ↑ Pardavimų pajamos sumažėjo 46,6 proc. ir siekė 562,1 tūkst. eurų.
- ↑ Viso turto vertė krito 42,9 proc.
- ↓ EBITDA suma iš 132,8 tūkst. eurų 2021 metais kito į neigiamą -51,2 tūkst. eurų sumą 2022 metais

PELNO (NUOSTOLIŲ) ATASKAITA (TŪKST. EURŲ)	2021 METAI	2022 METAI	POKYTIS
Pardavimo pajamos	1 053	562	-46,6%
Pardavimo savikaina	663	453	-31,7%
Bendrasis pelnas (nuostoliai)	390	109	-72,0%
Pardavimo sąnaudos	0	0	-
Bendrosios ir administracinės sąnaudos	287	241	-16,1%
Kitos veiklos rezultatai	4	5	+32,4%
Finansinė ir investicinė veikla	0	0	-50,0%
Pelnas (nuostoliai) prieš apmokestinimą	107	-126	-
Pelno mokestis	18	0	-
Grynasis pelnas (nuostoliai)	89	-126	-
Koreguotas grynasis pelnas (nuostoliai)	96	-126	-
BALANSAS (TŪKST. EURŲ)	2021-12-31	2022-12-31	POKYTIS
Ilgalaikis turtas	175	231	+32,2%
Trumpalaikis turtas	1 138	560	-50,8%
Pinigai ir pinigų ekvivalentai	798	317	-60,3%
Ateinančių laikotarpių sąnaudos ir sukauptos pajamos	84	7	-91,7%
Turto iš viso	1 396	798	-42,9%
Nuosavas kapitalas	972	673	-30,8%
Dotacijos, subsidijos	144	38	-73,9%
Atidėjiniai	0	0	-
Mokėtinos sumos ir kiti įsipareigojimai	279	88	-68,5%
Po vieno metų mokėtinos sumos ir kiti ilgalaikiai įsipareigojimai	-	-	-
Finansiniai įsipareigojimai	-	-	-
Per vienus metus mokėtinos sumos ir kiti trumpalaikiai įsipareigojimai	279	88	-68,5%
Finansiniai įsipareigojimai	0	0	-
Sukauptos sąnaudos ir ateinančių laikotarpių pajamos	1	0	-92,9%
Nuosavo kapitalo ir įsipareigojimų iš viso	1 396	798	-42,9%
RODIKLIAI	2021-12-31	2022-12-31	POKYTIS
ROA	6,8%	-11,5%	-
ROE	9,6%	-15,4%	-
D/E	0,0%	0,0%	-
EBITDA	133	-51	-
EBITDA marža	12,6%	-9,1%	-
Grynojo pelno marža	9,2%	-22,5%	-
INDĖLIS Į VALSTYBĖS BIUDŽETĄ (TŪKST. EURŲ)	2021 METAI	2022 METAI	POKYTIS
Paskirta pelno įmoka	305	0	-
Turto mokestis	9	9	-
Įmokų ir netipinių mokesčių valstybei iš viso	314	0	-
INFORMACIJA APIE DARBUOTOJUS	2021-12-31	2022-12-31	POKYTIS
Darbuotojų skaičius	39	13	-66,7%
Vidutinis vadovo mėnesio atlyginimas (bruto, eurais)	4 665	4 344	-6,9%
VALSTYBEI ATSTOVAUJANTI INSTITUCIJA			
Lietuvos Respublikos aplinkos ministerija*			100,0%
VADOVYBĖ (2023-07-01)			
Generalinis direktorius			Valdemaras Gauronskis

*Iki 2023 m. birželio 21 d.



UAB „GVT LT“

www.gvt.lt



Dirvožemio, grunto ir vandens telkinių, užterštų organinės kilmės teršalais, tyrimas ir valymas, gamtinių resursų atstatymo darbai, eksperimentinė plėtra, kuriant ir tobulinant aplinkos valymo technologijas ir priemones.

SVARBIAUSI ĮVYKIAI:

- **Vasario mėn.** Įmonės įstatinis kapitalas didinamas 150 tūkst. eurų suma.
- **Gegužės mėn.** Įmonės akcijų valdymą perima LR Aplinkos ministerija.

Ataskaitiniais metais sutvarkyta 21,1 tūkst. tonų pavojingų, naftos produktais užterštų atliekų.

2022 metais Įmonė uždirbo 1,1 mln. eurų pajamų, didžiausią 98 proc. dalį sudarė grunto, dumblo ir vandens išvalymas.

Daugiau kaip 60 proc. visos atliktų darbų savikainos sudarė DU išlaidos. Bendrasis pelnas siekė 379,4 tūkst. eurų, veiklos sąnaudos – 257,9 tūkst. eurų, metinė uždirbta EBITDA sudarė 237,2 tūkst. eurų. **2022 metais Įmonė baigė uždirbdama 119,9 tūkst. eurų grynojo pelno.**

Įmonė skyrė 92,5 tūkst., eurų dividendams išmokėti.

Įmonės turtas 2022 metų pabaigoje siekė 4,3 mln. eurų, tame skaičiuje ilgalaikis sudarė šiek tiek daugiau nei trečdalį. Trumpalaikiuose aktyvuose didžiausią dalį sudarė piniginės lėšos, kurios ataskaitinių metų pabaigoje siekė 1,8 mln. eurų.

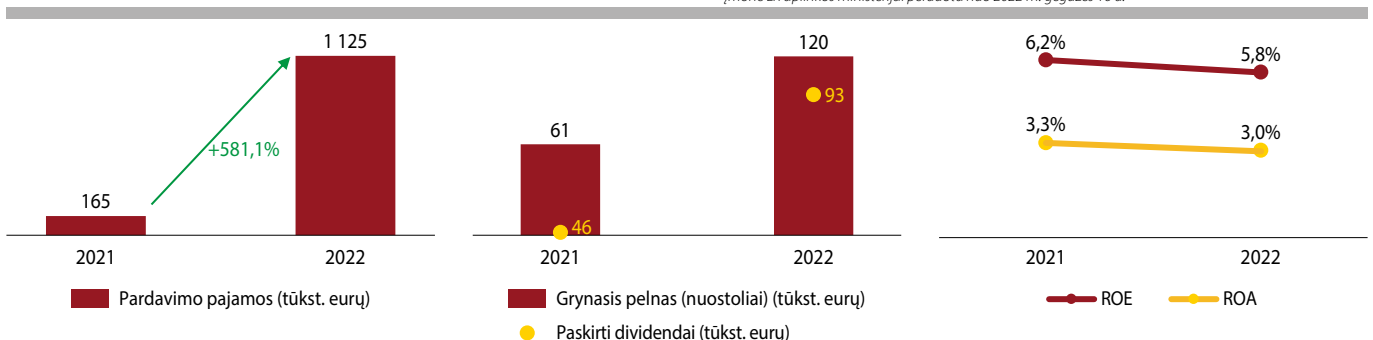
Finansinių įsipareigojimų Įmonė neturėjo.

Nuosavo kapitalo grąža 2022 metais siekė 5,8 proc., turto grąža ROA – 3,0 proc. Piniginės lėšos visame turte sudarė 41,3 proc. ir tai galimai rodo neefektyvų akcininko turto valdymą.

2022 metais Įmonė į ilgalaikį turtą investavo daugiau nei 189,4 tūkst. eurų; didžiausia investicijų suma (174,0 tūkst. eurų) buvo skirta frontalinio krautuvo įsigijimui.

PELNO (NUOSTOLIŲ) ATASKAITA (TŪKST. EURŲ)	2021 METAI	2022 METAI	POKYTIS
Pardavimo pajamos	165	1 125	+581,1%
Pardavimo savikaina	72	746	+934,4%
Bendrasis pelnas (nuostoliai)	93	379	+307,5%
Pardavimo sąnaudos	0	0	-
Bendrosios ir administracinės sąnaudos	18	258	+1 301,6%
Kitos veiklos rezultatai	1	-2	-
Finansinė ir investicinė veikla	0	1	-
Pelnas (nuostoliai) prieš apmokestinimą	75	120	+59,2%
Pelno mokestis	14	0	-
Grynasis pelnas (nuostoliai)	61	120	+96,6%
BALANSAS (TŪKST. EURŲ)	2021-12-31	2022-12-31	POKYTIS
Ilgalaikis turtas	1 354	1 422	+5,1%
Trumpalaikis turtas	2 316	2 816	+21,6%
Pinigai ir pinigų ekvivalentai	1 659	1 758	+5,9%
Ateinančių laikotarpių sąnaudos ir sukauptos pajamos	9	17	+92,0%
Turto iš viso	3 678	4 256	+15,7%
Nuosavas kapitalas	1 961	2 185	+11,4%
Dotacijos, subsidijos	0	0	-
Atidėjiniai	0	0	-
Mokėtinės sumos ir kiti įsipareigojimai	58	294	+405,9%
Po vienu metų mokėtinės sumos ir kiti ilgalaikiai įsipareigojimai			-
Finansiniai įsipareigojimai			-
Per vienus metus mokėtinės sumos ir kiti trumpalaikiai įsipareigojimai	58	294	+405,9%
Finansiniai įsipareigojimai	0	0	-
Sukauptos sąnaudos ir ateinančių laikotarpių pajamos	1 659	1 777	+7,1%
Nuosavo kapitalo ir įsipareigojimų iš viso	3 678	4 256	+15,7%
RODIKLIAI	2021-12-31	2022-12-31	POKYTIS
ROA	3,3%	3,0%	-0,3 p. p.
ROE	6,2%	5,8%	-0,4 p. p.
D/E	0,0%	0,0%	-
EBITDA	104	237	127,6%
EBITDA marža	63,1%	21,1%	-42,0 p. p.
Grynojo pelno marža	36,9%	10,7%	-26,2 p. p.
INDĖLIS Į VALSTYBĖS BIUDŽETĄ (TŪKST. EURŲ)	2021 METAI	2022 METAI	POKYTIS
Paskirti dividendai (valstybės dalis)	46	93	+102%
Turto mokestis	0	0	-
Įmokų ir netipinių mokesčių valstybei iš viso	46	93	+102%
INFORMACIJA APIE DARBUOTOJUS	2021 METAI	2022 METAI	POKYTIS
Darbuotojų skaičius	23	25	+8,7%
Vidutinis vadovo mėnesio atlyginimas (bruto, eurai)		2 930*	-
VALSTYBEI ATSTOVAUJANTI INSTITUCIJA	PRIKLAUSANTI AKCIJŲ DALIS		
Lietuvos Respublikos aplinkos ministerija*	100%		
VADOVYBĖ (2023-07-01)			
Generalinis direktorius	Spartakas Petrovas		
Valdyba	Nesudaryta		

*Įmonė LR aplinkos ministerijai perduota nuo 2022 m. gegužės 16 d.



UAB „Būsto paskolų draudimas“

www.bpd.lt



Būsto kreditų bei kreditų daugiabučiams namams modernizuoti draudimo sutarčių administravimas

SVARBIAUSI ĮVYKIAI:

- **Sausio mėn.** užbaigtas reikalavimo teisių ir pareigų 3000 bylų portfelio perdavimo sandoris;
- **Kovo mėn.** perduotas ilgalaikis turtas – nuosavybės teise priklausiusios administracinės patalpos Vilniuje.

2022 metų pabaigoje Įmonė administravo 7,7 tūkstančių būsto kreditų draudimo sutarčių. Per 2022 metus pranešti 3 draudžiamieji įvykiai, naudos gavėjams (komerciniams bankams) išmokėtų draudimo išmokų suma siekė 95,4 tūkst. eurų.

Mažėjantis būsto paskolų bei kreditų daugiabučiams namams modernizuoti draudimo portfelis, be abejo, mažino Įmonės pajamas - per 2022 metus jos mažėjo 20,0 proc. ir metų pabaigoje sudarė 210,6 tūkst. eurų.

Nekilnojamojo turto pardavimo bei reikalavimo teisių ir pareigų perdavimo sandoriai padengė visas patiriamas sąnaudas, rezultate Įmonė uždirbo 155,6 tūkst. eurų grynojo pelno. Tačiau ataskaitiniais metais Įmonė dividendų į valstybės biudžetą nepaskyrė ir nemokėjo dėl sukauptų nuostolių ankstesniais ataskaitiniais laikotarpiais.

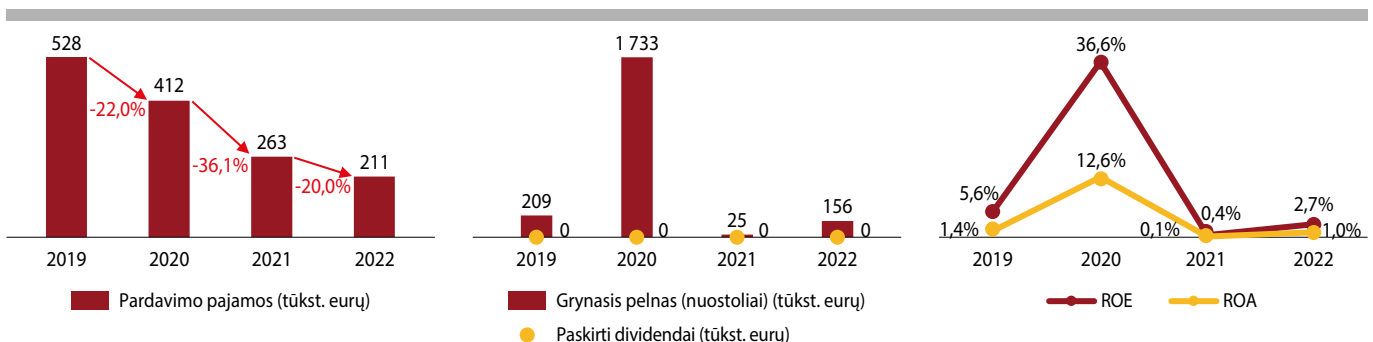
Reikalavimo teisių ir pareigų portfelio perdimas sumažino visus Įmonės aktyvus 47,4 proc. - jie 2022 metų pabaigoje siekė 10,4 mln. eurų.

Finansinių įsipareigojimų 2022 metais Įmonė neturėjo.

Dėl reikalavimo teisių ir pareigų portfelio perdimo bei NT pardavimo sandorių grynojo pelno augimas padidino nuosavo kapitalo grąžą iki 2,7 proc., turto grąža ROA augo vos 0,9 p. p. ir sudarė 1,0 proc.

- ↑ Įmonės grynas pelnas augo daugiau nei 6 kartus ir sudarė 155,6 tūkst. eurų
- ↓ Apskaitinė turto vertė sumenko 47,4 proc.
- ↑ Nuosavo kapitalo grąža ROE augo 2,3 p. p. ir siekė 2,7 proc.

PELNO (NUOSTOLIŲ) ATASKAITA (TŪKST. EURŲ)	2021 METAI	2022 METAI	POKYTIS
Pardavimo pajamos	263	211	-20,0%
Pardavimo savikaina	222	-1 501	-
Bendras pelnas (nuostoliai)	485	-1 290	-
Pardavimo sąnaudos	0	0	-
Bendrosios ir administracinės sąnaudos	806	659	-18,3%
Kitos veiklos rezultatai	0	2 456	-
Finansinė ir investicinė veikla	356	58	-83,7%
Pelnas (nuostoliai) prieš apmokestinimą	34	565	+1 545,8%
Pelno mokesčiai	10	409	+4 159,4%
Grynas pelnas (nuostoliai)	25	156	+530,0%
BALANSAS (TŪKST. EURŲ)	2021-12-31	2022-12-31	POKYTIS
Ilgalaikis turtas	482	429	-11,0%
Trumpalaikis turtas	10 706	9 945	-7,1%
Pinigai ir pinigų ekvivalentai	1 902	9 897	+420,4%
Ateinančių laikotarpių sąnaudos ir sukauptos pajamos	8 534	4	-100,0%
Turto iš viso	19 722	10 378	-47,4%
Nuosavas kapitalas	5 621	5 777	+2,8%
Dotacijos, subsidijos	0	0	-
Atidėjiniai	1 313	2 829	+115,4%
Mokėtinos sumos ir kiti įsipareigojimai	1 777	1 765	-0,7%
Po vieno metų mokėtinos sumos ir kiti ilgalaikiai įsipareigojimai			-
Finansiniai įsipareigojimai			-
Per vienus metus mokėtinos sumos ir kiti trumpalaikiai įsipareigojimai	1 777	1 765	-0,7%
Finansiniai įsipareigojimai	0	0	-
Sukauptos sąnaudos ir ateinančių laikotarpių pajamos	11 011	8	-99,9%
Nuosavo kapitalo ir įsipareigojimų iš viso	19 722	10 378	-47,4%
RODIKLIAI	2021-12-31	2022-12-31	POKYTIS
ROA	0,1%	1,0%	+0,9 p. p.
ROE	0,4%	2,7%	+2,3 p. p.
D/E	0,0%	0,0%	-
EBITDA	-306	522	-
EBITDA marža	-116,1%	247,8%	-
Grynojo pelno marža	9,4%	73,9%	+64,5 p. p.
INDĖLIS Į VALSTYBĖS BIUDŽETĄ (TŪKST. EURŲ)	2021 METAI	2022 METAI	POKYTIS
Paskirti dividendai	0	0	-
INFORMACIJA APIE DARBUOTOJUS	2021-12-31	2022-12-31	POKYTIS
Darbuotojų skaičius	22	12	-45,5%
Vidutinis vadovo mėnesio atlyginimas (bruto, eurai)	3 246	3 544	+8,9%
VALSTYBEI ATSTOVAUJANTI INSTITUCIJA	PRIKLAUSANTI AKCIJŲ DALIS		
Lietuvos Respublikos finansų ministerija	100,0%		
VADOVYBĖ (2023-07-01)			
Generalinis direktorius	Egidijus Velička		
Valdyba	Nesudaryta		



VĮ „Indėlių ir investicijų draudimas“

www.iidraudimas.lt



Įstatymų ir kitų teisės aktų nustatyta tvarka draudžia indėlininkų indėlius, įsipareigojimus investuotojams, administruoja Indėlių draudimo fondą, Įsipareigojimų investuotojams draudimo fondą ir Pertvarkymo fondą, taip pat atlieka kitas įstatymų nustatytas funkcijas

Specialiej įpareigojimai: indėlių draudimo fondo administravimas; Įsipareigojimų investuotojams draudimo fondo administravimas; Pertvarkymo fondo administravimas

SVARBIAUSI ĮVYKIAI:

• **Rugsėjo mėn.** Įmonė kartu su Finansų ministerija ir Lietuvos banku dalyvavo Indėlių garantijų sistemos (toliau – IGS) darbo grupėje, kurioje įgyvendinta IGS reforma, pagal Europos komisijos IGS peržiūros projektą ir IID pertvarkymą į VĮ. Parengti teisės aktų projektai, įskaitant įstatymą, pateikti tolimesniam derinimui.

• **Gruodžio 20 d.** LR Seime buvo svarstomos ir priimtos Indėlių ir įsipareigojimų investuotojams draudimo įstatymo pataisos, kurios leido sustiprinti Lietuvos indėlių draudimo sistemą, įvedant naujas priemones finansų sistemos stabilumui ir indėlininkų apsaugai didinti bei kredito įstaigų galimo nemokumo neigiamam poveikiui rinkoms mažinti.

• **Nuo 2024 m. sausio 1 d.** VĮ „Indėlių ir investicijų draudimas“ bus pertvarkyta į VĮ.

Įmonė administruoja tris fondus: Indėlių draudimo fondą, Įsipareigojimų investuotojams draudimo fondą ir Pertvarkymo fondą. Įmonės ir jos administruojamų fondų finansinė atskaitomybė tvarkoma atskirai. 2022 metų pabaigoje Įmonės administruojamų fondų turto vertė augo 36,4 proc. ir metų pabaigoje siekė 288,8 mln. eurų, iš jų 99,0 proc. sudarė Indėlių draudimo fondas. Šiame fonde kaupiamos lėšos indėlių draudimo išmokoms mokėti. Lietuvos indėlių draudimo sistemoje dalyvaujančių kredito įstaigų pagrindiniai apdraustieji indėliai 2022 metais sudarė 26,3 mlrd. eurų, o apdraustųjų indėlininkų skaičius - 17,3 mln. asmenų. Palyginus su 2021 metais apdraustųjų indėlių suma augo 39,7 proc. ir buvo didžiausia tarp ES valstybių. Pokytį lėmė tai, kad Lietuvoje įsteigti bankai išplėtė veiklą ES valstybėse ir valstybėse narėse.

Augančios fondų administravimo pajamos 4,2 proc. padidino bendras Įmonės metines pajamas - iki 760,5 tūkst. eurų. Investavimo pajamos, nors ir sudariusios 66 tūkst. eurų, augo 19,1 proc.

Tolygus sąnaudų pajamoms augimas bei didesnės pajamos iš investavimo veiklos lėmė 34,2 proc. didesnį metinį pelną - jis siekė 79,3 tūkst. eurų. Įmonė yra atleista nuo gražos akcininkui skyrimo ir mokėjimo.

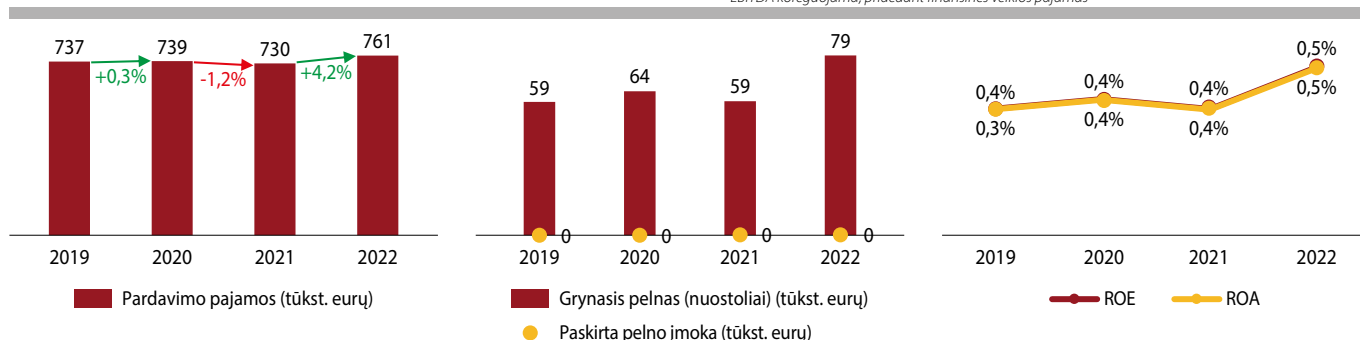
Įmonės valdomo turto vertė ataskaitiniais metais nekito ir metų pabaigoje siekė 16,3 mln. eurų, tame skaičiuje ilgalaikis finansinis turtas sudarė 88,9 proc. Finansinių įsipareigojimų Įmonė neturėjo.

Ugtelėjęs grynasis pelnas lėmė teigiamą Įmonės gražos rodiklių augimą: nuosavo kapitalo graža ROE bei turto graža ROA didėjo po 0,1 p. p. ir 2022 metų pabaigoje siekė po 0,5 proc.

- ↑ Ataskaitiniais metais Įmonė uždirbo 4,2 proc. daugiau pajamų.
- ↓ Įsipareigojimai didėjo 19,3 proc. ir 2022 metų pabaigoje sudarė 104 tūkst. eurų.
- ↑ EBITDA augimas viršijo 28,6 proc.

PELNO (NUOSTOLIŲ) ATASKAITA (TŪKST. EURŲ)	2021 METAI	2022 METAI	POKYTIS
Pardavimo pajamos	730	761	+4,2%
Pardavimo savikaina	0	0	-
Bendrasis pelnas (nuostoliai)	730	761	+4,2%
Pardavimo sąnaudos	0	0	-
Bendrosios ir administracinės sąnaudos	730	761	+4,2%
Kitos veiklos rezultatai	0	10	-
Finansinė ir investicinė veikla	55	66	+19,3%
Pelnas (nuostoliai) prieš apmokestinimą	55	76	+36,5%
Pelno mokestis	0	0	-
Grynasis pelnas (nuostoliai)	55	76	+36,5%
Koreguotas grynasis pelnas (nuostoliai)	59	79	+34,2%
BALANSAS (TŪKST. EURŲ)	2021-12-31	2022-12-31	POKYTIS
Ilgalaikis turtas	13 987	14 465	+3,4%
Trumpalaikis turtas	2 190	1 796	-18,0%
Pinigai ir pinigų ekvivalentai	1 546	692	-55,2%
Ateinančių laikotarpių sąnaudos ir sukauptos pajamos	5	13	+165,3%
Turto iš viso	16 182	16 274	+0,6%
Nuosavas kapitalas	16 094	16 170	+0,5%
Dotacijos, subsidijos	0	0	-
Atidėjiniai	0	0	-
Mokėtinos sumos ir kiti įsipareigojimai	87	104	+19,3%
Po vienu metų mokėtinos sumos ir kiti ilgalaikiai įsipareigojimai	-	-	-
Finansiniai įsipareigojimai	-	-	-
Per vienus metus mokėtinos sumos ir kiti trumpalaikiai įsipareigojimai	87	104	+19,3%
Finansiniai įsipareigojimai	0	0	-
Sukauptos sąnaudos ir ateinančių laikotarpių pajamos	5	13	+165,3%
Nuosavo kapitalo ir įsipareigojimų iš viso	16 182	16 274	+0,6%
RODIKLIAI	2021-12-31	2022-12-31	POKYTIS
ROA	0,4%	0,5%	+0,1 p. p.
ROE	0,4%	0,5%	+0,1 p. p.
D/E	0,0%	0,0%	-
EBITDA*	70	90	+28,6%
EBITDA marža	2,0%	3,2%	+1,2 p. p.
Grynojo pelno marža	8,1%	10,4%	+2,3 p. p.
INDĖLIS Į VALSTYBĖS BIUDŽETĄ (TŪKST. EURŲ)	2021 METAI	2022 METAI	POKYTIS
Paskirta pelno įmoka	0	0	-
Turto mokestis	5	5	-
Įmokų ir netipinių mokesčių valstybei iš viso	5	5	-
INFORMACIJA APIE DARBUOTOJUS	2021-12-31	2022-12-31	POKYTIS
Darbuotojų skaičius	17	17	-
Vidutinis vadovo mėnesio atlyginimas (bruto, eurai)	5 689	5 818	+2,3%
VALSTYBEI ATSTOVAUJANTI INSTITUCIJA	PRIKLAUSANTI AKCIJŲ DALIS		
Lietuvos Respublikos finansų ministerija	100%		
VADOVYBĖ (2023-07-01)			
Generalinė direktorė	Aurelija Mažintienė		
Valdyba	Nesudaryta		

* EBITDA koreguojama, pridėdant finansinės veiklos pajamas



VĮ Turto bankas

www.turtas.lt



Centralizuotas valstybės nekilnojamojo turto valdymas, valstybei ir savivaldybėms nuosavybės teise priklausančių akcijų privatizavimas, skolų ir pagal pavidimo sutartis perduotų paskolų valstybei išieškojimas, valstybės garantijų ir kitų turtinių įsipareigojimų vykdymas

Specialieji įpareigojimai: Skolų valstybei išieškojimas ir pagal pavidimo sutartis su Lietuvos Respublikos finansų ministerija perduotų paskolų, valstybės garantijų ir kitų turtinių įsipareigojimų administravimas; Valstybei ir savivaldybėms nuosavybės teise priklausančių akcijų privatizavimas; Valstybės nekilnojamojo turto atnaujinimo organizavimas ir koordinavimas; Centralizuotai valdyti perduoto administracinės ir kitos paskirties valstybės nekilnojamojo turto valdymas ir priežiūra pagal nuomos sutartis, valstybės institucijų ir įstaigų aprūpinimas administracinės paskirties nekilnojamoju turto, įgyvendinant centralizuotai valdomo administracinės paskirties nekilnojamojo turto atnaujinimo ir energijos vartojimo efektyvumo didinimo projektus; Valstybės nekilnojamojo turto ir jam priskirtų valstybinės žemės sklypų bei kitų nekilnojamųjų daiktų pardavimas, taip pat valstybinės žemės sklypų, priskirtų parduodamam savivaldybių nekilnojamojam turui, pardavimo sandorių sudarymas ir administravimas; Valstybės turto informacinės paieškos sistemos (toliau – VTIPS) tvarkytojo funkcijų atlikimas, įskaitant turto valdytojų sprendimų dėl jų valdomo valstybės nekilnojamojo turto panaudos, nuomos ar pardavimo patikėjimo teise, privalomą derinimą, valstybės nekilnojamojo turto valdymo efektyvumo analizės ir metinių valstybės turto valdymo ataskaitų rengimą, naudojantis VTIPS; Bešeimininkio, konfiskuoto, valstybės paveldėto, valstybei perduoto nekilnojamojo turto, akcinių bendrovių ir uždarytų akcinių bendrovių akcijų administravimas, pardavimas ir (arba) privatizavimas; Juridinių asmenų likvidavimas; Nurasyto valstybės nekilnojamojo turto likvidavimo (griovimo) darbų organizavimas; Vyriausybės nustatyta tvarka atstovavimas valstybei byloje dėl nekilnojamojo turto valdymo nuosavybės teise fakto nustatymo ir kitose byloje dėl valstybės nekilnojamojo turto nuosavybės teisių gynimo, kai šis turtas nėra perduotas kitai valstybės institucijai ar įstaigai; Kitos teisės aktuose nustatytos veiklos, susijusios su centralizuotu valstybės nekilnojamojo turto valdymu, valstybei ir savivaldybėms nuosavybės teise priklausančių akcijų privatizavimu, skolų valstybei išieškojimu ir paskolų, valstybės garantijų ir kitų turtinių įsipareigojimų administravimu, bešeimininkio, konfiskuoto, valstybės paveldėto, valstybei perduoto nekilnojamojo turto ir akcinių bendrovių ir uždarytų akcinių bendrovių akcijų administravimu

SVARBIAUSI ĮVYKIAI:

- Vasario mėn. patvirtinta nauja Įmonės struktūra;
- Spalio mėn. sukurtas ir pradėtas įgyvendinti naujas energetinio efektyvumo planas.

2022 metais Įmonė buvo centralizuotai išnuomojusi 459,5 tūkst. kv. m. ploto už bendrai 12 mln. eurų metines nuomos pajamas. Pagal komercines nuomos sutartis buvo nuomojamas 101,9 tūkst. kv. m. plotas, atnešantis 1,8 mln. eurų metinių pajamų. Atskaitiniais metais buvo suremontuota daugiau nei 29,5 tūkst. kv. m., pagerinta 1,4 tūkst. darbo vietų. Metų bėgyje buvo perduoti 669 objektai bendro 127 tūkst. kv. m. ploto. Išieškotų Valstybės naudai skolų suma viršijo 2,8 mln. eurų.

Atskaitiniais metais Įmonės pardavimo pajamos augo 28,0 proc. ir metų pabaigoje siekė 30,9 mln. eurų. Labiausiai augo valstybės nekilnojamojo turto valdymo pajamos, uždirbtos iš neužimto valdomo turto pardavimo, kurie 2022 metais siekė net 9,7 mln. eurų.

Įmonės sąnaudų augimas siekė ~9,4 mln. eurų arba 45 proc. ir buvo sąlygotas beveik dvigubai išaugusių valdomo turto eksploatacijos bei remonto darbų sąnaudų, taip pat didinančio darbo užmokesčio. Toks spartus kaštų didėjimas eliminavo teigiamą pajamų dinamiką, todėl buvo uždirbtas labai simbolinis 156,1 tūkst. eurų koreguotas grynasis pelnas.

Paskirta 438,9 tūkst. eurų pelno įmoka, atsižvelgiant į prastesnius finansinius metinius rezultatus, buvo ženkliai mažesnė, nei skirta 2021 metais (2,3 mln. eurų).

Įmonės turtas reikšmingai nekito – 2022 metais jo vertė mažėjo 1,0 proc. arba 5,1 mln. eurų. 71,6 proc. visų aktyvų sudarė ilgalaikis turtas, kurio apskaitinė vertė siekė 352,7 mln. eurų. 13,7 proc. viso turto sudarė pinigines 67,5 mln. eurų vertės lėšos.

Įmonės įsipareigojimai sudarė 26,0 proc. viso balanso vertės, iš kurių 4,1 proc. (5,2 mln. eurų) sudarė finansinės skolos.

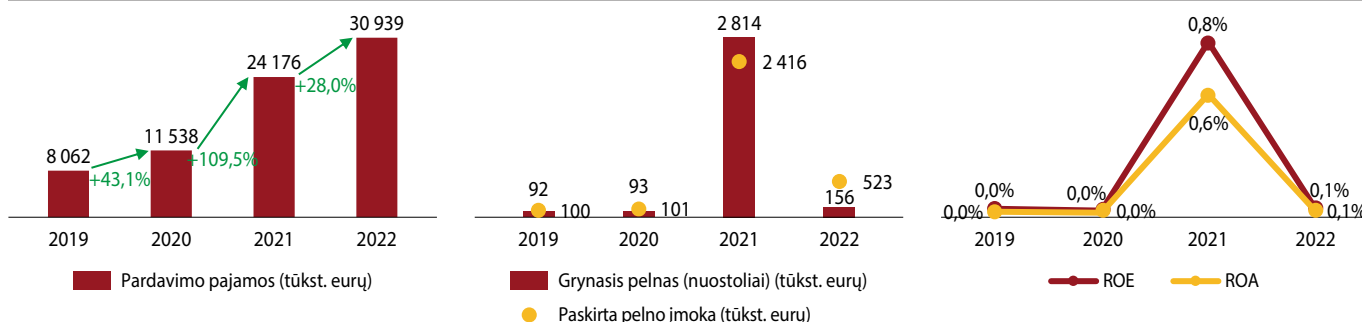
Susitraukęs grynasis pelnas lėmė nuosavo kapitalo gražos ROE sumažėjimą 0,7 p. p. 2022 metais prisimtumų finansinių įsipareigojimų mastai augino ir finansinės skolos santykį su nuosavybe – 2021 metais šis rodiklis buvo 0,4 proc., tuo metu 2022 metais jau siekė 1,5 proc., tačiau toks santykis nerodo didelio įsiskolinimo lygio.

Atskaitiniais metais Įmonė įgyvendino 4 nekilnojamojo turto atnaujinimo projektus, kurių bendra vertė siekė 18,3 mln. eurų. Taip pat atskaitiniais metais buvo vykdomi 28 nekilnojamojo turto atnaujinimo projektai, kurių bendra vertė siekia 100 mln. eurų. Įgyvendinant valstybės nereikalingo turto griovimo projektus, buvo likviduoti 2 valstybės reikmėms nereikalingi nekilnojamojo turto objektai. Taikant inovacijas buvo vykdomi 2 nekilnojamojo turto atnaujinimo projektai (vertė 30 mln. eurų) taikant BIM metodologiją (Building Information Modeling – informacinis / skaitmeninis pastato modeliavimas): Vadovybės apsaugos tarnybos administracinio pastato Vilniuje rekonstrukcija ir Vilniaus miesto 5-tojo policijos komisariato ir Kelių policijos administracinės paskirties pastato Vilniuje statyba.

- ↑ Įmonės pajamos augo 6,7 mln. eurų arba 28,0 proc.
- ↓ Koreguotas grynasis pelnas susitraukė daugiau nei 18 kartų ir 2022 metų pabaigoje siekė vos 156,1 tūkst. eurų.
- ↓ Ženkliai išaugo Įmonės finansiniai įsipareigojimai

PELNO (NUOSTOLIŲ) ATASKAITA (TŪKST. EURŲ)	2021 METAI	2022 METAI	POKYTIS
Pardavimo pajamos	24 176	30 939	+28,0%
Pardavimo savikaina	15 26	19 957	+30,7%
Bendrasis pelnas (nuostoliai)	8 911	10 982	+23,2%
Pardavimo sąnaudos	0	0	-
Bendrosios ir administracinės sąnaudos	5 737	10 530	+83,5%
Kitos veiklos rezultatai	0	0	-
Finansinė ir investicinė veikla	195	164	-15,6%
Pelnas (nuostoliai) prieš apmokestinimą	3 369	617	-81,7%
Pelno mokestis	628	532	-15,3%
Grynasis pelnas (nuostoliai)	2 740	84	-96,9%
Koreguotas grynasis pelnas (nuostoliai)	2 814	156	-94,5%
BALANSAS (TŪKST. EURŲ)	2021-12-31	2022-12-31	POKYTIS
Ilgalaikis turtas	349 366	352 698	+1,0%
Trumpalaikis turtas	137 657	138 803	+0,8%
P pinigai ir pinigų ekvivalentai	74 513	67 502	-9,4%
Ateinančių laikotarpių sąnaudos ir sukauptos pajamos	445	1 053	+136,8%
Turto iš viso	487 467	492 554	+1,0%
Nuosavo kapitalas	350 321	352 707	+0,7%
Dotacijos, subsidijos	9 501	11 668	+22,8%
Atidėjiniai	107	68	-36,6%
Mokėtinos sumos ir kiti įsipareigojimai	127 509	128 072	+0,4%
Po vienu metų mokėtinos sumos ir kiti ilgalaikiai įsipareigojimai	64 604	63 956	-1,0%
Finansiniai įsipareigojimai	1 414	4 771	+237,4%
Per vienus metus mokėtinos sumos ir kiti trumpalaikiai įsipareigojimai	62 905	64 116	+1,9%
Finansiniai įsipareigojimai	47	505	+973,0%
Sukauptos sąnaudos ir ateinančių laikotarpių pajamos	30	40	+35,1%
Nuosavo kapitalo ir įsipareigojimų iš viso	487 467	492 554	+1,0%
RODIKLIAI	2021-12-31	2022-12-31	POKYTIS
ROA	0,6%	0,1%	-0,5 p. p.
ROE	0,8%	0,1%	-0,7 p. p.
D/E	0,4%	1,5%	+1,1 p. p.
EBITDA	7 890	5 597	-29,1%
EBITDA marža	32,6%	18,1%	-14,5 p. p.
Grynojo pelno marža	11,6%	0,5%	-11,1 p. p.
INDĖLIS Į VALSTYBĖS BIUDŽETĄ (TŪKST. EURŲ)	2021 METAI	2022 METAI	POKYTIS
Paskirti dividendai (valstybės dalis)/ pelno įmokos	2 329	439	-81,2%
Turto mokestis	87	84	-2,9%
Įmokų ir netipinių mokesčių valstybei iš viso	2 416	523	-78,3%
INFORMACIJA APIE DARBUOTOJUS	2021-12-31	2022-12-31	POKYTIS
Darbuotojų skaičius	221	240	+8,6%
Vidutinis vadovo mėnesio atlyginimas (bruto, eurai)	5 818	6 251	+7,4%
VALSTYBEI ATSTOVAUJANTI INSTITUCIJA	PRIKLAUSANTI AKCIJŲ DALIS		
Lietuvos Respublikos finansų ministerija			
VADOVYBĖ (2023-07-01)			
Generalinis direktorius	Mindaugas Sinkevičius		
Valdybos pirmininkas	Laimonas Belickas*		
Valdybos nariai	Marius Junda* Aurimas Tomas Staškevičius* Justė Žibūdienė Lina Frejutė		

*Nepriklausomas narys (-ė)



UAB „Projektų ekspertizė“

www.proex.lt



Inžinerijos ir su ja susijusios techninės konsultacijos, naujai statomų, rekonstruojamų bei remontuojamų statinių projektų bendroji ir dalinė ekspertizė, statinių ekspertizė

Per 2022 metus Įmonė atliko 319 techninių projektų ekspertizių. Turėdama ilgalaikes statinių projektų pagrindinės rangos sutartis su AB „Lietuvos automobilių kelių direkcija“, Vilniaus miesto savivaldybės administracija, UAB „Lidl Lietuva“ bei VĮ „Klaipėdos valstybinio jūrų uosto direkcija“, Įmonė užsitikrina pastovų užsakymų srautą.

Įmonės pajamos 2022 metais siekė 1,1 mln. eurų, o jų didėjimui įtakos turėjo išaugęs atliktų techninių projektų ekspertizių skaičius.

Išlaikyta pakankamai stabili bendrojo pelno marža (38,3 proc.) prie išaugusių pajamų lėmė net 25,2 proc. didesnį grynąjį pelną - jis metų pabaigoje siekė 153,4 tūkst. eurų (2021 m. – 122,5 tūkst. eurų).

Įmonė skyrė 9,6 proc. mažesnę grąžą akcininkui, nei 2021 m. – 129,1 tūkst. eurų dividendų (palyginimui - 2021 m. skirta 142,8 tūkst. eurų).

Įmonės aktyvai augo 7,7 proc. ir 2022 metų pabaigoje siekė 0,8 mln. eurų. Reikšmingesnis pokytis buvo stebimas trumpalaikių aktyvų vertėje ir tam įtakos turėjo atskaitiniais metais ženkliai augusios gautinos sumos iš „Aplinkos projektų valdymo agentūros“ - bendrai trumpalaikiai aktyvai padidėjo 9,1 proc. ir siekė 0,6 mln. eurų.

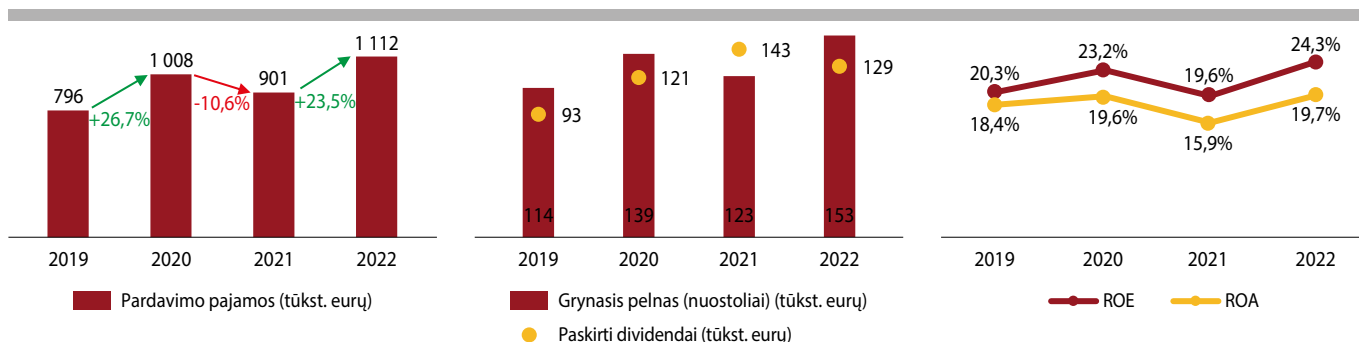
Visi Įmonės įsipareigojimai 2022 metais buvo trumpalaikiai - jie metų pabaigoje siekė 0,2 mln. eurų, t. sk. didžiausią dalį sudarė einamieji, su darbo santykiais susiję įsipareigojimai (91 tūkst. eurų). Finansinių skolų Įmonė neturėjo.

Nuosavo kapitalo bazė išlieka labai stipri - akcininko nuosavybė siekia 78,6 proc., kita vertus, tai demonstruoja galimai neoptimalią kapitalo struktūrą. Nuosavo kapitalo grąža 2022 metais augo 4,7 p. p. ir metų pabaigoje siekė 24,3 proc.

Reikšmingų investicijų atskaitiniais metais Įmonė nevykdė.

- ↑ Pardavimo pajamos augo 23,5 proc. ir metų pabaigoje sudarė 1,1 mln. eurų
- ↑ Grynojo pelno didėjimas siekė 25,2 proc.
- ↓ Įmonės įsipareigojimai siekė 173,4 tūkst. eurų ir buvo 37,3 proc. didesni, nei 2021 metais

PELNO (NUOSTOLIŲ) ATASKAITA (TŪKST. EURŲ)	2021 METAI	2022 METAI	POKYTIS
Pardavimo pajamos	901	1 112	+23,5%
Pardavimo savikaina	548	686	+25,2%
Bendras pelnas (nuostoliai)	352	426	+20,9%
Pardavimo sąnaudos	0	0	-
Bendrosios ir administracinės sąnaudos	211	245	+16,2%
Kitos veiklos rezultatai	2	2	+20,0%
Finansinė ir investicinė veikla	3	0	-
Pelnas (nuostoliai) prieš apmokestinimą	146	183	+25,7%
Pelno mokestis	23	30	+28,1%
Grynasis pelnas (nuostoliai)	123	153	+25,2%
BALANSAS (TŪKST. EURŲ)	2021-12-31	2022-12-31	POKYTIS
Ilgalaikis turtas	155	163	+5,5%
Trumpalaikis turtas	587	641	+9,1%
Pinigai ir pinigų ekvivalentai	364	311	-14,6%
Ateinančių laikotarpių sąnaudos ir sukauptos pajamos	10	6	-42,9%
Turto iš viso	752	810	+7,7%
Nuosavas kapitalas	626	636	+1,7%
Dotacijos, subsidijos	0	0	-
Atidėjiniai	0	0	-
Mokėtinos sumos ir kiti įsipareigojimai	126	173	+37,3%
Po vieno metų mokėtinos sumos ir kiti ilgalaikiai įsipareigojimai			-
Finansiniai įsipareigojimai			-
Per vienus metus mokėtinos sumos ir kiti trumpalaikiai įsipareigojimai	126	173	+37,3%
Finansiniai įsipareigojimai	0	0	-
Sukauptos sąnaudos ir ateinančių laikotarpių pajamos	0	0	-
Nuosavo kapitalo ir įsipareigojimų iš viso	752	810	+7,7%
RODIKLIAI	2021-12-31	2022-12-31	POKYTIS
ROA	15,9%	19,7%	+3,7 p. p.
ROE	19,6%	24,3%	+4,7 p. p.
D/E	0,0%	0,0%	-
EBITDA	154	196	+27,5%
EBITDA marža	17,1%	17,6%	+0,6 p. p.
Grynojo pelno marža	13,6%	13,8%	+0,2 p. p.
INDĖLIS Į VALSTYBĖS BIUDŽETĄ (TŪKST. EURŲ)	2021 METAI	2022 METAI	POKYTIS
Paskirti dividendai (valstybės dalis)	143	129	-9,6%
INFORMACIJA APIE DARBUOTOJUS	2021-12-31	2022-12-31	POKYTIS
Darbuotojų skaičius	23	24	+4,3%
Vidutinis vadovo mėnesio atlyginimas (bruto, eurai)	3 520	3 525	+0,1%
VALSTYBEI ATSTOVAUJANTI INSTITUCIJA	PRIKLAUSANTI AKCIJŲ DALIS		
VĮ Turto bankas	100,0%		
VADOVYBĖ (2023-07-01)			
Generalinis direktorius	Arvydas Kuralavičius		
Valdyba	Nesudaryta		



UAB „Šilutės polderiai“

www.polderiai.lt



Polderinių sistemų eksploatacija, hidrotechninių įrenginių statyba, sistemų bei įrenginių remontas ir rekonstrukcija, aplinkos tvarkymo darbai (medžių ir krūmų šalinimas, kelmų rovimas ir t. t.), pėsčiųjų takų ir kelių tiesimas

Įmonės mechaninė-techninė bazė įsikūrusi Šilutės rajone, Žemaičių Naumiestyje. 90 proc. Įmonės atliekamų darbų buvo finansuojama biudžeto arba ES fondo lėšomis.

2021 metais Įmonė uždirbo ~310 tūkst. pajamų iš suteiktų paslaugų Estijoje, tačiau 2022 metais jų nebeteikė, todėl **bendra pajamų apimtis ataskaitiniais metais mažėjo 7,0 proc. iki 5,1 mln. eurų.**

Sumažėjusios pardavimų apimtys ir išaugusios kuro, elektros energijos bei medžiagų kainos neigiamai veikė bendrojo ir veiklos pelno maržas (bendrojo pelno marža mažėjo nuo 11,0 proc. 2021 metais iki vos 1,9 proc. 2022 metais, veiklos - nuo 3,5 proc. iki neigiamos (-5,6 proc.)). **Ataskaitiniais metais patirtas grynasis nuostolis siekė 227,2 tūkst. eurų.**

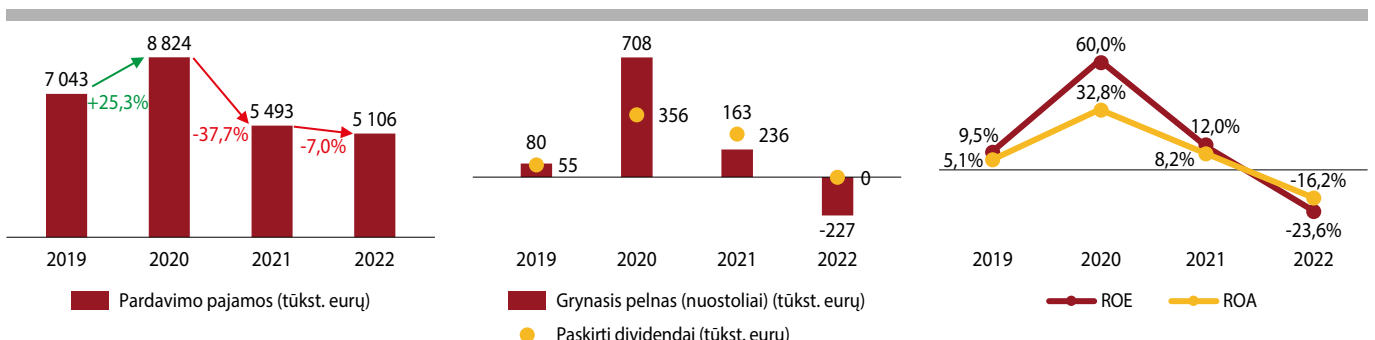
Įmonė neturėjo paskirstytinojo pelno, todėl grąžos akcininkui neskyrė. **Ataskaitiniais metais Įmonės turtas mažėjo 17,0 proc. ir metų pabaigoje siekė 1,3 mln. eurų.** Ilgalaikis turtas mažėjo 12,7 proc. dėl nusidėvėjimo sąnaudų, o trumpalaikis susitraukė 22,9 proc. labiausiai dėl piniginių lėšų likučio sumažėjimo.

Finansinių įsipareigojimų Įmonė neturėjo, o nuostolingi metai visus grąžos rodiklius pavertė neigiamais.

Investicijų Įmonė ataskaitiniais metais nevykdė.

- ↓ Įmonė 2022 metais patyrė 227,2 tūkst. eurų nuostolį, kuomet 2021 metais buvo uždirbtas 163,0 tūkst. eurų pelnas
- ↓ Nuosavas kapitalas mažėjo 42,4 proc.
- ↓ Įsipareigojimai augo 84,1 proc. ir sudarė 564,9 tūkst. eurų.

PELNO (NUOSTOLIŲ) ATASKAITA (TŪKST. EURŲ)	2021 METAI	2022 METAI	POKYTIS
Pardavimo pajamos	5 493	5 106	-7,0%
Pardavimo savikaina	4 887	5 008	+2,5%
Bendrasis pelnas (nuostoliai)	607	98	-83,8%
Pardavimo sąnaudos	20	12	-41,3%
Bendrosios ir administracinės sąnaudos	397	374	-5,9%
Kitos veiklos rezultatai	1	22	+2 649,4%
Finansinė ir investicinė veikla	0	0	-
Pelnas (nuostoliai) prieš apmokestinimą	191	-265	-
Pelno mokestis	28	-38	-
Grynasis pelnas (nuostoliai)	163	-227	-
BALANSAS (TŪKST. EURŲ)	2021-12-31	2022-12-31	POKYTIS
Ilgalaikis turtas	767	669	-12,7%
Trumpalaikis turtas	719	555	-22,9%
P pinigai ir pinigų ekvivalentai	332	116	-65,1%
Ateinančių laikotarpių sąnaudos ir sukauptos pajamos	44	45	+2,9%
Turto iš viso	1 530	1 269	-17,0%
Nuosavas kapitalas	1 223	705	-42,4%
Dotacijos, subsidijos	0	0	-
Atidėjiniai	0	0	-
Mokėtinos sumos ir kiti įsipareigojimai	307	565	+84,1%
Po vienų metų mokėtinos sumos ir kiti ilgalaikiai įsipareigojimai	-	-	-
Finansiniai įsipareigojimai	-	-	-
Per vienus metus mokėtinos sumos ir kiti trumpalaikiai įsipareigojimai	307	565	+84,1%
Finansiniai įsipareigojimai	0	0	-
Sukauptos sąnaudos ir ateinančių laikotarpių pajamos	-	-	-
Nuosavo kapitalo ir įsipareigojimų iš viso	1 530	1 269	-17,0%
RODIKLIAI	2021-12-31	2022-12-31	POKYTIS
ROA	8,2%	-16,2%	-24,4 p. p.
ROE	12,0%	-23,6%	-35,6 p. p.
D/E	0,0%	0,0%	-
EBITDA	354	-77	-
EBITDA marža	6,4%	-1,5%	-7,9 p. p.
Grynojo pelno marža	3,0%	-4,4%	-7,4 p.p.
INDĖLIS Į VALSTYBĖS BIUDŽETĄ (TŪKST. EURŲ)	2021 METAI	2022 METAI	POKYTIS
Paskirti dividendai (valstybės dalis)	236	0	-
INFORMACIJA APIE DARBUOTOJUS	2021-12-31	2022-12-31	POKYTIS
Darbuotojų skaičius	86	78	-9,3%
Vidutinis vadovo mėnesio atlyginimas (bruto, eurai)	4 543	4 023	-11,4%
VALSTYBEI ATSTOVAUJANTI INSTITUCIJA	PRIKLAUSANTI AKCIJŲ DALIS		
Lietuvos Respublikos žemės ūkio ministerija	81,0%		
Kiti akcininkai	19,0%		
VADOVYBĖ (2023-07-01)			
Generalinis direktorius	L. e. p. Darius Valeika		
Valdyba	Nesudaryta		



UAB „Šilutės veislininkystė“

www.buliukai.lt



Bulių vertinimas pagal palikuonių penėjimosi ir mėsinės savybes, gyvulių prekyba veislei ir mėšai

Ataskaitiniais metais Įmonė nuosavybės teise turėjo 116 galvijų, organizavo 4 aukcionus bei dalyvavo 2 parodose.

10 proc. didėjusios galvijų mėsos pardavimo pajamos bei 3,5 karto augusios individualaus vertinimo paslaugų apimtys lėmė 18,3 proc. didesnes 2022 metų pardavimų pajamas - jos siekė 539,7 tūkst. eurų. Didžiausią 55 proc. dalį sudarė galvijų mėsos pardavimai.

Ženklus pardavimų savikainos sumažėjimas (-9,3 proc.) gerino Įmonės pelningumo rodiklius ir įgalino uždirbti 26,4 tūkst. eurų grynąjį pelną.

Dividendai skiriami akcininkui nebuvo dėl sukaupto balansinio nuostolio. Įmonės aktyvai ataskaitiniais metais siekė 814,2 tūkst. eurų, jų vertės pokytis 2022 metais nebuvo ženklus (-5,4 proc.). Pastatai ir statiniai bendroje turto vertėje sudarė 82 proc.

Įmonės finansiniai įsipareigojimai bankams sudarė vos 4,2 proc. viso balanso sumos ir siekė 34,8 tūkst. eurų.

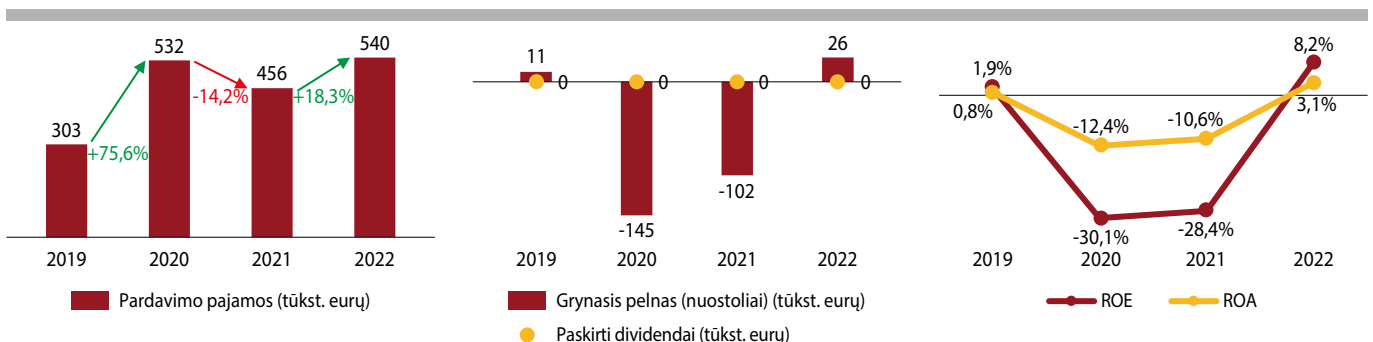
Uždirbtas grynas pelnas įgalino Įmonę apskaityti teigiamus grąžos rodiklius: 2022 metais nuosavo kapitalo grąža siekė 8,2 proc., turto grąža ROA - 3,1 proc.

↑ 2022 metais pardavimų pajamos augo 18,3 proc. ir siekė 539,7 tūkst. eurų.

↑ Įsipareigojimai mažėjo 30,2 proc.

↑ Keletą pastarųjų metų dirbusi nuostolingai, 2022 metais Įmonė uždirbo 26,4 tūkst. eurų pelną.

PELNO (NUOSTOLIŲ) ATASKAITA (TŪKST. EURŲ)	2021 METAI	2022 METAI	POKYTIS
Pardavimo pajamos	456	540	+18,3%
Pardavimo savikaina	468	424	-9,3%
Bendrasis pelnas (nuostoliai)	-11	116	-
Pardavimo sąnaudos	0	1	+117,8%
Bendrosios ir administracinės sąnaudos	85	86	+0,8%
Kitos veiklos rezultatai	1	0	-
Finansinė ir investicinė veikla	-6	-3	+54,9%
Pelnas (nuostoliai) prieš apmokestinimą	-102	26	-
Pelno mokestis	0	0	-
Grynasis pelnas (nuostoliai)	-102	26	-
BALANSAS (TŪKST. EURŲ)	2021-12-31	2022-12-31	POKYTIS
Ilgalaikis turtas	487	435	-10,8%
Trumpalaikis turtas	374	379	+1,5%
P pinigai ir pinigų ekvivalentai	88	98	+11,1%
Ateinančių laikotarpių sąnaudos ir sukauptos pajamos	0	0	-7,0%
Turto iš viso	861	814	-5,4%
Nuosavas kapitalas	308	334	+8,6%
Dotacijos, subsidijos	413	382	-7,5%
Atidėjiniai	0	0	-
Mokėtinos sumos ir kiti įsipareigojimai	140	98	-30,2%
Po vieno metų mokėtinos sumos ir kiti ilgalaikiai įsipareigojimai	35	-	-
Finansiniai įsipareigojimai	35	-	-
Per vienus metus mokėtinos sumos ir kiti trumpalaikiai įsipareigojimai	105	98	-7,2%
Finansiniai įsipareigojimai	71	35	-51,1%
Sukauptos sąnaudos ir ateinančių laikotarpių pajamos	-	-	-
Nuosavo kapitalo ir įsipareigojimų iš viso	861	814	-5,4%
RODIKLIAI	2021-12-31	2022-12-31	POKYTIS
ROA	-10,6%	3,1%	-
ROE	-28,4%	8,2%	-
D/E	34,4%	10,4%	-24,0 p. p.
EBITDA	-28	87	-
EBITDA marža	-6,1%	16,2%	-
Grynojo pelno marža	-22,3%	4,9%	-
INDĖLIS Į VALSTYBĖS BIUDŽETĄ (TŪKST. EURŲ)	2021 METAI	2022 METAI	POKYTIS
Paskirti dividendai (valstybės dalis)	0	0	-
INFORMACIJA APIE DARBUOTOJUS	2021-12-31	2022-12-31	POKYTIS
Darbuotojų skaičius	7	7	-
Vidutinis vadovo mėnesio atlyginimas (bruto, eurai)	2 810	2 529	-10,0%
VALSTYBEI ATSTOVAUJANTI INSTITUCIJA	PRIKLAUSANTI AKCIJŲ DALIS		
Lietuvos Respublikos žemės ūkio ministerija	96,5%		
Kiti akcininkai	3,5%		
VADOVYBĖ (2023-07-01)			
Generalinis direktorius	Gediminas Lapinskas		
Valdyba	Nesudaryta		



AB Giraitės ginkluotės gamykla

www.ggg-ammo.lt



GIRAITĖS GINKLUOTĖS GAMYKLA
PASSION. PERFORMANCE. PRECISION.

Skirtingų kalibrų šaudmenų gamyba ir pardavimas

SVARBIAUSI ĮVYKIAI:

- **Kovo mėn.** tarptautinėje parodoje IWA Outdoor Classics (Vokietija) pristatyta įmonės produkcija, ieškota naujų pardavimo kanalų ir partnerių.
- **Kovo mėn.** oficialiai paleisti du nauji įrenginiai: kapsuliavimo ir šovinių užtaisymo.

2022 metais Įmonė turėjo 37 nuolatinis klientus iš 16-os valstybių, plėsti pardavimus naujiems klientams nebuvo galimybių dėl Ukrainai gaminamų šovinių. 79 proc. produkcijos sudarė civilinė amunicija.

Keletą metų augusios pardavimų apimtys 2022 metais pasiekė rekordinę 15,2 mln. eurų sumą, t. sk. 75 proc. jų uždirbta iš eksporto. Karas Ukrainoje didino pasaulinę karinių šovinių paklausą, tad augo ne tik pardavimai vietiniais, bet ir šovinių kaina eurais.

Laiku pakeltos šovinių pardavimo kainos bei išaugę pardavimų kiekiai neutralizavo neigiamą, daugiau nei 40 proc. žaliavų ir energetinių resursų kainų augimo įtaką, tad bendrasis pelningumas augo 1,2 p. p. ir pasiekė 28,3 proc. Išaugę pelningumo rodikliai leido Įmonei uždirbti 3,4 mln. eurų EBITDA bei 2,3 mln. eurų grynąjį pelną.

Kaip mokėtinus dividendus Įmonė skyrė 53 proc. nepaskirstyto pelno (1,05 mln. eurų), vietoje 60 proc., tai paaiškindama privalomojo rezervo suformavimu po įstatinio kapitalo padidinimo.

Atliktos investicijos į šovinių užtaisymo bei kapsuliavimo mašinas ataskaitiniais metais augino ilgalaikį Įmonės turtą 7,9 proc. (t. y. nuo 13,0 mln. eurų 2021 metais iki 14,0 mln. eurų 2022 metais). Augančios gamybos ir pardavimų apimtys atitinkamai didino ir atsargų kiekius sandėlyje, o tai lėmė 26,9 proc. trumpalaikio turto augimą. Bendrai Įmonės aktyvai 2022 metais didėjo 14,7 proc. ir metų pabaigoje sudarė 23,3 mln. eurų.

~78 proc. visų Įmonės įsipareigojimų sudarė LR Finansų ministerijos paskolos likutis (8,7 mln. eurų), kurį ataskaitinių metų bėgyje reguliarių dengimų pagalba Įmonė sumažino 800 tūkst. eurų.

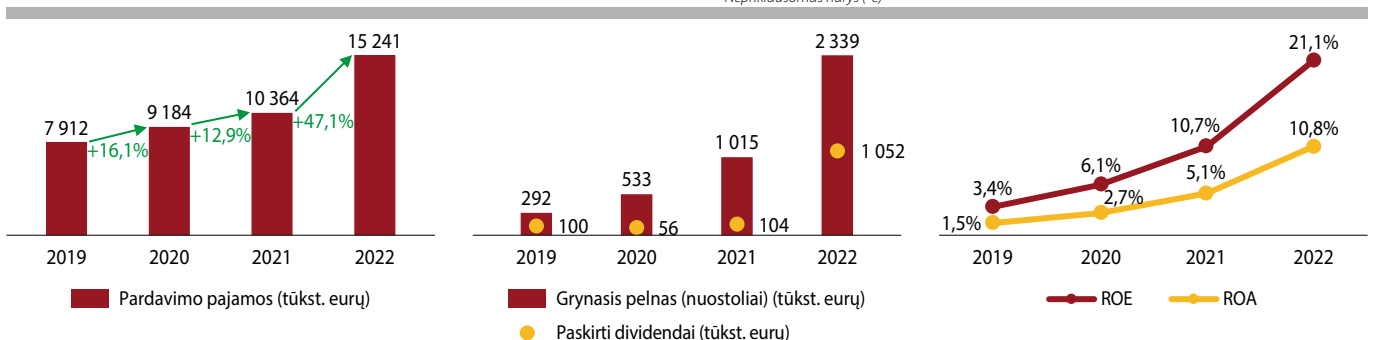
Išaugusios pelno maržos ir grynojo pelno kiekis lėmė teigiamą gražos rodiklių dinamiką: nuosavo kapitalo graža ROE didėjo 10,4 p. p. ir siekė 21,1 proc., turto graža ROA augo 5,7 p. p. ir sudarė 10,8 proc. Dėl išaugusio grynojo pelno sustiprėjusi nuosavo kapitalo bazė (augimas siekė 22,5 proc.) bei 8 proc. sumažinti finansiniai įsipareigojimai ženkliai pagerino finansinio sveto koeficientą – jei 2021 metų pabaigoje finansinių skolų suma buvo beveik lygi akcininko nuosavybei (skolos nuosavybės santykis siekė 95,0 proc.), tai 2022 metų pabaigoje šis rodiklis mažėjo iki 71,0 proc.

2022 m. Įmonė investavo ~2,3 mln. eurų į ilgalaikį turtą.

- ↑ Reikšmingas pajamų augimas 2022 metais siekė 47,1 proc.
- ↑ Grynasis Įmonės pelnas siekė 2,3 mln. eurų ir buvo daugiau nei dvigubai didesnis, lyginant su 2021 metais
- ↑ Finansinio sveto koeficientas mažėjo 24,1 p. p.

PELNO (NUOSTOLIŲ) ATASKAITA (TŪKST. EURŲ)	2021 METAI	2022 METAI	POKYTIS
Pardavimo pajamos	10 364	15 241	+47,1%
Pardavimo savikaina	7 554	10 925	+44,6%
Bendrasis pelnas (nuostoliai)	2 811	4 317	+53,6%
Pardavimo sąnaudos	72	79	+9,7%
Bendrosios ir administracinės sąnaudos	1 252	1 658	+32,4%
Kitos veiklos rezultatai	6	77	+1 141,9%
Finansinė ir investicinė veikla	-283	-257	+9,0%
Pelnas (nuostoliai) prieš apmokestinimą	1 210	2 399	+98,3%
Pelno mokeskis	195	60	-69,2%
Grynasis pelnas (nuostoliai)	1 015	2 339	+130,5%
BALANSAS (TŪKST. EURŲ)	2021-12-31	2022-12-31	POKYTIS
Ilgalaikis turtas	12 987	14 011	+7,9%
Trumpalaikis turtas	7 264	9 216	+26,9%
Pinigai ir pinigų ekvivalentai	1 692	360	-78,8%
Ateinančių laikotarpių sąnaudos ir sukauptos pajamos	20	24	+17,9%
Turto iš viso	20 271	23 251	+14,7%
Nuosavas kapitalas	9 947	12 183	+22,5%
Dotacijos, subsidijos	0	0	-
Atidėjiniai	0	0	-
Mokėtinos sumos ir kiti įsipareigojimai	10 298	11 059	+7,4%
Po vieny metų mokėtinos sumos ir kiti ilgalaikiai įsipareigojimai	8 586	8 086	-5,8%
Finansiniai įsipareigojimai	8 586	8 086	-5,8%
Per vienus metus mokėtinos sumos ir kiti trumpalaikiai įsipareigojimai	1 712	2 973	+73,7%
Finansiniai įsipareigojimai	868	563	-35,2%
Sukauptos sąnaudos ir ateinančių laikotarpių pajamos	25	8	-66,8%
Nuosavo kapitalo ir įsipareigojimų iš viso	20 271	23 251	+14,7%
RODIKLIAI	2021-12-31	2022-12-31	POKYTIS
ROA	5,1%	10,8%	+5,7 p. p.
ROE	10,7%	21,1%	+10,4 p. p.
D/E	95,0%	71,0%	-24,0 p. p.
EBITDA	1 807	3 438	+90,2%
EBITDA marža	17,4%	22,6%	+5,2 p. p.
Grynojo pelno marža	9,8%	15,3%	+5,5 p. p.
INDĖLIS Į VALSTYBĖS BIUDŽETĄ (TŪKST. EURŲ)	2021 METAI	2022 METAI	POKYTIS
Paskirti dividendai (valstybės dalis)	104	1 052	+914,7%
INFORMACIJA APIE DARBUOTOJUS	2021-12-31	2022-12-31	POKYTIS
Darbuotojų skaičius	93	105	+12,9%
Vidutinis vadovo mėnesio atlyginimas (bruto, eurais)	6 505	6 988	+7,4%
VALSTYBEI ATSTOVAUJANTI INSTITUCIJA	PRIKLAUSANTI AKCIJŲ DALIS		
Lietuvos Respublikos finansų ministerija	100,0%		
VADOVYBĖ (2023-07-01)			
Generalinis direktorius	Aleksandras Nikonovas		
Valdybos pirmininkas	Dangirutis Janušas*		
Valdybos nariai	Eimundas Mačiulis* Remigijus Štaras* Laima Kalinauskienė Aldas Beginskas		

*Nepriklausomas narys (-ė)



UAB „Lietuvos monetų kalykla“

www.kalykla.lt



LIETUVOS MONETŲ KALKYKLA

Lietuvos Respublikos ir užsienio valstybių apyvartinių ir kolekcinų monetų, valstybės apdovanojimų garbės ženklų, medalių ir pan. gamyba

Įmonė per 2022 metus ženkliai išplėtė monetų platintojų pasulyje tinklą, pradėjo aktyviai ir labai sėkmingai pardavinėti savos gamybos sukurtas ir pagamintas monetas. Per 2022 metus Įmonė savo jėgomis sukūrė ir išleido į prekybą net 24 savo monetas. 2022 metais Įmonė nukaldino 91 skirtingų pavadinimų (2021 metais – 75 pavadinimai) ir tiražų gaminius pagal užsakymus ir 24 skirtingo nominalo savo kolekcinės monetas. **Investicinių perparduodamų aukso luitelių pajamos augo daugiau nei 7 kartus iki 1,2 mln. eurų** (165 tūkst. eurų 2021 metais). Įmonė atskaitiniui laikotarpiu dalyvavo 4 apyvartinių ir 10 kolekcinų kitų šalių bankų monetų viešuosiuose konkursuose – laimėti pavyko 3 apyvartinių ir 6 kolekcinų monetų viešųjų pirkimų.

Įmonė 2022 metais sėkmingai didino pardavimus ir pasiekė 40 proc. augimą. 93 proc. pajamų uždirbta iš ES šalių. Didžiausią parduotos produkcijos sudarė kolekcinės monetas.

Augantys pardavimai bei sėkmingai suvaldytas savikainos augimas uždirbo Įmonei teigiamą bendrojo pelno maržą (4,9 proc. punkto daugiau nei 2021 metais). Veiklos sąnaudas mažino atidėjimų atstatymas lėtai judančioms atsargoms. Visa tai leido Įmonei uždirbti dvigubai didesnę EBITDA – **306 tūkst. eurų**. Grynasis metinis pelnas buvo minimalus ir siekė 27,1 tūkst. eurų, tačiau, palyginus su praėjusiu atskaitiniu laikotarpiu, grynojo rezultato pokytis atnešė reikšmingą pagerėjimą. **Nepaisant 2022 metais uždirbo pelno, Įmonė turi padengti praėjusiais mokestiniais laikotarpiais uždirbtus nuostolius, todėl ateinančiais metais dividendai valstybei irgi tikėtina, jog nebus mokami.**

Ženklius 27,8 proc. aktyvų augimas buvo sąlygotas tauriųjų metalų žaliavos užpirkimo 2023 metų pradžioje gaminamiems projektams.

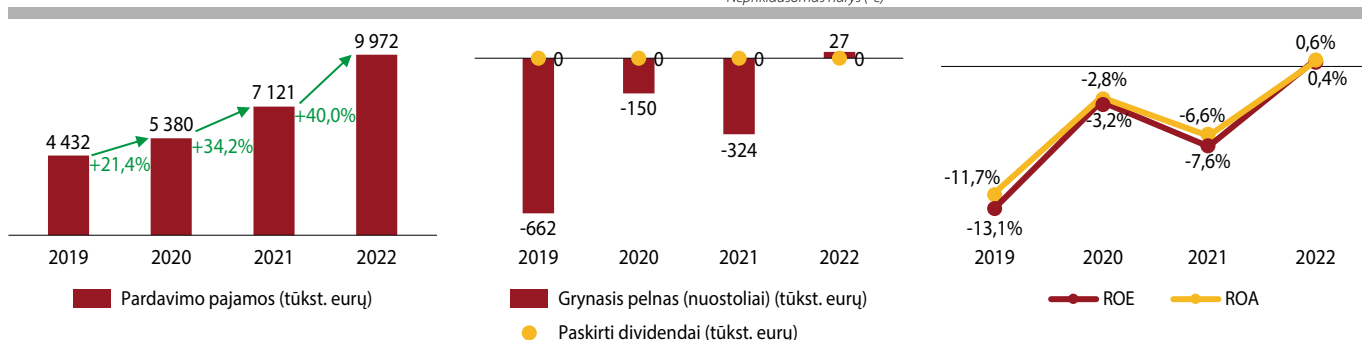
Įmonė 2022 metų pabaigoje buvo panaudojusi 1,39 mln. eurų banko suteiktą overdraftą, kurio paskirtis tauriųjų metalų žaliavų užpirkimo finansavimas 2023 metų pradžios projektams.

Uždirbtas teigiamas grynasis rezultatas – 27,1 tūkst. eurų pelnas – įgalino Įmonę pasiekti nors ir sąlyginai nedidelę, tačiau teigiamą 0,6 proc. nuosavo kapitalo grąžą ROE (palyginimui – 2021 metais šis dydis buvo neigiamas -7,6 proc.). Metų pabaigoje išnaudojus banko suteiktą overdraftą, skolos santykis su nuosavybe augo iki 32,6 proc..

- ↑ Atskaitiniais metais Įmonė uždirbo 40 proc. daugiau pajamų
- ↑ Prieš metus patirtas 342 tūkst. eurų nuostolis 2022 metais virsto 27,1 tūkst. eurų grynuoju pelnu.
- ↓ Įmonės įsipareigojimai 2022 metais ūgtelėjo trigubai – iki 1,98 mln. eurų.

PELNO (NUOSTOLIŲ) ATASKAITA (TŪKST. EURŲ)	2021 METAI	2022 METAI	POKYTIS
Pardavimo pajamos	7 121	9 972	+40,0%
Pardavimo savikaina	6 564	9 140	+39,2%
Bendrasis pelnas (nuostoliai)	557	832	+49,4%
Pardavimo sąnaudos	245	310	+26,4%
Bendrosios ir administracinės sąnaudos	704	476	-32,4%
Kitos veiklos rezultatai	7	17	+142,0%
Finansinė ir investicinė veikla	-13	-26	-100,0%
Pelnas (nuostoliai) prieš apmokestinimą	-399	36	-
Pelno mokestis	-74	9	-
Grynasis pelnas (nuostoliai)	-324	27	-
BALANSAS (TŪKST. EURŲ)	2021-12-31	2022-12-31	POKYTIS
Ilgalaikis turtas	2 971	2 983	+0,4%
Trumpalaikis turtas	1 875	3 205	+71,0%
P pinigai ir pinigų ekvivalentai	130	9	-93,3%
Ateinančių laikotarpių sąnaudos ir sukauptos pajamos	54	71	+32,5%
Turto iš viso	4 900	6 259	+27,8%
Nuosavas kapitalas	4 241	4 268	+0,6%
Dotacijos, subsidijos	0	0	-
Atidėjiniai	0	0	-
Mokėtinos sumos ir kiti įsipareigojimai	648	1 977	+204,9%
Po vienu metų mokėtinos sumos ir kiti ilgalaikiai įsipareigojimai	0	0	-
Finansiniai įsipareigojimai	0	0	-
Per vienus metus mokėtinos sumos ir kiti trumpalaikiai įsipareigojimai	648	1 977	+204,9%
Finansiniai įsipareigojimai	0	1 392	-
Sukauptos sąnaudos ir ateinančių laikotarpių pajamos	11	15	+39,4%
Nuosavo kapitalo ir įsipareigojimų iš viso	4 900	6 259	+27,8%
RODIKLIAI	2021-12-31	2022-12-31	POKYTIS
ROA	-6,6%	0,4%	+7,0 p.p.
ROE	-7,6%	0,6%	+8,2 p.p.
D/E	0,0%	32,6%	+32,6 p.p.
EBITDA	-156	306	-
EBITDA marža	-2,2%	3,1%	+5,3 p.p.
Grynojo pelno marža	-4,6%	0,3%	+4,9 p.p.
INDĖLIS Į VALSTYBĖS BIUDŽETĄ (TŪKST. EURŲ)	2021 METAI	2022 METAI	POKYTIS
Paskirti dividendai (valstybės dalis)	0	0	-
INFORMACIJA APIE DARBUOTOJUS	2021-12-31	2022-12-31	POKYTIS
Darbuotojų skaičius	48	50	+4,2%
Vidutinis vadovo mėnesio atlyginimas (bruto, eurais)	6 206	5 947	-4,2%
VALSTYBEI ATSTOVAUJANTI INSTITUCIJA	PRIKLAUSANTI AKCIJŲ DALIS		
Lietuvos bankas	100,00%		
VADOVYBĖ (2023-07-01)			
Generalinis direktorius	Donatas Sirgedas		
Valdybos pirmininkė	Eglė Gruodienė*		
Valdybos nariai	Kristina Mažeikytė* Lina Šlegerienė* Dainius Grikinis Vaidas Cibas		

*Nepriklausomas narys (-ė)



AB „Detonas“

www.detonas.eu



Sprogmėnų gamyba, sprogdinimo ir gręžimo darbai

SVARBIAUSI ĮVYKIAI:

• **Rugpjūčio mėn.** viešo aukciono metu parduotas Įmonės nenaudojamas nekilnojamasis turtas;

• **Lapkričio mėn.** įsigytas naujas sprogmėnų gamybos įrenginys.

Įmonė sėkmingai gamina sprogmėnis ir vykdo jų prekybą. Gaminami sprogmėnis naudojami uolienų smulkinimui karjeruose. Įmonė teikia gręžimo ir sprogdinimo paslaugas Lietuvoje 5 iš 6 veikiantiems uolienų karjerams, užimdama apie 70 proc. šalies rinkos. Kitos Įmonės paslaugos apima administracinių ir sandėliavimo patalpų nuomą, turimų transporto priemonių ir mechanizmų nuomą. **2022 metais buvo išsprogdinta 1 299,0 tūkst. kub. m. dolomitinės uolienos.** Klinčių uolienų sprogdinimo apimtys beveik nekito - 2022 metais siekė 781,7 tūkst. kub. m.

Augančios prekybos sprogmėnimis apimtys lėmė 0,8 mln. eurų didesnes 2022 metų pardavimų pajamas, o parduotas Įmonės veiklai nereikalingas NT Raudondvaryje atnešė papildomų ~0,7 mln. eurų įplaukų, tad bendrai Įmonė uždirbo 4,7 mln. eurų bendrųjų pajamų (t. sk. pagrindinės veiklos - 3,9 mln. eurų).

Ženkliai didesnės atliktos darbų apimtys, brangstantys energijos resursai, medžiagos lėmė net 40,0 proc. savikainos šuolį bei 16,2 proc. augusias veiklos sąnaudas. Nepaisant to, pajamų augimas atsivėrė neigiamą kaštų augimo įtaką ir lėmė 63,3 proc. didesnę EBITDA (962,1 tūkst. eurų) ir 610,6 tūkst. eurų grynąjį pelną.

Atsižvelgiant į minėtas priežastis ir pelningus metus, Įmonė už **2022 metų rezultatus akcininkui paskyrė 402,5 tūkst. eurų dividendų,** kai prieš metus šie buvo gerokai kuklesni ir siekė 247,3 tūkst. eurų.

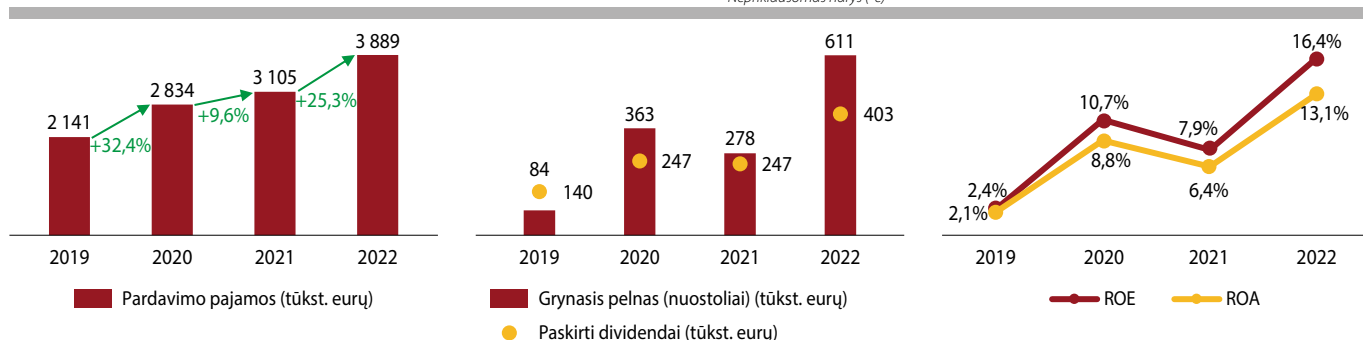
Dėl atliktų investicijų Įmonės aktyvai augo 12,2 proc. ir 2022 metų pabaigoje siekė 4,9 mln. eurų, t. sk. ilgalaikis Įmonės turtas sudarė 71,9 proc. Finansiniai Įmonės įsipareigojimai 2022 m. ūgtelėjo 25,2 proc. iki 0,6 mln. eurų. Nepaisant finansinių skolų augimo, finansinio svėro koeficientas išliko žemas - 15,8 proc. - kas demonstravo nepavojingą Įmonės įsiskolinimo lygį. Išaugęs grynasis pelnas lėmė reikšmingą grąžos rodiklių dinamiką - nuosavo kapitalo grąža ROE augo 8,5 p. p. ir siekė 16,4 proc., turto grąža ROA augo 6,7 p. p. ir siekė 13,1 proc.

Ataskaitiniais metais Įmonė didino savo ilgalaikio turto bazę iš viso 460,1 tūkst. eurų suma, nuosavomis lėšomis finansuodama 41 proc. investicijų.

- ↑ Ketvirtadaliu augusios Įmonės pardavimų pajamos 2022 m. pasiekė 3,9 mln. eurų
- ↑ Grynojo pelno augimo tempai (119,5 proc.) lėmė istoriškai didžiausią metinį rezultatą – 610,6 tūkst. eurų pelną
- ↑ EBITDA sudarė 962,1 tūkst. eurų ir buvo 63 proc. didesnė nei 2021 metais

PELNO (NUOSTOLIŲ) ATASKAITA (TŪKST. EURŲ)	2021 METAI	2022 METAI	POKYTIS
Pardavimo pajamos	3 105	3 889	+25,3%
Pardavimo savikaina	2 320	3 247	+40,0%
Bendrasis pelnas (nuostoliai)	785	642	-18,1%
Pardavimo sąnaudos	1	2	+300,0%
Bendrosios ir administracinės sąnaudos	616	716	+16,2%
Kitos veiklos rezultatai	167	772	+362,9%
Finansinė ir investicinė veikla	-14	-16	-12,2%
Pelnas (nuostoliai) prieš apmokestinimą	321	681	+111,9%
Pelno mokestis	43	70	+62,9%
Grynasis pelnas (nuostoliai)	278	611	+119,5%
BALANSAS (TŪKST. EURŲ)	2021-12-31	2022-12-31	POKYTIS
Ilgalaikis turtas	3 361	3 537	+5,2%
Trumpalaikis turtas	978	1 342	+37,2%
Pinigai ir pinigų ekvivalentai	591	875	+48,1%
Ateinančių laikotarpių sąnaudos ir sukauptos pajamos	49	42	-14,1%
Turto iš viso	4 387	4 921	+12,2%
Nuosavas kapitalas	3 531	3 894	+10,3%
Dotacijos, subsidijos	0	0	-
Atidėjiniai	0	0	-
Mokėtinos sumos ir kiti įsipareigojimai	857	1 027	+19,9%
Po vienu metų mokėtinos sumos ir kiti ilgalaikiai įsipareigojimai	366	416	+13,6%
Finansiniai įsipareigojimai	359	411	+14,3%
Per vienus metus mokėtinos sumos ir kiti trumpalaikiai įsipareigojimai	491	611	+24,5%
Finansiniai įsipareigojimai	134	207	+54,5%
Sukauptos sąnaudos ir ateinančių laikotarpių pajamos	-	-	-
Nuosavo kapitalo ir įsipareigojimų iš viso	4 387	4 921	+12,2%
RODIKLIAI	2021-12-31	2022-12-31	POKYTIS
ROA	6,4%	13,1%	+6,7 p. p.
ROE	7,9%	16,4%	+8,5 p. p.
D/E	14,0%	15,8%	+1,8 p. p.
EBITDA	589	962	+63,3%
EBITDA marža	19,0%	24,7%	+5,7 p. p.
Grynojo pelno marža	9,0%	15,7%	+6,7 p. p.
INDĖLIS Į VALSTYBĖS BIUDŽETĄ (TŪKST. EURŲ)	2021 METAI	2022 METAI	POKYTIS
Paskirti dividendai (valstybės dalis)	247	403	+62,8%
INFORMACIJA APIE DARBUOTOJUS	2021-12-31	2022-12-31	POKYTIS
Darbuotojų skaičius	49	46	-6,1%
Vidutinis vadovo mėnesio atlyginimas (bruto, eurai)	6 922	7 367	+6,4%
VALSTYBEI ATSTOVAUJANTI INSTITUCIJA	PRIKLAUSANTI AKCIJŲ DALIS		
Lietuvos Respublikos susisiekimo ministerija	100%		
VADOVYBĖ (2023-07-01)			
Generalinis direktorius	Vaidas Zubavičius		
Valdybos pirmininkas	Mantas Sukevičius*		
Valdybos nariai	Evaldas Margis* Ramunė Mikalauskienė		

*Nepriklausomas narys (-ė)



AB „VIAMATIKA“

www.viamatika.lt

VIAMATIKA

Statinių, priskiriamų susisiekimo komunikacijų grupei, statybinių medžiagų, produkcijos kokybės bandymai ir analizė. Susisiekimo infrastruktūros statinių statybos techninė priežiūra bei inžinieriaus pareigų pagal FIDIC vykdymas, statybos produktų sertifikavimas, kadastrinių matavimų atlikimas bei kita inžinerinė ir technologinė veikla.

SVARBIAUSI ĮVYKIAI:

• **Sausio mėn.** Įmonės laboratorija buvo pakartotinai akredituota standarto LST EN ISO/IEC 17025 atitikčiai, penkerių metų laikotarpiui;

• **Rugpjūčio mėn.** Įmonė baigė fizinio barjero prie sienos su Baltarusija techninės priežiūros darbus;

• **Rugsėjis-gruodis** – laimėti 3 svarbūs didelės vertės techninės priežiūros konkursai „Rail Baltica“ geležinkelio linijos ruožuose.

2022 metais bendrovė didžiausią dėmesį skyrė veiklos diversifikavimui, t.y. paslaugų plėtrai geležinkelio infrastruktūros objektuose. Įsibėgėję elektrifikacijos darbai didino techninės priežiūros pajamas, taip pat pavyko laimėti tris techninės priežiūros ir laboratorinių bandymų didelės vertės sutartis „Rail Baltica“ geležinkelio ruožuose. Dėl geopolitinės situacijos 2022 metais buvo nutrauktos anksčiau pasirašytos sertifikavimo sutartys su Baltarusijos gamintojais.

Ataskaitiniais metais Įmonės pajamos didėjo nežymiai - 3,6 proc. ir metų pabaigoje siekė 4,9 mln. eurų. Didžiausią jų dalį – 57,1 proc. - sudarė laboratorijos paslaugų teikimo pajamos (2,8 mln. eurų), nors pastarosios mažėja jau kelerius metus iš eilės: palyginimui, 2021 metais uždirbta 3,4 mln. eurų. Šią neigiamą tendenciją Įmonė aiškina sumažėjusiais asignavimais bei dalies projektų nutraukimu dėl pabrangusių energetinių išteklių. Nuolatinės investicijos į aukštos kvalifikacijos darbuotojų pritraukimą augino techninės priežiūros paslaugų apimtį, taip pat išaugusios objektų priežiūros kainos daugiau nei dvigubai padidino techninės priežiūros pajamas - ataskaitiniais metais jos siekė 2,0 mln. eurų arba 40,4 proc. visų pajamų krepšelio.

Per 2022 metus Įmonės sąnaudos augo 9,8 proc., labiausiai dėl didinamo darbo užmokesčio, transporto išlaikymo brangimo. Nepaisant energetinių išteklių brangimo, Įmonė gebėjo taip optimizuoti jų suvartojimą, jog komunalinės išlaidos bei turto išlaikymo kaštai išliko beveik nepakitę. **Vis tik Įmonės EBITDA ženkliai susitraukė ir 2022 metų pabaigai siekė 1,0 mln. eurų.** Atitinkamai, mažėjo ir grynasis Įmonės pelnas - jei 2021 metais jis siekė 0,6 mln. eurų, tai 2022 metų pabaigai buvo apskaityta 0,4 mln. eurų.

Už 2022 metus Įmonė paskyrė perpus mažesnius dividendus, nei ankstesniais metais, t. y. 310,9 tūkst. eurų.

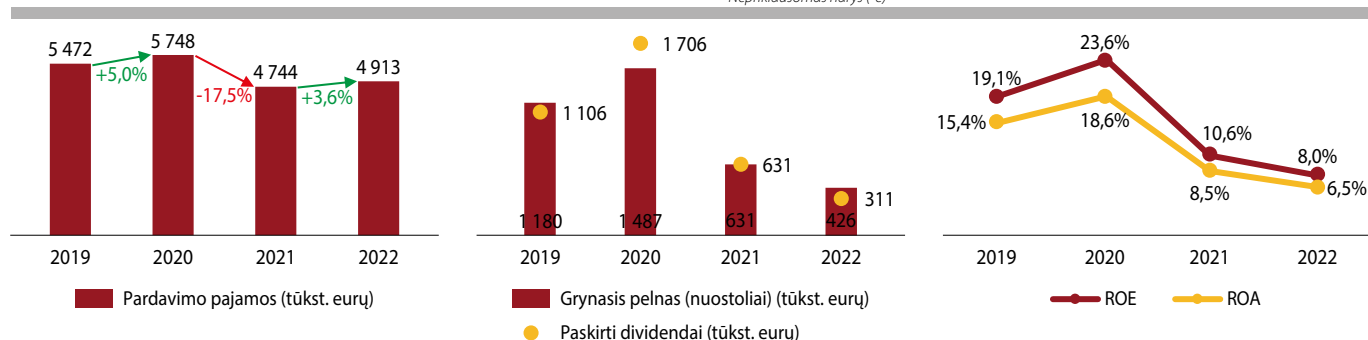
Įmonės aktyvai ataskaitiniais metais išliko panašiam lygmenyje, kaip ir 2021 metais – siekė 6,5 mln. eurų, tačiau kito jų struktūra. 14,1 proc. išaugusio trumpalaikio turto vertė buvo sąlygota gautinų sumų dinamikos dėl pervestų garantinių lėšų užsakovams pagal laimėtų konkursų sąlygas. O ilgalaikio turto nusidėvėjimas 6,3 proc. mažino apskaitinę ilgalaikio turto vertę.

Dėl prastesnių metinių rezultatų Įmonei nepavyko uždirbti akcininko laukiamos 12 proc. nuosavo kapitalo grąžos - faktinis ROE siekė 8,0 proc., atitinkamai 2,6 p. p. traukėsi ir turto grąža ROA - 2022 metų pabaigoje ji sudarė 6,5 proc. Laiku vykdomi finansiniai įsipareigojimai mažino Įmonės priklausomybę nuo paskolų - finansinio svėro koeficientas metų bėgyje mažėjo 0,4 p. p. ir siekė 13,6 proc.

- ↓ Įmonės sąnaudos ataskaitiniais metais augo 9,8 proc.
- ↓ Panašus pajamų lygis ir savikainos bei fiksuotų kaštų didėjimas lėmė EBITDA susitraukimą 19,8 proc.
- ↓ Paskirta dvigubai mažesnė dividendų suma, palyginus su 2021 metais

PELNO (NUOSTOLIŲ) ATASKAITA (TŪKST. EURŲ)	2021 METAI	2022 METAI	POKYTIS
Pardavimo pajamos	4 744	4 913	+3,6%
Pardavimo savikaina	2 596	2 833	+9,1%
Bendras pelnas (nuostoliai)	2 148	2 080	-3,2%
Pardavimo sąnaudos	537	675	+25,6%
Bendrosios ir administracinės sąnaudos	992	1 023	+3,1%
Kitos veiklos rezultatai	172	172	-0,1%
Finansinė ir investicinė veikla	-27	-26	+0,9%
Pelnas (nuostoliai) prieš apmokestinimą	764	528	-30,9%
Pelno mokesčiai	133	102	-23,0%
Grynasis pelnas (nuostoliai)	631	426	-32,5%
BALANSAS (TŪKST. EURŲ)	2021-12-31	2022-12-31	POKYTIS
Ilgalaikis turtas	5 439	5 098	-6,3%
Trumpalaikis turtas	1 157	1 320	+14,1%
Pinigai ir pinigų ekvivalentai	271	98	-63,8%
Ateinančių laikotarpių sąnaudos ir sukauptos pajamos	99	88	-10,5%
Turto iš viso	6 694	6 506	-2,8%
Nuosavas kapitalas	5 417	5 212	-3,8%
Dotacijos, subsidijos	0	0	-
Atidėjiniai	0	0	-
Mokėtinos sumos ir kiti įsipareigojimai	1 263	1 237	-2,0%
Po vienu metų mokėtinos sumos ir kiti ilgalaikiai įsipareigojimai	524	381	-27,2%
Finansiniai įsipareigojimai	496	354	-28,7%
Per vienus metus mokėtinos sumos ir kiti trumpalaikiai įsipareigojimai	739	856	+15,8%
Finansiniai įsipareigojimai	264	357	+35,4%
Sukauptos sąnaudos ir ateinančių laikotarpių pajamos	14	57	+320,1%
Nuosavo kapitalo ir įsipareigojimų iš viso	6 694	6 506	-2,8%
RODIKLIAI	2021-12-31	2022-12-31	POKYTIS
ROA	8,5%	6,5%	-2,0 p. p.
ROE	10,6%	8,0%	-2,6 p. p.
D/E	14,0%	13,6%	-0,4 p. p.
EBITDA	1 220	979	-19,8%
EBITDA marža	25,7%	19,9%	-5,8 p. p.
Grynojo pelno marža	13,3%	8,7%	-4,6 p. p.
INDĖLIS Į VALSTYBĖS BIUDŽETĄ (TŪKST. EURŲ)	2021 METAI	2022 METAI	POKYTIS
Paskirti dividendai (valstybės dalis)	631	311	-50,7%
INFORMACIJA APIE DARBUOTOJUS	2021-12-31	2022-12-31	POKYTIS
Darbuotojų skaičius	91	92	+1,1%
Vidutinis vadovo mėnesio atlyginimas (bruto, eurai)	6 471	6 592	+1,9%
VALSTYBEI ATSTOVAUJANTI INSTITUCIJA	PRIKLAUSANTI AKCIJŲ DALIS		
Lietuvos Respublikos susisiekimo ministerija	100%		
VADOVYBĖ (2023-07-01)			
Generalinis direktorius	Anatolijus Jadovas		
Valdybos pirmininkas	Paulius Arštikys*		
Valdybos nariai	Rolandas Oginskas* Evelina Verikienė		

*Nepriklausomas narys (-ė)



UAB „Toksika“

www.toksika.lt



Pavojingųjų atliekų surinkimas ir tvarkymas

SVARBIAUSI ĮVYKIAI:

- **Vasario mėn.** išrinkta nauja įmonės valdyba, kurią sudarė nepriklausomi nariai Dangirutis Janušas ir Normantas Marius Dvareckas bei Ekonomikos ir inovacijų ministerijos deleguota narė Agata Šeporaitienė (nuo birželio mėn.);
- **Rugpjūčio mėn.** Lietuvos Respublikos Vyriausybės pasitarime pritarta UAB „Toksika“ ir UAB „GVT LT“ veiklos konsolidavimui;
- **Spalio mėn.** gautas naujas Lūkesčių raštas, kuriuo nustatyti bendrovės valstybės keliami lūkesčiai ir tikslai 4 metų laikotarpiui;
- **Lapkričio mėn.** pradėtas įgyvendinti 3,9 MW galios saules parko Šiaulių rajone, buvusio odų švartyno teritorijoje, investicinis projektas.

Įmonė 2022 metais sutvarkė 20 616 tonų atliekų, iš kurių 1 580 tonų (net 3,4 karto daugiau nei 2021 metais) – inovatyviu, aplinkai draugišku būdu, taikydama flokuliacijos metodą. Įmonė sėkmingai įveikė COVID-19 pandemijos iššūkius, saugiai surinkusi ir sutvarkiusi 1 520 tonų medicininių atliekų, iš kurių dalis galėjo būti su COVID-19 užkratu.

Pardavimo pajamos ataskaitiniais metais augo 2,1 proc. ir pasiekė 8,0 mln. eurų. Kaip ir įprasta, didžiausią jų dalį (95,6 proc.) sudarė atliekų surinkimo pajamos.

Žymiai padidėjusios medžiagų, reagentų ir energijos išteklių kainos, atliktas didelės apimties pavojingųjų atliekų deginimo įrenginio planinis remontas bei išaugęs darbo užmokesčio fondas įmonės sąnaudas 2022 metais didino apie 0,9 mln. eurų arba 13,4 proc. Tai lėmė ketvirtadaliu mažesnę EBITDA (ji sudarė 1,6 mln. eurų) ir perpus mažesnę grynąjį pelną (jo uždirbta 0,6 mln. eurų).

Mažesnis pelnas lėmė ir mažesnius dividendus: už 2021 metus į valstybės biudžetą jų buvo skirta 0,7 mln. eurų, o už 2022 metus – 0,4 mln. eurų.

Įmonės turtas 2022 m. gruodžio 31 d. siekė 25,7 mln. eurų ir buvo 5,8 proc. mažesnis nei prieš metus. Struktūriškai didžiausi aktyvų straipsnių pokyčiai buvo fiksuojami ilgalaikiam turte dėl nusidėvėjimo (daugiausiai – pavojingųjų atliekų deginimo įrenginio), taip pat ir trumpalaikiam turte – dėl sumažėjusių piniginių lėšų. Investicijoms įmonė naudojo nuosavą ir skolintą lėšas, todėl įsipareigojimai kredito įstaigoms didėjo 37 proc. ir metų pabaigoje sudarė 0,85 mln. eurų.

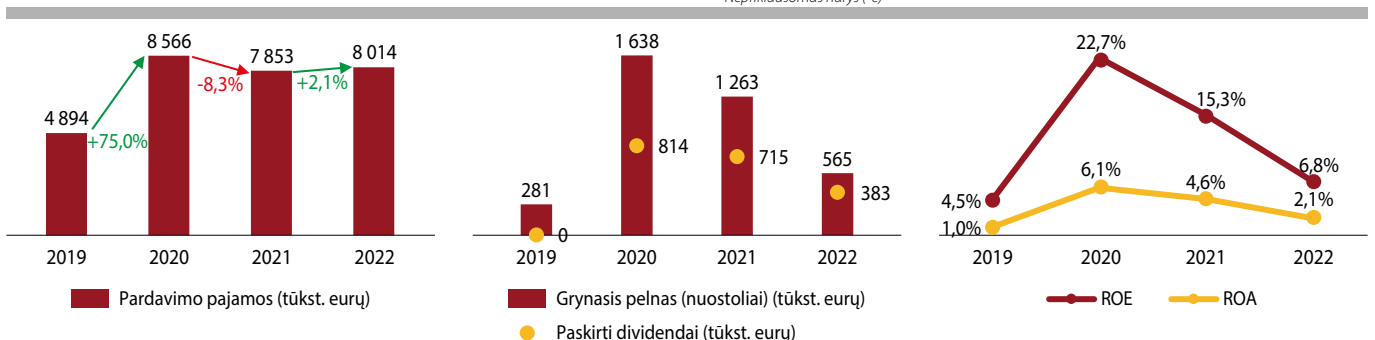
2022 metais įmonė vykdė visus Vyriausybės įmonei nustatytus pagrindinius finansinius veiklos rodiklius: siektina vidutinė metinė EBITDA ≥ 1,5 mln. eurų (faktinė – 1,57 mln. eurų), siektinas nuosavo kapitalo ir turto santykis – 0,3–0,45 (faktinis – 0,32), skirta dividendų suma atitiko Valstybės turtinių ir neturtinių teisių įgyvendinimo valstybės valdomose įmonese tvarkos aprašo reikalavimus.

Įmonė 2022 metais į ilgalaikį turtą investavo per 1 mln. eurų – vykdė infrastruktūros ir pajėgumų plėtrą, diegė atsinaujinančius energijos išteklius naudojančias technologijas ir inovatyvius atliekų tvarkymo būdus.

- ↑ Pardavimo pajamos padidėjo 2,1 proc. ir pasiekė 8,0 mln. eurų
- ↑ Pavojingųjų atliekų deginimo apimtys didėjo 2,6 proc. ir sudarė 10,8 tūkst. t
- ↑ Inovatyviu aplinkai draugišku būdu sutvarkytas atliekų kiekis padidėjo 240 proc. ir siekė 1,6 tūkst. t per metus
- ↓ Išaugus savikainai ir veiklos sąnaudoms, grynas pelnas buvo perpus mažesnis ir siekė 564,9 tūkst. eurų

PELNO (NUOSTOLIŲ) ATASKAITA (TŪKST. EURŲ)	2021 METAI	2022 METAI	POKYTIS
Pardavimo pajamos	7 853	8 014	+2,1%
Pardavimo savikaina	3 813	4 275	+12,1%
Bendrasis pelnas (nuostoliai)	4 040	3 739	-7,4%
Pardavimo sąnaudos	0	0	-
Bendrosios ir administracinės sąnaudos	2 664	3 070	+15,3%
Kitos veiklos rezultatai	47	-2	-
Finansinė ir investicinė veikla	-68	-72	-6,4%
Pelnas (nuostoliai) prieš apmokestinimą	1 355	596	-56,1%
Pelno mokestis	93	31	-66,9%
Grynas pelnas (nuostoliai)	1 263	565	-55,3%
BALANSAS (TŪKST. EURŲ)	2021-12-31	2022-12-31	POKYTIS
Ilgalaikis turtas	23 198	22 065	-4,9%
Trumpalaikis turtas	3 964	3 448	-13,0%
Pinigai ir pinigų ekvivalentai	2 558	1 609	-37,1%
Ateinančių laikotarpių sąnaudos ir sukauptos pajamos	95	151	+59,3%
Turto iš viso	27 257	25 664	-5,8%
Nuosavas kapitalas	8 427	8 219	-2,5%
Dotacijos, subsidijos	14 953	13 755	-8,0%
Atidėjiniai	1 912	1 711	-10,5%
Mokėtinos sumos ir kiti įsipareigojimai	1 962	1 976	+0,7%
Po vieno metų mokėtinos sumos ir kiti ilgalaikiai įsipareigojimai	410	570	+38,8%
Finansiniai įsipareigojimai	410	570	+38,8%
Per vienus metus mokėtinos sumos ir kiti trumpalaikiai įsipareigojimai	1 552	1 406	-9,4%
Finansiniai įsipareigojimai	208	279	+33,9%
Sukauptos sąnaudos ir ateinančių laikotarpių pajamos	3	3	-
Nuosavo kapitalo ir įsipareigojimų iš viso	27 257	25 664	-5,8%
RODIKLIAI	2021-12-31	2022-12-31	POKYTIS
ROA	4,6%	2,1%	-2,5 p. p.
ROE	15,3%	6,8%	-8,5 p. p.
D/E	7,3%	10,3%	+3,0 p. p.
EBITDA	2 104	1 568	-25,5%
EBITDA marža	26,8%	19,6%	-7,2 p. p.
Grynojo pelno marža	16,1%	7,0%	-9,0 p. p.
INDĖLIS Į VALSTYBĖS BIUDŽETĄ (TŪKST. EURŲ)	2021 METAI	2022 METAI	POKYTIS
Paskirti dividendai (valstybės dalis)	715	383	-46,5%
INFORMACIJA APIE DARBUOTOJUS	2021-12-31	2022-12-31	POKYTIS
Darbuotojų skaičius	74	75	+1,4%
Vidutinis vadovo mėnesio atlyginimas (bruto, eurai)	10 925	11 331	+3,7%
VALSTYBEI ATSTOVAUJANTI INSTITUCIJA	PRIKLAUSANTI AKCIJŲ DALIS		
Lietuvos Respublikos ekonomikos ir inovacijų ministerija	92,51%		
Kiti akcininkai	7,49%		
VADOVYBĖ (2023-07-01)			
Generalinis direktorius	Arūnas Dirvinškas		
Valdybos pirmininkas	Dangirutis Janušas*		
Valdybos nariai	Normantas Marius Dvareckas* Agata Šeporaitienė*		

*Nepriklausomas narys (-ė)



UAB Lietuvos parodų ir kongresų centras „LITEXPO“

www.litexpo.lt



Pagrindinis ir didžiausias Baltijos šalyse parodų, konferencijų ir kitų renginių centras

SVARBIAUSI ĮVYKIAI:

• **Birželio mėn.** buvo priimtas Lietuvos Respublikos Vyriausybės nutarimas, Nr. 632, „Dėl Šiaurės atlanto sutarties organizacijos šalių vadovų susitikimo Lietuvoje 2023 metais organizavimo“, įgalinantis renginį organizuoti LITEXPO erdvėse;

• **Lapkričio mėn.** LRV priėmė nutarimą didinti LITEXPO įstatinį kapitalą 2 mln. eurų pinigineis lėšomis.

• **Lapkričio mėn.** dukterinė bendrovė UAB „Litexpo events“ reorganizuota ir prijungta prie LITEXPO.

Šiuo metu Įmonė turi 5 parodų paviljonus ir 15 konferencijų salių – viso 18 500 kv. m. vidaus teritorijos ploto bei 15 100 kv. m lauko ekspozicinio ploto. Įmonė 2022 metais suorganizavo 13 tarptautinių parodų, 127 įvairių kitokio formato renginių, kuriuose dalyvavo 105,4 tūkst. lankytojų.

Po veiklą paralyžavusios pandemijos atsigavus Įmonės veiklai, **pardavimų pajamos šoktelėjo 238,8 proc. ir metų pabaigoje siekė 4,2 mln. eurų.** Kaip įprasta, pagrindinę dalį (49 proc.) sudarė parodų organizavimo pajamos, 24 proc. – konferencijų bei kitų renginių pajamos.

Įmonės sąnaudos ataskaitiniais metais augo 29 proc. labiausiai dėl darbo užmokesčio sąnaudų bei ūkio priežiūros ir eksploatacijos kaštų didėjimo. Vis tik savikainos augimo tempai buvo lėtesni, nei pajamų augimas, tad Įmonė uždirbo 5,8 proc. bendrojo pelno maržą. Atsigavus veiklai, per pastaruosius trejus metus Įmonė pirmą kartą fiksavo teigiamą EBITDA – ji 2022 metais siekė 32,3 tūkst. eurų. Deja, to nepakako padengti turto nusidėvėjimo kaštų bei kitų sąnaudų todėl 2022 metus Įmonė baigė su 0,8 mln. eurų nuostoliais.

Įmonė apskaito -4,8 mln. eurų sukauptą nuostolį balanse, todėl grąžos Valstybei nėra pajėgi skirti.

2022 metais Įmonės turtas augo 7,8 proc. - metų pabaigoje ilgalaikiai aktyvai siekė 13,4 mln. eurų, trumpalaikiai - 1,8 mln. eurų. Pastarųjų augimas per ataskaitinį laikotarpį +1,7 mln. eurų įvyko dėl apskaitytų lėšų, skirtų įstatinio kapitalo didinimui, kuris buvo įregistruotas 2023 metais.

Bendrovė 2022 metų gruodžio 31 d. turėjo ilgalaikių įsipareigojimų už 5,6 mln. eurų. Šią sumą sudarė AB Šiaulių bankas suteikto ilgalaikio kredito paskolos dalis, kurios grąžinimas buvo atidėtas dviem metams ir bus pradėta grąžinti 2023 m. lapkričio mėnesį. Kitą dalį – 226,8 tūkst. eurų sudarė skola Valstybinei mokesčių inspekcijai ir Valstybiniam socialinio draudimo fondui.

Nuostolingi finansiniai metai lėmė neigiamas tiek nuosavo kapitalo ROE, tiek turto ROA grąžas: jos atitinkamai siekė -15,0 proc. ir -5,3 proc.

2022 metais Įmonė nevykdė reikšmingų investicijų (kompiuterinės technikos atnaujinimui buvo skirta ~7 tūkst. eurų).

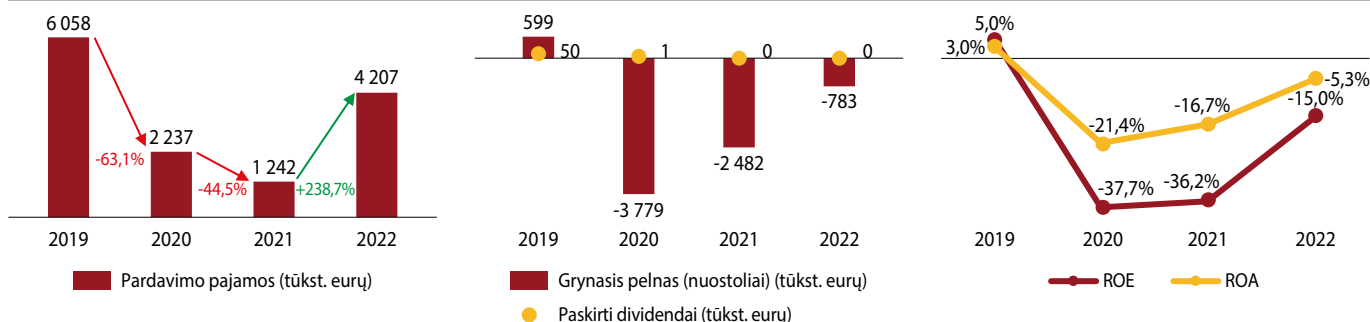
↑ Ataskaitiniais metais daugiau nei tris kartus augę pardavimai pasiekė 4,2 mln. eurų.

↓ Mokėtinos sumos ir įsipareigojimai augo 28,2 poc.

↑ Įmonės energetinių resursų sąnaudos mažėjo 22,2 proc.

PELNO (NUOSTOLIŲ) ATASKAITA (TŪKST. EURŲ)	2021 METAI	2022 METAI	POKYTIS
Pardavimo pajamos	1 242	4 207	+238,8%
Pardavimo savikaina	2 074	3 963	+91,1%
Bendrasis pelnas (nuostoliai)	-832	244	-
Pardavimo sąnaudos	7	10	+36,6%
Bendrosios ir administracinės sąnaudos	1 784	884	-50,4%
Kitos veiklos rezultatai	1	6	+687,5%
Finansinė ir investicinė veikla	-109	-286	-162,2%
Pelnas (nuostoliai) prieš apmokestinimą	-2 732	-929	+66,0%
Pelno mokestis	-250	-146	+41,7%
Grynasis pelnas (nuostoliai)	-2 482	-783	+68,4%
BALANSAS (TŪKST. EURŲ)	2021-12-31	2022-12-31	POKYTIS
Ilgalaikis turtas	14 010	13 417	-4,2%
Trumpalaikis turtas	130	1 819	+1 296,9%
Pinigai ir pinigų ekvivalentai	35	1 430	+3 938,7%
Ateinančių laikotarpių sąnaudos ir sukauptos pajamos	33	42	+28,0%
Turto iš viso	14 173	15 278	+7,8%
Nuosavas kapitalas	5 614	4 831	-14,0%
Dotacijos, subsidijos	1 638	1 569	-4,2%
Atidėjiniai	0	0	-
Mokėtinos sumos ir kiti įsipareigojimai	6 891	8 837	+28,2%
Po vienu metų mokėtinos sumos ir kiti ilgalaikiai įsipareigojimai	5 847	5 644	-3,5%
Finansiniai įsipareigojimai	5 468	5 417	-0,9%
Per vienus metus mokėtinos sumos ir kiti trumpalaikiai įsipareigojimai	1 044	3 193	+205,7%
Finansiniai įsipareigojimai	226	52	-77,0%
Sukauptos sąnaudos ir ateinančių laikotarpių pajamos	31	41	+34,4%
Nuosavo kapitalo ir įsipareigojimų iš viso	14 173	15 278	+7,8%
RODIKLIAI	2021-12-31	2022-12-31	POKYTIS
ROA	-16,7%	-5,3%	+11,4 p. p.
ROE	-36,2%	-15,0%	+21,2 p. p.
D/E	101,4%	113,2%	+11,8 p. p.
EBITDA	-1 895	32	-
EBITDA marža	-152,6%	0,8%	-
Grynojo pelno marža	-199,8%	-18,6%	+181,2 p. p.
INDĖLIS Į VALSTYBĖS BIUDŽETĄ (TŪKST. EURŲ)	2021 METAI	2022 METAI	POKYTIS
Paskirti dividendai (valstybės dalis)	0	0	-
INFORMACIJA APIE DARBUOTOJUS	2021-12-31	2022-12-31	POKYTIS
Darbuotojų skaičius	70	52	-25,7%
Vidutinis vadovo mėnesio atlyginimas (bruto, eurai)	4 470	5 029	+12,5%
VALSTYBEI ATSTOVAUJANTI INSTITUCIJA IR KITI AKCININKAI	PRIKLAUSANTI AKCIJŲ DALIS		
Lietuvos Respublikos ekonomikos ir inovacijų ministerija	98,8%		
Fiziniai asmenys	1,2%		
VADOVYBĖ (2023-07-01)			
Generalinis direktorius	Jonas Sakalauskas		
Valdybos pirmininkė	Ramutė Ribinskienė*		
Valdybos nariai	Mantas Dubauskas* Žilvinas Pakeltis* Aleksandras Golod* Rūta Steckienė		

*Nepriklausomas narys (-ė)



AB „Jonavos grūdai“

www.jonavosgrudai.lt



Grūdų ir rapsų saugojimas bei prekyba

Vykdomi specialieji įpareigojimai: valstybės atsargų rezervo saugojimas

SVARBIAUSI ĮVYKIAI:

- Pasiekta rekordinė Bendrovės apyvarta 2022 m. – 9,32 mln. eurų (2021 m. – 8,081 mln. eurų).
- Supirktas didžiausias grūdų kiekis 50,7 tūkst. t. (2021 m. – 18,9 tūkst. t).
- Bendrovė 2022 metais atidarė atsiskaitomąją sąskaitą SAXO banke.
- Pradėta naudoti išvestinės finansinės priemonės grūdų kainos rizikai apdrausti.

Įmonė valdo antrą pagal dydį elevatorių Lietuvoje, kuris gali priimti 113 tūkst. tonų vienu metu. 2022 metais Įmonė priėmė rekordinį 120,7 tūkst. tonų grūdų ir rapsų kiekį: grūdų priimta 96,1 tūkst. tonų, rapsų - 24,6 tūkst. tonų. 2022 metais Įmonė supirko 50,7 tūkst. tonų grūdų bei rapsų, o pardavė jų - 18,1 tūkst. tonų.

Įmonės pardavimai ūgtelėjo 5,8 proc. ir 2022 metais pasiekė 9,3 mln. eurų. T. sk., grūdų prekybos pajamos siekė 7,3 mln. eurų, likusią sumą Įmonė uždirbo iš grūdų saugojimo, džiovinimo ir kitų paslaugų.

3,0 proc. sumažėjusi grūdų pardavimo savikaina lėmė 5,5 p. p. aukštesnę bendrojo pelno maržą - iš viso bendrasis Įmonės pelnas 2022 metais augo 55,6 proc. ir sudarė 1,6 mln. eurų. Deja, dėl atsargų perkainojimo ženkliai didėjęs veiklos sąnaudos 12,6 proc. mažino metinę EBITDA: jei 2021 metais ji viršijo 1,1 mln. eurų, tai 2022 metais - 963 tūkst. eurų. 2022 metais Įmonė gavo 370,6 tūkst. eurų pajamų iš išvestinių finansinių priemonių, bei sumokėjo bankui 183 tūkst. eurų palūkanų už kreditą.

Grynasis metų pelnas buvo 17,2 proc. mažesnis ir sudarė 410,3 tūkst. eurų.

Kaip minimalius mokėtinus dividendus Įmonė buvo įsipareigojusi už 2022 metus skirti 280 tūkst. eurų sumą, tačiau, atsižvelgiant į uždirbtą 6,9 proc. nuosavo kapitalo grąžą ROE, pagrindiniam akcininkui, t. y. Valstybei, skyrė 292,9 tūkst. eurų.

Beveik 14 mln. eurų išaugęs trumpalaikis turtas 2022 metų pabaigoje lėmė bendrą 202,1 proc. aktyvų augimą. Visas turtas sudarė 19,8 mln. eurų ir tame skaičiuje trumpalaikis - 16,9 mln. eurų. Labiausiai augo atsargų vertė - nuo 2,1 mln. eurų 2021 metais iki 13,3 mln. eurų 2022 metais.

Planuojant rekordinį superkamų grūdų kiekį bei stebint drastišką grūdų kainų augimą, Įmonė pasiskolino. Skolos kredito įstaigoms 2022 metais siekė 12,9 mln. eurų.

Trumpalaikis banko kreditas ženkliai augino finansinį svertą - šis rodiklis siekė 210,2 proc., kas reiškė, jog Įmonės skolos dvigubai viršija nuosavą kapitalą. Sumažėjęs grynasis pelnas lėmė 1,4 p. p. mažesnę nuosavo kapitalo grąžos rodiklį ROE (6,7 proc.) bei 3,0 p. p. mažesnę turto grąžą ROA (3,1 proc.).

Įmonės investicijos į ilgalaikio turto būklės gerinimą siekė 70,5 tūkst. eurų

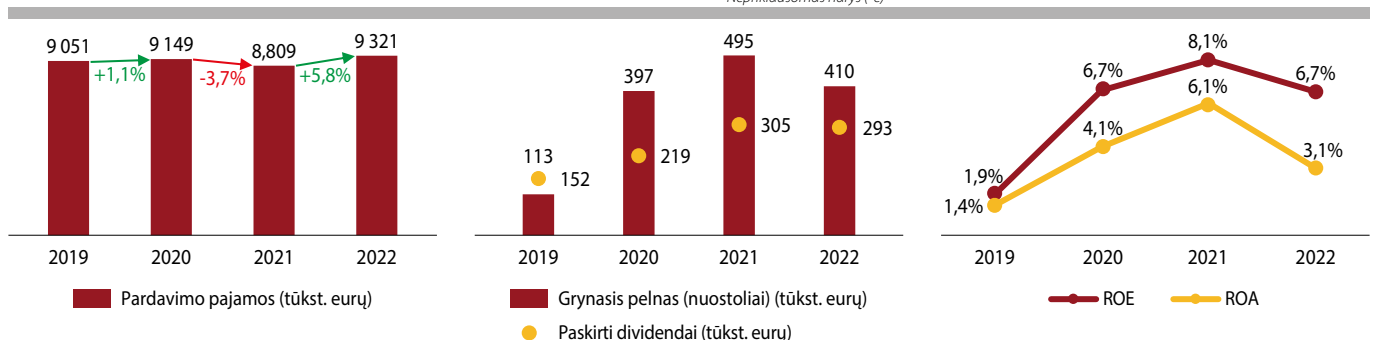
↓ Ataskaitiniais metais veiklos sąnaudos augo net 165,7 proc.

↓ Grynasis pelnas siekė 410,3 tūkst. eurų ir buvo 17,2 proc. mažesnis, nei 2021 metais

↑ Įmonės turtas augo 202,1 proc. ir 2022 metų pabaigoje sudarė 19,8 mln. eurų.

PELNO (NUOSTOLIŲ) ATASKAITA (TŪKST. EURŲ)	2021 METAI	2022 METAI	POKYTIS
Pardavimo pajamos	8 809	9 321	+5,8%
Pardavimo savikaina	7 775	7 711	-0,8%
Bendrasis pelnas (nuostoliai)	1 034	1 610	+55,6%
Pardavimo sąnaudos	10	0	-97,9%
Bendrosios ir administracinės sąnaudos	486	1 291	+165,7%
Kitos veiklos rezultatai	64	90	+39,8%
Finansinė ir investicinė veikla	-19	188	-
Pelnas (nuostoliai) prieš apmokestinimą	584	596	+2,1%
Pelno mokestis	89	186	+109,6%
Grynasis pelnas (nuostoliai)	495	410	-17,2%
BALANSAS (TŪKST. EURŲ)	2021-12-31	2022-12-31	POKYTIS
Ilgalaikis turtas	3 280	2 839	-13,5%
Trumpalaikis turtas	3 265	16 932	+418,6%
Pinigai ir pinigų ekvivalentai	195	1 597	+717,5%
Ateinančių laikotarpių sąnaudos ir sukauptos pajamos	6	22	+279,7%
Turto iš viso	6 551	19 793	+202,1%
Nuosavas kapitalas	6 170	6 134	-0,6%
Dotacijos, subsidijos	23	17	-28,1%
Atidėjiniai	82	86	+5,2%
Mokėtinos sumos ir kiti įsipareigojimai	275	13 555	+4 829,2%
Po vienu metų mokėtinos sumos ir kiti ilgalaikiai įsipareigojimai		9	-
Finansiniai įsipareigojimai		9	-
Per vienus metus mokėtinos sumos ir kiti trumpalaikiai įsipareigojimai	275	13 546	+4 826,0%
Finansiniai įsipareigojimai	0	12 886	-
Sukauptos sąnaudos ir ateinančių laikotarpių pajamos			
Nuosavo kapitalo ir įsipareigojimų iš viso	6 551	19 793	+202,1%
RODIKLIAI	2021-12-31	2022-12-31	POKYTIS
ROA	6,1%	3,1%	-3,0 p. p.
ROE	8,1%	6,7%	-1,4 p. p.
D/E	0,0%	210,2%	-
EBITDA	1 101	963	-12,6%
EBITDA marža	12,5%	10,3%	-2,2 p. p.
Grynojo pelno marža	5,6%	4,4%	-1,2 p. p.
INDĖLIS Į VALSTYBĖS BIUDŽETĄ (TŪKST. EURŲ)	2021 METAI	2022 METAI	POKYTIS
Paskirti dividendai (valstybės dalis)	305	293	-3,9%
INFORMACIJA APIE DARBUOTOJUS	2021-12-31	2022-12-31	POKYTIS
Darbuotojų skaičius	39	41	+5,1%
Vidutinis vadovo mėnesio atlyginimas (bruto, eurai)	4 875	5 229	+7,3%
VALSTYBEI ATSTOVAUJANTI INSTITUCIJA	PRIKLAUSANTI AKCIJŲ DALIS		
Lietuvos Respublikos žemės ūkio ministerija	70,1%		
UAB Agrokoncerno grūdai	25,1%		
Kiti akcininkai	4,8%		
VADOVYBĖ (2023-07-01)			
Generalinis direktorius	Darius Karpavičius		
Valdybos pirmininkas	Andrejus Cedronas*		
Valdybos nariai	Jonas Vankevičius* Alenas Gumuliauskas* Rūta Pupkaitė-Jurgutienė Linas Lapinskas Tomas Urbonas		

*Nepriklausomas narys (-ė)



AB „Lietuvos veislininkystė“

www.veislita.lt



Veislinių buliukų atranka, jų išauginimas ir spermos kaupimas

Ataskaitiniais metais buvo realizuota 199,5 tūkst. vnt. dozių bulių spermos, kai vidutinė 1 dozės pardavimo kaina siekė 10,3 euro arba 22 proc. daugiau, nei 2021 metais.

Dėl 22 proc. išaugusios vidutinės bulių spermos dozės realizacinės kainos, bulių spermos pardavimai ataskaitiniais metais didėjo beveik 16 proc. ir lėmė bendrą pardavimų pajamų augimą iki 2,3 mln. eurų.

Pardavimų savikaina ir veiklos sąnaudos augo sparčiau negu pardavimų pajamos, tad per pusę susitraukęs veiklos pelnas 2022 metais siekė 40,2 tūkst. eurų, atitinkamai **metinis grynasis pelnas mažėjo 54,3 proc. ir sudarė 96,4 tūkst. eurų**. Savikainą augino dėl liūčių ir susidariusių nepalankių oro sąlygų net trečdaliu mažesnis 2022 metų derlius (lyginant su 2021 metais), todėl atsirado poreikis pašarų pirkimui. Visgi, didžiąja dalimi pelno sumažėjimą nulėmė neįvertinti ir tikrinamieji buliai, už kuriuos nebuvo paramos 2022 metais dėl duomenų centro sistemos pertvarkos (atitinkamai 2021 metais buvo gauta parama už įvertintus ir tikrinamuosius bulius už 2020 metus ir 2021 metus, t. y. už 2 finansinius metus, todėl 2021 metais pelnas buvo reikšmingai didesnis).

Uždirta 5,7 proc. nuosavo kapitalo grąža apibrėžė minimalią dividendų sumą – 70 proc. paskirstytojo pelno, **faktiškai įmonė pagrindiniam akcininkui skyrė 119,5 tūkst. eurų**.

Įmonės aktyvai ataskaitiniais metais sudarė 2,1 mln. eurų ir reikšmingų vertės pokyčių fiksuojama nebuvo.

Finansinių įsipareigojimų įmonė neturėjo.

Sumažėjęs grynasis pelnas neigiamai veikė grąžos rodiklius: nuosavo kapitalo grąža ROE mažėjo 7,0 p. p. ir metų pabaigoje siekė 5,7 proc., turto grąža ROA traukėsi 5,8 p. p. ir siekė 4,6 proc.

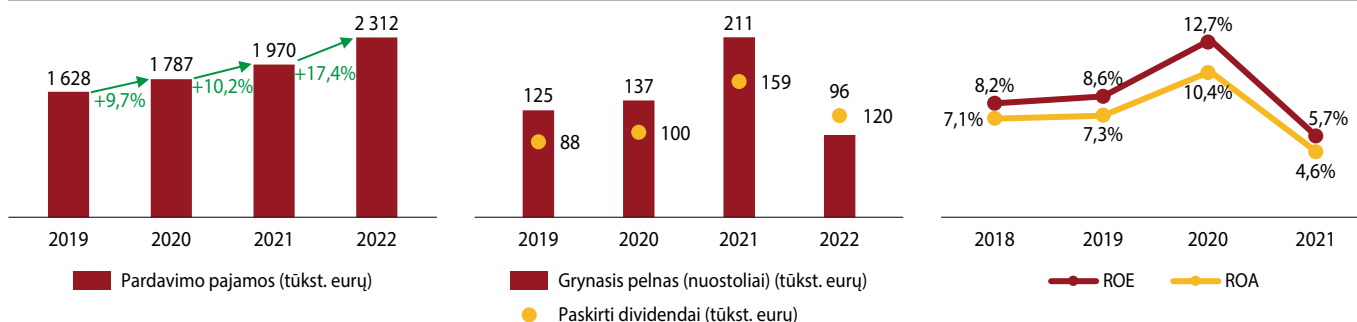
↑ Pardavimų pajamos augo 17,4 proc.

↓ Grynasis 2022 metų pelnas mažėjo daugiau nei dvigubai ir siekė 96,4 tūkst. eurų.

↓ Metinė EBITDA suma smuko 45,3 proc. ir sudarė 141,2 tūkst. eurų.

PELNO (NUOSTOLIŲ) ATASKAITA (TŪKST. EURŲ)	2021 METAI	2022 METAI	POKYTIS
Pardavimo pajamos	1 970	2 312	+17,4%
Pardavimo savikaina	949	1 174	+23,7%
Bendrasis pelnas (nuostoliai)	1 021	1 138	+11,5%
Pardavimo sąnaudos	0	1	+200,0%
Bendrosios ir administracinės sąnaudos	936	1 097	+17,2%
Kitos veiklos rezultatai	146	69	-52,9%
Finansinė ir investicinė veikla	-2	0	+77,8%
Pelnas (nuostoliai) prieš apmokestinimą	229	108	-52,6%
Pelno mokestis	18	12	-32,8%
Grynasis pelnas (nuostoliai)	211	96	-54,3%
BALANSAS (TŪKST. EURŲ)	2021-12-31	2022-12-31	POKYTIS
Ilgalaikis turtas	216	198	-8,7%
Trumpalaikis turtas	1 876	1 877	-
Pinigai ir pinigų ekvivalentai	523	344	-34,2%
Ateinančių laikotarpių sąnaudos ir sukauptos pajamos	3	4	+22,6%
Turto iš viso	2 095	2 078	-0,8%
Nuosavas kapitalas	1 718	1 653	-3,7%
Dotacijos, subsidijos	0	0	-
Atidėjiniai	0	0	-
Mokėtinos sumos ir kiti įsipareigojimai	378	425	+12,5%
Po vienu metų mokėtinos sumos ir kiti ilgalaikiai įsipareigojimai	-	-	-
Finansiniai įsipareigojimai	-	-	-
Per vienus metus mokėtinos sumos ir kiti trumpalaikiai įsipareigojimai	378	425	+12,5%
Finansiniai įsipareigojimai	0	0	-
Sukauptos sąnaudos ir ateinančių laikotarpių pajamos	-	-	-
Nuosavo kapitalo ir įsipareigojimų iš viso	2 095	2 078	-0,8%
RODIKLIAI	2021-12-31	2022-12-31	POKYTIS
ROA	10,4%	4,6%	-5,8 p. p.
ROE	12,7%	5,7%	-7,0 p. p.
D/E	0,0%	0,0%	-
EBITDA	258	141	-45,3%
EBITDA marža	13,1%	6,1%	-7,0 p. p.
Grynojo pelno marža	10,7%	4,2%	-6,5 p. p.
INDĖLIS Į VALSTYBĖS BIUDŽETĄ (TŪKST. EURŲ)	2021 METAI	2022 METAI	POKYTIS
Paskirti dividendai (valstybės dalis)	159	120	-24,8%
INFORMACIJA APIE DARBUOTOJUS	2021-12-31	2022-12-31	POKYTIS
Darbuotojų skaičius	35	35	-
Vidutinis vadovo mėnesio atlyginimas (bruto, eurai)	4 121	3 448	-16,3
VALSTYBEI ATSTOVAUJANTI INSTITUCIJA	PRIKLAUSANTI AKCIJŲ DALIS		
Valstybei priklausanti dalis	98,95%		
Kiti akcininkai	1,05%		
VADOVYBĖ (2023-07-01)			
Generalinis direktorius	Audrius Karnišauskas		
Valdybos pirmininkė	Ligita Ralienė*		
Valdybos nariai	Karolis Tvaskus Modestas Važnevičius Petras Jurkūvenas* Giedrius Palubinskas*		

*Nepriklausomas narys (-ė)



UAB „Lietuvos žirgynas“

www.lietuvszirgynas.lt



Lietuviškų arklių veislių genofondo saugojimas ir gerinimas, arklių priežiūros paslaugų teikimas, pramogų su žirgais organizavimas, žirgų treniravimas, žirgų pardavimas, varžybų organizavimas, sėklinimo ir kergimo paslaugos

2022 metų pabaigoje Įmonė laikė 882 arklius, kurių balansinė vertė siekė 1,1 mln. eurų. Metų eigoje buvo įvertinti saugomų veislių 37 eržilai ir 40 kumelių, Įmonės žirgai dalyvavo 30 varžybų. 2022 metais Įmonė pardavė žirgų už 379 696 eurų.

Ženklaus 35 proc. komercinės veiklos pajamų augimas reikšmingai padidino bendras Įmonės pajamas - ataskaitiniais metais jų buvo uždirbta 0,9 mln. eurų.

Išaugusi pardavimų savikaina neigiamai veikė bendrąjį pelningumą (jis mažėjo nuo 31,2 proc. 2021 metais iki 26,9 proc. 2022 metais). 23,4 proc. išaugusios veiklos sąnaudos lėmė tiek neigiamą veiklos rezultatą (-1,6 tūkst. eurų), tiek galutinį nuostolį (-10,4 tūkst. eurų).

Įmonės aktyvai ataskaitiniais metais augo 7,2 proc. ir metų pabaigoje siekė 2,5 mln. eurų. Labiausiai didėjo atsargų vertė dėl iš antstolio perimto turto (žemės sklypų) ir apskaityto atsargose.

Ataskaitiniais metais visų įsipareigojimų suma augo 22,7 proc. ir siekė 1,1 mln. eurų. Priešingai nei bendri įsipareigojimai – finansiniai įsipareigojimai, palyginus su 2021 metais, sumažėjo ir siekė 448,5 tūkst. eurų. Pokytį lėmė susitraukusios ilgalaikės skolos, kadangi Įmonė grąžino skolas kredito įstaigoms. Rato kredito unijai per 2022 metus bendrovė grąžino 90,0 tūkst. eurų. Su Citadele Leasing 2022 m. balandžio 5 d. pasirašyta nauja lizingo sutartis dėl šienavimo technikos pirkimo, kurios vertė 98,7 tūkst. eurų. Per 2022 metus lizingo bendrovėms buvo sumokėta 43,44 tūkst. eurų.

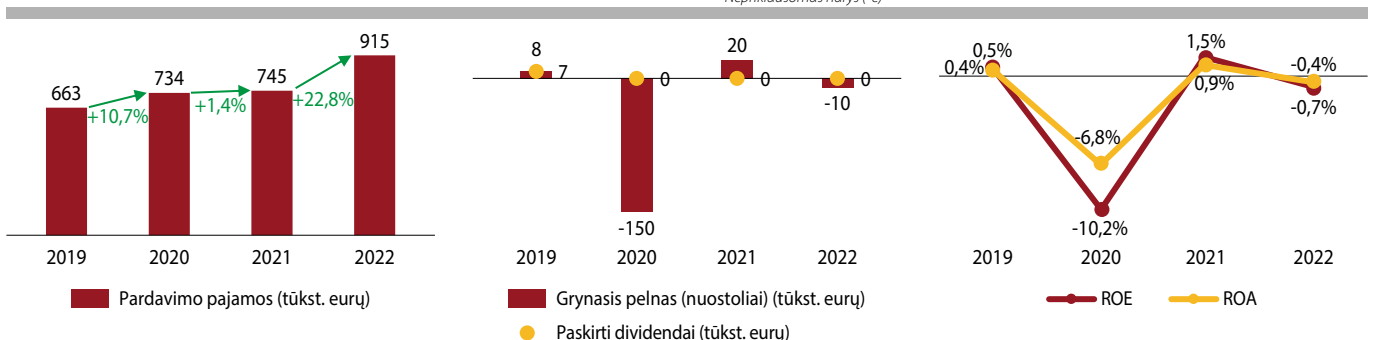
2022 metais Įmonė įsigijo ilgalaikio turto už 181 tūkst. eurų.

↑ Pardavimų pajamos augo 22,8 proc.

↓ 2021 metais uždirbusi 20,5 tūkst. eurų grynojo pelno, ataskaitiniais metais Įmonė patyrė 10,4 tūkst. eurų nuostolį.

PELNO (NUOSTOLIŲ) ATASKAITA (TŪKST. EURŲ)	2021 METAI	2022 METAI	POKYTIS
Pardavimo pajamos	745	915	+22,8%
Pardavimo savikaina	512	669	+30,6%
Bendrasis pelnas (nuostoliai)	232	246	+5,8%
Pardavimo sąnaudos	1	1	-35,5%
Bendrosios ir administracinės sąnaudos	200	247	+23,5%
Kitos veiklos rezultatai	1	2	+75,2%
Finansinė ir investicinė veikla	-12	-10	+11,3%
Pelnas (nuostoliai) prieš apmokestinimą	20	-10	-
Pelno mokestis	0	0	-
Grynasis pelnas (nuostoliai)	20	-10	-
BALANSAS (TŪKST. EURŲ)	2021-12-31	2022-12-31	POKYTIS
Ilgalaikis turtas	1 157	1 198	+3,6%
Trumpalaikis turtas	1 193	1 319	+10,6%
Pinigai ir pinigų ekvivalentai	321	233	-27,4%
Ateinančių laikotarpių sąnaudos ir sukauptos pajamos	2	4	+81,4%
Turto iš viso	2 352	2 522	+7,2%
Nuosavas kapitalas	1 411	1 401	-0,7%
Dotacijos, subsidijos	79	64	-19,5%
Atidėjiniai	0	0	-
Mokėtinos sumos ir kiti įsipareigojimai	861	1 057	+22,7%
Po vieno metų mokėtinos sumos ir kiti ilgalaikiai įsipareigojimai	151	61	-59,7%
Finansiniai įsipareigojimai	151	61	-59,7%
Per vienus metus mokėtinos sumos ir kiti trumpalaikiai įsipareigojimai	711	996	+40,2%
Finansiniai įsipareigojimai	332	388	+16,6%
Sukauptos sąnaudos ir ateinančių laikotarpių pajamos	-	-	-
Nuosavo kapitalo ir įsipareigojimų iš viso	2 352	2 522	+7,2%
RODIKLIAI	2021-12-31	2022-12-31	POKYTIS
ROA	0,9%	-0,4%	-1,5 p. p.
ROE	1,5%	-0,7%	-2,3 p. p.
D/E	34,2%	32,0%	-2,2 p. p.
EBITDA	146	121	-16,6%
EBITDA marža	19,5%	13,3%	-6,3 p. p.
Grynojo pelno marža	2,7%	-1,1%	-3,8 p. p.
INDĖLIS Į VALSTYBĖS BIUDŽETĄ (TŪKST. EURŲ)	2021 METAI	2022 METAI	POKYTIS
Paskirti dividendai (valstybės dalis)	0	0	-
INFORMACIJA APIE DARBUOTOJUS	2021-12-31	2022-12-31	POKYTIS
Darbuotojų skaičius	81	78	-3,7%
Vidutinis vadovo mėnesio atlyginimas (bruto, eurai)	2 990	3 356	+12,2%
VALSTYBEI ATSTOVAUJANTI INSTITUCIJA	PRIKLAUSANTI AKCIJŲ DALIS		
Lietuvos Respublikos žemės ūkio ministerija	89,61%		
Kiti akcininkai	10,39%		
VADOVYBĖ (2023-07-01)			
Generalinis direktorius	Andrius Bielinis		
Valdybos pirmininkas	Petras Jurkuvėnas*		
Valdybos nariai	Andrius Burlėga Ilona Daugėlaitė* Ignas Kišvinas Juozas Rinkevičius*		

*Nepriklausomas narys (-ė)



UAB „Genetiniai ištekliai“

www.genetiniaiistekliai.lt



Galvijų veislininkystė, augalų sėklininkystė, eksperimentinė, mokomoji ir bandomoji ūkinė veikla, ūkinių gyvūnų genetinių išteklių išsaugojimo programos įgyvendinimas

Ataskaitiniais metais įmonė realizavo 2,5 tūkst. tonų grūdų bei rapsų, pieno – 1,7 tūkst. tonų. Parduotas avienos mėšai kiekis siekė 19,1 tūkst. tonų.

Dėl supirkimo kainų augimo didėjusio pieno pardavimo pajamos bendrai augino metinius įmonės pardavimus 11,3 proc. – iki 2,8 mln. eurų.

Pardavimų savikaina augo tolygiai pardavimų apimtims, tad bendrasis pelningumas išliko beveik nepakitęs – 10,8 proc. Nežymiai ūgtelėję DU bei komunalinių paslaugų kaštai neturėjo neigiamos įtakos veiklos pelnui – jo 2022 metais uždirbta net 23,5 proc. daugiau, nei 2021 metais (81,5 tūkst. eurų). Atitinkamai, **EBITDA augo 2,1 proc. ir siekė 217,1 tūkst. eurų. Grynasis įmonės pelnas siekė 97,8 tūkst. eurų.**

Dividendai paskirti atsižvelgiant į 3,7 proc. uždirbtą nuosavo kapitalo grąžą ROE – 75 proc. paskirstytinojo pelno (87,2 tūkst. eurų).

Įmonės turtas 2022 metų pabaigoje siekė 3,5 mln. eurų, t.y. 2,8 proc. daugiau, nei 2021 metais, ilgalaikiai aktyvai sudarė 60 proc. visų.

Įmonės finansiniai įsipareigojimai pagal lizingo sutartis ataskaitiniais metais mažėjo beveik trečdaliu ir metų pabaigoje siekė 100 tūkst. eurų.

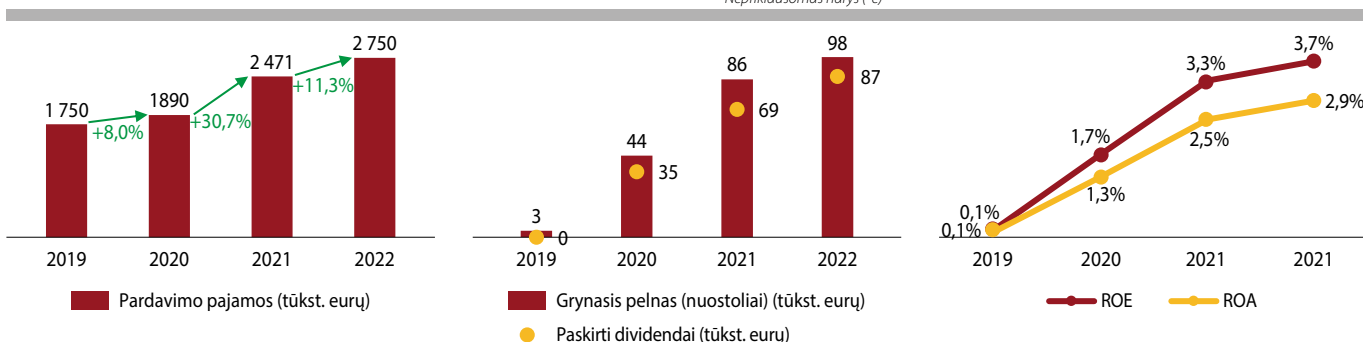
Ūgtelėjęs grynasis 2022 metų pelnas neženkiai padidino grąžos rodiklius: nuosavo kapitalo grąža ROE didėjo 0,4 p. p. iki 3,7 proc., turto grąža ROA taip pat 0,4 p. p. iki 2,9 proc. Nedideli ir laiku vykdomi finansiniai įsipareigojimai gerino skolos/nuosavybės rodiklį – 1,5 p. p. iki 3,7 proc.

Ataskaitiniais metais įmonė naujinio turimą žemės ūkio techniką bei įsigijo žemės ūkio naudmenų iš viso investuodama 72,6 tūkst. eurų.

- ↑ Grynasis 2022 metų pelnas augo 14,1 proc. ir sudarė 97,8 tūkst. eurų.
- ↑ Finansiniai įsipareigojimai mažėjo 28,1 proc.
- ↑ EBITDA ūgtelėjo 2,1 proc.

PELNO (NUOSTOLIŲ) ATASKAITA (TŪKST. EURŲ)	2021 METAI	2022 METAI	POKYTIS
Pardavimo pajamos	2 471	2 750	+11,3%
Pardavimo savikaina	2 209	2 454	+11,1%
Bendrasis pelnas (nuostoliai)	262	296	+13,1%
Pardavimo sąnaudos	0	0	-
Bendrosios ir administracinės sąnaudos	196	215	+9,7%
Kitos veiklos rezultatai	5	7	+35,2%
Finansinė ir investicinė veikla	14	9	-37,1%
Pelnas (nuostoliai) prieš apmokestinimą	86	98	+14,1%
Pelno mokesčiai	0	0	-
Grynasis pelnas (nuostoliai)	86	98	+14,1%
BALANSAS (TŪKST. EURŲ)	2021-12-31	2022-12-31	POKYTIS
Ilgalaikis turtas	2 180	2 059	-5,6%
Trumpalaikis turtas	1 183	1 398	+18,2%
Pinigai ir pinigų ekvivalentai	169	158	-6,6%
Ateinančių laikotarpių sąnaudos ir sukauptos pajamos	18	17	-6,0%
Turto iš viso	3 381	3 474	+2,8%
Nuosavo kapitalas	2 648	2 677	+1,1%
Dotacijos, subsidijos	390	339	-13,2%
Atidėjiniai	0	0	-
Mokėtinų sumos ir kiti įsipareigojimai	342	459	+33,9%
Po vienu metų mokėtinų sumos ir kiti ilgalaikiai įsipareigojimai	100	60	-40,4%
<i>Finansiniai įsipareigojimai</i>	100	60	-40,4%
Per vienus metus mokėtinų sumos ir kiti trumpalaikiai įsipareigojimai	243	399	+64,5%
<i>Finansiniai įsipareigojimai</i>	39	40	+3,6%
Sukauptos sąnaudos ir ateinančių laikotarpių pajamos	-	-	-
Nuosavo kapitalo ir įsipareigojimų iš viso	3 381	3 474	+2,8%
RODIKLIAI	2021-12-31	2022-12-31	POKYTIS
ROA	2,5%	2,9%	+0,4 p. p.
ROE	3,3%	3,7%	+0,4 p. p.
D/E	5,2%	3,7%	-1,5 p. p.
EBITDA	213	217	+2,1%
EBITDA marža	8,6%	7,9%	-0,7 p. p.
Grynojo pelno marža	3,5%	3,6%	+0,1 p. p.
INDĖLIS Į VALSTYBĖS BIUDŽETĄ (TŪKST. EURŲ)	2021 METAI	2022 METAI	POKYTIS
Paskirti dividendai (valstybės dalis)	69	87	+25,8%
INFORMACIJA APIE DARBUOTOJUS	2021 METAI	2022 METAI	POKYTIS
Darbuotojų skaičius	62	60	-3,2%
Vidutinis vadovo mėnesio atlyginimas (bruto, eurais)	3 173	3 239	+2,1%
VALSTYBEI ATSTOVAUJANTI INSTITUCIJA	PRIKLAUSANTI AKCIJŲ DALIS		
Lietuvos Respublikos žemės ūkio ministerija	100,0%		
VADOVYBĖ (2023-07-01)			
Generalinis direktorius	Audrius Zalatoris		
Valdybos pirmininkė	Rūta Liaubienė*		
Valdybos nariai	Kostas Bauža Jolita Čičiurkienė Ramūnas Antanaitis*		

*Nepriklausomas narys (-ė)



UAB „Pieno tyrimai“

www.pieno-tyrimai.lt



Viso šalyje superkamo pieno ir kontroliuojamų gyvulių pieno sudėties ir kokybės tyrimai bei kitos pieno tyrimų ir su jų atlikimu susijusios paslaugos

SVARBIAUSI ĮVYKIAI:

- Gautas naujas akreditavimo pažymėjimas standarto LST EN ISO/IEC 17020:2012 atitiktai pagal kontrolės įstaigoms taikomus reikalavimus;
- Organizacinės struktūros pokyčiai, siekiant optimalaus funkcijų ir atsakomybių paskirstymo darbuotojams;
- Gautas sertifikatas, patvirtinantis kad aplinkos apsaugos vadybos sistema atitinka LST EN ISO 14001:2015 „Aplinkos vadybos sistemos. Reikalavimai ir naudojimo gairės“ standarto reikalavimus.

Įmonė įprastinių pieno tyrimų 2022 metais atliko 161,2 tūkst. vnt. (-5,2 proc.) mažiau nei 2021 metais, nes mažiau pieno gamintojų pardavė pieną, kurio sudėties ir kokybės tyrimus atlieka UAB „Pieno tyrimai“. Sumažėjus karvių skaičiui, pieno tyrimų pienuių gyvulių produktyvumo tyrimų tikslais 2022 metais atlikta 21,1 tūkst. vnt. (-1,7 proc.) mažiau nei ankstesniais metais. Per 2022 metus Įmonė vidutiniškai per mėnesį atliko 126,7 tūkst. vnt. pienuių gyvūnų produktyvumo tyrimų (GPT) paslaugų arba 3,2 tūkst. vnt. (-2,5 proc.) mažiau negu parėjusiais metais.

Ataskaitiniais metais Įmonės pardavimų pajamos išliko beveik nepakitusios - 5,9 mln. eurų, kurių reikšmingiausia 49 proc. dalis uždirbta iš gyvūnų produktyvumo tyrimų.

Įmonė 2022 metais uždirbo 304,1 tūkst. eurų grynojo pelno, tai yra 97,9 tūkst. eurų daugiau nei 2021 metais. Nors ataskaitiniais metais Įmonė didino atlyginimus darbuotojams vidutiniškai 8,2 proc., darbo užmokesčio sąnaudų augimo išvengta dėl darbuotojų skaičiaus sumažėjimo. Bendra 2022 metais suteiktų paslaugų savikaina sumažėjo -1,5 proc., lyginant su 2021 metais, nors, pabrangus kurui ir komunalinėms paslaugoms, išaugo transporto ir patalpų išlaikymo išlaidos.

Gerėjant Įmonės rezultatams, augo ir grąža akcininkui - 2022 metais paskirta 278,3 tūkst. eurų dividendų, o tai yra 47,5 proc. daugiau, nei 2021 metais.

Įmonės aktyvai ataskaitiniais metais ūgtelėjo neženkliai - 5,5 proc., tačiau reikšmingai kito jų struktūra: natūralus ilgalaikio turto nusidėvėjimas apie 12 proc. sumažino šį balansinį straipsnį nuo 2,8 mln. eurų 2021 metais iki 2,4 mln. eurų 2022 metais, o piniginių lėšų straipsnio augimas 0,6 mln. eurų atitinkamai didino trumpalaikio turto vertę - ji 2022 metų pabaigoje siekė 2,8 mln. eurų.

Įmonė, sėkmingai vykdydama finansinius įsipareigojimus, per 2022 metus sumažino finansinių skolų sumą nuo 236,3 tūkst. eurų iki 105,9 tūkst. eurų.

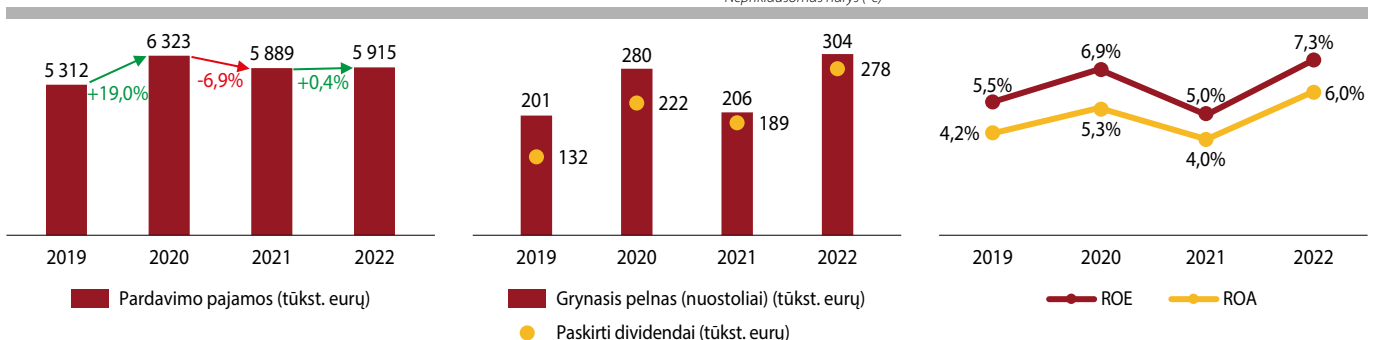
Dėl sumažėjusių sąnaudų bei išlaikyto panašaus pardavimų lygio Įmonės EBITDA augo 82,7 tūkst. eurų ir metų pabaigoje siekė 734,5 tūkst. eurų.

Įmonė laikinai pristabdė planuojamus investicinius projektus bei 2022 metais investavo ~50 proc. ankstesnių metų sumos - 61 tūkst. eurų, grynojo pelno marža augo 1,6 p.p. (iki 5,1 proc.). Stabili kapitalo bazė bei pelningumo dinamika lėmė nuosavo kapitalo grąžos ROE augimą +2,3 p.p.

- ↑ Įmonės grynojo pelno augimas 2022 metais siekė 47,6 proc.
- ↑ Trumpalaikis turtas augo 27,6 proc. ir ataskaitinių metų pabaigoje siekė 2,8 mln. eurų.
- ↑ Finansiniai įsipareigojimai mažėjo daugiau negu dvigubai, iki 105,9 tūkst. eurų.

PELNO (NUOSTOLIŲ) ATASKAITA (TŪKST. EURŲ)	2021 METAI	2022 METAI	POKYTIS
Pardavimo pajamos	5 889	5 915	+0,4%
Pardavimo savikaina	4 672	4 619	-1,1%
Bendrasis pelnas (nuostoliai)	1 217	1 296	+6,5%
Pardavimo sąnaudos	0	0	-
Bendrosios ir administracinės sąnaudos	948	924	-2,5%
Kitos veiklos rezultatai	6	0	-
Finansinė ir investicinė veikla	-11	-6	+47,3%
Pelnas (nuostoliai) prieš apmokestinimą	264	367	+38,8%
Pelno mokestis	58	62	+8,0%
Grynasis pelnas (nuostoliai)	206	304	+47,6%
BALANSAS (TŪKST. EURŲ)	2021-12-31	2022-12-31	POKYTIS
Ilgalaikis turtas	2 770	2 442	-11,9%
Trumpalaikis turtas	2 173	2 773	+27,6%
Pinigai ir pinigų ekvivalentai	1 200	1 783	+48,5%
Ateinančių laikotarpių sąnaudos ir sukauptos pajamos	14	15	+1,4%
Turto iš viso	4 958	5 230	+5,5%
Nuosavas kapitalas	4 117	4 233	+2,8%
Dotacijos, subsidijos	0	0	-
Atidėjiniai	0	0	-
Mokėtinos sumos ir kiti įsipareigojimai	833	987	+18,5%
Po vienu metų mokėtinos sumos ir kiti ilgalaikiai įsipareigojimai	106	24	-77,6%
Finansiniai įsipareigojimai	106	24	-77,6%
Per vienus metus mokėtinos sumos ir kiti trumpalaikiai įsipareigojimai	727	964	+32,5%
Finansiniai įsipareigojimai	130	82	-36,9%
Sukauptos sąnaudos ir ateinančių laikotarpių pajamos	7	9	+29,2%
Nuosavo kapitalo ir įsipareigojimų iš viso	4 958	5 230	+5,5%
RODIKLIAI	2021-12-31	2022-12-31	POKYTIS
ROA	4,0%	6,0%	+2,0 p. p.
ROE	5,0%	7,3%	+2,3 p. p.
D/E	5,7%	2,5%	-3,2 p. p.
EBITDA	652	735	+12,7%
EBITDA marža	11,1%	12,4%	+1,3 p.p.
Grynojo pelno marža	3,5%	5,1%	+1,6 p.p.
INDĖLIS Į VALSTYBĖS BIUDŽETĄ (TŪKST. EURŲ)	2021 METAI	2022 METAI	POKYTIS
Paskirti dividendai (valstybės dalis)	189	278	+47,5%
INFORMACIJA APIE DARBUOTOJUS	2021-12-31	2022-12-31	POKYTIS
Darbuotojų skaičius	262	236	-9,9%
Vidutinis vadovo mėnesio atlyginimas (bruto, eurai)	3 934	3 831	-2,6%
VALSTYBEI ATSTOVAUJANTI INSTITUCIJA	PRIKLAUSANTI AKCIJŲ DALIS		
Lietuvos Respublikos žemės ūkio ministerija	100,0%		
VADOVYBĖ (2023-07-01)			
Generalinė direktorė	Laima Urbšienė		
Valdybos pirmininkas	Artūras Palekas*		
Valdybos nariai	Andrius Burlėga Neringa Gujytė Rolandas Stankevičius* Vyngantas Šliesoraitis*		

*Nepriklausomas narys (-ė)



UAB „Valstybės investicinis kapitalas“

www.vika.lt

VALSTYBĖS
INVESTICINIS
KAPITALAS

KŪB „Pagalbos verslui fondas“ komanditorė, suteikianti valstybės įnašą į fondą.

SVARBIAUSI ĮVYKIAI:

• **Balandžio mėn.** Įmonės akcijos buvo perduotos valdyti LR Finansų ministerijai.

• **Birželio mėn.** Įmonės valdyba priėmė sprendimą priimti ir patvirtinti Įmonės vidutinės trukmės ne nuosavybės vertybinių popierių, užtikrintų LR garantija, atnaujintą programą iki 400 mln. eurų.

2022 m. Įmonė išleido skolos vertybinių popierių bendrai 50 mln. eurų sumai.

Atsižvelgiant į Įmonės veiklos specifiką, pajamos nėra uždirbamos - patiriamos veiklos sąnaudos bei finansinės veiklos kaštai (išleistų VP perkainojimas ir pan.) 2022 metais siekė 12 mln. eurų ir lėmė 12,1 mln. eurų nuostolį.

Apskaitinė valdomo turto vertė 2022 metais augo 26,9 proc. labiausiai dėl ilgalaikio finansinio turto - grynosios 25 mln. eurų investicijos į KŪB „Pagalbos verslui fondas“, visi aktyvai metų pabaigoje siekė 181,4 mln. eurų, tame skaičiuje - ilgalaikis finansinis 180,0 mln. eurų.

↓ Įmonės metinis nuostolis iš investicijų tikrosios vertės pasikeitimo siekė 12,1 mln. eurų ir buvo daugiau nei dvigubai didesnis, palyginus su 2021 metais

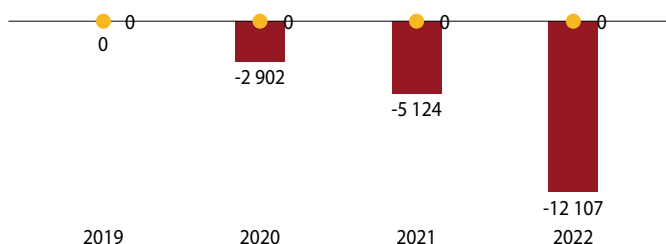
↑ Valdomo turto vertė augo 26,9 proc.

↓ Nuosavas kapitalas mažėjo 13,0 proc.

PELNO (NUOSTOLIŲ) ATASKAITA (TŪKST. EURŲ)	2021 METAI	2022 METAI	POKYTIS
Pardavimo pajamos	0	0	-
Pardavimo savikaina	0	0	-
Bendrasis pelnas (nuostoliai)	0	0	-
Pardavimo sąnaudos	0	0	-
Bendrosios ir administracinės sąnaudos	241	159	-34,0%
Kitos veiklos rezultatai	-22	-91	-313,4%
Finansinio turto vertės sumažėjimas	-4 861	-11 856	-143,9%
Pelnas (nuostoliai) prieš apmokestinimą	-5 124	-12 107	-136,3%
Pelno mokestis	0	0	-
Grynasis pelnas (nuostoliai)	-5 124	-12 107	-136,3%
BALANSAS (TŪKST. EURŲ)	2021-12-31	2022-12-31	POKYTIS
Ilgalaikis turtas	142 269	179 992	+26,5%
Trumpalaikis turtas	745	1 432	+192,2%
Pinigai ir pinigų ekvivalentai	586	1 389	+137,1%
Ateinančių laikotarpių sąnaudos ir sukauptos pajamos	159	43	-72,9%
Turto iš viso	143 014	181 424	+26,9%
Nuosavas kapitalas	93 174	81 067	-13,0%
Dotacijos, subsidijos	0	0	-
Atidėjiniai	0	0	-
Mokėtinos sumos ir kiti įsipareigojimai	49 840	100 357	+101,4%
Po vienų metų mokėtinos sumos ir kiti ilgalaikiai įsipareigojimai	49 831	99 832	+100,3%
Finansiniai įsipareigojimai			-
Per vienus metus mokėtinos sumos ir kiti trumpalaikiai įsipareigojimai	10	525	+5 365,9%
Finansiniai įsipareigojimai	0	0	-
Sukauptos sąnaudos ir ateinančių laikotarpių pajamos			-
Nuosavo kapitalo ir įsipareigojimų iš viso	143 014	181 424	+26,9%
RODIKLIAI	2021-12-31	2022-12-31	POKYTIS
ROA	-4,2%	-7,5%	-3,3 p. p.
ROE	-5,5%	-14,9%	-9,4 p. p.
D/E	0,5	1,2	+0,7 p.p.
EBITDA	-	-	-
EBITDA marža	-	-	-
Grynojo pelno marža	-	-	-
INDĖLIS Į VALSTYBĖS BIUDŽETĄ (TŪKST. EURŲ)	2021 METAI	2022 METAI	POKYTIS
Paskirti dividendai (valstybės dalis)	0	0	-
INFORMACIJA APIE DARBUOTOJUS	2021 METAI	2022 METAI	POKYTIS
Darbuotojų skaičius	1	1	-
Vidutinis vadovo mėnesio atlyginimas (bruto, eurai)**	4 772	5 294	+10,9%
VALSTYBEI ATSTOVAUJANTI INSTITUCIJA	PRIKLAUSANTI AKCIJŲ DALIS		
Lietuvos Respublikos finansų ministerija	100,0%		
VADOVYBĖ (2023-07-01)			
Generalinis direktorius	Robertas Vyšniauskas		
Valdybos pirmininkas	Šarūnas Ruzgys*		
Valdybos nariai	Jonas Bložė* Marius Alubeckas		

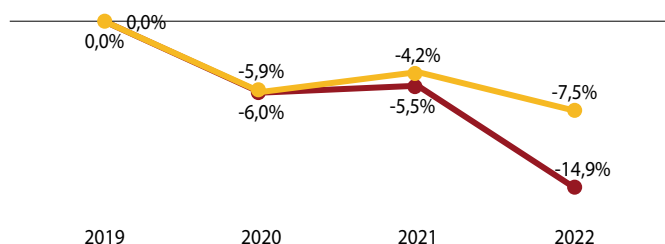
*Nepriklausomas narys (-ė)

**Į pateiktą atlyginimo sumą nėra įskaičiuota premija



■ Grynasis pelnas (nuostoliai) (tūkst. eurų)

● Paskirti dividendai (tūkst. eurų)



● ROE ● ROA



Vertinimo metodika

1. Analizuojant VVĮ portfelio rezultatus, vertinami apibendrinti VVĮ finansiniai duomenys, pateikiami įmonių audituotose metinėse finansinėse ataskaitose. Į VVĮ portfelio turto vertę nėra įskaičiuota valstybės nekilnojamojo turto, kuris nėra valdomas VVĮ ir neįtrauktas į jų balansus, vertė. Ataskaitoje analizuojant portfelio, atskirų sektorių ar individualius įmonių rezultatus, duomenys atvaizduojami pagal verslo apskaitos standartus. Dėl šios priežasties ir skirtingų apskaitos standartų taikymo dalies įmonių pateikiamos informacijos atskleidimas gali nesutapti su įmonių audituotose finansinėse ataskaitose skelbiamais duomenimis, tačiau tai įmonių rezultatams įtakos neturi.
2. Analizuojant VVĮ portfelį naudojami palyginamieji ankstesnių laikotarpių duomenys remiantis 2022 metų VVĮ portfelio sudėtimi.
3. Į VVĮ portfelio rezultatus įtraukti konsoliduotieji „**AB Ignitis grupė**“, **UAB „EPSO-G“**, **AB „Lietuvos geležinkeliai“**, **AB „Klaipėdos nafta“** ir **UAB „Investicijų ir verslo garantijos“ įmonių grupių** finansiniai rezultatai.
4. Atsižvelgiant į įmonių veikloje vykusius pokyčius, ir dėl objektyvių priežasčių atliekamas audituotų duomenų korekcijas už praėjusį ataskaitinį laikotarpį, ataskaitoje atvaizduota 2021 metų informacija gali nežymiai skirtis nuo 2021 metų laikotarpio duomenų, paskelbtų ankstesnių metų apibendrintoje ataskaitoje „Lietuvos valstybės valdomų įmonių veikla 2021/2022“.
5. Siekiant užtikrinti duomenų aktualumą ir palyginimumą, **VĮ „Žemės ūkio informacijos ir kaimo verslo centras“**, **VĮ Distancinių tyrimų ir geoinformatikos centras „GIS-Centras“** ir **VĮ Valstybės žemės fondo** (2023 m. sausio 3 d. jungimo būdu reorganizuotų į **VĮ Žemės ūkio duomenų centrą**) duomenys įtraukti kaip atskirų įmonių, veikusių iki apjungimo. Ataskaitoje pateikiamas VVĮ portfelio, atskirų sektorių ir kiekvienos įmonės grynojo pelno rezultatas ir jo vertinimas yra koreguotas eliminuojant netipinius mokesčius valstybei (jei tokie mokami). Remiantis šiuo koreguotu grynojo pelno rezultatu atliekama ir tolimesnė analizė, t. y. skaičiuojami rodikliai ir kt.
6. 2023 m. sausio 2 d. Finansų ministerijai su **UAB „Investicijų ir verslo garantijos“ (INVEGA)** pasirašius sutartį, pagal kurią INVEGA tapo **UAB „Viešųjų investicijų plėtros agentūra“**, **UAB „Valstybės investicijų valdymo agentūra“** ir **UAB Žemės ūkio paskolų garantijų fondo** akcininke, šių trijų įmonių duomenys įtraukti į 2022 metų VVĮ portfelį, kaip tuo laikotarpiu veikusių VVĮ, tačiau detalesnės informacijos apie įmones atvaizdavime jos jau priskirtos dukterinių įmonių kategorijai.
7. Ataskaitoje nurodomi netipiniai mokesčiai valstybei – tai valstybės įmonių mokamas mokestis už valstybės turto naudojimą patikėjimo teise (turto mokestis) ir miškų urėdijų mokami privalomieji atskaitymai nuo žaliavinės medienos ir nenukirto miško pardavimo pajamų (žaliavos mokestis). Šie mokestiniai įsipareigojimai atneša papildomų pajamų į valstybės biudžetą ir yra taikomi tik pirmiau minėtoms įmonėms, tad, vertinant šių įmonių pelningumą ir grąžą valstybei, netipiniai mokesčiai valstybei yra eliminuojami iš veiklos sąnaudų, grynąjį pelną padidinant (grynuosius nuostolius sumažinant) netipinių mokesčių valstybei suma, sumažinta pelno mokesčio (15 proc.) dalimi, arba visa netipinių mokesčių valstybei suma, jei teisės aktų nustatyta tvarka įmonės pelno mokesčio nemokėjo. Šis koregavimas pateikiamas informaciniais tikslais, o jo įtaka balansinėms vertėms ataskaitoje nenurodoma.
8. Ataskaitoje pateikiamas VVĮ portfelio, atskirų sektorių ir kiekvienos įmonės grynojo pelno rezultatas ir jo vertinimas yra koreguotas eliminuojant netipinius mokesčius valstybei (jei tokie mokami). Remiantis šiuo koreguotu grynojo pelno rezultatu atliekama ir tolimesnė analizė, t. y. skaičiuojami rodikliai ir kt.

9. Ataskaitoje pateikiama informacija apie darbuotojus apima faktiškai dirbančių darbuotojų skaičių ataskaitinio laikotarpio pabaigoje, į kurį neįtraukiami darbuotojai, esantys nėštumo ir gimdymo ar vaiko priežiūros, tėvystės atostogose, atliekantys privalomąją karo tarnybą arba alternatyviąją krašto apsaugos tarnybą, asmenys, sudarę autorines ar kitas civilines sutartis, praktiką atliekantys studentai ar mokiniai, su kuriais nesudarytos darbo sutartys.
10. Ataskaitoje pateikiama informacija apie dividendus (ar pelno įmokas) paskirtus(-as) už ataskaitinį laikotarpį, t. y. jeigu nurodyti dividendai (ar pelno įmokos) už 2022 metus, tai jie yra paskirti už šio laikotarpio rezultatus, o ne 2022 metais išmokėti.
11. Ataskaitoje įmonių pavadinimai naudojami tokie, kokie buvo fiksuojami iki 2023 m. liepos 1 d. Dėl šios priežasties, kai kurių įmonių pavadinimams pasikeitus vėliau, jie gali nesutapti su pateikiamais ataskaitoje arba aktualiame VVĮ sąraše, kurį galima rasti www.governance.lt.

Įmonių, VVĮ portfelio ir sektorių rodiklių skaičiavimo metodika.

Turto graža (ROA). Turto gražos rodiklis apskaičiuojamas paskutinių dvylikos mėnesių grynąjį pelną (nuostolius) dalinant iš turto balansinės vertės ataskaitinio laiko pradžioje ir pabaigoje vidurkio.

Nuosavo kapitalo graža (ROE). Nuosavo kapitalo gražos rodiklis apskaičiuojamas paskutinių dvylikos mėnesių grynąjį pelną (nuostolius) dalinant iš nuosavo kapitalo balansinės vertės ataskaitinio laiko pradžioje ir pabaigoje vidurkio.

Finansinės priklausomybės koeficientas (D/E). Rodiklis apskaičiuojamas ilgalaikių ir trumpalaikių finansinių įsipareigojimų sumą dalinant iš nuosavo kapitalo.

Pelnas prieš palūkanas, mokesčius, nusidėvėjimą ir amortizaciją (EBITDA). Rodiklis, apskaičiuojamas iš ikimokestinio pelno atimant finansinės veiklos rezultatą bei pridėdant ilgalaikio turto nusidėvėjimą ir amortizaciją.

Veiklos pelningumas prieš palūkanas, mokesčius, nusidėvėjimą ir amortizaciją (EBITDA marža). Rodiklis apskaičiuojamas EBITDA vertę dalinant iš pardavimo pajamų.

Grynojo pelno marža. Rodiklis, apskaičiuojamas dalijant grynąjį pelną iš grynosios apyvartos.

Ataskaitoje nurodyti grynojo pelno maržos, ROE ir ROA rodikliai apskaičiuoti naudojant koreguotas pelno vertes, t. y. eliminavus netipinių mokesčių valstybei įtaką.

Pateikiant įmonių, sektorių ir VVĮ portfelio duomenis ir išvestinius finansinius rodiklius bei kitus agreguotus rezultatus galima paklaida dėl duomenų apvalinimo ir pateikimo tūkstančiais eurų.

Šią metinę ataskaitą parengė VŠĮ Valdymo koordinavimo centras, vadovaudamasis Lietuvos Respublikos Vyriausybės 2010 metų liepos 14 d. nutarimo Nr. 1052 „Dėl Valstybės valdomų įmonių veiklos skaidrumo užtikrinimo gairių aprašo patvirtinimo ir koordinuojančios institucijos paskyrimo“ ir 2012 metų birželio 6 d. nutarimo Nr. 665 „Dėl Valstybės turtinių ir neturtinių teisių įgyvendinimo valstybės valdomose įmonėse tvarkos aprašo patvirtinimo“ reikalavimais ir nuostatomis.

Rengiant šią metinę ataskaitą, remtasi išoriniais informacijos šaltiniais: viešai skelbiama valstybės valdomų įmonių ir valstybei atstovaujančių institucijų informacija, įmonių pateiktomis metinėmis finansinėmis, veiklos ataskaitomis bei metiniais pranešimais, Statistikos departamento, Valstybinės energetikos reguliavimo tarybos, Lietuvos Respublikos ryšių reguliavimo tarnybos, vertybinių popierių biržos „NASDAQ OMX Vilnius“, Nord Pool AS, SJSC RIGA International Airport, Tallinn Airport Ltd, PostNord AB, Sveaskog AB, SJSC „LATVIJAS GAISA SATIKSME“, Lennuliiklusteeninduse AS, Central Statistical Bureau of Latvia, SJSC Latvijas dzelzceļš,

Nærings- og fiskeridepartementet (Ministry of Trade, Industry and Fisheries), Næringsdepartementet (Ministry of Enterprise and Innovation), Eesti Statistika bei „Eurostat“ skelbiama informacija ir duomenimis. Ataskaitoje pateikiamos informacijos netikrino nepriklausomi auditoriai, o ataskaitos rengėjai neatliko savarankiško šioje ataskaitoje esančios informacijos patikrinimo, įskaitant skaičiavimus ar prognozes, ir esant poreikiui remtis šia informacija priimant sprendimus, asmuo turi remtis savo savarankišku vertinimu. Ataskaitos rengėjai, Vyriausybė ir bet kuri valstybės institucija ar kitas jos kontroliuojamas subjektas nėra ir bet kokiomis aplinkybėmis nebus atsakingi už trečiųjų asmenų sprendimus, priimtus remiantis šioje apžvalgoje pateikta informacija, išvadamis ir pareikštomis nuomonėmis. Bendrovių praeities rezultatai negarantuoja ir negali būti sietini su ateities rezultatais. Ši metinė ataskaita nėra nei siūlymas parduoti ar kvietimas pirkti vertybinius popierius arba bet kokią turtą, nei sudarys dalį bet kokio investicinio sprendimo ar bet kokio sprendimo sudaryti bet kokią sandorį.

Valstybės valdomų įmonių sąrašas

Nr.	Įmonės pavadinimas	Valstybei priklausanti dalis*	Atskaitomybė	Sektorius	Kategorija**	Dividendai (valstybės dalis) 2022 metais (tūkst. eurų)	Turtas 2022-12-31 (tūkst. eurų)	Pardavimo pajamos 2022 metais (tūkst. eurų)	EBITDA 2022 metais (tūkst. eurų)	Grynasis pelnas 2022 metais (tūkst. eurų)	Koreguotas grynasis pelnas 2022 metais (tūkst. eurų)
1	AB „Ignitis grupė“ ¹	75,0%	Finansų ministerija	Energetika	Didelė	67 747	5 271 653	4 386 899	525 521	293 435	293 435
2	UAB „EPSO-G“ įmonių grupė	100,0%	Energetikos ministerija	Energetika	Didelė	65	1 425 728	589 924	-11 602	-42 515	-42 515
3	AB „Klaipėdos nafta“	72,5%	Energetikos ministerija	Energetika	Didelė	0	573 933	77 818	34 857	-5 904	-5 904
4	VĮ Ignalinos atominė elektrinė	100,0%	Energetikos ministerija	Energetika	Didelė	0	463 677	134	6 506	5 322	5 321,6
5	AB Lietuvos automobilių kelių direkcija ²	100,0%	Susisiekimo ministerija	Susisiekimas	Didelė	0	3 547 385	13 123	2 278	782	921,4
6	AB „Lietuvos geležinkeliai“ įmonių grupė	100,0%	Susisiekimo ministerija	Susisiekimas	Didelė	0	2 280 260	432 932	112 104	1 213	1 212,506
7	AB Lietuvos paštas	100,0%	Susisiekimo ministerija	Susisiekimas	Didelė	0	121 883	93 725	13 046	4 838	4837,968
8	AB Lietuvos radijo ir televizijos centras	100,0%	Susisiekimo ministerija	Susisiekimas	Vidutinė	940	51 740	13 040	3 885	1 091	1 091 44694
9	AB „Smiltynės perkėla“	99,0%	Susisiekimo ministerija	Susisiekimas	Vidutinė	174	12 931	6 377	1 505	213	212 831
10	AB „Kelių priežiūra“	100,0%	Susisiekimo ministerija	Susisiekimas	Didelė	0	161 020	113 580	7 366	-3 918	-3 918
11	AB „Oro navigacija“ ²	100,0%	Susisiekimo ministerija	Susisiekimas	Didelė	0	61 561	26 866	6 006	1 950	2 143,955
12	AB Klaipėdos valstybinio jūrų uosto direkcija ²	100,0%	Susisiekimo ministerija	Susisiekimas	Didelė	0	730 258	60 718	40 535	24 480	24 881,115
13	VĮ Lietuvos oro uostai	100,0%	Susisiekimo ministerija	Susisiekimas	Didelė	0	230 879	44 708	15 421	3 185	3 644,44455
14	AB Vidaus vandens kelių direkcija ⁷	100,0%	Susisiekimo ministerija	Susisiekimas	Vidutinė	0	37 870	1 271	35	-491	-491,4
15	VĮ Valstybinių miškų urėdija	100,0%	Aplinkos ministerija	Miškininkystė	Didelė	0	340 998	319 866	137 709	108 171	149 005,3066
16	UAB „Projektų ekspertizė“	100,0%	VĮ Turto bankas	Kita	Maža	129	810	1 112	196	153	153 421
17	UAB Statybos produkcijos sertifikavimo centras ⁸	100,0%	Aplinkos ministerija	Kita	Maža	0	798	562	-51	-126	-126,4
18	UAB „Būsto paskolų draudimas“	100,0%	Finansų ministerija	Kita	Maža	0	10 378	211	522	156	155,6
19	VĮ „Indėlių ir investicijų draudimas“	100,0%	Finansų ministerija	Kita	Maža	0	16 274	761	24	76	79 325
20	VĮ Turto bankas	100,0%	Finansų ministerija	Kita	Vidutinė	0	492 554	30 939	5 560	84	156,14
21	UAB Viešųjų investicijų plėtros agentūra ⁹	100,0%	Finansų ministerija	Kita	Vidutinė	982	33 309	4 944	1 366	762	762,457
22	UAB „Valstybės investicinis kapitalas“ ⁴	100,0%	Finansų ministerija	Kita	Maža	0	181 424		-251	-12 107	-12 106,883
23	UAB „Lietuvos monetų kalykla“	100,0%	Lietuvos bankas	Kita	Vidutinė	0	6 259	9 972	306	27	27,1
24	VĮ Distantinių tyrimų ir geoinformatikos centras „Gis-centras“ ¹⁰	100,0%	Žemės ūkio ministerija	Kita	Vidutinė	0	4 120	530	80	35	34,7

Nr.	Įmonės pavadinimas	Valstybei priklausanti dalis*	Atskaitomybė	Sektorius	Kategorija**	Dividendai (valstybės dalis) 2022 metais (tūkst. eurų)	Turtas 2022-12-31 (tūkst. eurų)	Pardavimo pajamos 2022 metais (tūkst. eurų)	EBITDA 2022 metais (tūkst. eurų)	Grynasis pelnas 2022 metais (tūkst. eurų)	Koreguotas grynas pelnas 2022 metais (tūkst. eurų)
25	AB „Detonas“	100,0%	Susisiekimo ministerija	Kita	Maža	403	4 921	3 889	965	611	610,6
26	AB „Viamatika“	100,0%	Susisiekimo ministerija	Kita	Vidutinė	311	6 506	4 913	979	426	425 882
27	UAB Valstybės investicijų valdymo agentūra ⁹	100,0%	Finansų ministerija	Kita	Maža	376	2 028	2 379	480	320	319,8
28	VĮ Registrų centras	100,0%	Ekonomikos ir inovacijų ministerija	Kita	Didelė	0	73 491	64 655	12 270	8 142	8 368,38663
29	AB Giraitės ginkluotės gamykla	100,0%	Finansų ministerija	Kita	Vidutinė	1 052	23 251	15 241	3 438	2 339	2 339,4
30	UAB „Investicijų ir verslo garantijos“ ^{3,9}	100,0%	Finansų ministerija	Kita	Vidutinė	631	28 815	6 976	1 254	841	841 283
31	UAB „Toksika“	92,5%	Ekonomikos ir inovacijų ministerija	Kita	Vidutinė	383	25 664	8 014	1 568	565	564,9
32	UAB Lietuvos parodų ir kongresų centras „LITEXPO“	98,8%	Ekonomikos ir inovacijų ministerija	Kita	Vidutinė	0	15 278	4 207	32	-783	-783
33	VĮ „Regitra“	100,0%	Vidaus reikalų ministerija	Kita	Didelė	0	24 185	27 347	6 441	3,729	3866 442
34	AB „Jonavos grūdai“	70,1%	Žemės ūkio ministerija	Kita	Vidutinė	293	19 793	9 321	963	410	410,3
35	AB „Lietuvos veislininkystė“	99,0%	Žemės ūkio ministerija	Kita	Maža	120	2 078	2 312	141	96	96,4
36	UAB „Lietuvos žirgynas“	89,6%	Žemės ūkio ministerija	Kita	Maža	0	2 522	915	121	-10	-10,39
37	UAB „Genetiniai ištekliai“	100,0%	Žemės ūkio ministerija	Kita	Maža	87	3 474	2 750	217	98	97,8
38	UAB „Šilutės polderiai“ ⁵	81,0%	VĮ Turto bankas	Kita	Maža	0	1 269	5 106	-77	-227	-227 205
39	UAB „Šilutės veislininkystė“ ⁵	96,5%	VĮ Turto bankas	Kita	Maža	0	814	540	87	26	26,377
40	UAB Žemės ūkio paskolų garantijų fondas ^{6,9}	100,0%	Finansų ministerija	Kita	Maža	1,046	26 495	2,498	-7 043	-5 930	-5929,7
41	UAB „Pieno tyrimai“	100,0%	Žemės ūkio ministerija	Kita	Vidutinė	278	5 230	5 915	735	304	304,1
42	VĮ Valstybės žemės fondas ¹⁰	100,0%	Žemės ūkio ministerija	Kita	Vidutinė	0	7 108	2 807	-298	-376	-375,5
43	VĮ Žemės ūkio informacijos ir kaimo verslo centras ¹⁰	100,0%	Žemės ūkio ministerija	Kita	Maža	0	2 752	641	207	182	181,7
44	UAB „GVT LT“	100,0%	Aplinkos ministerija	Kita	Maža	93	4 256	1 125	237	120	119,9

Tiesiogiai ir netiesiogiai; valstybės įmonės (VĮ) nuosavybės teise priklauso valstybei
****Kategorija nustatyta pagal įmonių finansinės atskaitomybės įstatymą**

1 2022 m. rugpjūčio 9 d. AB „Ignitis grupė“ valstybei priklausanti akcijų dalis padidėjo nuo 73,08 proc. iki 74,99 proc.

2 2023 m. sausio 2 d. VĮ Lietuvos automobilių kelių direkcija pertvarkyta, VĮ „Oro navigacija“ ir VĮ Klaipėdos valstybinio jūrų uosto direkcija pertvarkytos į akcinės bendrovės

3 2022 m. gegužės 19 d. UAB „Investicijų ir verslo garantijos“ perduota Finansų ministerijai

4 2022 m. gegužės 11 d. UAB „Valstybės investicinis kapitalas“ perduota Finansų ministerijai

5 2022 m. gegužės 10 d. UAB „Šilutės veislininkystė“ ir UAB „Šilutės polderiai“ perduotos VĮ Turto bankui

6 2022 m. gegužės 3 d. UAB Žemės ūkio paskolų garantijų fondas perduotas Finansų ministerijai

7 2022 m. liepos 1 d. VĮ Vidaus vandens kelių direkcija pertvarkyta į AB Vidaus vandens kelių direkciją

8 2022 m. liepos 7 d. VĮ Statybos produkcijos sertifikavimo centras pertvarkytas į UAB Statybos produkcijos sertifikavimo centrą. 2023 m. birželio 21 d. Vadovaujantis Lietuvos Respublikos Vyriausybės 2023 m. gegužės 31 d. nutarimu Nr. 416 „Dėl valstybės turto investavimo ir Vilniaus Gedimino technikos universiteto savininko kapitalo didinimo“, 2023 m. birželio 21 d. tarp Lietuvos Respublikos aplinkos ministerijos ir Vilniaus Gedimino technikos universiteto buvo pasirašytas „Valstybei nuosavybės teise priklausančių uždarosios akcinės bendrovės Statybos produkcijos sertifikavimo centro akcijų perdavimo ir priėmimo aktas“, pagal kurį įmonė UAB Statybos produkcijos sertifikavimo centras perduota Vilniaus Gedimino technikos universitetui

9 2023 m. sausio 2 d. Finansų ministerija su UAB „Investicijų ir verslo garantijos“ pasirašė sutartį, pagal kurią INVEGA tapo UAB „Viešųjų investicijų plėtros agentūra“, UAB „Valstybės investicijų valdymo agentūra“ ir UAB Žemės ūkio paskolų garantijų fondo akcininke

10 2023 m. sausio 3 d. VĮ „Žemės ūkio informacijos ir kaimo verslo centras“, VĮ „Distancinių tyrimų ir geoinformatikos centras „GIS-Centras“, VĮ Valstybės žemės fondas jungimo būdu reorganizuotos į VĮ Žemės ūkio duomenų centrą

Valstybės valdomų įmonių pirmos eilės patronuojamų įmonių sąrašas

Nr.	Įmonės pavadinimas	Priklausančių akcijų dalis	Atskaitomybė	Sektorius	Dividendai 2022 metais (tūkst. eurų)	Turtas 2022-12-31 (tūkst. eurų)	Pardavimo pajamos 2022 metais (tūkst. eurų)	EBITDA 2022 metais (tūkst. eurų)	Grynasis pelnas 2022 metais (tūkst. eurų)	ROE	Darbuotojų skaičius 2022-12-31
1.	AB „Ignitis gamyba“	100,0%	UAB „Ignitis grupė“	Energetika	156 169	744 797	535 552	201 643	156 106	38,6%	367
2.	AB „Energijos skirstymo operatorius“	100,0%	UAB „Ignitis grupė“	Energetika	28 986	2 046 865	683 652	139 037	31 124	5,0%	2 563
3.	UAB „Ignitis renewables“	100,0%	UAB „Ignitis grupė“	Energetika	0	530 900	57 915	37 676	13 404	22,3%	80
4.	UAB „Ignitis“	100,0%	UAB „Ignitis grupė“	Energetika	20 000	1 441 637	3 231 420	98 333	64 412	48,2%	320
5.	UAB „Ignitis grupės paslaugų centras“	50,5%	UAB „Ignitis grupė“	Energetika	465	30 824	35 023	6 378	1 151	8,1%	570
6.	UAB Elektroninių mokėjimų agentūra	100,0%	UAB „Ignitis grupė“	Energetika	226	944	920	379	282	27,3%	5
7.	UAB Vilniaus kogeneracinė jėgainė	100,0%	UAB „Ignitis grupė“	Energetika	0	368 115	42 283	23 586	16 742	24,5%	102
8.	UAB Kauno kogeneracinė jėgainė	51,0%	UAB „Ignitis grupė“	Energetika	0	197 987	59 371	34 411	26 805	43,9%	41
9.	UAB „Transporto valdymas“	100,0%	UAB „Ignitis grupė“	Energetika	0	16 590	4 485	2 479	1 605	20,9%	17
10.	UAB „Gamybos optimizavimas“	100,0%	UAB „Ignitis grupė“	Energetika	0	593	660	50	22	4,9%	7
11.	„Litgrid“ AB	97,5%	UAB „EPSO-G“	Energetika	0	718 545	420 308	-36 924	-49 484	-25,5%	389
12.	UAB „TETAS“	100,0%	UAB „EPSO-G“	Energetika	0	18 987	78 746	-4 032	-4 719	-339,3%	410
13.	AB „Amber Grid“	96,6%	UAB „EPSO-G“	Energetika	11 649	548 356	98 206	32 036	15 665	8,7%	332
14.	BALTPPOOL UAB	67,0%	UAB „EPSO-G“	Energetika	0	175 632	1 503	217	83	11,2%	18
15.	UAB ENERGY CELLS	100,0%	UAB „EPSO-G“	Energetika	0	39 399	93	-518	-509	-28,0%	44
16.	UAB „SGD logistika“	100,0%	AB „Klaipėdos nafta“	Energetika	0	4 816	0	-11	653	13,6%	2
17.	UAB „SGD terminalas**“	100,0%	AB „Klaipėdos nafta“	Energetika	0	0	0	0	0	0	0
18.	UAB „Geležinkelio tiesimo centras“	100,0%	AB „Lietuvos geležinkeliai“	Susisiekimas	0	31 104	19 909	-2 143	-4 901	-17,3%	291
19.	UAB „Rail Baltica statyba“	100,0%	AB „Lietuvos geležinkeliai“	Susisiekimas	0	2 301	58	-14	4	0,2%	4
20.	AB „LTG CARGO“	100,0%	AB „Lietuvos geležinkeliai“	Susisiekimas	0	325 645	293 691	38 599	10 117	10,1%	1 929
21.	UAB „LTG Link“	100,0%	AB „Lietuvos geležinkeliai“	Susisiekimas	0	170 729	71 714	21 834	7 134	4,7%	567
22.	AB „LTG Infra“	100,0%	AB „Lietuvos geležinkeliai“	Susisiekimas	0	1 704 360	189 165	52 794	-11 501	-1,7%	2 453
23.	UAB „LP mokėjimų sprendimai**“	100,0%	AB Lietuvos paštas	Susisiekimas	0	0	0	0	0	0	0
24.	UAB „Kofinansavimas“	100,0%	UAB „Investicijų ir verslo garantijos“	Kita	0	93 637	208 527	98	-57	-0,1%	3
25.	UAB Viešųjų investicijų plėtros agentūra	100,0%	UAB „Investicijų ir verslo garantijos“	Kita	0	33 309	4 944	1 366	762	2,4%	77
26.	UAB Valstybės investicijų valdymo agentūra	100,0%	UAB „Investicijų ir verslo garantijos“	Kita	0	2 028	2 379	480	320	22,5%	22
27.	UAB Žemės ūkio paskolų garantijų fondas	100,0%	UAB „Investicijų ir verslo garantijos“	Kita	0	26 495	2 498	-7 144	-5 930	-85,2%	22

*Įmonė veiklos nevykdo

Santrumpos ir apibrėžimai

Valdymo koordinavimo centras / VKC	Vyriausybės įsteigtas analitinis bei gerosios valdysenos principų įgyvendinimo centras, atliekantis valstybės ir savivaldybės valdomų įmonių valdymo politikos įgyvendinimą koordinuojančios institucijos funkcijas
VVĮ	Valstybės valdoma įmonė (ūkinę komercinę veiklą vykdanči valstybės įmonė, akcinė bendrovė ir uždaroji akcinė bendrovė, kurioje valstybei nuosavybės teise priklauso akcijų, suteikiančių daugiau kaip 1/2 visų balsų šios bendrovės visuotiniame akcininkų susirinkime)
VAI	Įmonės savininko teises ir pareigas įgyvendinanti institucija arba akcijų valdytojas
VĮ	Valstybės įmonė
EBPO	Ekonominio bendradarbiavimo ir plėtros organizacija
Vyriausybė	Lietuvos Respublikos Vyriausybė
Nuosavybės gairės	Lietuvos Respublikos Vyriausybės 2012 m. birželio 6 d. nutarimu Nr. 665 patvirtintas Valstybės turtingų ir neturtingų teisių įgyvendinimo valstybės valdomose įmonėse tvarkos aprašas
Atrankos gairės	Lietuvos Respublikos Vyriausybės 2015 m. birželio 17 d. nutarimu Nr. 631 patvirtintas Kandidatų į valstybės įmonės ar savivaldybės įmonės valdybą ir kandidatų į valstybės ar savivaldybės valdomos bendrovės visuotinio akcininkų susirinkimo renkamą kolegialų priežiūros ar valdymo organą atrankos aprašas
Skaidrumo gairės	Lietuvos Respublikos Vyriausybės 2010 m. liepos 14 d. nutarimu Nr. 1052 patvirtintas Valstybės valdomų įmonių veiklos skaidrumo užtikrinimo gairių aprašas
Lūkesčių raštas	Raštas, kurį pateikia valstybei atstovaujanti institucija įmonei dėl valstybės siekiamų tikslų valstybės valdomoje įmonėje ir jai keliamų lūkesčių
SĮ	Specialieji įsipareigojimai arba nekomercinės funkcijos; VVĮ vykdomos funkcijos, kurių įmonė nesiimtų komerciniais pagrindais arba tai darytų už didesnę kainą nei yra nustatyta ir kurias įmonėms pavesta vykdyti akcininko/savininko t. y. valstybės sprendimais
Netipiniai mokesčiai valstybei	Turto mokestis ir žaliavos mokestis
Turto mokestis	Valstybės įmonių mokamas mokestis už valstybės turto naudojimą patikėjimo teise
Žaliavos mokestis	VĮ Valstybinių miškų urėdijos mokami privalomieji atskaitymai nuo žaliavinės medienos ir nenukirsto miško pardavimo pajamų
D/E	Finansinių įsipareigojimų ir nuosavo kapitalo santykis
Grynojo pelno marža	Rodiklis, apskaičiuojamas dalijant grynąjį pelną iš grynosios apyvartos
EBITDA	Pelnas prieš palūkanas, mokesčius, nusidėvėjimą ir amortizaciją, kuris apskaičiuojamas iš ikimokestinio pelno atimant finansinės veiklos rezultatą bei pridėdant ilgalaikio turto nusidėvėjimą ir amortizaciją.
EBITDA marža	Veiklos pelningumas prieš palūkanas, mokesčius, nusidėvėjimą ir amortizaciją, kuris apskaičiuojamas EBITDA vertę dalinant iš pardavimo pajamų.
Turto grąža (ROA)	Tai yra finansinis rodiklis, parodantis įmonės turto panaudojimo efektyvumą, kuris apskaičiuojamas paskutinių dvylikos mėnesių grynąjį pelną (nuostolius) dalinant iš turto balansinės vertės ataskaitinio laiko pradžioje ir pabaigoje vidurkio.
Nuosavo kapitalo grąža (ROE)	Finansinis rodiklis, parodantis akcininkų investuoto kapitalo panaudojimo efektyvumą, kuris apskaičiuojamas paskutinių dvylikos mėnesių grynąjį pelną (nuostolius) dalinant iš nuosavo kapitalo balansinės vertės ataskaitinio laiko pradžioje ir pabaigoje vidurkio.
Veiklos pelno marža	Rodiklis, apskaičiuojamas dalijant veiklos pelną iš grynosios apyvartos
SGD terminalas	Suskystintųjų gamtinių dujų terminalas
VERT	Valstybinė energetikos reguliavimo tarnyba
KPI	Pagrindiniai veiklos rodikliai (angl. Key Performance Indicators)
KO	Kolegialūs priežiūros ar valdymo organai (kolegialūs organai)
NPĮ	Nacionalinė plėtros įstaiga



VKC
Valdymo koordinavimo centras

LIETUVOS VALSTYBĖS VALDOMŲ ĮMONIŲ VEIKLA 2022/2023

Dėl išsamesnės informacijos prašome kreiptis:
VšĮ Valdymo koordinavimo centras
Žalgirio g. 92, LT-09303 Vilnius, Lietuva
Tel. +370 620 73679, el. p. info@governance.lt