



UŽDAROSIOS AKCINĖS BENDROVĖS „SKUODO VANDENYS“
METINIS PRANEŠIMAS 2021 M.



TURINYS

1. Bendra informacija apie bendrovę	3
2. 2021 metų esminiai įvykiai	3
3. Bendrovės valdymas	4
4. 2021 metų rodikliai	5
4.1. Finansiniai rodikliai	5
4.1.1. Pajamos.....	7
4.1.2. Sąnaudos.....	9
4.2. Nefinansiniai rodikliai	11
4.2.1. Vartotojų ir abonentų statistika.....	11
4.2.2. Inžineriniai tinklai ir statiniai	12
4.2.3. Vandens išgavimas ir realizacija	13
4.2.4. Vartotojų ir abonentų įsiskolinimai	16
4.2.5. Vandens apskaitos prietaisų statistika	16
4.2.6. Vandens kokybė	17
4.3. Išvestiniai rodikliai	19
4.4. Skuodo higienos ir sveikatingumo centro rodikliai	20
4.4.1. Finansiniai rodikliai	20
4.4.2. Nefinansiniai rodikliai	21
5. Aplinka ir personalo klausimai	24
6. Bendrovės akcijos	25
7. Bendrovės filialai ir atstovybės	25
8. Svarbūs įvykiai.....	25
9. Veiklos planai ir prognozės.....	26

1. Bendra informacija apie bendrovę

Skuodo vandenys – uždaroji akcinė bendrovė, įregistruota 1995 m. balandžio 5 d. reorganizavus Palangos valstybinę vandens tiekimo įmonę, atskyrus Skuodo barą. Bendrovė įregistruota valstybės įmonės registrų centro Klaipėdos filiale kaip juridinis asmuo, turintis komercinį-ūkinį, finansinį, organizacinį ir teisinį savarankiškumą. Bendrovės steigėjas ir vienintelis akcininkas yra Skuodo rajono savivaldybė, atstovaujama Skuodo rajono savivaldybės tarybos. Bendrovės įstatinis kapitalas 4 098 177,34 Eur, kuris padalintas į 14 131 646 paprastasias vardines 0,29 Eur nominalios vertės akcijas. Visos akcijos priklauso Skuodo rajono savivaldybei. UAB „Skuodo vandenys“ vadovaujasi Lietuvos Respublikos civiliniu kodeksu, Lietuvos Respublikos akcinių bendrovių įstatymu, Lietuvos Respublikos vandens, geriamojo vandens, geriamo vandens ir nuotekų tvarkymo įstatymais, kitais Lietuvos Respublikos įstatymais, taip pat UAB „Skuodo vandenys“ įstatais.

UAB „Skuodo vandenys“ pagrindinė veikla – vykdyti viešąjį vandens tiekimą savivaldybės (kelių savivaldybių) viešojo vandens tiekimo teritorijose. Užtikrinti geriamojo vandens tiekimą vartotojams naudojant reikalingas technines, organizacines, ekonomines, higienos ir aplinkosaugos priemones. Surinkti, transportuoti, išvalyti, apskaityti, iširti išleidžiamas į aplinką nuotekas, sutvarkyti valymo metu susidariusį dumblą ir kitas atliekas. Prižiūrėti ir remontuoti lauko vamzdyną, skirti geriamajam vandeniui patiekti nuo jo paruošimo įrenginių iki vartotojo įvado. Užsiimti vandens statinių statyba, vandentiekio šildymo ir oro kondicionavimo sistemų įrengimu ir krovinių vežimu keliais. Bendrovė patikėjimo teise eksploatuoja Skuodo higienos ir sveikatingumo centrą, kuriame teikiamos pirčių ir baseino paslaugos.

Bendrovė turi licenciją (Nr. L7-GVTNT-63), kuri suteikia teisę verstis vandens tiekimo ir nuotekų tvarkymo veikla Skuodo mieste, Mosėdžio, Lenkimų, Ylakių, Barstyčių miesteliuose, Narvydžių, Puodkalių, Krakių, Udralių, Igarių, Žemytės, Juodeikių, Pašilės, Vižančių, Laumių, Puokės, Aleksandrijos, Gėsalų, Notėnų, Vindeikių, Sliktinės, Mačiūkių, Šačių, Rukų kaimuose, esančiuose Skuodo rajono savivaldybėje.

2021 metais eksploatavome 26 vandenvietes, kuriose yra 44 gręžiniai, ir 6 buitinių nuotekų valykla, esančias Skuode, Mosėdyje, Ylakuose, Aleksandrijoje, Lenkimuose ir Luknėse. Aptarnaujamų vandentiekio tinklų ilgis yra 143,8 km, nuotekų tinklų ilgis yra 89,3 km. Bendrovė eksploatuoja Skuodo mieste paviršinių nuotekų linijas. Skuodo rajone aptarnaujamų gyventojų skaičius 9326, aptarnaujamų juridinių asmenų skaičius 246.

Bendrovės kitos veiklos pajamos gaunamos už Skuodo higienos ir sveikatingumo centro eksploatavimą, kasimo ir vandentvarkos vamzdynų jungimo paslaugas, elektros generatorių nuomą, hidrodinamines paslaugas, bokštų stogų nuomą telekomunikacinių ryšių paslaugų teikimui, vandens augmenijos pjovimo paslaugą.

Įmonės kodas 173820527.

Įmonės adresas Vaižganto g. 27, Skuodas.

Tel. (8 440) 73 001, 73 008.

Internetinė svetainė www.skuodovandenys.lt.

El. p. info@skuodvandenys.lt.

2. 2021 metų esminiai įvykiai

- Nuo 2021 m. balandžio 19 d. pradėtas vykdyti nuotekų tvarkymas Luknėse, o nuo 2021 m. rugsėjo 1 d. pradėtas vykdyti vandens tiekimas Dilbikiuose.
- 2021 metais vyko vandentiekio ir buitinių nuotekų tinklų plėtra, kurios metu nutiestos vandentiekio atkarpos Skuode Kęstučio gatvėje ir buitinių nuotekų tinklai Mosėdyje

Muziejaus gatvėje. 2021 m. Skuodo raj. nutiesta 90 metrų vandentiekio tinklų ir 182 metrai nuotekų tinklų.

- 2021 m. pradėtas išmaniųjų vandens skaitiklių, su „narrowband“ ryšio technologija, montavimas įvairiose vandentiekio tinklo dalyse, gręžiniuose, vandentiekio šuliniuose, daugiabučių įvaduose, abonentų ir vartotojų patalpose. Nuotolinis vandens skaitiklių duomenų rinkimas ir analizė leido geriau apskaityti sunaudojamą vandenį.
- Vadovaujantis bendrovės patvirtinta skolų už geriamojo vandens tiekimo ir nuotekų tvarkymo paslaugas išieškojimo tvarka, vartotojų ir abonentų skola viršijančių 0 Eur per metus sumažėjo 9,28 %, nuo 25 940,74 Eur iki 23 532,35 Eur.
- 2021 m. prie geriamojo vandens sistemos prijungti 33 nauji vartotojai, prie buitinių nuotekų sistemos prijungti 26 nauji vartotojai.
- Vandenvietėse, kuriose viršijamas fluoridų kiekis vandenyje, pradėti montuoti buitiniai vandens filtrai su atbulinio osmoso technologija, kuri sėkmingai sumažina fluoridų kiekį vandenyje iki higienos normose leistinos normos. Per 2021 m. sumontuoti 27 filtrai.
- 2021 m. Skuodo r. savivaldybės administracija pradėjo Skuodo rajono savivaldybės vandens tiekimo ir nuotekų tvarkymo infrastruktūros plėtros specialiojo plano pakeitimą, kuris numatys viešąją geriamojo vandens tiekimo ir nuotekų tvarkymo teritoriją, kuri numatoma didesnės nei šiuo metu bendrovė teikia paslaugas, reikiamus atlikti vandentvarkos darbus ir reikalingas investicijas.
- Vandens apskaitos prietaisų su patikra procentas per metus padidėjo nuo 92,4 % iki 94,2%.
- 2021 m. pabaigoje su Skuodo r. savivaldybės administracija atnaujinta paviršinių nuotekų tvarkymo abonentinė sutartis, kuri įmonei padidino aptarnaujamą plotą Skuodo mieste.
- 2021 m. pradėtas teisminis ginčas prieš VĮ Lietuvos automobilių kelių direkciją dėl atsisakymo pasirašyti abonentinę paviršinių nuotekų tvarkymo sutartį ir mokėti už suteiktas paviršinių nuotekų tvarkymo paslaugas.
- Skuodo higienos ir sveikatingumo centre per 2021 metus apsilankė 3608 lankytojai. Centro lankytojų dėl 2021 m. galiojusio karantino ir pandemijos reguliavimo sumažėjo 51,62 % palyginus su 2020 metais, o palyginus su 2019 m. sumažėjo 82,38 %.
- 2021 metai užbaigti nuostolingai.

3. Bendrovės valdymas

UAB „Skuodo vandenys“ steigėja yra Skuodo rajono savivaldybė, kuri kontroliuoja bendrovę ir kuriai priklauso 100 % bendrovės akcijų. Skuodo rajono savivaldybės administracijos direktoriaus raštiški sprendimai prilyginami visuotinio akcininkų susirinkimo sprendimams.

Skuodo raj. savivaldybės administracijos direktoriaus 2020 m. balandžio 22 d įsakymu Nr. A1-296 nuo 2020 m. birželio 1 d. buvo panaikinta bendrovės valdyba ir kiti kolegialūs valdymo, priežiūros organai bei komitetai nebuvo sukurti.

Skuodo raj. savivaldybės administracijos direktoriaus 2020 m. gegužės 9 d. įsakymu Nr. A1-423 vietinio ūkio ir investicijų skyriaus vedėjui Vygintui Pitrėnui buvo paskirta rengti administracijos direktoriaus įsakymus ir kitus teisės aktus, susijusius su savivaldybei nuosavybės teise priklausančių bendrovės akcijų suteikiamų turtinių ir neturtinių teisių įgyvendinimu bei veiklos priežiūra.

4. 2021 metų rodikliai

4.1. Finansiniai rodikliai

2021 m. pagrindinės veiklos, vandens tiekimo, nuotekų tvarkymo, paviršinių nuotekų tvarkymo, atsiskaitomųjų apskaitos prietaisų priežiūros ir vartotojų aptarnavimo bazinės kainos buvo perskaičiuotos 2020 m. lapkričio 26 d. Perskaičiuotų bazinių kainų ir veiklos organizavimo įtaka bendrovės finansiniams rodikliams pateikta 1 lentelėje.

1 lentelė
UAB „Skuodo vandenys“ 2018-2021 m. finansiniai rodikliai

Pajamų šaltiniai ir sąnaudų kategorijos	2018 m.	2019 m.	2020 m.	2021 m.	20‘-21‘ metų pokytis %	18‘-21‘ metų pokytis (%)
Pajamos, iš viso, tūkst. Eur	730,6	755,5	752	795,4	5,8	8,9
geriamojo vandens pardavimas	248,2	238,7	240,2	259,2	7,91	4,43
buitinių nuotekų surinkimo ir tvarkymo paslaugos	281,2	309,3	322,4	381,3	18,27	35,6
paviršinių nuotekų tvarkymo paslauga	28,7	19,3	17,7	20,4	15,25	-28,92
pardavimo mokesčio pajamos	77,7	81,7	84,5	61,5	-27,22	-20,85
nuotekų surinkimas asenizacinėmis mašinomis	10,9	12,4	13,5	19,2	42,22	76,15
atliktų darbų ir parduotų medžiagų (turto) pajamos	34,1	35,2	35,3	22,1	-36,83	-34,6
nuomos pajamos	13,7	16,1	16,8	17,6	4,76	28,47
baudų ir delspinigių pajamos	1,4	2,8	2,5	1,5	-40	7,14
vandens augmenijos pjovimas	0,6	4,5	5,1	4,1	19,61	583,33
Skuodo HSC pajamos, iš viso, iš jų:	34,1	35,5	14,0	8,5	39,29	-75,07
<i>HSC prekyba</i>	1	0,4	0,1	0	0	0
<i>HSC paslaugos, iš viso, iš jų:</i>	33,1	35,1	13,9	8,5	-38,85	-74,32
<i>pirties ir baseino paslaugos</i>	21,5	23,2	10,4	8,5	-18,27	-60,47
<i>treniruoklių salės paslaugos</i>	11,6	11,9	3,5	0	0	0
Skuodo raj. savivaldybės dotacijos, tūkst. Eur	71,8	63,5	94,3	111,9	18,66	55,85
Sąnaudos, iš viso, tūkst. Eur	754,2	799,16	841	886,46	5,41	17,54
ilgalaikio turto nusidėvėjimas	126,7	131,91	130	134,07	3,13	5,82
darbo užmokestis	240,9	334,12	356	360	0,87	16,41
socialinis draudimas	74,5	7,38	8	7,16		
kuras	25,9	28,4	28	34,27	22,39	32,32
medžiagos	48,0	65,89	64,6	61,4	-4,95	37,92
technologinės medžiagos	1,6	1,8	1	2,76	176	72,5
elektros energija	82,9	98,96	102,2	107,36	5,05	29,51
šilumos energija	6,4	6,97	5,1	3,18	-37,65	-50,31
administracinės ir valdymo išlaidos	15,7	24,22	16,5	5,92	-64,12	-62,29
laboratoriniai tyrimai	11,2	10,3	13,3	19,94	49,92	78,04
finansinės veiklos išlaidos	0	0,42	0,8	0,81	1,25	-
mokesčiai	27,6	27,22	28,8	45,71	58,72	65,62
abejotinų skolų sąnaudos	7,1	0	-1,3	-1,82	-40	-125,63
kitos sąnaudos	52,6	41,76	74	100,1	35,27	90,3
sumokėtos palūkanos	33,3	19,81	14	5,6	-60	-83,18
Skuodo HSC sąnaudos	78,0	78,2	39,7	42,2	6,3	-45,9
Paskolos grąžinimo išlaidos	52,9	52,9	52,9	52,9	0	0
Sumokėtų palūkanų išlaidos	0	0	0	0	-	-
Einamųjų metų pelnas/nuostolis, tūkst. Eur	-23,6	-43,66	-89	-91	2,25	285,59

4.1.1. Pajamos

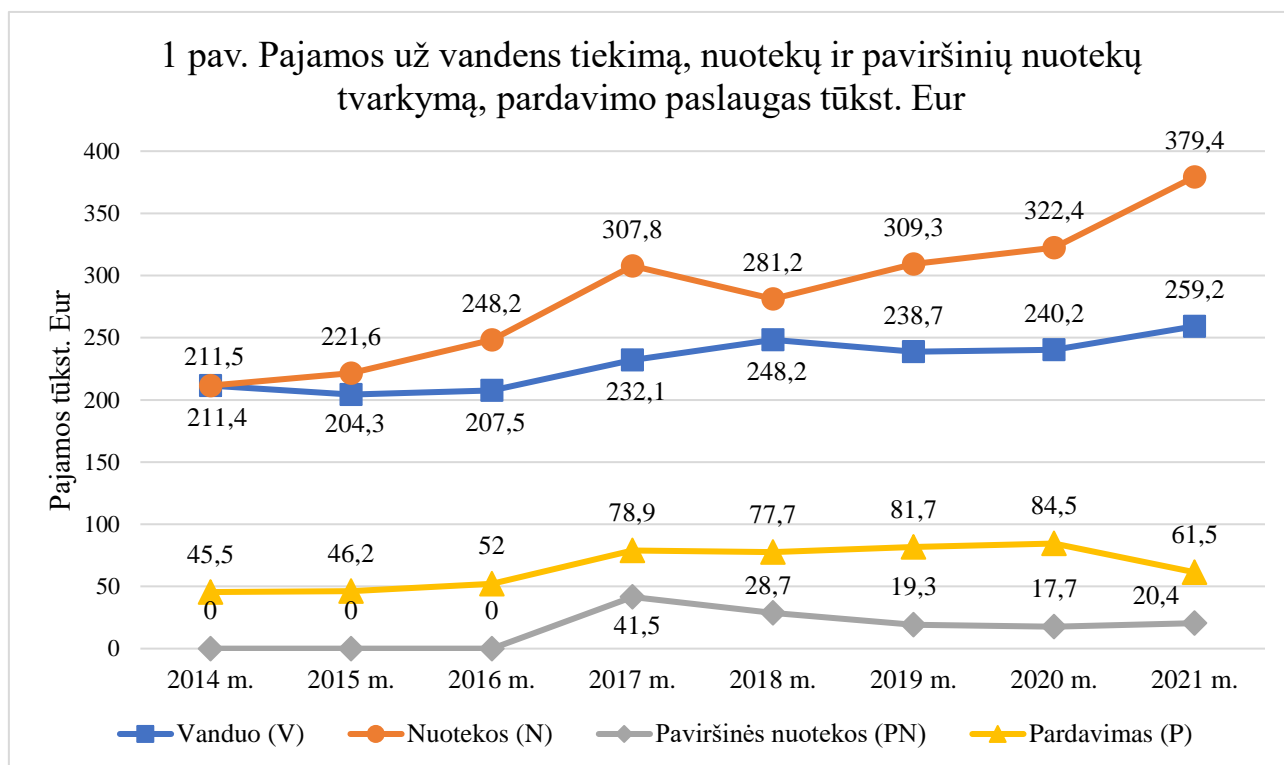
2021 m. bendrovės pajamos padidėjo 5,8 % palyginus su 2020 m., tai sudarė 43,4 tūkst. Eur padidėjimą. Didžiausią įtaką padidėjusioms pajamoms turėjo 2020 m. perskaičiuotos bazinės paslaugų kainos.

Pagrindinės veiklos finansinius rodiklius ypatingai įtakoja pagrindinių paslaugų kainos, kurių pokytis pateiktas 2 lentelėje.

2 lentelė
UAB „Skuodo vandenys“ pagrindinių paslaugų kainos Eur (be PVM)

Paslaugos pavadinimas	1	2	3	2-3 periodo pokytis (Eur)	1-3 periodo pokytis (Eur)
	Kainos (Eur) nuo 2018-02-01 iki 2019-02-28	Kainos (Eur) nuo 2019-03-01 iki 2020-12-31	Kainos (Eur) nuo 2021-01-01 iki 2022-02-28		
Vandens tiekimas (vidurkis)	0,75	0,73	0,78	0,05	0,03
Nuotekų tvarkymas (vidurkis)	1,44	1,62	1,92	0,30	-0,48
Pardavimo kaina apskaitos prietaisui	0,79	0,80	0,67	-0,13	-0,12

2020 m. lapkričio 26 d. patvirtintos perskaičiuotos geriamojo vandens ir nuotekų tvarkymo kainos turėjo įtakos pajamų dydžiui už geriamojo vandens tiekimą ir nuotekų tvarkymą. Nuo 2020 m. lapkričio 26 d. vandens kaina (be PVM) padidėjo 0,05 Eur/m³, o nuotekų kaina padidėjo 0,30 Eur/m³.



Padidėjus geriamojo vandens realizacijai 2021 m. pajamos už geriamojo vandens tiekimą padidėjo 19 tūkst. Eur arba 7,91 % palyginus su 2020 m.

Padidėjus nuotekų surinkimo ir tvarkymo paslaugos kainai per 2021 m. padidėjo 58,9 tūkst. Eur arba 18,27 % palyginus su 2020 m. Pajamos už nuotekų surinkimą ir tvarkymą būtų buvusios dar didesnės jei ne dėl karantino sąlygų įmonių veiklų apribojimai.

Pajamos už paviršinių nuotekų surinkimą 2021 m. padidėjo 2,7 tūkst. Eur arba 15,25 % palyginus su 2020 m. Padidėjimą lėmė pradėtas skaičiuoti mokesti už paviršines nuotekas, susidarančias ant valstybinės reikšmės kelių miesto ribose.

Pardavimo mokesčio pajamos 2021 m. sumažėjo 23 tūkst. Eur arba 27,22 % palyginus su 2020 m. sumažėjimą lėmė pakeista pardavimo kainos skaičiavimo metodika, kuri perskirstė pardavimo tarnybos sąnaudas. Šios pajamos gaunamos už vandens skaitiklių abonentinį mokestį. Šiais metais bus tęsiami vizitai pas vartotojus, kurių būstuose nėra įrengti vandens apskaitos prietaisai, nes pasitaiko piktnaudžiavimo atvejų, kai vartotojai atsiskaito už vandenį ir (arba) nuotekas pagal patvirtintą vidutinę vandens suvartojimo normą, bet sunaudoja žymiai daugiau vandens. Taip klaidingai deklaruojamas vandens sunaudojimas ir už dalį vandens nėra atsiskaitoma. Taip pat būtina vykdyti pasibaigusios patikros vandens skaitiklių keitimą daugiabučiuose ir privačiuose namuose, nes tai turi įtakos netiksliai vandens apskaitai.

Pagal 1 paveikslą matome, kad 2021 m. palyginus su ankstesniais metais pajamų augimas fiksuojamas vandens tiekimo, nuotekų surinkimo ir valymo bei pardavimo kainos srityse. Nuo 2022 m. kovo 1 d. pradėjus taikyti patvirtintas naujas vandens tiekimo, nuotekų tvarkymo ir pardavimo kainas bei padidinus surenkamų nuotekų realizaciją planuojama gauti 120 tūkst. Eur daugiau pajamų nei 2021 m.

2021 m. pajamos už nuotekų išvežimą asenizaciniu transportu paslaugas didėjo 42,22 % arba 5,7 tūkst. Eur daugiau nei 2020 m. Pajamų didėjimą lėmė darbas su gyventojais bei įmonėmis, kurios neturi galimybės prisijungti prie centralizuotos kanalizacijos, bet privalo tinkamai tvarkyti buitines nuotekas. Bei padidinta nuotekų išvežimo kaina.

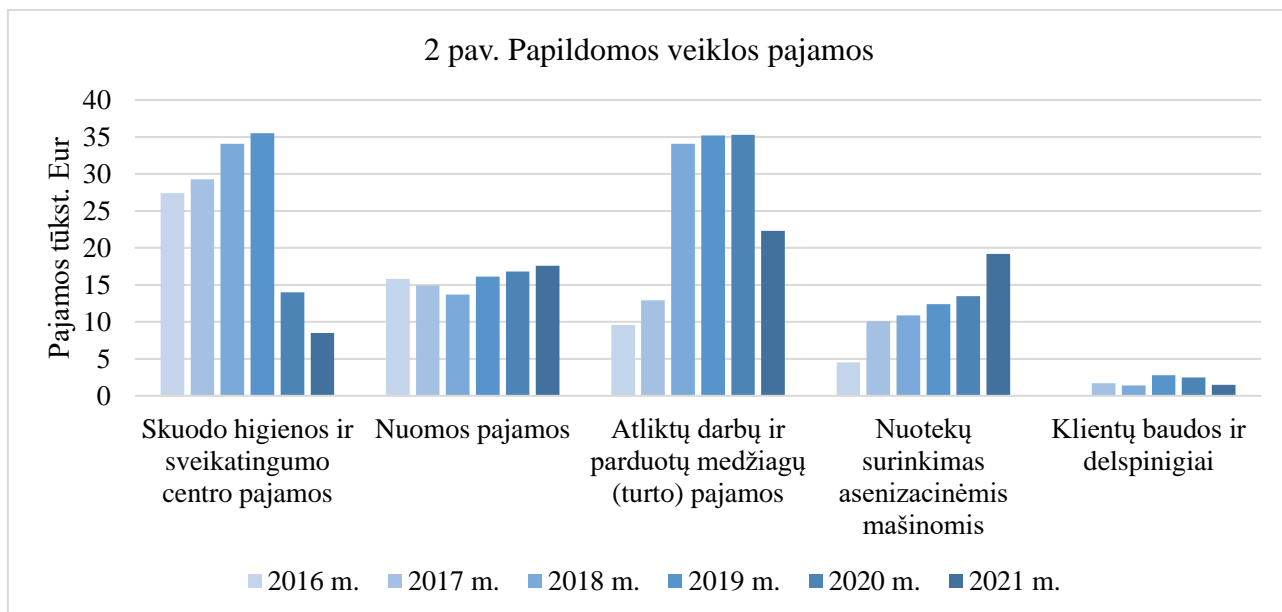
Atliktų darbų ir parduotų medžiagų (turto) pajamos 2021 m. sumažėjo 13 tūkst. Eur, arba 36,83 % mažiau nei 2020 m. Pajamų sumažėjimą lėmė užsakomų darbų sumažėjimas.

Nuomos pajamos už vandens bokštų plotą ryšių antenoms 2021 m. buvo 0,8 tūkst. Eur didesnės nei 2020 m. Palyginus su 2018 metais pajamų lygis padidėjo 28,47 %.

Klientų baudų ir delspinigių pajamos per 2021 m. sumažėjo 40 % arba 1 tūkst. Eur palyginus su 2020 m. 2022 m. planuojama tęsti kontrolę dėl laiku neapmokamų paslaugų. Ši kontrolė skatina vartotojus laiku atsiskaityti už paslaugas ir sąžiningai vartoti vandenį bei išleisti nuotekas.

2018 m. pradėta teikti vandens augmenijos pjovimo paslauga 2021 m. papildomai sugeneravo 4,1 tūkst. Eur., tai 1 tūkst. Eur mažiau nei 2020 m.

Skuodo higienos ir sveikatingumo centro pajamos 2021 m., dėl šalyje galiojusio karantino apribojimų, sumažėjo 39,29 % arba 5,5 tūkst. Eur palyginus su 2020 m. 2021 m. Skuodo higienos centre nebebuvo teikiama sporto salių paslauga ir parduodamos prekės.



2021 m. Skuodo rajono savivaldybė dotacijomis bendrovei skyrė 111,9 tūkst. Eur. Tai 18,66 % arba 17,6 tūkst. Eur daugiau nei 2020 m. Dotacijos buvo skirtos Skuodo higienos ir sveikatingumo centro sąnaudoms kompensuoti, kurios sudarė 33,7 tūkst. Eur, buitinių nuotekų tinklų statybai Muziejaus gatvėje, Mosėdyje, buvo skirta 20 tūkst. Eur., vandentiekio tinklų statybai Gėlių gatvėje, Skuode, buvo skirta 1,8 tūkst. Eur, vandentiekio ir buitinių nuotekų tinklų Stadiono g. ir sodų bendrijoje „Vasara“ projektavimui buvo skirta 40 tūkst. Eur, buitiniams fluoridų šalinimo filtrams buvo skirta 16,5 tūkst. Eur.

4.1.2. Sąnaudos

Pagal 1 lentelę matome, kad 2021 m. bendrovės sąnaudos padidėjo 5,41 % palyginus su 2020 m., tai sudarė 45,46 tūkst. Eur padidėjimą. Palyginus su 2018 m. bendrovės sąnaudos padidėjo 17,54 % arba 132,26 tūkst. Eur.

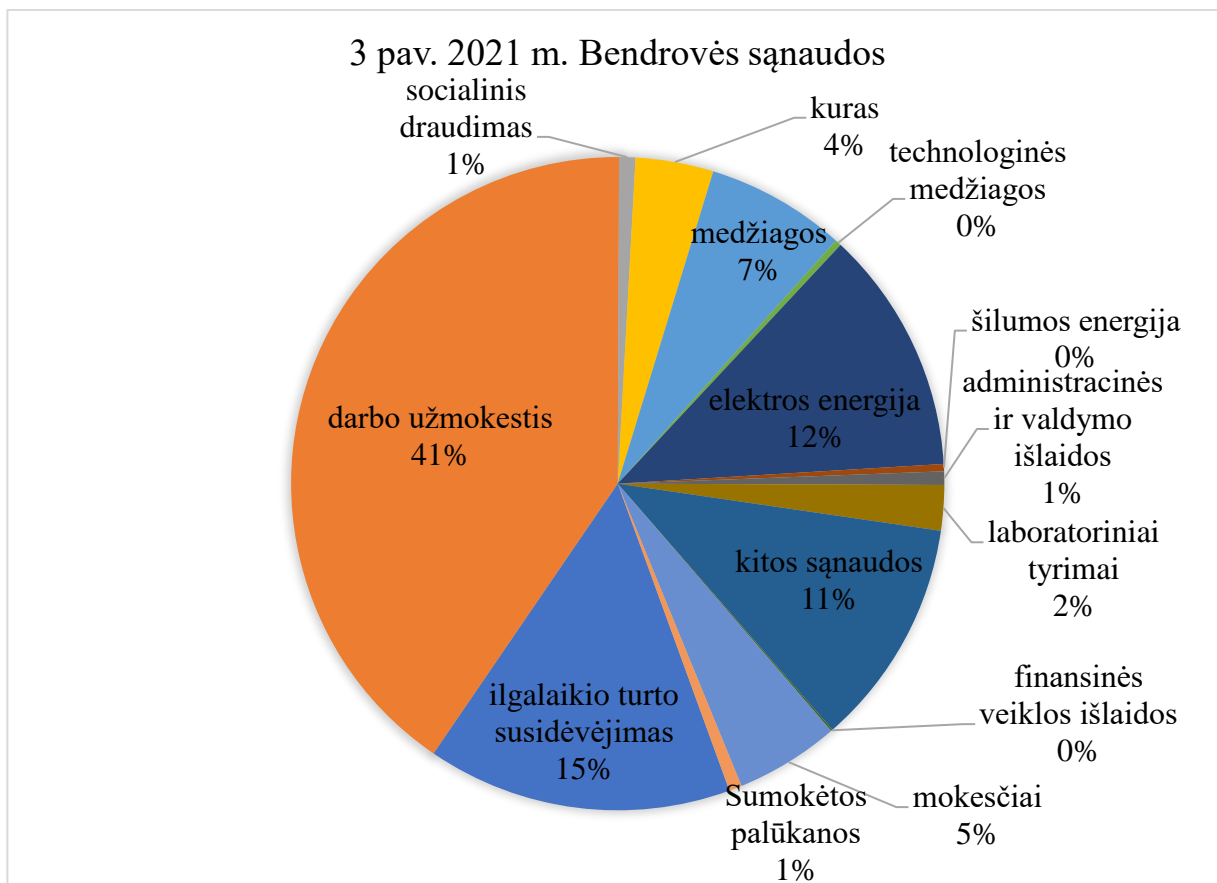
2021 m. bendrovės sąnaudų pasiskirstymas pateiktas 3 paveikslėlyje.

2021 m. bendrai darbo užmokesčio ir socialinio draudimo sąnaudos padidėjo 0,87 % palyginus su 2020 m., tai sudarė 3,84 tūkst. Eur padidėjimą. Sąnaudų padidėjimą lėmė nuo 2021 m. pradžios padidintas minimalus darbo užmokestis ir atskiroms pareigybėms padidintas darbo užmokestis.

Ilgalaikio turto susidėvėjimas per 2021 m. padidėjo 3,13 % palyginus su 2021 m. Tam įtakos turėjo pastatytas ir sukurtas naujas nekilnojamas turtas, pakloti nauji vandentiekio tinklai Kęstučio g. Skuode ir nauji nuotekų surinkimo tinklai Muziejaus g. Mosėdyje.

Elektros energijos sąnaudos per 2021 m. padidėjo 5,05 % palyginus su 2020 m. Kaip ir prognozuota 2021 m. elektros energijos sąnaudos padidėjo dėl išaugusio kritulių kiekio infiltracijos į nuotekų tinklus.

2021 m. sąnaudos šildymui sumažėjo 37,65 % arba 1,92 tūkst. Eur palyginus su 2020 m. Tai lėmė dėl karantino sąlygų trumpiau dirbęs Skuodo higienos ir sveikatingumo centras, bei šiltesnis metų laikas.



2021 m. pirktų medžiagų sąnaudos sumažėjo 4,95 % arba 3,2 tūkst. Eur palyginus su 2020 m. Medžiagų sąnaudas lemia pirkti vandens skaitikliai, pirktos vamzdinių fasoninės dalys privačių namų pajungimui prie centralizuotų nuotekų sistemų, taip pat planinis esamo vandentiekio ir nuotekų tinklų atnaujinimas.

2021 m. kuro sąnaudos padidėjo 22,39 % arba 6,27 tūkst. Eur palyginus su 2020 m. Kuro sąnaudas lemia padidėjusi kuro rinkos kaina ir remonto darbų skaičius kaimiškose vietovėse.

2021 m. mokesčių sąnaudos padidėjo 58,72 % arba 16,91 tūkst. Eur palyginus su 2020 m. Iš šios sąnaudų grupės 33,7 tūkst. Eur sudaro gamtos išteklių mokestis ir 7,8 tūkst. Eur aplinkos taršos mokestis, kuris per metus pabrango tris kartus.

Administracinių ir valdymo išlaidų sąnaudos 2021 m. sumažėjo 64,12 % arba 7,72 tūkst. Eur palyginus su 2020 m. Sumažėjimą lėmė reguliuojamos apskaitos sąnaudų perskirstymo reikalavimai. Dalis asenizacinio transporto sąnaudų perkelta į kitų sąnaudų kategoriją.

2021 m. palūkanų sąnaudos sumažėjo 60 % arba 8,4 tūkst. Eur palyginus su 2020 m. Sumažėjimą lėmė nuo 2020 m. gruodžio 13 d. Finansų ministerijos perskaičiuota paskolos palūkanų norma.

2021 m. laboratorinių tyrimų sąnaudos padidėjo 49,92 % arba 6,64 tūkst. Eur palyginus su 2020 m. Padidėjimą lėmė papildomai reikalavimai vandens ir nuotekų tyrimams.

2021 m. buvo sumažintos abejotinių vartotojų skolų sąnaudos 1,82 tūkst. Eur. Šios sąnaudos parodo, kiek vartotojų įsiskolinimų, nesumokėtų ilgiau nei vieneri metai, yra susigrąžinta iš vartotojų.

Kitos sąnaudos 2021 m. sudarė 11 % visų sąnaudų, tai 35,27 % daugiau nei 2020 m. Pokytį lėmė sąnaudų perskirstymas dėl reguliuojamos veiklos metodikos pakeitimų. Taip pat sąnaudų padidėjimą lėmė nuotekų siurblių remonto paslaugos, kurios per 2021 m. padidėjo 6,1 tūkst. Eur, pirktos požeminio vamzdinių įrengimo paslaugos, kurios papildomai sudarė 4,6 tūkst. Eur.

Papildomai padidėjo automobilių remonto sąnaudos 0,5 tūkst. Eur, kompensacijos darbuotojams už darbą lauko sąlygomis 7,8 tūkst. Eur, advokato paslaugos 4,2 tūkst. Eur, padidėjusios pašto korespondencijų siuntimo sąnaudos.

4.2. Nefinansiniai rodikliai

Nefinansiniai rodikliai parodo bendrovės vartotojų ir abonentų, inžinerinių tinklų ir statinių, išgauto vandens ir surinktų nuotekų, vartotojų ir abonentų skolų pokytį, vandens apskaitos prietaisų metrologinę patikrą.

4.2.1. Vartotojų ir abonentų statistika

Vienas iš pagrindinių rodiklių sėkmingai bendrovės veiklai yra jos paslaugų vartotojų skaičius. Kuo vartotojų ir abonentų skaičius yra stabilesnis ir stabiliai augantis tuo geresnės įtakos turi visai bendrovės veiklai. 3 lentelėje pateikta vartotojų ir abonentų pokyčio statistika.

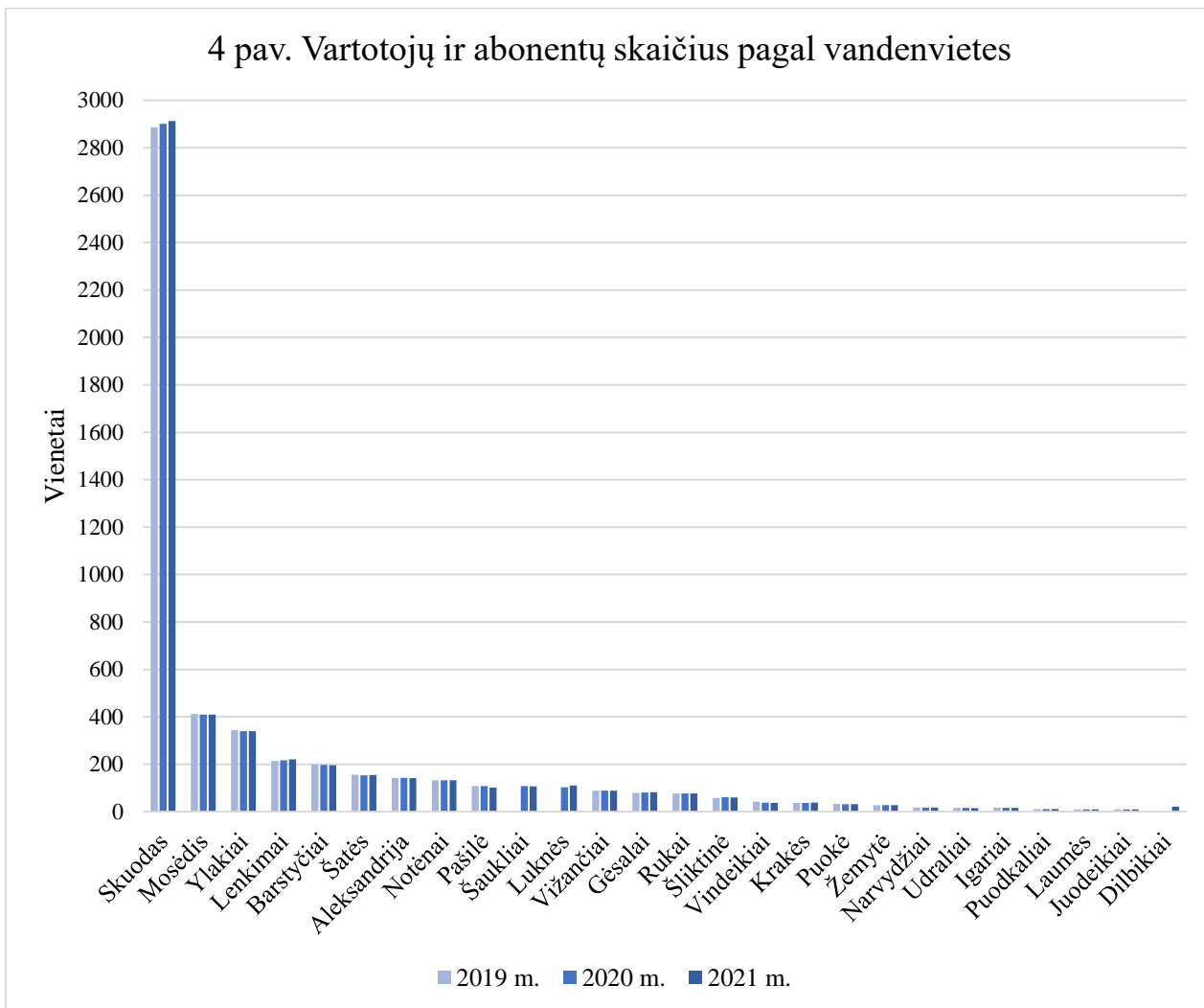
3 lentelė
UAB „Skuodo vandenys“ 2018 – 2021 m. vartotojų ir abonentų statistika

Kriterijai	2018 m.	2019 m.	2020 m.	2021 m.	20'-21' metų pokytis (vnt.)	18'-21' metų pokytis (vnt.)
Skuodo raj. gyventojų skaičius*	16914	16493	15871	15454	-417	-1460
Skuodo raj. gyventojų skaičius, galintis naudotis bendrovės tiekiamu vandeniu	11984	11515	11782	11609	-173	-375
Skuodo raj. gyventojų skaičius, galintis naudotis bendrovės tiekiamu vandeniu ir centralizuotu nuotekų surinkimu	8594	8258	8027	8112	85	-482
Aptarnaujamų gyventojų skaičius Skuodo rajone, iš viso, iš jų:	9696	9770	9684	9326	-358	-370
<i>Gyventojai besinaudojantys tik centralizuotu vandens tiekimu</i>	2768	2650	2837	2554	-283	-214
<i>Gyventojai besinaudojantys tik centralizuotu nuotekų tvarkymu</i>	200	212	216	198	-18	-2
<i>Gyventojai besinaudojantys centralizuotu vandens tiekimu ir nuotekų tvarkymu</i>	6728	6908	6631	6574	-57	-154
Vidutinis būste gyvenančių gyventojų skaičius (koeficientas)	2,0	2,0	1,9	1,82	-0,08	-0,18
Abonentų ir vartotojų skaičius, iš viso, iš jų:	5076	5119	5336	5370	34	294
<i>Vartotojai (fiziniai asmenų būstai)</i>	4848	4885	5097	5124	27	276
<i>Abonentai (juridiniai asmenys)</i>	228	234	239	246	5	18
<i>Abonentai, tik vanduo</i>	79	79	86	89	3	10
<i>Abonentai, tik nuotekos</i>	2	2	1	1	0	-1
<i>Abonentai, vanduo ir nuotekos</i>	147	153	152	156	4	9
Abonentai, mokantys už paviršines nuotekas	50	54	54	71	17	21

*<https://osp.stat.gov.lt/statistiniu-rodikliu-analize?region=all#/>

Pagal 3 lentelę vertinant nefinansinius rodiklius viena iš pagrindinių bendrovės veiklos grėsmių yra mažėjantis Skuodo rajono gyventojų skaičius, kuris 2021 m. palyginus su 2020 m. sumažėjo 417, o per trejų metų laikotarpį nuo 2018 m. iki 2021 m. gyventojų sumažėjo 1460, tačiau

vykdant pajungimo darbus prie centralizuoto vandentiekio ir nuotekų tinklų, bendras vartotojų ir abonentų skaičius per 2021 m. padidėjo 34, tai sudaro 0,64 % prieaugį. Ženklų vartotojų prieaugį lėmė Dilbikių vandenvietės perėmimas. Aptarnaujamų gyventojų skaičius viso rajono mastu sumažėjo 358. Aptarnaujamų gyventojų skaičius gaunamas vartotojų skaičių padauginus iš atitinkamo tų metų koeficiento, kuris parodo koks yra vidutinis viename būste gyvenančių gyventojų skaičius. 2021 m. Skuodo rajone koeficientas buvo lygus 1,82. Bendrovės vienas iš prioritetinių tikslų 2022 metais bus naujų vartotojų ir abonentų paieška ir jungimas bei esamų išlaikymas. Naujus prijungimus turėtų paskatinti 2022 m. Skuodo rajono savivaldybės skiriama parama socialiai jautriausiems gyventojams, kuriems kompensuojamas centralizuotų paslaugų pajungimas.



2021 m. abonentų, perkančių paviršinių nuotekų surinkimo paslaugas, skaičius padidėjo iki 71. Padidėjimą lėmė aktyvus ūkinių veiklų peržiūrėjimas Skuode. 2022 m. bus peržiūrimos kitų įmonių ir asmenų teritorijos, nuo kurių paviršinės nuotekos patenka į eksploatuojamą centralizuotą lietaus surinkimo sistemą ir sudaromo sutartys.

4.2.2. Inžineriniai tinklai ir statiniai

Vandentvarkos ūkis yra kompleksinis vandens išgavimo, vandens gerinimo, vandens tiekimo, nuotekų surinkimo ir nuotekų valymo junginys, kuris susideda iš inžinerinių statinių ir įrenginių bei įvairių vamzdynų su paskirstymo mazgais. 4 lentelėje pateikiama inžinerinių tinklų ir statinių statistika.

UAB „Skuodo vandenys“ 2018 – 2021 m. inžinerinių tinklų ir statinių statistika

Kriterijai	2018 m.	2019 m.	2020 m.	2021 m.	20‘-21‘ metų pokytis (vnt.)	18‘-21‘ metų pokytis (vnt.)
Eksplatuojamų vandenviečių skaičius	23	23	25	26	1	3
Eksplatuojamų gręžinių skaičius, iš jų:	44	44	47	44	-3	0
<i>Nuotoliniu būdu valdomi gręžiniai</i>	25	29	33	34	1	9
Vandentiekio tinklų ilgis, km	131,6	131,6	141,5	143,9	2,4	12,3
Buitinių nuotekų tinklų ilgis, km	84,7	84,7	85,4	89,4	4	4,7
Paviršinių nuotekų tinklų ilgis, km	25,0	25,0	25,0	25,0	0	0
Vandens gerinimo įrenginių skaičius	3	4	5	5	0	2
Nuotekų siurblių skaičius (perpumpavimo stotys)	29	29	30	31	1	2
Buitinių nuotekų valyklų skaičius	5	5	5	6	1	1

2021 metais bendrovės eksploatuojamų vandenviečių skaičius padidėjo 1 vnt., nes buvo pradėta eksploatuoti Dilbikių vandenvietė.

Eksplatuojamų gręžinių skaičius 2021 m. sumažėjo 3 vnt., nes Ylakuose buvo konservuojami 3 gręžiniai. Taip pat nuo 2016 m. iki 2021 m. buvo montuojama įranga, kuri leidžia stebėti ir nuotoliniu būdu valdyti 34 gręžinius. 2021 m. nuotoliniu būdu valdomų gręžinių padaugėjo 1 palyginus su 2020 m. Nuotolinis gręžinių stebėjimas leidžia greičiau reaguoti į įvykusias avarijas.

2021 metais vyko vandentiekio ir buitinių nuotekų tinklų plėtra, kurios metu nutiestos buitinių nuotekų vamzdynų atkarpos Mosėdyje Muziejaus gatvėje ir vandentiekio tinklų atkarpa Skuode Kęstučio gatvėje. 2021 m. Skuodo raj. buvo nutiesta 300 metrų nuotekų ir 100 metrų vandentiekio tinklų. Perėmus eksploatuoti Dilbikių vandentiekio tinklus bendras eksploatuojamo vandentiekio ilgis padidėjo 2,3 km iki 143,9 km. Perėmus eksploatuoti Luknių nuotekų tinklus bendras eksploatuojamų nuotekų tinklų ilgis padidėjo 4 km iki 89,4 km.

2021 m. bendrovės eksploatuojamų vandens gerinimo įrenginių skaičius nepakito. 2022 m. planuojama įrengti dar vienus vandens gerinimo įrenginius Ylakuose.

2021 m. vykdant nuotekų tinklų plėtrą Mosėdyje Muziejaus gatvėje buvo pastatyta viena nuotekų siurblinė. Bendras nuotekų siurblių skaičius Skuodo rajone padidėjo iki 31.

2021 m. buvo rekonstruotas Luknių kaimo buitinių nuotekų nusodintuvas ir pradėtos teikti nuotekų tvarkymo paslaugos.

Eksplatuojamų paviršinių nuotekų tinklų ilgis 2021 metais liko toks pats.

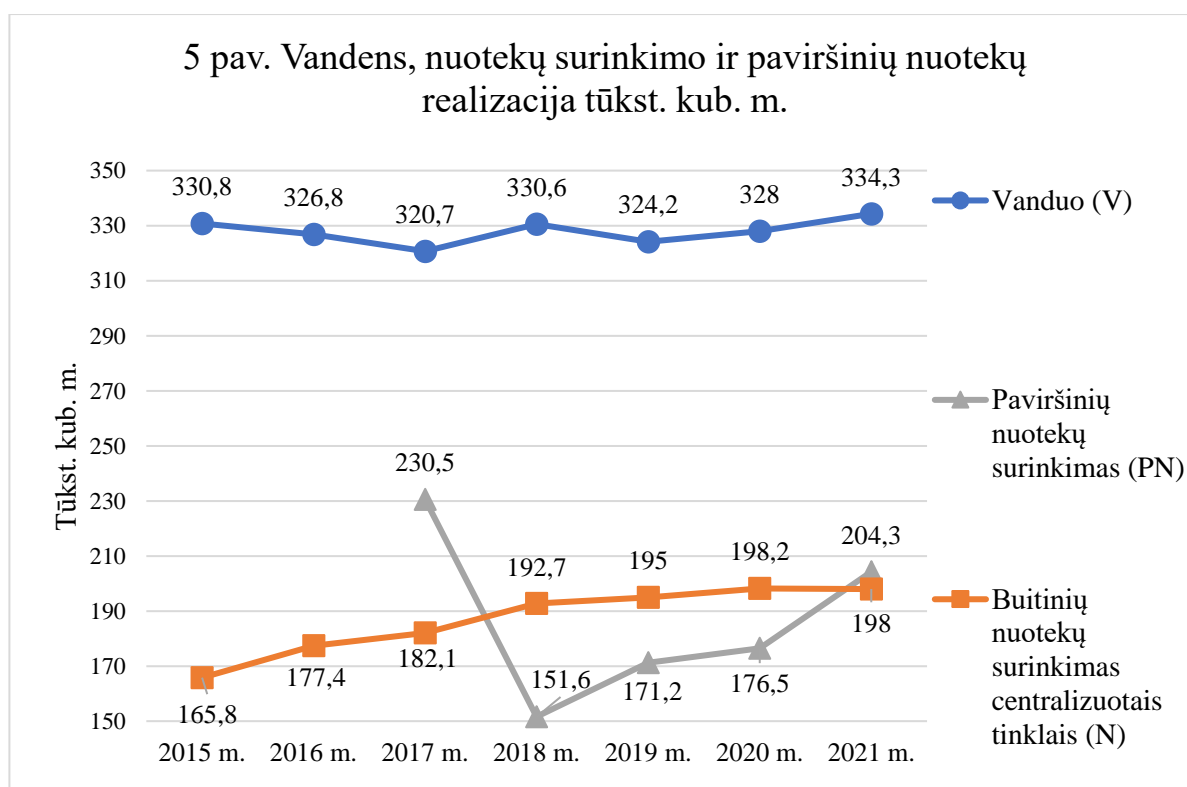
Norėdami didinti vartotojų ir abonentų skaičių, kurie naudojami bendrovės paslaugomis, 2022 ir sekančiais metais privalome investuoti į inžinerinių tinklų ir statinių plėtrą. Į tai turėtų atsižvelgti Skuodo rajono savivaldybė, kurios vienas iš uždavinių suteikti rajono gyventojams centralizuoto vandens tiekimo ir nuotekų surinkimo galimybę.

4.2.3. Vandens išgavimas ir realizacija

UAB „Skuodo vandenys“ vartotojams ir abonentams vanduo tiekiamas iš gėlo vandens gręžinių, o nuotekos valomos centralizuotuose biologinio valymo įrenginiuose. 5 lentelėje ir 5 paveikslėlyje pateikiama išgauto vandens ir surinktų nuotekų statistika.

UAB „Skuodo vandenys“ 2018 – 2021 m. išgauto vandens ir surinktų nuotekų statistika

Kriterijai	2018 m.	2019 m.	2020 m.	2021 m.	20'-21' metų pokytis (vnt.)	18'-21' metų pokytis (vnt.)
Iš viso išgauta vandens, tūkst. kub. m., iš jo:	481,1	548,9	562,6	645,4	82,8	164,3
<i>Realizuota geriamojo vandens, tūkst. kub. m.</i>	330,6	324,2	328,0	334,3	6,3	3,7
Vandens nuostoliai, tūkst. kub. m., iš jų:	145,6	219,8	233,9	311,1	77,2	165,5
<i>Gamyboje sunaudota vandens, tūkst. kub. m.</i>	4,9	4,9	2,8	2,1	-0,7	-2,8
Iš viso surinkta buitinių nuotekų tūkst. kub. m., iš jų:	635,5	639,1	564,0	734,4	170,4	98,9
<i>Priskaitytas buitinių nuotekų kiekis, tūkst. kub. m., iš jų:</i>	195,1	197,5	201,3	201,1	-0,2	6
<i>Priskaitytas buitinių nuotekų kiekis, surinktas centralizuotais tinklais, tūkst. kub. m.</i>	192,7	195,0	198,2	198,0	-0,2	5,3
<i>Priskaitytas buitinių nuotekų kiekis, surinktas asenizaciniu transportu, tūkst. kub. m.</i>	2,4	2,5	3,1	3,1	0	0,7
Surinkta paviršinių nuotekų, tūkst. kub. m., iš jų:	278,3	314,9	314,9	314,9	0	110,6
<i>Priskaitytas paviršinių nuotekų kiekis, tūkst. kub. m.</i>	151,6	171,2	176,5	204,3	27,8	52,7
Vandentiekio avariijų skaičius	300	209	187	172	-15	-128



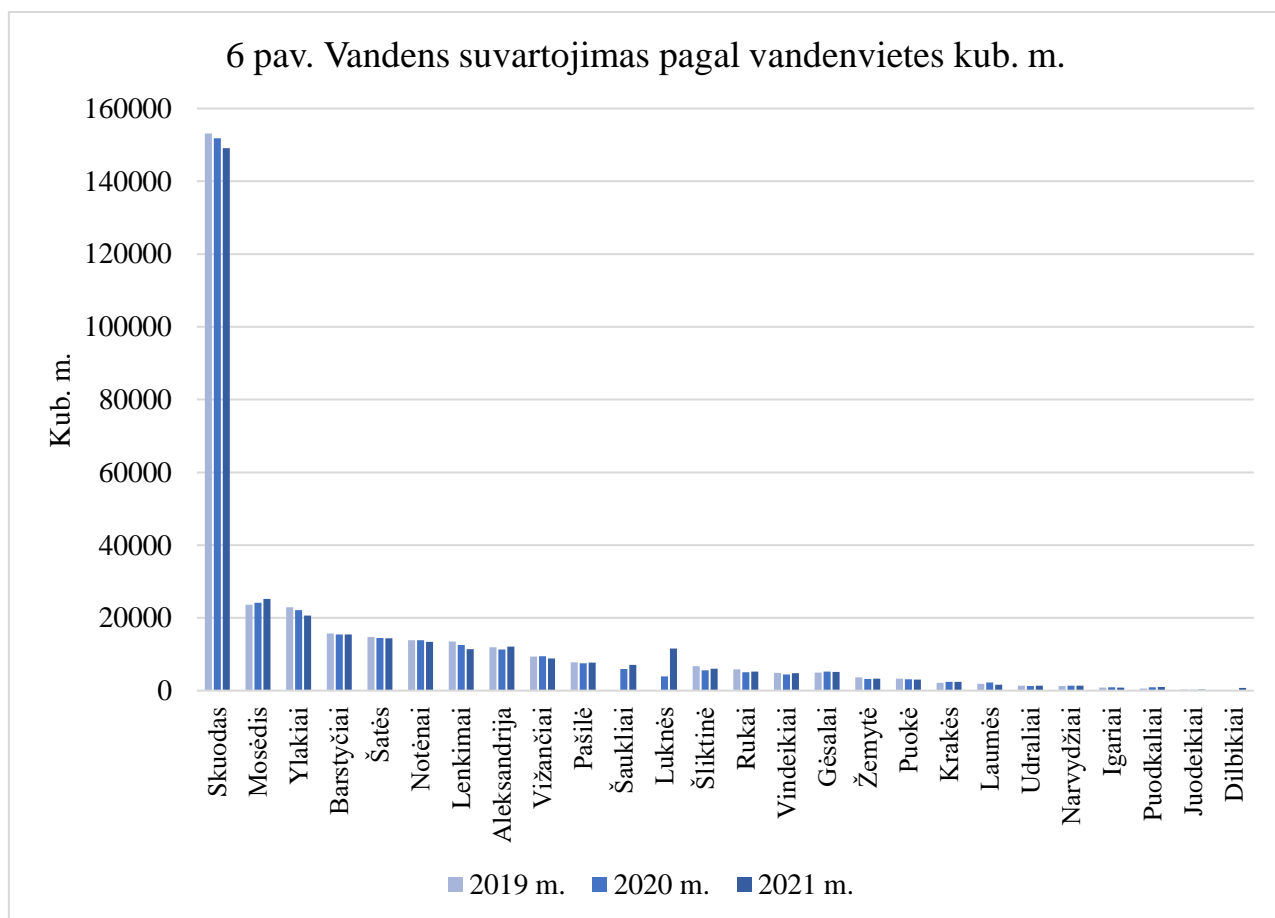
Pagal 5 lentelę ir 5 paveikslėlį matome, kad 2021 m. buvo išgauta 82,8 tūkst. kub. m. daugiau vandens nei 2020 m., o realizuota vandens buvo 6,3 tūkst. kub. m. daugiau nei 2020 m. Realizuoto vandens kiekio padidėjimas siejamas su karšta vasara, o išgauto vandens padidėjimas siejamas su tikslesne išgauto vandens apskaita ir reikšmingu vandentiekio avarijų skaičiumi.

2021 m. vandens nuostolis padidėjo 77,2 tūkst. kub. m., kurį lėmė tikslesnė vandens apskaita. Manoma, kad iš dalies tai galėjo lemti ir nelegalus vandens vartojimas, todėl 2022 m. bus stiprinamas gyventojų ir įmonių kontroliavimas, tęsiamas apskaitos prietaisų perkėlimas iš būstų vidaus patalpų į vandentiekio šulinius. Bendrasis vandens nuostolis siekia 48 %, tai nerimą keliantis faktorius, kurį sudėtinga kontroliuoti.

2021 m. realizuota 198,0 tūkst. kub. m. buitinių nuotekų, kurios surinktos centralizuotais tinklais. Tai 0,2 tūkst. kub. m. mažiau nei 2021 m. Padidėjimo sustojimą įtakojo pandemija.

2021 m. surinkta 314,9 tūkst. kub. m. paviršinių nuotekų. Per metus surenkamų paviršinių nuotekų kiekis nepasikeitė, nes nekito vidutinis metinis kritulių kiekis. Realizuota buvo 204,3 tūkst. kub. m. paviršinių nuotekų, tai 27,8 tūkst. kub. m. daugiau nei 2020 m. Padidėjimą lėmė peržiūrėtos teritorijos, kuriose asmenys verčiasi ūkine veikla.

2021 m. įvyko 172 vandentiekio avarijos, kai 2020 m. įvyko 187 avarijos.
6 paveiksle pateikta vandens suvartojimo pagal vandenvietes statistika.



Pagal 6 paveikslą matome, kad didžiausias vandens suvartojimas yra Skuode, kuris sudaro praktiškai pusę viso Skuodo rajone suvartojamo vandens kiekio.

2021 m. bendrovės vienas iš pagrindinių tikslų buvo didinti realizuojamų buitinių nuotekų ir geriamojo vandens kiekį. Tai būtų galima užtikrinti vykdant naujų vartotojų prijungimus

ir plečiant centralizuoto vandentiekio ir nuotekų tinklų infrastruktūrą. Taip pat 2022 m. reikia didinti nuotoliniu būdu stebimų ir valdomų gręžinių skaičių. Tai leistų mažinti vandens nuostolį ir greičiau reaguoti į įvykusias avarijas.

4.2.4. Vartotojų ir abonentų įsiskolinimai

Vartotojų ir abonentų įsiskolinimo dydis lemia bendrovės surenkamų įmokų dydį ir einamuosius atsiskaitymus. 6 lentelėje pateikiama bendrovės vartotojų ir abonentų skolų statistika.

6 lentelė.

UAB „Skuodo vandenys“ 2018 – 2021 m. vartotojų ir abonentų skolų statistika

Kriterijai	2018 m.	2019 m.	2020 m.	2021 m.	20'-21' metų pokytis (vnt.)	18'-21' metų pokytis (vnt.)
Vartotojų ir abonentų skolos virš 0 Eur metų pabaigoje, kai neatsiskaitoma ilgiau nei du mėnesius, Eur, iš viso, iš jų:	27 507	26 686	25941	23532	-2409	-3975
<i>Abonentų skolos, Eur</i>	1969	3513	3347	5435	2088	3466
<i>Vartotojų skolos, Eur</i>	25 538	23 173	22594	18097	-4497	-7441
Vartotojų ir abonentų skolų kiekis metų pabaigoje, kai neatsiskaitoma ilgiau nei du mėnesius, vnt., iš viso, iš jų:	1095	928	1186	1069	-117	-26
<i>abonentai</i>	60	56	74	55	-19	-5
<i>vartotojai</i>	1035	872	1112	1014	-98	-21
Skolininkai perduoti teismui	1	5	15	12	-3	11
Skolininkai perduoti antstoliui	0	3	5	6	1	6

2021 m. vartotojų ir abonentų skolos sumažėjo 2409 Eur arba 9,29 % palyginus su 2020 m. Abonentų skolos padidėjo 2088 Eur arba 62,38 %. Ženklių padidėjimą lėmė VĮ Lietuvos automobilių kelių direkcijos įsiskolinimas už paviršinių nuotekų tvarkymo paslaugą. Vartotojų skolos sumažėjo 4497 Eur arba 19,9 %. Vartotojų skolos galėjo būti didesnės, nes patikrinimų metu buvo randami dideli kiekiai nedeklaruoto sunaudoto vandens, kas automatiškai didina skolą. Vartotojų skolas taip pat didina sudėtingesnės susisiekimo galimybės, nes dalis vartotojų išvykę, dalies kontaktiniai telefonų numeriai pasikeitė. Skolos paskaičiuotos kai neatsiskaitoma ilgiau nei 2 mėnesius.

Nuo 2018 m. atnaujinta apskaitos politika, kuri numatė tinkamą skolų tvarkymą ir tuo remiantis buvo patvirtinta skolų išieškojimo tvarka, kurioje buvo numatyta kaip tinkamai dirbti su skirtingais skolininkais. 2021 m. teismui buvo perduoti 12 skolininkų, tai 3 skolininkų mažiau nei 2020 m., iš jų 6 skolininkai buvo perduoti antstoliams. Vadovaujantis tvarka 2022 m. bus tęsiami vizitai pas skolininkus, vykdomi skolų teisiniai išieškojimai.

4.2.5. Vandens apskaitos prietaisų statistika

UAB „Skuodo vandenys“ abonentinio skyriaus viena iš pagrindinių užduočių yra vandens apskaitos prietaisų metrologinės patikros užtikrinimas. Vartotojų butuose ir individualiuose namuose sumontuotų vandens skaitiklių metrologinė patikra galioja 6 metus, o įmonėse – 2 metus. Vandens apskaitos prietaisų statistika pateikta 7 lentelėje.

7 lentelė
UAB „Skuodo vandenys“ 2018 – 2021 m. vandens apskaitos prietaisų statistika

Kriterijai	2018 m.	2019 m.	2020 m.	2021 m.	20'-21' metų pokytiš (vnt.)	18'-21' metų pokytiš (vnt.)
Vandens apskaitos prietaisų (skaitiklių) kiekis, iš viso, iš jų:	6894	6901	7042	7099	57	205
<i>Skaitiklių skaičius butuose</i>	2422	2445	2483	2493	10	71
<i>Skaitiklių skaičius individualiuose namuose</i>	4039	4019	4141	4184	43	145
<i>Skaitiklių skaičius įmonėse</i>	433	437	418	422	4	-11
Vandens apskaitos prietaisų (skaitiklių) kiekis su patikra, iš viso, iš jų:	3013	5350	6507	6687	180	3674
<i>Skaitiklių skaičius su patikra butuose</i>	1357	2345	2411	2414	3	1057
<i>Skaitiklių skaičius su patikra indiv. namuose</i>	1437	2731	3704	3865	161	2428
<i>Skaitiklių skaičius su patikra įmonėse</i>	219	274	392	408	16	189
Per metus pakeistų vandens apskaitos prietaisų (skaitiklių) skaičius	1005	2956	1360	544	-816	-461
Vandens apskaitos prietaisų (skaitiklių) su patikra, proc.	43,7	77,52	92,4	94,2	1,8	50,5

2021 m. vandens apskaitos prietaisų skaičius, palyginus su 2020 m., padidėjo 57 vienetais. Tam įtakos turėjo Dilbikių vandenvietės ir naujų vartotojų prijungimas. 2021 m. vandens apskaitos prietaisų su patikra skaičius buvo 6687 vienetai, palyginus su 2020 m. skaičius padidėjo 180 arba 2,77 %. Tai lėmė intensyvus vandens skaitiklių keitimas. 2021 m. vandens skaitiklių su patikra dalis sudarė 94,2 % nuo visų vandens skaitiklių, kai 2018 m. dalis sudarė tik 43,7 %.

2022 m. siektinas rezultatas, kad bendra vandens skaitiklių su patikra dalis pasiektų 95 % ribą, kurią galima išlaikyti jei per metus būtų pakeista nemažiau nei 1300 skaitiklių.

4.2.6. Vandens kokybė

UAB „Skuodo vandenys“ vienas iš prioritetų yra tiekti higienos normas atitinkantį vandenį, tačiau dėl geologinių ir technologinių priežasčių ne visada tiekiamas vanduo atitinka visas higienos normas. 2021 m. dažniausi nukrypimai nuo normų buvo per didelė geležies koncentracija, per didelis drumstumas ar amonio kiekis. Sudėtingiausiai vandens kokybę užtikrinti dėl padidėjusių fluoridų kiekio, kuris yra gamtinės kilmės. 8 lentelėje pateikiami Skuodo raj. vandenviečių pagrindiniai vandens kokybės rodikliai.

Pagal 8 lentelę matome, kad daugumoje vandenviečių yra tam tikrų higienos normų neatitikimų, ypač dėl geležies kiekio. Planuojama vandens kokybę gerinti statant filtrus.

8 lentelė

UAB „Skuodo vandenys“ 2021 m. vandenviečių išgaunamo vandens kokybė

Eil. Nr.	Vandenvietė	Rodikliai (nustatyta vertė)					
		Arsenas (norma 10 µg/l)	Fluoridai (norma 1,5 mg/l)	Amonis (norma 0,50 mg/l)	Bendroji geležis (norma 200 µg/l)	Manganas (norma 50 µg/l)	Drumstumas (norma 4 DV)
1	Skuodo	<1	1,31	0,018	<42; 43	<10	2,1; 0,23; 0,57; 0,18
2	Narvydžių	<1	1,05	0,47	320	<10	5,4; 7,6; 4; 0,27
3	Puodkalių	<1	3,8	0,44	310	10	2,6; 0,23; 2;
4	Luknių	<1	1,25	0,46	870	16	13; 5,0; 9,4; 24,1
5	Udralių	<1	3,27	0,43	630	<10	0,76; 0,13; 1,6; 8,32
6	Krakių	<1	0,67; 0,47	0,05; 0,081	<42; <18	<10	0,68; 0,120; 0,45; <0,13
7	Mosėdžio	<1	1,48	0,20	<18	<10	0,16; 0,12; 1,0; <0,13
8	Igarių	<1	3,42	0,42	440	<10	2; 0,89; 0,49; 3,96
9	Šauklių	<1	3,55	0,43	54	<10	0,67; 0,27; 0,25; 0,22
10	Aleksandrijos	<1	0,96	0,47	170	<10	0,56; 2,7; 13,2; 6,1
11	Gėsalų	<1	0,44	0,40	1140; 1095	12	1,8; 11; 20,8; 2,1; 4,7
12	Ylakių *	3	0,77	0,99; 0,92	320; 676	<10	1,8; 0,15; 6,94; 5,2; 9
13	Pašilės	<1	1,68	0,64	150	<10	0,49; 0,86; 2,80; 0,98
14	Vižančių*	<1	0,34	0,54; 0,42	1770; 1023	35	6,7; 13; 48,9; 5,9; 5,5
15	Barstyčių*	<1	0,23	0,26	1370	62	9,2; 13; 16; 1,7
16	Puokės	<1	2,81	0,43	270	<10	0,7; 2,19; 5,9; 1,6
17	Laumių	<1	3,07	0,65	390	<10	1,4; 1,2; 1,9; 1,3
18	Notėnų	<1	2,2	0,25	560	<10	1,6; 4,89; 2,5; 42
19	Šliktinės	<1	0,25	0,66	81	68	8,8; 0,24; 11; 16
20	Vindeikių	<1	2,46	0,48	260	<10	1,2; 1,34; 16; 2,6
21	Šačių	<1	1,78	0,53	43	10	0,48; 0,94; 0,27; 0,92
22	Rukų	<1	1,16	0,24	100	<10	0,15; 0,40; 0,28; 1,8
23	Lenkimų	<1	1,47	0,88	350	34	63; 5,4; 11; 9,24
24	Žemytės	<1	0,19	0,063	27	<10	8,6; 6,4; 11; 0,27
25	Juodeikių	<1	2,45	1,52	960	25	14; 6,6; 6,10;
26	Dilbikių*	<1	0,32	0,4	780; 481	70	0,39; 2,52

* viename mėginyje neatitiko skonio slenksčio ir kvapo slenksčio vertės
Paryškintos rodiklių vertės nurodo, kad yra viršyta norma.

4.3. Išvestiniai rodikliai

9 lentelėje pateikti UAB „Skuodo vandenys“ išvestiniai rodikliai, kurie nurodo vieno litro vandens kainą vartotojams ir abonentams, koks yra bendrovės klientų vidutinis vandens suvartojimas, vidutinės išlaidos už vandenį ir nuotekas per mėnesį, tiekiamo vandens vieno kubinio metro savikaina, kokia procentinė dalis gyventojų Skuodo mieste ir rajone naudojami centralizuotu vandentiekio ir yra prisijungusi prie centralizuoto nuotekų šalinimo sistemos.

9 lentelė.
UAB „Skuodo vandenys“ išvestiniai rodikliai

Rodikliai	2018 m.	2019 m.	2020 m.	2021 m.	20‘-21‘ metų pokytis %	18‘-21‘ metų pokytis %
Vidutinė 1 litro vandens kaina Eur centų vartotojams	0,091	0,0884	0,0884	0,0884	0	-2,86
Vidutinė 1 litro vandens kaina Eur centų abonentams	0,094	0,092	0,092	0,092	0	-2,13
Vidutinis 1 abonto/vartotojo sunaudojamas vandens kiekis kub. m./mėn.						
Abontai	19,66	24,37	20,9	19,41	-7,13	-1,27
Vartotojai (fizinių asm. būstai)	4,34	4,47	4,49	4,61	2,67	6,22
Vidutinės 1 vartotojo/abonto išlaidos už vandenį, Eur (su PVM)/mėn.						
Abontai	18,47	22,49	19,2	19,23	0,16	4,11
Vartotojai (fizinių asm. būstai)	3,91	3,95	3,94	4,27	8,38	9,21
Vidutinės 1 vartotojo/abonto išlaidos už nuotekų surinkimą ir tvarkymą, Eur (su PVM)/mėn.						
Abontai	35,43	39,37	34,4	37,12	7,91	4,77
Vartotojai (fizinių asm. būstai)	4,58	7,04	7,50	8,71	16,13	90,17
Geriamojo vandens tiekimo savikaina, Eur/kub. m. (be PVM)	0,70	0,70	0,84	0,78	-7,14	11,43
Nuotekų tvarkymo paslaugų savikaina, Eur/kub. m (be PVM)	1,547	1,714	2,04	1,91	-6,37	23,46
Gyventojų dalis, prisijungusių prie centralizuotų vandentiekio tinklų, proc.*						
Skuode (5000 gyv. 2021 m.)	98	98	99	99	0	0
Rajone (10454 gyv. 2021 m.)	59	59	62	63	1,61	6,78
Gyventojų dalis, prisijungusių prie centralizuotų nuotekų tinklų, proc.*						
Skuode (5000 gyv. 2021 m.)	98	98	98	98	1,02	1,02
Rajone (10454 gyv. 2021 m.)	27	27,1	27,5	30,4	10,55	12,6

* Dėl gyventojų demografinių procesų duomenys yra apytiksliai.

Pagal 9 lentelę matome, kad 2021 m. palyginus su 2020 m. vartotojų vidutinis vandens suvartojimas per mėnesį padidėjo 2,67 %, o palyginus su 2018 m. suvartojimas padidėjo 6,22 %, vandens suvartojimas priklauso nuo vartotojų skaičiaus, metų sausringumo ir gyventojų higienos įpročių.

Abonentų (įmonių) vidutinis vandens suvartojimas per mėnesį 2021 m. sumažėjo 7,13 % palyginus su 2020 m., o palyginus su 2018 m. sumažėjo 1,27 %. Vidutiniam vandens vartojimo sumažėjimui neigiamą įtaką padarė karantino režimas, kurio metu įmonių veikla buvo ribojama.

Vidutinės vartotojų ir abonentų mėnesio išlaidos už vandenį 2021 m. palyginus su 2020 m. atitinkamai padidėjo 8,38 % ir 0,16 %. Vartotojams vidutinės mėnesio išlaidos už nuotekas padidėjo

16,13 %, o abonentams padidėjo 7,91 %. Išlaidų padidėjimą lėmė 2020 m. pabaigoje perskaičiuota nuotekų kaina.

Skuodo mieste 2021 m. centralizuoto vandentiekio ir nuotekų paslaugomis naudojasi apie 98 % visų gyventojų, tačiau duomenys yra apytiksliai dėl gyventojų demografinių procesų.

Kaimo vietovėse 2021 m. centralizuoto vandentiekio paslaugomis naudojosi 63 % rajono gyventojų, o centralizuotu nuotekų surinkimu naudojasi 30,4 % rajono gyventojų.

2022 m. bus tęsiami vartotojų pajungimai prie centralizuotų paslaugų teikimo.

4.4. Skuodo higienos ir sveikatingumo centro rodikliai

Rekonstravus buvusią miesto šilumos katilinę 2005 m. gruodžio mėnesį buvo atidarytas Skuodo higienos ir sveikatingumo centras (toliau – centras), kuris nuo atidarymo pradžios buvo perduotas eksploatuoti UAB „Skuodo vandenys“. Centre teikiamos pirčių, baseino ir treniruoklių salės paslaugos. Nuo 2020 m. rugpjūčio mėnesio Skuodo raj. savivaldybė sporto salių patalpas išnuomojo asociacijai „Maitinimės sveikai“.

4.4.1. Finansiniai rodikliai

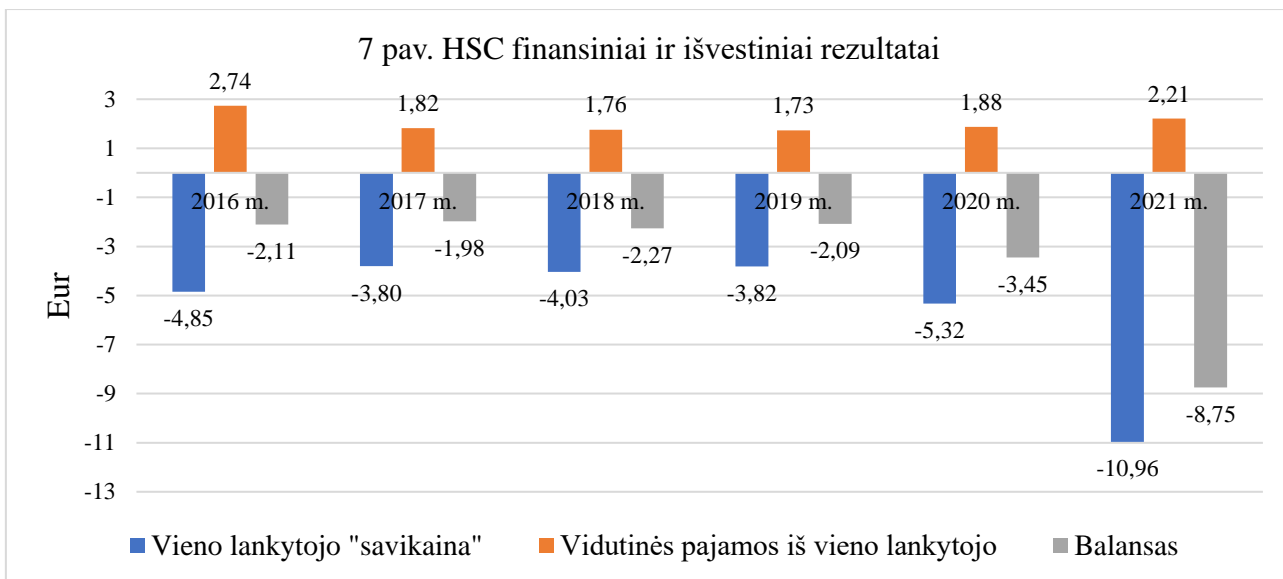
Skuodo higienos ir sveikatingumo centro pajamos 2021 m. sumažėjo 39,29 % arba 5,4 tūkst. Eur palyginus su 2020 m. nuo 13,9 tūkst. Eur iki 8,5 tūkst. Eur. Tai lėmė Lietuvoje įvesti karantino apribojimai. 10 lentelėje pateikiama 2018-2021 m. centro sąnaudų statistika.

10 lentelė
2018-2021 m. Skuodo higienos ir sveikatingumo centro sąnaudų

Sąnaudų kategorijos	2018 m.	2019 m.	2020 m.	2021 m.	20 ¹ -21 ¹ metų pokytis (%)	18 ¹ -21 ¹ metų pokytis (%)
Sąnaudos, iš viso, tūkst. Eur	78,0	78,2	39,7	42,2	6,3	-45,9
<i>Ilgalaikio turto nusidėvėjimas</i>	0,9	1,1	1,1	1,2	9,1	33,33
<i>Medžiagos</i>	6,9	6,4	2,1	4,1	95,24	-40,58
<i>Vanduo</i>	2,5	2,6	1,4	1,3	-7,14	-48
<i>Šilumos energija</i>	4,7	5,3	3,3	2,9	-12,12	-38,3
<i>Elektros energija</i>	4,9	5,8	3,7	4,3	-16,22	-12,24
<i>Darbo užmokestis ir VSD įmokos</i>	51,4	54,4	27,5	27,1	-1,45	-47,3
<i>Prekių savikaina</i>	0,8	0,3	0,1	0	-100	-100
<i>Kitos sąnaudos</i>	6,5	2,4	0,5	1,3	160	-80

Pagal 10 lentelę matome, kad Skuodo higienos ir sveikatingumo centro sąnaudos per metus padidėjo 6,3 %. Sąnaudų padidėjimą lėmė nuo 2021 m. padidintas minimalus darbo užmokestis. Kadangi karantino metu higienos centras neturėjo teisės vykdyti veiklos ir darbuotojai buvo prastovose arba atleisti, tai turėjo įtakos visose sąnaudų kategorijose. 2021 m. balansas buvo -33,7 tūkst. Eur, kai 2020 m. buvo -25,7 tūkst. Eur. Vadinasi higienos centrui dirbant nuostolis yra patiriamas didesnis.

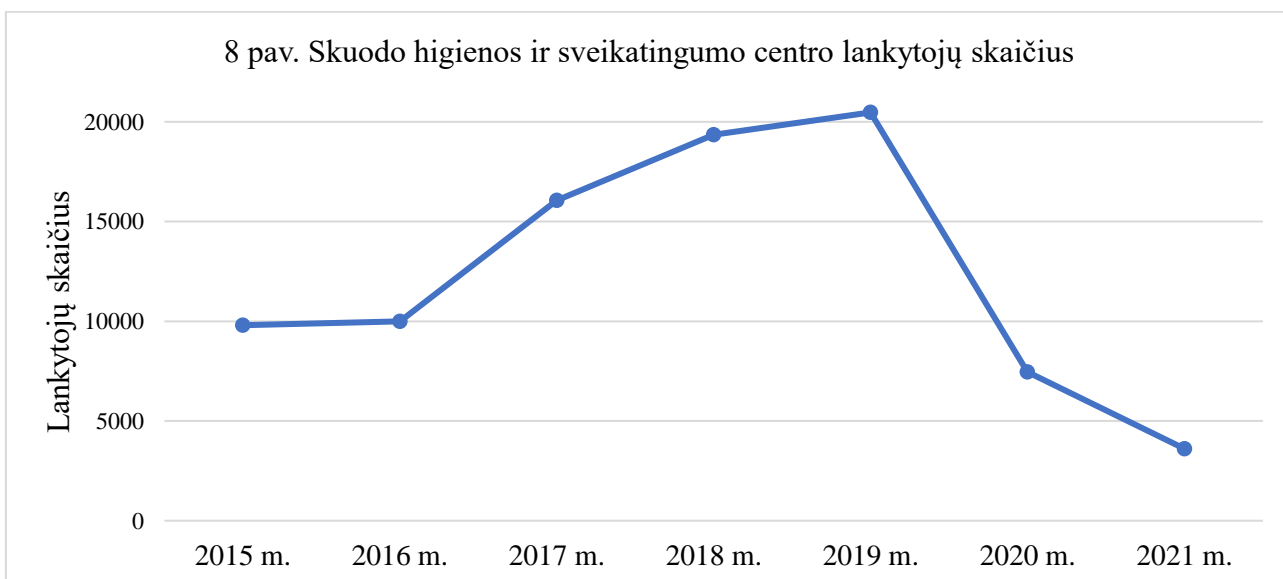
Medžiagų sąnaudos susideda iš įvairių higieninių reikmenų ir chemikalų dezinfekcijai. Kitos sąnaudos susideda iš remonto, telekomunikacijų paslaugų, vandens tyrimų paslaugų, finansinių paslaugų kategorijų.



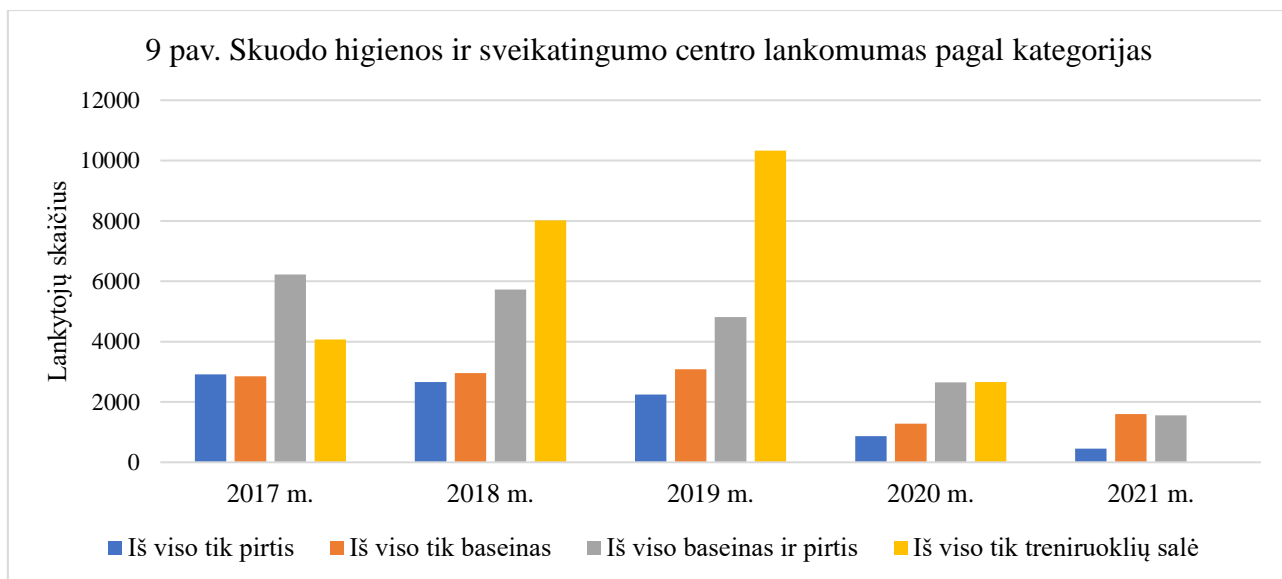
7 pav. pateikta vieno lankytojo „savikaina“ parodo bendrą centro sąnaudų skaičių padalinus iš lankytojų skaičiaus, o vidutinės pajamos gaunamos bendras centro pajamas dalinant iš bendro lankytojų skaičiaus. Tai parodo, kad vienas lankytojas neatneša pakankamai pajamų, kad išlaikytų centro veiklą, todėl būtina savivaldybės dotacija šiai sveikatinimosi ir sporto socialinei veiklai. Taip pat kuo mažesnis lankytojų skaičius tuo finansiškai nuostolingesnė veikla.

4.4.2. Nefinansiniai rodikliai

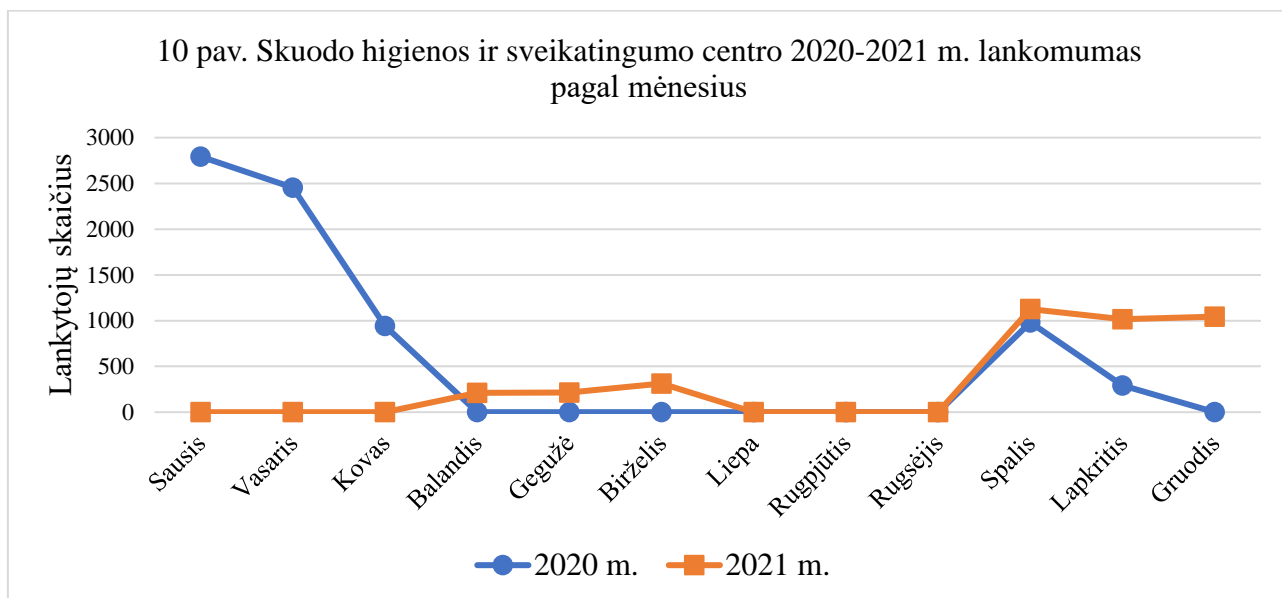
2021 m. Skuodo higienos ir sveikatingumo centre dėl įvestų karantino apribojimų lankytojų apsilankė 3850 mažiau nei 2020 m. ir 6192 lankytojais mažiau nei 2015 m. 2015 – 2021 metų lankomumas pateiktas 8 paveiksle.



Lankytojų skaičiaus sumažėjimą lėmė Lietuvoje įvesti karantino apribojimai ir asociacijai išnuomota treniruoklių salė. Taip pat buvo tęsiami plaukimo užsiėmimai, kurių metu Skuodo rajono pradinė klasių moksleiviai 2 kartus per savaitę baseine mokomi plaukti.



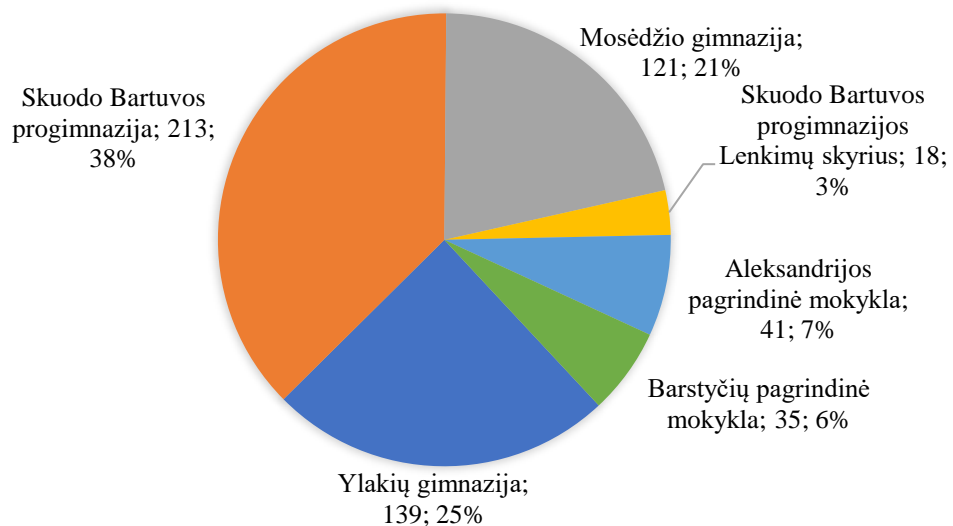
Pagal 9 pav. matome, kad 2021 metais dėl karantino apribojimų lankomumas padidėjo tik baseino kategorijoje.



Pagal 10 pav. matome, kad 2021 m. nuo metų pradžios galioję karantino apribojimai davė neigiamą įtaką lankomumui.

Nuo 2017 metų spalio mėnesio higienos ir sveikatingumo centro baseine 2 – 3 kartus per savaitę Skuodo rajono mokyklos pradėjo vykdyti kūno kultūros užsiėmimus. 11 paveiksle ir 10 lentelėje pateiktas Skuodo rajono mokyklų lankomumas baseine 2021 m.

11 pav. Skuodo r. Mokymo įstaigų vykdomuose užsiėmimuose baseine apsilankiusių mokinių skaičius 2021 m.



10 lentelė
Apsilankiusių mokinių statistika pagal mokyklą 2021 m.

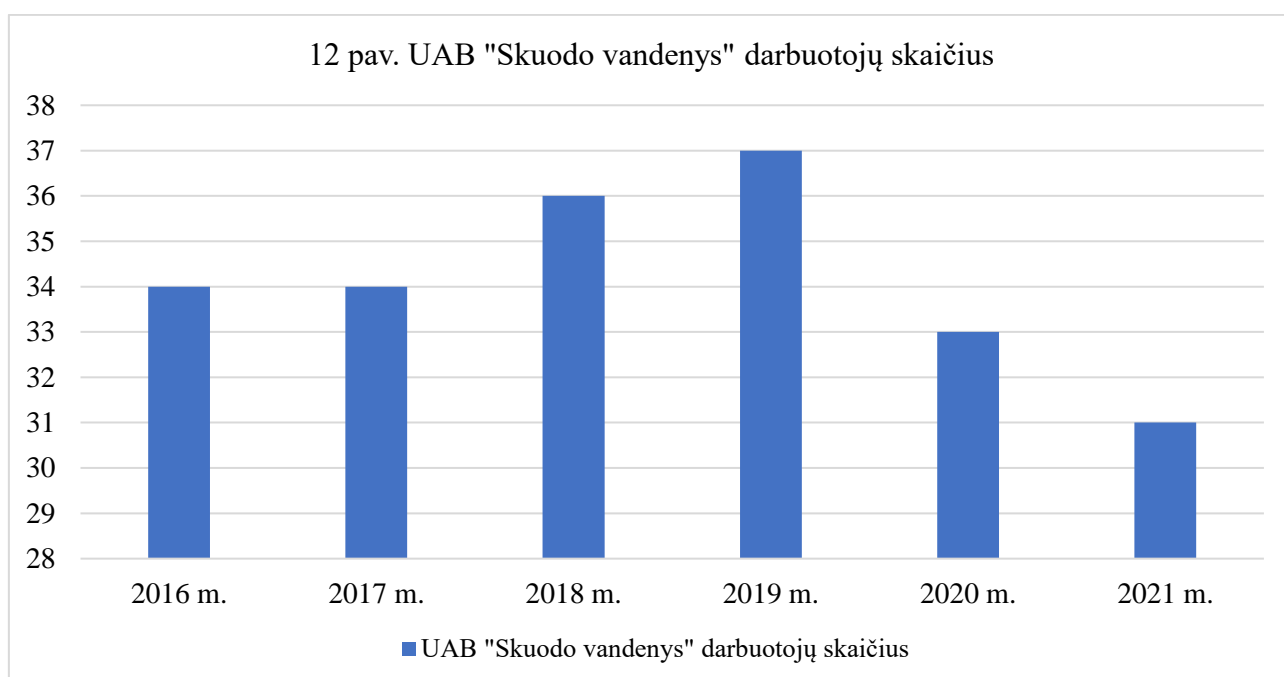
Eil. Nr.	Mokymo įstaiga	2021 m.		
		Bendras vaikų skaičius	Apsilankymų skaičius	Vaikų vidurkis apsilankymo metu
1	Ylakių gimnazija	139	10	14
2	Skuodo Bartuvos progimnazija	213	14	15
3	Mosėdžio gimnazija	121	10	12
4	Skuodo Bartuvos progimnazijos Lenkimų skyrius	18	3	6
5	Aleksandrijos pagrindinė mokykla	41	4	10
6	Barstyčių pagrindinė mokykla	35	3	12
Iš viso:		567	Vidurkis:	13

5. Aplinka ir personalo klausimai

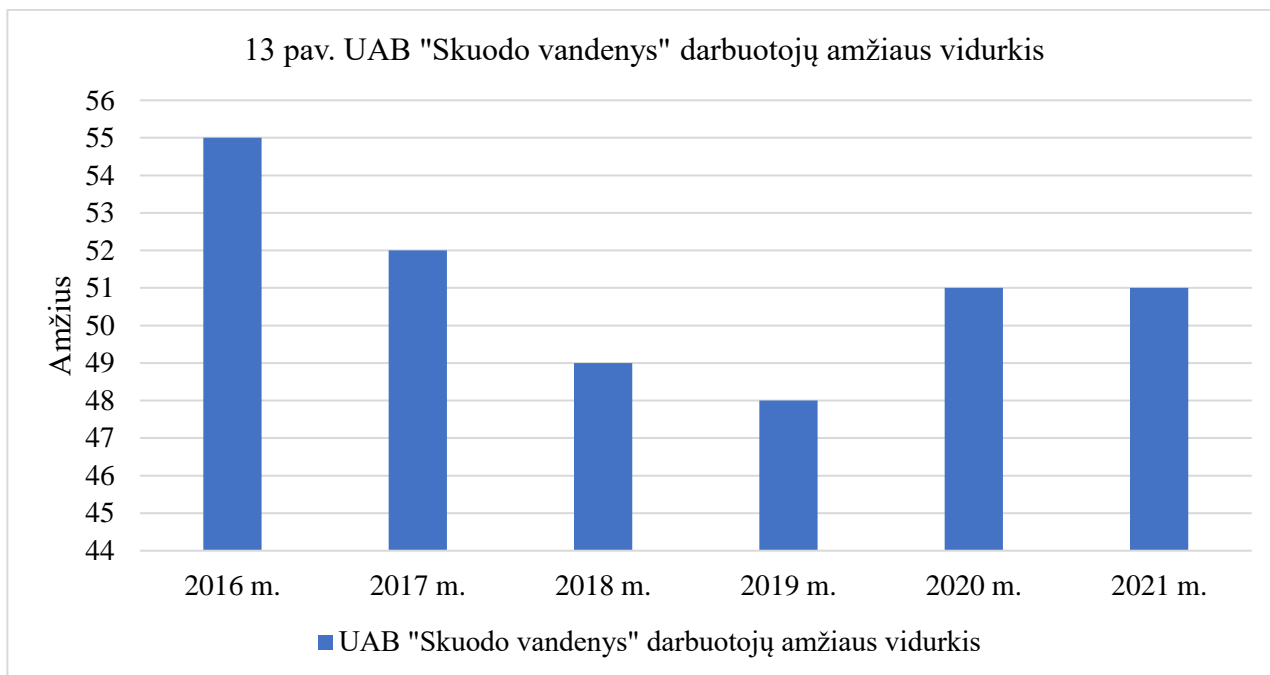
2021 m. gruodžio 31 d. duomenimis UAB „Skuodo vandenys“ darbuotojų skaičius buvo 31. Iš jų, dirbančių pagrindinėje veikloje, buvo 28, Skuodo higienos ir sveikatingumo centre dirbo 3 darbuotojai. Per 2020 metus bendrovę dėl pensinio amžiaus paliko nė vienas darbuotojas, dėl asmeninių priežasčių bendrovę paliko 1 darbuotojas, iš viso nutraukta 1 neterminuota darbo sutartis. Per 2021 m. pagal neterminuotą darbo sutartį priimti dirbti 2 nauji darbuotojai, po vieną darbuotoją į buhalterio-ekonomisto ir ekologo pareigas.

2021 m. gruodžio 31 d. Skuodo higienos ir sveikatingumo centre dirbo 3 darbuotojai. Tai 1 mažiau nei 2020 metais. 3 darbuotojai dirba pilnu etatu.

Iš viso bendrovėje per 2020 metus darbuotojų skaičius sumažėjo 2 nuo 33 iki 31. Darbuotojų sumažėjimą lėmė lėšų taupymas. Darbuotojų skaičiaus kitimas pavaizduotas 12 pav.



2020 m. gruodžio 31 d. bendrovėje pagrindinėje veikloje dirbo 27 asmenys, 2 iš jų 20-30 metų, 6 – 31-40 metų, 4 – 41-50 metų, 10 – 51-60 metų, 5 – 61-70 metų. 15 darbuotojų vyresni nei 50 metų. Vidutinis darbuotojų amžius bendrovėje nepakito ir yra 51 metai. Bendradarbiaujant su Užimtumo tarnyba, mokymo įstaigomis ir skelbiant konkursus buvo vykdoma naujų darbuotojų paieška ir įdarbinimas. Darbuotojų amžiaus vidurkis pateiktas 13 pav.



Kitas svarbus veiksnys yra darbuotojų išsilavinimo lygio ir kvalifikacijos kėlimas, nes nevisi darbuotojai, dirbantys vandens tiekimo ir nuotekų šalinimo srityje, turi reikiamą išsilavinimą. Du darbuotojai dirba turėdami tik pagrindinį išsilavinimą. Reikiamos kvalifikacijos stoka didina klaidų skaičių, ilgina darbo atlikimo laiką, piktina klientus dėl aptarnavimo lygio ir mažina bendrovės reputaciją. 2021 metais bendrovėje dirbo 6 darbuotojai su aukštuoju išsilavinimu, 2 darbuotojai su aukštesnioju išsilavinimu, 12 darbuotojų su profesiniu išsilavinimu.

6. Bendrovės akcijos

UAB „Skuodo vandenys“ vienintelis akcininkas yra Skuodo rajono savivaldybė. Per 2021 m. bendrovė savų akcijų neįsigijo.

7. Bendrovės filialai ir atstovybės

UAB „Skuodo vandenys“ filialų ir atstovybių neturi.

8. Svarbūs įvykiai

2017 m. rugpjūčio 29 d. buvo paskelbtas Lietuvos Respublikos aplinkos ministro įsakymas Nr. D1-699 dėl Europos sąjungos finansinės paramos ir bendrojo finansavimo lėšų, skirtų projekto Nr. VP3-3.1-AM-01-V-02-093 vykdytojui UAB „Skuodo vandenys“, grąžinimo. Dėl iki 2016 m. gruodžio 31 d. nepasiekto stebėsenos rodiklio, prijungtų prie centralizuotos nuotekų sistemos numatyto gyventojų skaičiaus, bendrovei įsakyta grąžinti 299 758,88 Eur į valstybės biudžetą. Bendrovė pasinaudodama galimybe 2017 m. rugsėjo 29 d. įsakymą apskundė Vilniaus apygardos administraciniam teismui.

2018 m. rugsėjo 11 d. Vilniaus apygardos administracinio teismo sprendimu buvo patenkintas UAB „Skuodo vandenys“ skundas. Esminės laimėjimo priežastys buvo tos, kad nepasiektas prisijungimo rodiklis 21 % iš esmės dėl nuo UAB „Skuodo vandenys“ nepriklausančių aplinkybių, taip pat dėl to, kad prie vandentiekio tinklų pasiekimo rodiklis buvo viršytas 17 % ir dėl

to, kad UAB „Skuodo vandenys“ ėmėsi iniciatyvos ir priemonių, kad ir po bylos iškėlimo teisme dienos numatyti rodikliai būtų maksimaliai pasiekti. 2018 m. spalio 10 d. Lietuvos Respublikos aplinkos ministerija ir 2018 m. spalio 11 d. Lietuvos Respublikos aplinkos ministerijos Aplinkos projektų valdymo agentūra Vilniaus apygardos administracinio teismo sprendimą apskundė Lietuvos vyriausiajam administraciniam teismui.

2020 m. liepos 15 d. Lietuvos vyriausiasis administracinis teismas nutarė atsakovo Lietuvos Respublikos aplinkos ministerijos ir trečiojo suinteresuoto asmens Lietuvos Respublikos aplinkos ministerijos Aplinkos projektų valdymo agentūros apeliacinius skundus tenkinti iš dalies.

Vilniaus apygardos administracinio teismo 2018 m. rugsėjo 11 d. sprendimą pakeisti ir jo rezoliucinę dalį išdėstyti taip:

„Pareiškėjo uždarnosios akcinės bendrovės „Skuodo vandenys“ skundą tenkinti iš dalies.

Panaikinti Lietuvos Respublikos aplinkos ministro 2017 m. rugpjūčio 29 d. įsakymą Nr. D1-699 „Dėl Europos Sąjungos finansinės paramos ir bendrojo finansavimo lėšų, išmokėtų projekto Nr. VP3-3.1-AM-01-V-02-093 vykdytojui UAB „Skuodo vandenys“, grąžinimo“ ir grąžinti atsakovui Lietuvos Respublikos aplinkos ministerijai klausimą dėl sprendimo priėmimo nagrinėti iš naujo.“.

Priteisti iš atsakovo Lietuvos Respublikos aplinkos ministerijos pareiškėjo uždarnosios akcinės bendrovės „Skuodo vandenys“ naudai 2 067 Eur (du tūkstančius šešiasdešimt septynis eurus) bylinėjimosi išlaidų.

Pagal 2020 m. liepos 17 d. teisinių paslaugų sutartį buvo pratęstas bendradarbiavimas su Advokatų Vilio ir partnerių kontora AVIP.

2020 m. gruodžio 4 d. Lietuvos Respublikos aplinkos ministerijos Aplinkos projektų valdymo agentūra pranešė UAB „Skuodo vandenys“, kad yra atnaujinamas pažeidimo tyrimas ir prašė iki 2021 m. sausio 20 d. pateikti papildomą išsamią informaciją. Per 2021 m. agentūra vertino pateiktą papildomą informaciją.

2021 m. pradėtas teisminis ginčas prieš VĮ Lietuvos automobilių kelių direkciją dėl atsisakymo pasirašyti abonentinę paviršinių nuotekų tvarkymo sutartį ir mokėti už suteiktas paviršinių nuotekų tvarkymo paslaugas.

9. Veiklos planai ir prognozės

2022 m. planuojama bendrovės veikla:

- Atnaujinti geriamojo vandens tiekimo ir nuotekų tvarkymo licenciją.
- Gauti trūkstantus leidimus vandens gamtos išteklių išgavimui.
- Išnaudojant esamą infrastruktūrą didinti bendrovės vartotojų ir abonentų skaičių įgyvendinant supaprastintus projektus Skuodo rajone.
- Įrengti vandens gerinimo įrenginius Ylakiuose.
- Vykdyti vandens tiekimo ir nuotekų tinklų plėtrą į Stadiono gatvę, Skuode.
- Įrengti autonominių elektros generatorių Skuodo vandens gerinimo stotyje.
- Klientų duomenų atnaujinimas, saugojimas ir vientisumo užtikrinimas.
- Klientų aptarnavimo lygio kėlimas.
- Vartotojų ir abonentų įsiskolinimų mažinimas.
- Automobilių parko, prietaisų, darbo patalpų atnaujinimas.
- Pilnai atsiskaityti su tiekėjais.
- Specialistų darbo laiko valdymo priemonių diegimas.
- Naujų klientų pritraukimo sistemos sukūrimas ir įgyvendinimas.

Direktorius

A handwritten signature in blue ink, appearing to be 'H. Valbasas', written in a cursive style.

Hubertas Valbasas