

2022 metų BALANSAS

PATVIRTINTA Utenos rajono savivaldybės tarybos
2023 m. balandžio d. sprendimu Nr. TS-

2023 02 06

2022 01-12 mėn.

Eurais

(ataskaitinis laikotarpis)

(ataskaitos tikslumo lygis ir valiuta)

Eil. Nr.	Straipsniai	Pastabos Nr.	Ataskaitinis laikotarpis 2022 12 31	Praejęs laikotarpis 2021 12 31
	TURTAS			
A.	ILGALAIKIS TURTAS		52557839	47845091
1.	NEMATERIALUSIS TURTAS	1.1	42371	66467
1.1.	Plėtros darbai			
1.2.	Prestižas			
1.3.	Programinė įranga	1.1	33795	54310
1.4.	Koncesijos, patentai, licencijos, prekių ženklai ir panašios teisės			
1.5.	Kitas nematerialusis turtas	1.1	8576	12157
1.6.	Sumokėti avansai			
2.	MATERIALUSIS TURTAS		52515468	47778624
2.1.	Žemė			
2.2.	Pastatai ir statiniai	2.4	11209151	11621722
2.3.	Mašinos ir įranga	2.4	26434195	26716755
2.4.	Transporto priemonės	2.4	301966	250617
2.5.	Kiti įrenginiai, prietaisai ir įrankiai	2.4	307877	345270
2.6.	Sumokėti avansai ir vykdomi materialiojo turto statybos darbai	2.4	14262279	8844260
2.7.	Kitas materialusis turtas		-	
2.8.	Investicinis turtas			
2.8.1.	Pastatai			
3.	FINANSINIS TURTAS		-	-
3.1.	Įmonių grupės įmonių akcijos			
3.2.	Paskolos įmonių grupės įmonėms			
3.3.	Iš įmonių grupės įmonių gautinos sumos			
3.4.	Asocijuotųjų įmonių akcijos			
3.5.	Paskolos asocijuotosioms įmonėms			
3.6.	Iš asocijuotųjų įmonių gautinos sumos			
3.7.	Ilgalaikės investicijos			
3.8.	Po vienu metų gautinos sumos			
3.9.	Kitas finansinis turtas			
4.	KITAS ILGALAIKIS TURTAS		-	-
4.1.	Atidėtojo pelno mokesčio turtas			
4.2.	Biologinis turtas			
4.3.	Kitas turtas			
B.	TRUMPALAIKIS TURTAS		793003	4508447
1.	ATSARGOS	3.1	201867	320644
1.1.	Žaliavos, medžiagos ir komplektavimo detalės	3.1	201867	320644
1.2.	Nebaigta produkcija ir vykdomi darbai			
1.3.	Produkcija			
1.4.	Pirktos prekės, skirtos perparduoti			
1.5.	Biologinis turtas			
1.6.	Ilgalaikis materialusis turtas, skirtas parduoti			
1.7.	Sumokėti avansai			
2.	PER VIENUS METUS GAUTINOS SUMOS		497087	553269
2.1.	Pirkėjų skolos	4.1	492654	485430
2.2.	Įmonių grupės įmonių skolos			
2.3.	Asocijuotųjų įmonių skolos			
2.4.	Kitos gautinos sumos	4.1	4433	67839
3.	TRUMPALAIKĖS INVESTICIJOS			
3.1.	Įmonių grupės įmonių akcijos			
3.2.	Kitos investicijos			
4.	PINIGAI IR PINIGŲ EKVIVALENTAI	5.1	94049	3634534
C.	ATEINANČIŲ LAIKOTARPIŲ ŠAŅAUDOS IR SUKAUPTOS PAJAMOS	5.2	12128	11870
	TURTO IŠ VISO		53362970	52365408

	NUOSAVAS KAPITALAS IR ĮSIPAREIGOJIMAI			
D.	NUOSAVAS KAPITALAS		16511122	16803474
1.	KAPITALAS	6.1	15991596	15991596
1.1.	Įstatinis (pasirašytasis) arba pagrindinis kapitalas	6.1	15991596	15991596
1.2.	Pasirašytasis neapmokėtas kapitalas (-)			
1.3.	Savos akcijos, pajai (-)			
2.	AKCIJŲ PRIEDAI	6.1	15	15
3.	PERKAINOJIMO REZERVAS			
4.	REZERVAI		241182	240145
4.1.	Privalomasis rezervas arba atsargos (rezervinis) kapitalas	6.2	224232	221395
4.2.	Savoms akcijoms įsigyti			
4.3.	Kiti rezervai	6.2	16950	18750
5.	NEPASKIRSTYTASIS PELNAS (NUOSTOLIAI)		278329	571718
5.1.	Ataskaitinių metų pelnas (nuostoliai)	6.2	(292352)	56748
5.2.	Ankstesnių metų pelnas (nuostoliai)	6.2	570681	514970
E.	DOTACIJOS, SUBSIDIJOS	7.1	32284591	31789505
F.	ATIDĖJINIAI		-	-
1.	Pensijų ir panašių įsipareigojimų atidėjiniai			
2.	Mokesčių atidėjiniai			
3.	Kiti atidėjiniai			
G.	MOKĖTINOS SUMOS IR KITI ĮSIPAREIGOJIMAI	8.1	4567257	3772429
1.	PO VIENŲ METŲ MOKĖTINOS SUMOS IR KITI ILGALAIKIAI ĮSIPAREIGOJIMAI	8.1	2117868	1919537
1.1.	Skoliniai įsipareigojimai			
1.2.	Skolos kredito įstaigoms	8.1	2117868	1919537
1.3.	Gauti avansai			
1.4.	Skolos tiekėjams			
1.5.	Pagal vekselius ir čekius mokėtinos sumos			
1.6.	Įmonių grupės įmonėms mokėtinos sumos			
1.7.	Asocijuotosioms įmonėms mokėtinos sumos			
1.8.	Kitos mokėtinos sumos ir ilgalaikiai įsipareigojimai			
2.	PER VIENUS METUS MOKĖTINOS SUMOS IR KITI TRUMPALAIKIAI ĮSIPAREIGOJIMAI		2449389	1852892
2.1.	Skoliniai įsipareigojimai			
2.2.	Skolos kredito įstaigoms	8.1	371540	371540
2.3.	Gauti avansai	8.1	17492	25109
2.4.	Skolos tiekėjams	8.1	1758510	1066396
2.5.	Pagal vekselius ir čekius mokėtinos sumos			
2.6.	Įmonių grupės įmonėms mokėtinos sumos			
2.7.	Asocijuotosioms įmonėms mokėtinos sumos			
2.8.	Pelno mokesčio įsipareigojimai		-	-
2.9.	Su darbo santykiais susiję įsipareigojimai	8.1	214199	264063
2.10.	Kitos mokėtinos sumos ir trumpalaikiai įsipareigojimai	8.1	87648	125784
H.	SUKAPTOS ŠAŅAUDOS IR ATEINANČIŲ LAIKOTARPIŲ PAJAMOS			
	NUOSAVO KAPITALO IR ĮSIPAREIGOJIMŲ IŠ VISO		53362970	52365408

Direktorius

_____ (parašas)

Gintaras Diržauskas

Vyriausioji buhalterė

_____ (parašas)

Irena Pranskūnienė

PATVIRTINTA Utenos rajono savivaldybės tarybos
2023 m. balandžio d. sprendimu Nr. TS-**2022 M. 01-12 MĖN. PELNO (NUOSTOLIŲ) ATASKAITA**

2023 02 06 d.

(ataskaitos sudarymo data)

2022 m. 01-12 mėn.

(ataskaitinis laikotarpis)

EUR

(ataskaitos tikslumo lygis ir valiuta)

Eil. Nr.	Straipsniai	Pastabos Nr.	2022 metų 01-12 mėn.	2021 metų 01-12 mėn.
1.	Pardavimo pajamos	9.1	5094467	4708141
2.	Pardavimo sąnaudos (tiesioginės)	10.1	(4406782)	(3757244)
3.	Biologinio turto tikrosios vertės pokytis			
4.	BENDRASIS PELNAS (NUOSTOLIAI)		687685	950897
5.	Pardavimo sąnaudos	10.1	(239099)	(220498)
6.	Bendrosios ir administracinės sąnaudos	10.1	(762495)	(685816)
7.	Kitos veiklos rezultatai	9.1-10.1	60850	54255
8.	Investicijų į patrunuojančiosios, patrunuojamųjų ir asocijuotųjų įmonių akcijas pajamos			
9.	Kitų ilgalaikių investicijų ir paskolų pajamos			
10.	Kitos palūkanų, delpinigių ir panašios pajamos	9.1	1758	1535
11.	Finansinio turto ir trumpalaikių investicijų vertės sumažėjimas.			
12.	Palūkanų ir kitos panašios sąnaudos	10.1	(41051)	(31146)
13.	PELNAS (NUOSTOLIAI) PRIEŠ APMOKESTINIMĄ	11.1	(292352)	69227
14.	Pelno mokestis	11.1	-	12479
15.	GRYNASIS PELNAS (NUOSTOLIAI)		(292352)	56748

Pastaba. Biologinio turto tikrosios vertės pokyčio eilutėje tikrosios vertės sumažėjimas rodomas skliaustuose arba su minuso ženklu. Sąnaudos, t. y. grynąjį pelną mažinanti suma, įrašomos skliaustuose arba su minuso ženklu.

Direktorius

(parašas)

Gintaras Diržauskas

(vardas ir pavardė)

Vyriausioji buhalterė

(parašas)

Irena Pranskūnienė

(vardas ir pavardė)

UAB"UTENOS VANDENYS" 183633981

(įmonės pavadinimas)

VANDENŲ G.1, NAUJASODŽIO K. UTENOS RAJONAS

(įmonės kodas, adresas, kiti duomenys)

PATVIRTINTA Utenos rajono savivaldybės tarybos
2023 m. balandžio d. sprendimu Nr. TS-

PINIGŲ SRAUTŲ ATASKAITA
2022m. gruodžio 31d

2023-02-14
(ataskaitos sudarymo data)

2022metai

(ataskaitinis laikotarpis)

Eurais

(ataskaitos tikslumo lygis ir valiuta)

Eil. Nr.	Straipsniai	Pastabos Nr.	Finansiniai metai	Praėję finansiniai metai
I.	Pagrindinės veiklos pinigų srautai			
I.1.	Grynasis pelnas (nuostoliai)		(292352)	56748
I.2.	Nusidėvėjimo ir amortizacijos sąnaudos		1069682	1045971
I.3.	Po vienerių metų gautinų sumų (padidėjimas) sumažėjimas			
I.4.	Atsargų (padidėjimas) sumažėjimas		118776	(73698)
I.5.	Išankstinių apmokėjimų (padidėjimas) sumažėjimas		62804	(1222)
I.6.	Nebaigtų vykdyti sutarčių (padidėjimas) sumažėjimas			
I.7.	Pirkėjų įsiskolinimo (padidėjimas) sumažėjimas		(14841)	5470
I.8.	Dukterinių ir asocijuotų įmonių skolų (padidėjimas) sumažėjimas			
I.9.	Kitų gautinų sumų (padidėjimas) sumažėjimas		343	79517
I.10.	Kito trumpalaikio turto (padidėjimas) sumažėjimas			
I.11.	Ilgalaikių skolų tiekėjams ir gautų išankstinių apmokėjimų padidėjimas (sumažėjimas)			
I.12.	Trumpalaikių skolų tiekėjams ir gautų išankstinių apmokėjimų padidėjimas (sumažėjimas)		36582	212437
I.13.	Pelno mokesčio įsipareigojimų padidėjimas (sumažėjimas)			(12479)
I.14.	Su darbo santykiais susijusių įsipareigojimų padidėjimas (sumažėjimas)		(49864)	21570
I.15.	Atidėjinių padidėjimas (sumažėjimas)			
I.16.	Kitų mokėtinų sumų ir įsipareigojimų padidėjimas (sumažėjimas)		(38136)	53248
I.17.	Ilgalaikio materialiojo ir nematerialiojo turto perleidimo rezultatų eliminavimas			6700
I.18.	Finansinės ir investicinės veiklos rezultatų eliminavimas		(73537)	(32991)
I.19.	Kitų nepiniginių straipsnių eliminavimas			
	Grynieji pagrindinės veiklos pinigų srautai		819457	1361271
II.	Investicinės veiklos pinigų srautai			

Eil. Nr.	Straipsniai	Pastabos Nr.	Finansiniai metai	Praėję finansiniai metai
II.1.	Ilgalaikio turto (išskyrus investicijas) įsigijimas		(5804487)	(6277911)
II.2.	Ilgalaikio turto (išskyrus investicijas) perleidimas			
II.3.	Ilgalaikių investicijų įsigijimas			
II.4.	Ilgalaikių investicijų perleidimas			
II.5.	Paskolų suteikimas			
II.6.	Paskolų susigrąžinimas			
II.7.	Gauti dividendai, palūkanos			
II.8.	Kiti investicinės veiklos pinigų srautų padidėjimai			
II.9.	Kiti investicinės veiklos pinigų srautų sumažėjimai			
	Grynieji investicinės veiklos pinigų srautai		(5804487)	(6277911)
III.	Finansinės veiklos pinigų srautai			
III.1.	Pinigų srautai, susiję su įmonės savininkais			
III.1.1.	Akcijų išleidimas			
1.				
III.1.1.2.	Savininkų įnašai nuostoliams padengti			
2.				
III.1.1.3.	Savų akcijų supirkimas			
3.				
III.1.1.4.	Dividendų išmokėjimas			
4.				
III.2.	Pinigų srautai, susiję su kitais finansavimo šaltiniais		1444545	6477406
III.2.1.	Finansinių skolų padidėjimas		728005	406769
1.				
III.2.1.1.	Paskolų gavimas		728005	778308
1.1.				
III.2.1.2.	Obligacijų išleidimas			
1.2.				
III.2.2.	Finansinių skolų sumažėjimas		(570725)	(402686)
2.				
III.2.2.1.	Paskolų grąžinimas		(529674)	(371540)
2.1.				
III.2.2.2.	Obligacijų supirkimas			
2.2.				
III.2.2.3.	Sumokėtos palūkanos		(41051)	(31146)
2.3.				
III.2.2.4.	Lizingo (finansinės nuomos) mokėjimai			
2.4.				
III.2.2.3.	Kitų įmonės įsipareigojimų padidėjimas			
3.				
III.2.2.4.	Kitų įmonės įsipareigojimų sumažėjimas			
4.				
III.2.2.5.	Kiti finansinės veiklos pinigų srautų padidėjimai(dotac.)		1287265	6473323
5.				
III.2.2.6.	Kiti finansinės veiklos pinigų srautų sumažėjimai			
6.				
	Grynieji finansinės veiklos pinigų srautai		1444545	6477406
IV.	Valiutų kursų pasikeitimo įtaka grynujų pinigų ir pinigų ekvivalentų likučiui			
V.	Grynasis pinigų srautų padidėjimas (sumažėjimas)		(3540485)	1560766
VI.	Pinigai ir pinigų ekvivalentai laikotarpio pradžioje		3634534	2073768

Eil. Nr.	Straipsniai	Pastabos Nr.	Finansiniai metai	Praėję finansiniai metai
VII.	Pinigai ir pinigų ekvivalentai laikotarpio pabaigoje		94049	3634534

Direktorius

(parašas)

Gintaras Diržauskas
(vardas ir pavardė)

Vyriausioji buhalterė

(parašas)

Irena Pranskūnienė
(vardas ir pavardė)

	Apmokėtas įstatinis kapitalas	Akcijų priedai	Savos akcijos (-)	Perkainojimo rezervas (rezultatai)		Įstatymo numatyti rezervai		Kiti rezervai		Nepaskirstytasis pelnas (nuostoliai)	Iš viso
				Ilgalaikio materialiojo turto	Finansinio turto	Privalomasis	Savoms akcijoms įsigyti				
27. Įnašai nuostoliams padengti											-
28. Likutis ataskaitinių finansinių metų pabaigoje	15991596	15	-	-	-	224232	-	16950	-	278329	16511122

Direktorius

(parašas)

Gintaras Diržauskas

Vyriausioji buhalterė

(parašas)

Irena Pranskūnienė

**UAB “UTENOS VANDENYS” BENDROVĖS KODAS 183633981
Vandenų g.Nr.1,Naujasodžio kaimas, Utenos rajonas, LT-28113**

2022 m. gruodžio 31 d. finansinių ataskaitų
AIŠKINAMASIS RAŠTAS Nr.2-13
2023 m. vasario 10d.

Pasaulio sveikatos organizacija (toliau – PSO) 2020-03-11 dieną paskelbė pasaulinę koronaviruso (COVID-19) pandemiją, kuri paveikė ir ateityje gali toliau paveikti finansų rinkas. Lietuvos Respublikos Vyriausybė nuo 2020-03-16 dienos iki 2020-06-16 dienos bei nuo 2020m. lapkričio 7 d. paskelbė karantiną visoje Lietuvos Respublikos teritorijoje, tai irgi paveikė ir ateityje galimai paveiks ekonominę situaciją Lietuvos Respublikoje.

I. Bendroji dalis

UAB „Utenos vandenys“ steigėjas - Utenos rajono savivaldybė.

Pavadinimas SP UAB “Utenos vandenys“ naudotas iki pakeitimo į UAB “Utenos vandenys“ įregistravus įstatus 2003 metų kovo mėn. 26 d.

Bendrovės įstatai paskutinį kartą perregistruoti 2019 m. balandžio mėn.25d. sprendimas Nr. TS-97 ir įstatinis kapitalas iš nuosavų lėšų padidintas 1600040 eurų, išleidžiant 55250 paprastųjų vardinių akcijų. Vienos akcijos nominali vertė 28,96 eurų. 2022.12.31d. bendrovės įstatinis kapitalas yra 15991596,16 Eur, kuris padalytas į 552196 paprastąsias vardines akcijas, kurios nominali vertė 28,96 Eur. Akcijas valdo Utenos rajono savivaldybės Taryba.

UAB „Utenos vandenys“ buveinė –Vandenų g. Nr.1, Utenos rajonas, Naujasodžio kaimas. Įmonės kodas 183633981, LT 28113.

Bendrovės pagrindinė veikla yra vandens gavyba, vandens gerinimas, paskirstymas, tiekimas bei nuotekų surinkimas, valymas ir išleidimas. Veikla yra licencijuota.

Bendrovės tikslai yra užtikrinti Utenos miesto ir rajono vartotojų aprūpinimą teikiamu vandeniu, bei nuotekų surinkimu ir išvalymu, užtikrinti tiekiamos paslaugos kokybę pagal galiojančius norminius dokumentus, jos tiekimo nepertraukiamumą, naujų objektų statybą, plėtimą ir modernizaciją, saugų jų eksploatavimą, racionaliai naudoti bendrovės turtą, išteklius, siekti dirbti rentabiliai, kad būtų patenkinti vartotojų ir akcininkų interesai.

Finansinė atskaitomybė parengta eurais.

Savarankiškų filialų, atstovybių, dukterinių ir asocijuotų įmonių UAB „Utenos vandenys“ neturi.

Bendrovės vidutinis sąrašinis darbuotojų skaičius: 2021 m. - 125, 2022 m. -122

II. APSKAITOS POLITIKA

1. Ataskaitų parengimo pagrindas

UAB „Utenos vandenys“ apskaita tvarkoma ir finansinė atskaitomybė parengta pagal šiuos finansinę atskaitomybę reglamentuojančius teisės aktus:

LR finansinės atskaitomybės standartus;

LR Finansinės apskaitos įstatymą;

LR Įmonių atskaitomybės įstatymą;

LR akcinių bendrovių įstatymą;

LR darbo kodeksą;

LR civilinį kodeksą.

Finansinių ataskaitų rinkinys parengtas vadovaujantis šiais bendraisiais apskaitos principais: veiklos tęstinumo, pastovumo principą, periodiškumo principą – finansines ataskaitas sudarome pagal paskutinės finansinių metų dienos duomenis.

UAB „Utenos vandenys“ finansiniai metai trunka 12 mėnesių ir sutampa su kalendoriniais metais – prasideda sausio 1 d. ir baigiasi gruodžio 31 dieną.

Bendrovėje pajamos registruojamos pagal kaupimo principą, t.y. tada, kai jos uždirbamos.

UAB „Utenos vandenys“ pajamas, uždirbtas per ataskaitinį laikotarpį, sieja su sąnaudomis, patirtomis uždirbant tas pajamas. Finansinės ataskaitos parengiamos taip, kad galima būtų palyginti su kitų ataskaitinių laikotarpių informacija, palyginimo principu.

UAB „Utenos vandenys“ moka visus įstatymais nustatytus mokesčius. Pagrindiniai mokesčiai: pridėtinės vertės mokestis, pelno mokestis, nekilnojamo turto mokestis, žemės nuomos mokestis, mokestis už gamtos išteklius ir aplinkos teršimą. Iš darbuotojų išskaičiuoja ir į valstybės biudžetą moka gyventojų pajamų mokestį ir privalomą soc. draudimo mokestį.

2. Bendrovės apskaitos politika

2.1. Taikomi turto įkainojimo būdai

Turtas įsigijimo momentu buhalterinėje apskaitoje apskaitomas įsigijimo verte, metų pabaigoje kiekviena turto grupė įvertinama atliekant metinę inventorizaciją pagal jai taikomus Verslo apskaitos standartų metodus. UAB „Utenos vandenys“ turtas įkainotas:

- nematerialus turtas – įsigijimo savikaina, atėmus sukauptą amortizaciją;
- ilgalaikis materialus turtas – įsigijimo (pasigaminimo) savikaina, atėmus sukauptą nusidėvėjimą;

- atsargos – įsigijimo savikaina;
- gautinos sumos – grynąja verte, atėmus abejotinų skolų nuvertėjimą.

2.2. Finansinis turtas

Finansinis turtas - tai turtas, kurį sudaro pinigai, sutartinė teisė gauti pinigus ar kitą finansinį turtą iš kitos šalies. Finansiniam turtui nepriskiriami išankstiniai apmokėjimai už nefinansinį turtą.

Bendrovė ilgalaikio finansinio turto neturi: nėra įsigijusi kontroliuojamų įmonių akcijų.

2.3. Atsargos

Atsargomis laikomas Bendrovės trumpalaikis turtas, kuris sunaudojamas pajamoms uždirbti per vienerius metus. Atsargomis Bendrovėje laikomas šis trumpalaikis turtas: medžiagos, kuras, ir kitos atsargos.

Materialusis turtas, kuris įmonės veikloje naudojamas trumpiau kaip vienerius metus, priskiriamas trumpalaikiam turtui- atsargoms ir kai tokio turto vieneto vertė mažesnė už Bendrovėje nustatytą minimalią ilgalaikio materialiojo turto vieneto vertę, kuri yra 144,81 Eur.

Apskaičiuodama sunaudotų, suteikiant paslaugas, atsargų savikainą, bendrovė taiko FIFO būdą.

Nuolat apskaitomų atsargų būdas taikomas apskaitant visas atsargas.

2.4. Nematerialus turtas

Nematerialiajam turtui priskiriamas nepiniginis turtas, neturintis materialios formos, kuriuo įmonė disponuoja ir kurį naudodama tikisi gauti tiesioginės ir netiesioginės naudos.

Išlaidos pripažįstamos nematerialiuoju turtu, jei jos atitinka šiuos kriterijus: pagrįstai tikimasi iš to turto gauti ekonominės naudos ateityje; turto įsigijimo (pasigaminimo) savikainą galima patikimai įvertinti ir atskirti nuo kito turto vertės; įmonė gali turtu disponuoti, jį kontroliuoti arba apriboti teisę juo naudotis kitiems.

Įsigijimo (pasigaminimo) metu nematerialus turtas registruojamas įsigijimo savikaina. Balanse jis parodomas likutine verte, kuri apskaičiuojama iš įsigijimo savikainos atimant sukauptą amortizaciją ir vertės sumažėjimo sumą.

Amortizacija skaičiuojama tiesiogiai proporcingu (tiesiniu) metodu. Amortizacijos sąnaudos priskiriamos įmonės veiklos sąnaudoms.

Nematerialus turtas bendrovėje grupuojamas į šias grupes:

- programinė įranga;
- kitas nematerialus turtas;

Nematerialaus turto minimali vertė 144,81eur.

2.5. Materialus ilgalaikis turtas

UAB „Utenos vandenys“ ilgalaikis materialus turtas registruojamas apskaitoje įsigijimo (pasigaminimo) savikaina. Finansinėse ataskaitose parodomas įsigijimo savikaina, atėmus sukauptą nusidėvėjimą.

Ilgalaikio materialiojo turto grupės yra:

1. Pastatai ir statiniai.
2. Mašinos ir įranga.
3. Transporto priemonės.
4. Kiti įrenginiai, prietaisai ir įrankiai
5. Sumokėti avansai ir vykdomi materialiojo turto statybos (gamybos) darbai.

Bendrovė ilgalaikio materialaus turto nusidėvėjimą skaičiuoja tiesiogiai proporcingu būdu, kuris nebuvo keistas. Likvidacinė vertė – 0,29 euro. Nusidėvėjimo sąnaudos priskiriamos gamybos ir įmonės veiklos sąnaudomis.

Materialaus turto minimali įsigijimo vertė 144,81 eurų

Ilgalaikio materialiojo turto remonto darbų rezultatai ir jų apskaita:

Pailgina turto naudingo tarnavimo laiką ir pagerina naudingąsias savybes	Darbų vertė didinama turto įsigijimo savikaina, patikslinamas naudingas tarnavimo laikotarpis
Pagerina turto naudingąsias savybes	Darbų vertė didinama turto įsigijimo savikaina
Pailgina turto naudingo tarnavimo laiką	Darbų vertė didinama turto įsigijimo savikaina ir patikslinamas naudingo tarnavimo laikotarpis ir nusidėvėjimo suma.
Nepagerina naudingųjų turto savybių ir nepailgina naudingo tarnavimo laiko, tik palaiko tinkamą jam eksploatuoti būklę	Darbų vertė pripažįstama ataskaitinio laikotarpio veiklos sąnaudomis

2.6. Pajamų ir sąnaudų apskaitos politika

Įmonės tipinė veikla – vandens tiekimas, gerinimas, nuotekų surinkimas, valymas, išleidimas.

Pardavimo pajamos pripažįstamos kaupimo principu, t.y. apskaitomos tada, kai uždirbamos, neatsižvelgiant į pinigų gavimą. Pajamomis laikomas tik bendrovės ekonominės naudos padidėjimas.

Prie tipinės veiklos pajamų Bendrovėje priskiriamos tokios paslaugų teikimo pajamos:

- pajamos iš vandens tiekimo;
- pajamos iš nuotekų surinkimo, šalinimo ir valymo;
- pajamos iš kitos veiklos.

Kitos veiklos pajamos sudaro: pajamos už turto nuomą, pajamos iš transporto nuomos, pajamos iš laboratorijos teikiamų paslaugų.

Finansinės ir investicinės veiklos pajamoms priskiriama baudų ir delspinigių pajamos.

Sąnaudos pripažįstamos vadovaujantis kaupimo ir palyginimo principais tuo ataskaitiniu laikotarpiu, kai uždirbamos su jomis susijusios pajamos, neatsižvelgiant į pinigų išleidimo laiką.

Veiklos sąnaudos atspindi per ataskaitinį laikotarpį patirtas išlaidas, susijusias su bendrovės tipine veikla. Veiklos sąnaudos skirstomos į pardavimo bei bendrąsias ir administracines sąnaudas.

Kitos veiklos sąnaudomis laikomos sąnaudos, susiję su kitos veiklos pajamomis.

Finansinės ir investicinės veiklos sąnaudos laikomos ekonominės naudos sumažėjimas susijęs su finansine investicine veikla, priskiriama: palūkanų sąnaudos, baudos ir delspinigiai.

2.7. Išlaidos audito įmonėms

Išlaidos auditui pripažįstamos sąnaudomis tuo laikotarpiu, kai auditas faktiškai užbaigiamas.

2.8. Skolinimosi ir kitų panašių išlaidų apskaitos metodai

Palūkanos už gautas paskolas, kitos su skolinimusi susijusios išlaidos pripažįstamos sąnaudomis tais laikotarpiais, kuriais jos susidaro.

2.9. Verslo sujungimų apskaitos metodai

Verslo jungimų apskaitos metodai netaikyti.

2.10. Pinigų ir pinigų ekvivalentų apibūdinimas

Pinigų ir pinigų ekvivalentų straipsnyje parodomi banke ir kasoje esantys pinigai. Trumpalaikių labai likvidžių skolos vertybinių popierių įmonė neturėjo.

2.11 . Atidėjimų sudarymo principai

UAB "Utenos vandenys" sudaro atidėjimus atostoginių kaupiniams.

2.12. Dotacijų , nemokamai gauto turto apskaitos politika

Dotacijos apskaitoje registruojamos, kai jos faktiškai gautos. Gautos dotacijos turtui įsigyti panaudojimas pripažįstamas dalimis, t.y. mažinamas balanso straipsnis „Dotacijos ir subsidijos“ tiek kiek tas turtas nusidėvi. Dotacijų apskaita parodoma balanso straipsnyje „Dotacijos ir subsidijos“.

III. AIŠKINAMOJO RAŠTO PASTABOS

1. NEMATERIALUS TURTAS

Informacija apie ilgalaikį nematerialųjį turtą pateikiama 1.1 lentelėje

1.1.lentelė (Eur)

Rodikliai	1. Plėtos darbai	2. Programinė įranga	3. Kitas nematerialus turtas	Iš viso
Likutinė vertė praėjusių finansinių metų pabaigoje 2021-12-31		54311	12157	66468
a) Ilgalaikis nematerialus turtas įsigijimo savikaina				
Praėjusių finansinių metų pabaigoje 2021-12-31		284191	229336	513527
-turto įsigijimas				
-kitiems asmenims perleistas, nurašytas(-)				
-perrašymai iš vieno straipsnio į kitą +/-				
Finansinių metų pabaigoje 2022-12-31		284191	229336	513527
b) Amortizacija				
Praėjusių finansinių metų pabaigoje 2021-12-31		229880	217179	447059
-finansinių metų amortizacija		20516	3581	24097
-atstatantys įrašai(-)				
-kitiems perleisto, nurašyto amortizacija(-)				
-perrašymai iš vieno straipsnio į kitą +/-				
Finansinių metų pabaigoje 2022-12-31		250396	220760	471156
c) Vertės sumažėjimas				
Praėjusių finansinių metų pabaigoje				
Pokyčiai:				
-finansinių metų vertės sumažėjimas				
-atstatantys įrašai (-)				
-kitiems asmenims perleisto, nurašyto (-)				
-perrašymai iš vieno straipsnio į kitą +/-				
Finansinių metų pabaigoje				
d) Likutinė vertė metų pabaigoje a-b-c		33795	8576	42371

Nematerialaus turto likutinė vertė iš viso: 42 371 Eur, kur programinė įranga sudaro 33 795 Eur. Per 2022 m. nebuvo įsigyta programinės įrangos.

Kitas nematerialus turtas – 8 576 Eur. Įsigyta per 2022 m. kito nematerialaus turto nebuvo.

Per 2022 metus Bendrovė priskaičiavo viso ilgalaikio nematerialiojo turto amortizacijos 24 097 Eur. Nematerialiojo turto amortizacija parodoma pelno (nuostolių) ataskaitoje veiklos bendrųjų ir administracinių sąnaudų straipsnyje.

Bendrovėje nustatytos nematerialiojo turto grupės ir turto naudingo tarnavimo laikas pateikti 1.2. lentelėje

1.2. lentelė

Nematerialiojo turto grupės	Vidutinis amortizacijos laikotarpis metais
Programinė įranga	3
Kitas nematerialus turtas	4

Bendrovėje naudojamas nusidėvėjęs nematerialus turtas parodytas 1.3. lentelėje

1.3. lentelė

Turto grupės pavadinimas	Įsigijimo savikaina Eur
Programinė įranga	193 784
Kitas nematerialus turtas	217 587
Viso:	411 371

2. ILGALAIKIS MATERIALUSIS TURTAS

Bendrovėje nustatytos ilgalaikio materialiojo turto grupės ir tų grupių turto vieneto naudingo tarnavimo laikas pateikta 2.1. lentelėje

2.1. lentelė

Eil.Nr.	Ilgalaikio materialiojo turto grupės	Naudingo tarnavimo laikas (metais)
1.	Pastatai ir statiniai	15 - 60
2.	Mašinos ir įrengimai	5 - 50
3.	Transporto priemonės	5 - 10
4.	Kita įranga, prietaisai, įrankiai ir įrenginiai	4 - 8

Bendrovėje per ataskaitinį laikotarpį įvesta į eksploataciją ilgalaikio turto už 1 112 407 Eur, tame tarpe pirkti nauji įrenginiai už 184 140 Eur. Nupirkti hidrodinaminė mašina MAN 109000 Eur, nuotekų smulkintuvai 35500 Eur, vandens skaitikliai, skaičiavimo technika, inventorių; pastatyta vandentiekio ir nuotekų tinklai, nuotekų siurblynės Saldutiškyje, nuotekų priėmimo mazgas.

Per 2022 metus bendrovė nurašė nusidėvėjusio nenaudojamo ilgalaikio materialiojo turto, kurio įsigijimo savikaina 395 715 Eur. Daugiausia nurašyta nuotekų valymo įrenginių (dėl dumblo apdorojimo įrenginių statybos).

Per ataskaitinį laikotarpį Bendrovė priskaičiavo 1 069 682 Eur ilgalaikio materialaus turto nusidėvėjimo, kuris buvo priskaičiuotas kaip sąnaudos.

Vykdomas projektas „Utenos dumblo apdorojimo įrenginių statyba“, kurio vertė 14 698 797 Eur, kur 85% 12 470 797 Eur ES lėšos, o bendrovės lėšos – 222 8000 Eur. Šiai sumai su Lietuvos Finansų ministerija sudaryta paskolos sutartis. 2022 12 31d atlikta darbų už 13 581 970 Eur. Iš kurių ES lėšos sudaro 11 544 674 Eur, paskola 1 766 232 Eur.

Bendrovėje naudojamas nusidėvėjęs ilgalaikis materialus turtas parodytas 2.3. lentelėje.

2.3. lentelė

Turto grupės pavadinimas	Įsigijimo savikaina (Eur)
Pastatai ir statiniai	1 117 353
Mašinos ir įrengimai	6 623 940
Transporto priemonės	216 172
Kita įranga, prietaisai, įrankiai ir įrenginiai, kitas materialus turtas	1257 535
Iš viso	9 215 000

Informacija apie materialiojo ilgalaikio turto būklę pateikiama lentelėje 2.4.

2.4 lentelė (Eur.)

Rodikliai	Žemė	Pastatai ir statiniai	Mašinos ir įrengimai	Transporto priemonės	Kita įranga, prietaisai, įrankiai ir įrenginiai	Nebaigta statyba		Iš viso
						Avansai	Kitas materialus turtas	
Įsigijimo vertė								
2020 m. gruodžio 31 d.		21290748	44981938	961151	1 546732	2683591		71 464160
Įsigyta		19289	92001	70855	60143	6922206		7 164494
Nurašyta (-)		-50135	-979143	-14171	-89522			-1132971
Perklasifikavimai		164395	375126		222016	-761537		-
2021 m. gruodžio 31 d.	---	21424297	44469922	1017835	1739369	8844260		77495683
Įsigyta turto ir sumokėtas avansas		2626	51212	109000	21304	634628		6530428
Nurašyta (-)		-44228	-306933		-44554			-395715
Perklasifikavimai		203247	713060	2525	9433	-928267		-
2022 m. gruodžio 31 d.	---	21585942	44927261	1129360	1725552	14262279		83630394
Perkainav/nuvertėj.								
2020 m. 12. 31 d.								-
Perkain. (+), nuver (-)								-
Nudėvėta per laikot.								-
2021 m. gruodžio 31 d.	---	--	--	---	---			---
Perkainota (+), nuvertinta (-)								---
Nudėvėta per laikot.								-
2022 m. gruodžio 31 d.	---	--	--	---	---			---
Sukauptas nusidėv.								
2020 m. gruodžio 31 d.		9208564	17659615	736474	1426713			29031366
Priskaityta už laikotarpį		613687	1072690	44915	56908			1788200
Nurašyta (-)		-19676	-979138	-14171	-89522			-1102507
Iš straipsnio į kitą straipsnį								
2021 m. gruodžio 31 d.	---	9802575	17753167	767218	1394099			29717059
Priskaityta už laikotarpį		618445	1046830	60176	68113			1793564
Nurašyta (-)		-44228	-306931		-44540			-395699
Perklasifikavimai								
2022m. gruodžio 31 d.	---	10376792	18493066	827394	1417672			31114924
Balansinė vertė:								
2020m. gruodžio 31 d.	---	12082184	27322323	224677	120019	2683591		42432794
2021m. gruodžio 31 d.	---	11621722	26716755	250617	345270	8844260		47778624
2022m. gruodžio 31 d.	---	11209151	26434195	301966	307877	14262279		52515468

3. ATSARGOS IR IŠANKSTINIAI APMOKĖJIMAI

Bendrovėje atsargų straipsnyje parodytos žaliavų, medžiagų, detalių, degalų įsigijimo vertė 201867 Eur . Sumažėjo dėl perklotų vandentiekio tinklų, panaudojus nupirkta medžiagas.

3.1 lentelė (Eur)

Rodikliai	Žaliavos ir komplektavimo gaminiai	Nebaigta gamyba	Iš viso
a)Atsargų įsigijimo savikaina Praėjusių finansinių metų 2021-12-31	320644	nėra	320644
Finansinių metų 2022-12-31	201867		201867
b)Nukainojimas , vertės atstatymas Praėjusių metų pabaigoje	nėra		nėra
Finansinių metų pabaigoje 2022-12-31	201867		201867
c)Grynoji vertė metų pabaigoje (a) – (b)	201867		201867
Įkainojimo skirtumai, jei buvo taikomas LIFO būdas			
Įkeistų atsargų vertė	nėra		nėra
Atsargos pas trečiuosius asmenis	nėra		nėra

4.GAUTINOS SUMOS

Gautinomis sumomis laikoma gautini pinigai už parduotą produkciją, suteiktas paslaugas.

Gautinomis sumomis Bendrovėje laikoma :

pirkėjų įsiskolinimas,

kitos gautinos sumos.

Registruojant gautinas sumas apskaitoje vertinamos tikraja verte atėmus gautinų sumų nuvertėjimą, abejotinų skolų nėra, beviltiškų buvo nurašyta 187,52Eur.

4.1. lentelė(Eur)

Gautinų sumų grupė	2022 12 31	2021 12 31
Pirkėjų įsiskolinimas	492654	485430
Iš jų: įmonių:	346552 (t.t. permoka 1892)	358258
gyventojų	134373 (t.t. permoka 15600)	122081
kitų už paslaugas	11729	5091
Kitos gautinos skolos	4433	67839

5. PINIGAI

Pinigų ir pinigų ekvivalentų straipsnyje apskaitomi banko atsiskaitomosiose sąskaitose ir bendrovės kasoje esantys pinigai. Ataskaitinio laikotarpio pabaigoje buvo 94 049 Eur.

2021-12-15 d. APVA pervedė 2 950 000 Eur dotaciją „Dumblo apdorojimo įrenginių statybos“ projektui, kuris buvo 2022 m. panaudotas.

5.1. lentelė(Eur)

Eil. Nr.		2022 12 31	2021 12 31
1.	Pinigai bankuose	91 764	682 454
2.	Pinigai kasoje	2 285	2 080
3.	Nepanaudota dotacija (Dumblo deginimo projektas)		2 950 000
	Iš viso:	94 049	3 634 534

5.2 ATEINANČIŲ LAIKOTARPIŲ SĄNAUDOS IR SUKAUPTOS PAJAMOS

5.2 lentelė (Eur)

Eil.Nr	Pavadinimas	2022 12 31	2021 12 31
1.	Žyminiai mokesčiai	2524	2588
2.	Draudimai, prenumerata	9604	9282
	Iš viso:	12 128	11 870

6. NUOSAVAS KAPITALAS

Bendrovės įstatinis kapitalas suformuotas LR Akcinių bendrovių įstatymo nustatyta tvarka sudarė 15 991 596,16 Eur. Visas įstatinis kapitalas padalintas į 552 196 paprastasias vardines 28,96 Eur nominalios vertės akcijas. Akcijų priedai 15 Eur.

Įstatinio kapitalo struktūra

6.1.lentelė

	Rodikliai	Akcijų skaičius	Suma (Eur)
	Akcinio kapitalo struktūra finansinių metų pabaigoje		15 991596,16
1.	Pagal akcijų rūšis		
.	1.1.paprastosios akcijos	552196	15 991596,16
	1.2.privilegiuotosios akcijos	0	0
	1.3.darbuotojų akcijos		
	1.4.specialiosios akcijos	0	0
	1.5.kitos akcijos	0	14.6
	Iš viso:	552196	15 991610.79
2.	Valstybės arba savivaldybių kapitalas	552196	15 991610.79
	Savos akcijos, kurias turi pati įmonė		
	Akcijos, kurias turi dukterinės įmonės		

Bendrovėje pelnas skirstomas Akcinių bendrovių įstatymo nustatyta tvarka. Per ataskaitinius finansinius metus uždirbtas grynasis pelnas, likęs atskaičiavus visus mokesčius, paskirstomas visuotiniame akcininkų susirinkime, tvirtinant metinių finansinių ataskaitų rinkinį.

Pelno (nuostolių) paskirstymo projektas pateikiamas 6.2. lentelė

6.2. lentelė (Eur)

Straipsniai	Suma
Ankstesnių finansinių metų nepaskirstytasis pelnas (nuostoliai) ataskaitinių finansinių metų pabaigoje	570 681
Grynasis ataskaitinių finansinių metų pelnas (nuostoliai)	-292352
Pelno(nuostolių) ataskaitoje nepripažintas ataskaitinių finansinių metų pelnas (nuostoliai)	
Akcininkų įnašai nuostoliams dengti	
Pervedimai iš rezervų	16950
Paskirstytinasis pelnas (nuostoliai) iš viso:	295279
<ul style="list-style-type: none"> - pelno dalis, paskirta į privalomąjį rezervą - pelno dalis, paskirta į rezervą savoms akcijoms įsigyti - pelno dalis, paskirta į kitus rezervus (vandentvarkos ūkio investicijoms) - pelno dalis, paskirta dividendams išmokėti - pelno dalis, paskirta darbuotojų premijoms ir kitiems tikslams - pelno dalis, paskirta į kitus rezervus (parama) 	
Nepaskirstytasis pelnas (nuostoliai ataskaitinių finansinių metų pabaigoje, perkeliamas į kitus finansinius metus	295279

Didžiausią įtaką nuostoliui turėjo išaugusios elektros kainos (išlaidos padidėjo palyginti su 2021 m. 441 000 Eur), mažėjo pramonės įmonių ir gyventojų vandens suvartojimas.

7. DOTACIJOS IR SUBSIDIJOS

2022 m. toliau vykdoma projekto “Jasonių II etapo“ darbai. Atliekama rajono tinklų inventorizacijos darbai, tam gauta 16 425 Eur ES lėšų, darbus atlieka VĮ VŽF ir Registrų centras. Per 2022 metus projektui "Dumblo apdorojimo įrengimų statybai" gauta 1 226 638 Eur ES lėšų, nuo statybos pradžios gauta 10 445 863 Eur. Iš savivaldybės gauta apsaugos priemonių 424.08 Eur ir visos panaudotos.

(respiratoriai, testai).

Informacija apie dotacijų pokytį parodyta 7.1. lentelėje

7.1. lentelė (Eur)

Dotacijų (subsidijų) rūšis	Likutis 2022 01 01	Gautos Dotacijos	Panaudotos Nusidėvėjimas	Likutis 2022 12 31
Neatlygintinai gautas turtas	4736		879	3857
Dotacijos iš ES ilgalaikiam turtui	31 502 722	1 243 063	726 100	32 019 685
Gautas ilgalaikis turtas s-tos (40113,40115,40119)	282 047		20 998	261 049
Gauta ir nurašyta apsaugos priemon.		424		0
Viso:	31 789 505	1 243 487	747 977	32 284 591

8. ĮSIPAREIGOJIMAI

Per vienerius metus mokėtinos sumos ir įsipareigojimai iš viso sudaro 4 567 257 Eur. Ataskaitinių metų pabaigoje susidariusios skolos tiekėjams yra 1 758 510 Eur–tai skolos tiekėjams sulaikytos sumos už atliktus darbus (dumblo statyba 1 450 000) už kurą, atsargas ir paslaugas. Skolos sumokamos nustatytais terminais, pagal sudarytas sutartis. Įsipareigojimai susiję su darbo santykiais sudaro mokesčiai SoDrai už gruodžio mėn. Kitas mokėtinas sumas sudaro mokėtini aplinkos taršos, gamtos išteklių mokesčiai, PVM.

Informacija apie įmonės turimus ilgalaikius ir trumpalaikius įsipareigojimus pateikta 8.1. lentelėje.

8.1. lentelė (Eur)

Mokėtinos sumos pagal rūšis	Per vienerius metus 2022 m.	Po vienerių metų		VISO:
1.Finansinės skolos	529674	371540		
1.1 Kredito įstaigoms	529674	371540		
2.Skolos tiekėjams	1 600376	1746328		
3.Išankstiniai apmokėjimai (pirkėjų)	17492			
4.Pelno mokesčio įsipareigojimai				
5.Su darbo santykiais įsipareigoji t.t.Sodra	214199 54515			
t. t. Kaupimai atostoginiams	159492			

6.Kitos skolos	87648			
Iš viso:	2449389	2117868		4567257

9. PAJAMOS

Bendrovės 2022 m. gruodžio 31 d. pelno (nuostolių) ataskaitoje parodyta ataskaitiniais finansiniais metais uždirbtų 5 094 467 Eur pardavimo pajamų, praėjusiais ataskaitiniais finansiniais metais uždirbtų 4 708 141 Eur pardavimo pajamų, ataskaitiniais finansiniais metais uždirbtų kitos veiklos pajamų 93 334 Eur, bei ataskaitiniais finansiniais metais uždirbtų finansinės investicinės veiklos pajamų 1 758 Eur, o pajamų detalizavimas ir palyginimas parodyti 9.1. lentelėje

9.1. lentelė (Eur)

Pajamų rūšis	2021 metai	2022 metai	Palygini- mas
PARDAVIMO PAJAMOS			
Pajamos iš vandens tiekimo	2069095	2270373	+201278
Pajamos iš nuotekų	2349574	2531453	+ 181879
Pajamos iš pardavimo veiklos	289472	292641	+3169
Pardavimo pajamų iš viso:	4708141	5094467	+386326
KITOS VEIKLOS PAJAMOS			
Pajamos iš ilgalaikio turto nuomos	25794	12780	-13014
Pajamos iš laboratorinių tyrimų	6031	11179	+5148
Pajamos iš transporto nuomos	12691	22042	+9351
Pajamos iš įvadų ir išvadų įrengimo	-		
Kitos pajamos	27669	48551	+20882
Kitos veiklos pajamų iš viso:	72185	93334	+21149
FINANSINĖS INVESTICINĖS VEIKLOS PAJAMOS			
Baudų ir delspinigių pajamos	1535	540	-995
Banko palūkanų pajamos			
Kitos šios veiklos pajamos		1218	+1218
Finansinių investicinių pajamų iš viso:	1535	1758	+223
PAJAMŲ IŠ VISO:	4781861	5189559	+407698

Pajamos padidėjo dėl patvirtintų naujų vandens tiekimo ir nuotekų tvarkymo paslaugų kainų.
 VERT nutarimas 2021 m. spalio 15d. Nr.O3E-1300. Kainos įsigaliojo nuo 2022 m. sausio 1 d.

Kainų pasikeitimas lentelėje:

9.2 lentelė (Eur)

Eil. Nr.	Rodiklis	Iki 2021 12 31 kaina	Nuo 2022 01 01 nauja kaina	Padidėjimas (+); Sumažėjimas (-), Eur/m ³	Padidėjimas (+); Sumažėjimas (-), procentais
1.	Geriamojo vandens tiekimo ir nuotekų tvarkymo paslaugų kainos vartotojams, perkantiems paslaugas bute, Eur/m³	1.70	1,96	+0.26	+15.3
1.1.	Geriamojo vandens tiekimo	0.92	1.03	+0.11	+12
1.2.	Nuotekų tvarkymo:	0.78	0,93	+0.15	+19.2
2.	Geriamojo vandens tiekimo ir nuotekų tvarkymo paslaugų kainos vartotojams, perkantiems individualių gyvenamųjų namų ar kitų patalpų, skirtų asmeninėms, šeimos ar namų reikmėms, įvaduose, Eur/m³	1.67	1.93	0.26	+15.6
2.1.	Geriamojo vandens tiekimo	0.90	1.01	+0,11	+12.2
2.2.	Nuotekų tvarkymo:	0.77	0,92	+0.15	+19.5
3.	Geriamojo vandens tiekimo ir nuotekų tvarkymo paslaugų kainos abonentams, perkantiems geriamojo vandens tiekimo ir nuotekų tvarkymo paslaugas buities ir komerciniams poreikiams (įmonės) bei perkantiems geriamąjį vandenį, skirtą karštam vandeniui ruošti ir tiekiamą abonentams, Eur/m³	1.71	1,97	+0.26	+15.2
3.1.	Geriamojo vandens tiekimo	0.96	1.07	+0,11	+11,5
3.2.	Nuotekų tvarkymo:	0.75	0,90	+0.15	+20
4.	Geriamojo vandens tiekimo ir nuotekų tvarkymo paslaugų kainos abonentams, perkantiems vandenį patalpoms šildyti ir karštam vandeniui ruošti ir vartotojų grupei, atsiskaitančiai daugiabučio namo įvade, Eur/m³	1.63	1,89	+0.26	+15.9
4.1.	Geriamojo vandens tiekimo	0.88	0,99	+0,11	+12.5
4.2.	Nuotekų tvarkymo:	0.75	0,90	+0.15	+20
5.	Atsiskaitomųjų apskaitos prietaisų priežiūros ir vartotojų aptarnavimo paslaugos kaina vartotojams, kuriems vanduo apskaitomas				

	daugiabučio namo bute:				
5.1.	kai apskaitos prietaisais priklauso vandens tiekėjui, Eurų / butui per mėnesį	1.24	1,50	+0,26	+21

10. SAŃAUDOS

Bendrovės 2022 m. gruodžio 31 d. pelno (nuostolių) ataskaitoje parodyta pardavimų sąnaudos (tiesioginės) 4 406 782 Eur, praėjusiais 2021 finansiniais metais 3 757 244 Eur. Pardavimo sąnaudos (abonentai) 2022 m 239 09, 2021m 220 498 ir bendrosios administracinės ataskaitiniais finansiniais metais 762 495 Eur, praėjusiais metais 685 816 Eur. Kitos veiklos rezultatas – 60 850 Eur, (93 334-32 484) praėjusių metų – 54 255 Eur, finansinės investicinės veiklos sąnaudos šiais finansiniais metais -41 051 Eur, pernai -31 146 Eur.

Sąnaudų detalizavimas ir palyginimas parodyti 10.1 lentelėje.

10.1lentelė .Eur)

Sąnaudų rūšis	2021 metai	2022 metai	palyginimas
Technologinės medžiagos	78059	76405	-1654
Remonto ir aptarnavimo medžiagos	112270	70615	-41655
Kuras	50540	75177	+24637
Elektros ir šilumos energijos sąnaudos	307317	786789	+479472
Ilgalaikio turto nusidėvėjimo sąnaudos	1021773	1034515	+12742
Darbuotojų DU ir soc. draudimo sąnaudos	1741747	1883686	+141939
Kitos sąnaudos	50503	81340	+30837
Mokesčiai	271453	297687	+26234
Transporto paslaugos	46159	42313	-3846
Kitų paslaugų sąnaudos	77423	58255	-19168
VISO TIESIOGINIŲ GAMYBOS SAŃAUDŲ	3757244	4406782	+649538
Remonto ir eksploat. medžiagos	4360	3476	-884
Kuras	2088	2583	+495
Elektros ir šilumos energijos sąnaudos	1500	2636	+1136
Ilgalaikio turto nusidėvėjimo sąnaudos	11440	22617	+11177
Darbuotojų DU ir soc. Draudimo sąnaudos	183903	172330	-11573
Kitų paslaugų sąnaudos	8639	10062	+1423
Kitos sąnaudos	8568	25395	+16827
VISO PARDAVIMO SAŃAUDŲ	220498	239099	+18601
Kuras	3653	5393	+1740
Elektros ir šilumos energijos sąnaudos	8422	19089	+10667
Ilgalaikio turto nusidėvėjimo sąnaudos	12765	12497	-268
Darbuotojų DU ir soc. Draudimo sąnaudos	497032	501400	+4368
Kanceliarinės, pašto ir kt. sąnaudos	7065	5217	-1848
Kitų paslaugų sąnaudos	52694	51832	-862
Kitos sąnaudos	96092	155696	+59604
Mokesčiai(turto, žemės)	8093	11371	+3278
VISO BENDRŲJŲ IR ADMIN. SAŃAUDŲ	685816	762495	+76679

Kitos veiklos sąnaudos	17930	32484	+14554
Kitos veiklos sąnaudų iš viso:	17930	32484	+14554
Palūkanų sąnaudos	31146	41051	+9905
Finansinės –investicinės veiklos sąnaudų iš viso:	31146	41051	+9905
IŠ VISO SĄNAUDŲ:	4712634	5481911	+769277

Su finansinės atskaitomybės audito įmonių teikiamomis paslaugomis susijusios sąnaudos parodytos 10.2. lentelėje

10.2. lentelė (Eur)

Su audito įmonių teikiamomis paslaugomis susijusios sąnaudos	2021 m.	2022 m.
Finansinių ataskaitų audito sąnaudos	3200	3200

11. PELNO MOKESTIS

Informacija apie pelno mokesčio apskaičiavimą už 2022 m. parodyta 11.1 lentelėje
11.1. lentelė (Eur)

Laikotarpio rodikliai	Tarifas proc.	Apmokestinamoji pelno suma	Pelno mokesčio suma
Pelno mokesčio paskaičiavimas 2021 m.	15	69227	12479
Pelno (nuostolio) mokesčio paskaičiavimas 2022 m.	15	-292352	

12. SANDORIAI SU SUSIJUSIAIS ASMENIMIS

Per ataskaitinį laikotarpį ir praėjusį laikotarpį bendrovėje dirbo 3 vadovai ir paskirti 5 stebėtojų tarybos nariai. Stebėtojų tarybos nariams buvo išmokėta tantjemos po 700 Eur.

Direktorius

Gintaras Diržauskas

Vyriausioji buhalterė

Irena Pranskūnienė



**UAB „UTENOS VANDENYS“
METINIS PRANEŠIMAS
2022 METAI**

2023 m. kovas

Turinys

1. VEIKLOS STRATEGIJA IR TIKSLAI	3
2. AKCINIS KAPITALAS.....	3
3. BENDROVĖS VALDYMAS	3
3.1 Visuotinis akcininkų susirinkimas ir kiti Utenos rajono tarybos sprendimai	3
3.2 Stebėtojų taryba.....	4
3.3 Bendrovės vadovas.....	5
3.4 Bendrovės personalas.....	5
3.5 Leidimai bendrovės veiklai vykdyti	7
4. EKSPLOATUOJAMI OBJEKTAI.....	9
5. GERIAMOJO VANDENS TIEKIMAS	10
5.1 Vandens gavyba	10
5.2 Vandentiekio tinklai	10
5.3 Geriamojo vandens kokybė.....	13
6. NUOTEKŲ ŠALINIMAS IR VALYMAS.....	14
6.1 Nuotekų šalinimas	14
6.2 Nuotekų valymas.....	16
7. VARTOTOJAI IR PARDAVIMAI	18
7.1 Vartotojai.....	19
7.2 Pardavimai.....	20
8. SAŃAUDOS IR EKONOMINIAI FINANSINIAI REZULTATAI	23
9. INVESTICIJOS, PLĖTRA IR PLANAI	25
9.1 Bendrovės investicijos.....	25
9.2 Investicinių projektų eiga 2022 metais.....	25
9.3 Planai 2023 metams	28

Viršelio foto: Erlando Barzdos

1. VEIKLOS STRATEGIJA IR TIKSLAI

UAB „Utenos vandenys“ pagrindinė veikla – geriamo vandens gavyba, gerinimas ir centralizuotas tiekimas vartotojams, nuotekų surinkimas ir išvalymas. Įmonė siekia užtikrinti patikimas ir kokybiškas vandens tiekimo ir nuotekų tvarkymo paslaugas vartotojui mažiausiomis išlaidomis, darant mažiausią poveikį aplinkai.

Pagal UAB „Utenos vandenys“ 2016-2023 metų strateginį planą ataskaitinių metų veiklai buvo keliami šie pagrindiniai tikslai:

- Pasinaudojant Europos Sąjungos finansinėmis lėšomis, kurios bus skirtos 2014-2020 metų laikotarpiu, atitinkamai pagal lėšų dydį, išplėsti bei renovuoti geriamojo vandens tiekimo ir nuotekų tvarkymo infrastruktūrą Utenos rajone.
- Užtikrinti, kad vartotojams patiekiamas geriamas vanduo atitiktų Lietuvos teisės aktuose nustatytus reikalavimus, o nuotekos patenkančios į bendrovės nuotekų tinklus būtų surenkamos, išvalomos iki Lietuvos teisės aktuose nustatytų reikalavimų ir išleidžiamos į paviršinius vandens telkinius.
- Veiksmingai tvarkyti nuotekų dumblą, siekiant galutinio jo panaudojimo, mažiausiomis sąnaudomis;
- Išlikti pažangos siekiančia įmone.

2. AKCINIS KAPITALAS

Uždarosios akcinės bendrovės „Utenos vandenys“ įstatinį kapitalą sudaro 15 991 569,16 eurų. Kapitalas padalintas į 552 196 paprastąsias vardines akcijas, kurių vienos nominali vertė yra 28,96 eurai. Bendrovės akcijos yra nematerialios. Jos fiksuojamos įrašais asmeninėse vertybinių popierių sąskaitose, kurios tvarkomos vertybinių popierių apskaitą reglamentuojančių teisės aktų nustatyta tvarka.

Bendrovės įstatai paskutinį kartą perregistruoti 2019 m. balandžio 25 d. sprendimu Nr. TS-97 ir įstatinis kapitalas iš nuosavų lėšų padidintas 1 600 040 Eurų, išleidžiant 55250 paprastųjų vardinių akcijų. Vienos akcijos nominali vertė 28,96 Eurų. UAB „Utenos vandenys“ įstatai Juridinių asmenų registre įregistruoti 2019 m. gegužės 7 d. Akcijas valdo Utenos rajono savivaldybės taryba.

3. BENDROVĖS VALDYMAS

Bendrovės valdymo organai yra visuotinis akcininkų susirinkimas, stebėtojų taryba, bendrovės vadovas. Bendrovė veiklą vykdo vadovaudamasi Lietuvos Respublikos Konstitucija, civiliniu kodeksu, akcinių bendrovių įstatymu, geriamojo vandens tiekimo ir nuotekų tvarkymo įstatymu, įmonės įstatais ir kitais Lietuvos Respublikos teisės norminiais aktais. Bendrovės valdymo schema pateikta 1 paveiksle.

3.1 Visuotinis akcininkų susirinkimas ir kiti Utenos rajono tarybos sprendimai

Visuotinis akcininkų susirinkimas yra aukščiausias bendrovės valdymo organas, kuris turi teisę keisti ir papildyti bendrovės įstatus, rinkti ar atšaukti stebėtojų tarybos narius, rinkti ir atšaukti audito įmonę, priimti sprendimus, susijusius su bendrovės akcijomis, tvirtinti metinį finansinių ataskaitų rinkinį, didinti bei mažinti įstatinį kapitalą, paskirstyti pelną bei svarstyti kitus įstatymo numatytus klausimus.

Utenos rajono savivaldybės administracijos direktoriaus 2022 m. kovo 31 d. įsakymu Nr. AĮ-456 patvirtintas Bendrovės 2021 m. finansinių ataskaitų rinkinys ir pelno (nuostolių) paskirstymas.

Utenos rajono savivaldybės taryba 2022 m. balandžio 28 d. sprendimu Nr. TS-113 pritarė UAB „Utenos vandenys“ 2021 m. veiklos ataskaitai.

Utenos rajono savivaldybės taryba 2022 m. balandžio 28 d. sprendimu Nr. TS-112 „Dėl UAB „Utenos vandenys“ metinių finansinių ataskaitų rinkinio audito atlikimo“ įgaliojo bendrovės direktorių Gintarą Diržauską organizuoti viešųjų pirkimų procedūrų vykdymą nepriklausomam auditoriui parinkti.

Utenos rajono savivaldybės administracijos direktoriaus 2022 m. spalio 4 d. įsakymu Nr. AĮ-1253 „Dėl UAB Utenos vandenys“ auditoriaus išrinkimo“ UAB „Auditorių profesinė bendrija“ išrinkta atlikti uždarosios akcinės bendrovės „Utenos vandenys“ 2022-2024 metų metinių finansinių ataskaitų auditą.

Kiti priimti Utenos rajono savivaldybės tarybos sprendimai.

Utenos rajono savivaldybės taryba 2022 m. kovo 24 d. sprendimu Nr. TS-94 „Dėl Utenos rajono vandens tiekimo ir nuotekų tvarkymo infrastruktūros plėtros specialiojo plano keitimo patvirtinimo“, patvirtino Utenos rajono vandens tiekimo ir nuotekų tvarkymo infrastruktūros plėtros specialųjį planą.

Utenos rajono savivaldybės taryba 2022 m. spalio 28 d. sprendimu Nr. TS-238 „Dėl UAB „Utenos vandenys“ 2022–2025 metų veiklos plano patvirtinimo“, patvirtino 2022-2025 metų veiklos planą ir investicijas.

Utenos rajono savivaldybės taryba 2022 m. spalio 28 d. sprendimu Nr. TS-239 „Dėl UAB „Utenos vandenys“ papildomų investicijų, nenumatytų veiklos plane, patvirtintame Utenos rajono savivaldybės tarybos 2019 m. Kovo 28 d. Sprendimu Nr. TS-65 „Dėl UAB „Utenos vandenys“ 2019-2021 metų veiklos plano patvirtinimo“, suderinimo“, suderino UAB „Utenos vandenys“ įgyvendinamo veiklos plano papildomas investicijas, nenumatytas UAB „Utenos vandenys“ 2019–2021 metų veiklos plane.

3.2 Stebėtojų taryba

Stebėtojų taryba yra kolegialus bendrovės veiklos priežiūrą atliekantis organas. Stebėtojų tarybą kadencijos laikotarpiui iš 5 narių renka visuotinis akcininkų susirinkimas. Stebėtojų taryba savo funkcijas atlieka įstatuose nustatytą laiką arba iki bus išrinkta nauja stebėtojų taryba, bet ne ilgiau kaip iki stebėtojų tarybos kadencijos pabaigos metais vykstančio eilinio visuotinio akcininkų susirinkimo.

Utenos rajono savivaldybės administracijos direktoriaus 2019 m. liepos 15 d. įsakymu Nr. AĮ-695 sudaryta naujos sudėties UAB „Utenos vandenys“ stebėtojų taryba:

Rimantas BAKAS, Lietuvos energetikos instituto direktoriaus pavaduotojas (nepriklausomas narys strateginio planavimo ir valdymo srityje);

Vytautas LEIKA, Utenos rajono savivaldybės administracijos Statybos ir infrastruktūros plėtros skyriaus vyriausiasis specialistas (savivaldybės atstovas);

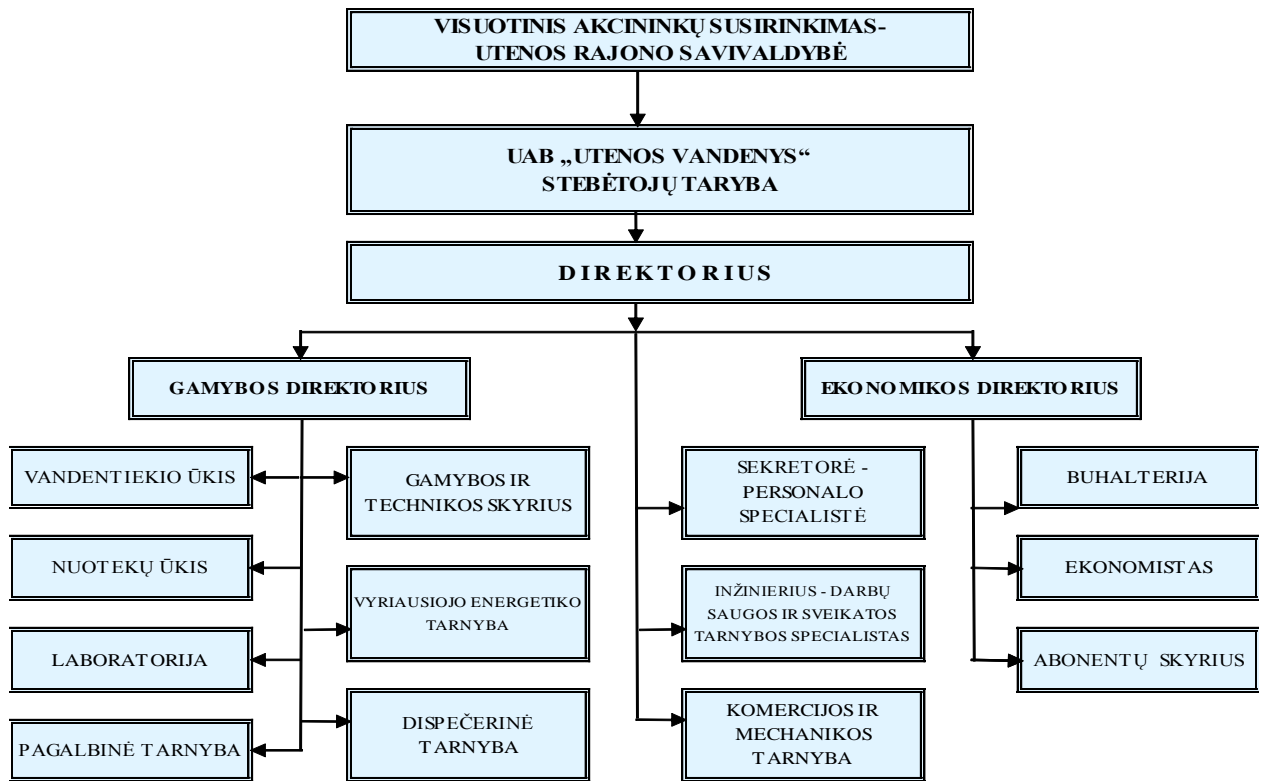
Donata LUBIENĖ, Utenos rajono savivaldybės administracijos Strateginio planavimo ir investicijų skyriaus vedėjo pavaduotoja (savivaldybės atstovė);

Sigita PAŠKEVIČIENĖ, Utenos rajono savivaldybės administracijos Centralizuoto vidaus audito skyriaus vyriausioji vidaus auditorė (nepriklausoma narė finansų srityje);

Rimantas ŠIAUČIŪNAS, UAB „Duventa“ generalinis direktorius (nepriklausomas narys statybų srityje).

Stebėtojų tarybos narių sprendimu stebėtojų tarybos pirmininku išrinktas **Vytautas LEIKA**.

2022 m. įvyko 8 stebėtojų tarybos ir UAB „Utenos vandenys“ vadovų posėdžiai. Stebėtojų tarybos posėdžiuose svarstyti klausimai dėl 2021 m. pelno paskirstymo projekto, ketvirčių veiklos rezultatų, bazinių UAB „Utenos vandenys“ geriamojo vandens tiekimo ir nuotekų tvarkymo paslaugų kainų, pritarta: 2019-2021 m. UAB „Utenos vandenys“ papildomoms (nenumatytoms) faktiškai įgyvendintoms investicijoms; UAB „Utenos vandenys“ 2022–2025 metų veiklos planui; paskolos apyvartinėms lėšoms ėmimui ir ilgalaikio turto įkeitimui; UAB „Utenos vandenys“ 2022 m. biudžetui ir planuojamoms investicijoms. Svarstyta Utenos dumblo apdoravimo įrenginių statybos sutarties vykdymo eiga.



1 pav. Bendrovės valdymo schema

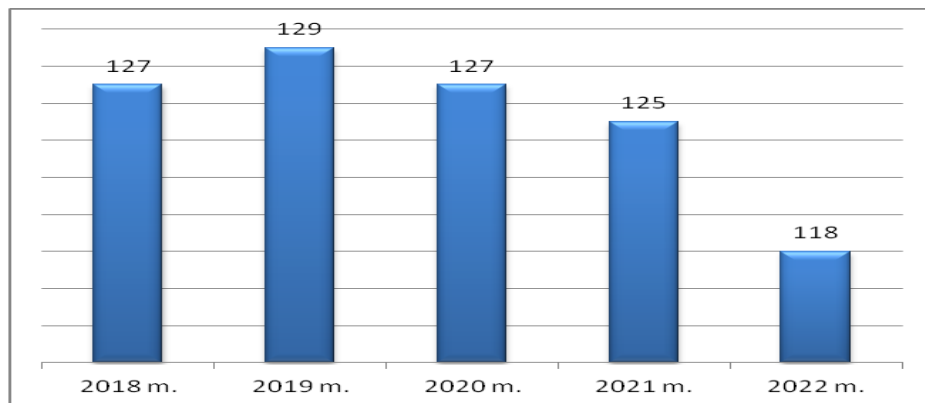
3.3 Bendrovės vadovas

Bendrovės vadovas – direktorius yra vienasmenis bendrovės valdymo organas. UAB „Utenos vandenys“ direktoriaus pareigas nuo 2019 m. vasario 11 d. eina Gintaras Diržauskas. Direktorius vadovauja administracijai, kuri organizuoja ir vykdo bendrovės ūkinę – finansinę veiklą, siekdama stabilaus ir efektyvaus įmonės darbo.

3.4 Bendrovės personalas

2022 metų pabaigoje bendrovėje dirbo 118 darbuotojų (žr. 2 paveikslė).

Bendrovėje dirba didelę darbo patirtį turintys žmonės: 51 darbuotojas dirba daugiau nei 15 metų, 44 darbuotojai dirba daugiau nei 20 metų.



2 pav. Darbuotojų skaičiaus dinamika bendrovėje 2018-2022 metais

Siekiant užtikrinti, kad darbuotojų kvalifikacija ir kompetencija atitiktų atliekamo darbo pobūdį, įmonės darbuotojai dalyvavo įvairiuose mokymuose. Ataskaitiniais metais atlikti šie veiksmai:

- 2022 m. įmonėje nebuvo nei vieno nelaimingo atsitikimo.
- 43 darbuotojai, dirbantys pavojingus darbus ar vadovaujantys pavojingų darbų atlikimui apmokyti profesinio mokymo įstaigose Darbuotojų saugos ir sveikatos klausimais pagal įvairias mokymo programas.
- 77 darbuotojai, dirbantys pavojingus darbus ar vadovaujantys pavojingų darbų atlikimui apmokyti įmonės specialistų DSS klausimais pagal įvairias patvirtintas mokymo programas, 8 darbuotojai – pagal patvirtintą padalinių vadovų mokymo programą.
- 42 darbuotojams patikrinta sveikata pagal darbuotojų pareigybių sąrašą, kai privalomas išankstinis ir periodinis profilaktinis sveikatos tikrinimas.
- Vadovaujantis LR sveikatos apsaugos ministerijos 2004-10-14 d. įsakymu Nr.V-716 patvirtintu Darbuotojų, kurie skiepijami darbdavio lėšomis, profesijų ir pareigybių sąrašu, 29 įmonės darbuotojai paskiepyti nuo erkinio encefalito. 45 darbuotojai paskiepyti nuo infekcinių ligų (gripo).
- Pagal civilinės saugos patvirtintą mokymo programą apmokyti 110 darbuotojų.
- Pakoreguotas įmonės ekstremaliųjų situacijų valdymo planas.
- Parengta ir pateikta Utenos rajono savivaldybei UAB „Utenos vandenys“ ekstremaliųjų situacijų prevencijos priemonių plano įgyvendinimo ataskaita už 2021 m.
- Įvykdytas asmeninių apsaugos priemonių (darbo batų) darbuotojams pirkimo konkursas, išrinktas tiekėjas.

Nuo 2012 metų rugpjūčio 23 d. bendrovės valdymas grindžiamas įdiegta kokybės ir aplinkosaugos vadybos sistema pagal LST EN ISO 9001:2008 ir LST EN ISO 14001:2004 standartų reikalavimus. Ataskaitiniais metais įmonėje vyko išorinis auditas vadybos sistemų priežiūrai bei tobulinimui užtikrinti bei įvertinti procesų atitikčiai ISO 14001:2015 ir ISO 9001:2015 reikalavimams. Šio audito metu pastabų nenustatyta. Pastebėjimai ir gerinimo galimybės:

Teigiami požymiai:

- Valdymo lygmuo įvertintas 5 (5 balų sistemoje);
- Pažymėtinos pastangos įgyvendinti alternatyvios energijos projektus;
- Pažymėtinas sustiprintas dėmesys nuotekų taršos fitalais problemai;
- Pažymėtinas efektyvus P (fosforo) ir N (azoto) valymas.

Pagrindinės gerinimo sritys:

- Tobulinti neatitikčių valdymo procesą ir susijusios dokumentuotos informacijos priežiūrą;
- Taikyti praktiškesnę ir įmonės paskirtį geriau atitinkančią aplinkos apsaugos aspektų ir jų poveikių aplinkai analizę, aspektų reikšmingumo nustatymo metodiką bei kriterijus.



3 pav. UAB „Utenos vandenys“ suteikti vadybos sistemos sertifikatai

Nuo 2011 m. gegužės 25 d. UAB „Utenos vandenys“ tapusi Jungtinių Tautų Pasaulinio susitarimo (angl. *Global Compact*) nare, savo veikloje laikosi Jungtinių Tautų Pasaulinio susitarimo 10 principų, kurie apima žmogaus ir darbuotojų teises, aplinkos apsaugą, kovą su korupcija. Pasaulinio susitarimo tikslas – skatinti įmones veikti atsakingai: nedaryti žalos aplinkai, bendruomenei, kitiems verslams ir bendromis pastangomis su Jungtinėm Tautom, valdžios institucijomis ir nevyriausybinėmis organizacijomis dalyvauti socialinių ir aplinkos apsaugos problemų sprendime, prisidėti prie visuomenės raidos ir ekonomikos augimo.

3.5 [Leidimai bendrovės veiklai vykdyti](#)

UAB „Utenos vandenys“ savo veikloje vadovaujasi dokumentais, suteikiančiais teisę vykdyti teisėtą veiklą geriamojo vandens tiekimo ir nuotekų tvarkymo srityje.

Ankstesniais metais gauti veiklos leidimai ir sertifikatai:

- „Geriamojo vandens ir nuotekų tvarkymo veiklos licencija“ Nr. L7-GVTNT-13, išduota 2015-05-15. Suteikta teisė vykdyti veiklą Utenos rajono teritorijoje.
- Utenos rajono savivaldybės tarybos 2015-08-27 sprendimas Nr. TS-228. UAB „Utenos vandenys“ paskirta viešuoju geriamojo vandens tiekėju ir nuotekų tvarkytoju Utenos rajono savivaldybės viešojo geriamojo vandens tiekimo teritorijoje.
- Taršos leidimai:
Utenos nuotekų valyklai Nr. TU(2)-26/TL-U.4-41/2019
Kirdeikių nuotekų valyklai Nr. TU(2)-29/TL-U.4-43/2019.
Pačkėnų nuotekų valykla Nr. TL-U.4-40/2019

Leliūnų nuotekų valyklai Nr. TU(2)-38/TL-U.4-44/2019.

Šiaudinių nuotekų aglomeracijos Nr. TU(2)-32/TL-U.4-24/2017,

Ažuolijos nuotekų aglomeracijos Nr. TL-U.4-14/2016,

Sudeikių nuotekų aglomeracijos Nr. TL-U.4-4/2014,

Tauragnų nuotekų aglomeracijos Nr. TL-U.4-5/2014,

Užpalių nuotekų aglomeracijos Nr. TL-U.4-7/2014,

Vyžuonų nuotekų aglomeracijos Nr. TL-U.4-6/2014.

Saldutiškio nuotekų valyklai Nr. TU(2)-29/TL-U.4-42/2020;

- "Geriamojo vandens tiekėjo laboratorijos patvirtinimo leidimas" Nr. LPL-22, išduotas 2016-04-12, papildytas nauju tyrimo metodu, t. y. tikimiausiojo skaičiaus metodu LST EN ISO 9308-2:2014, nustatant žarnyno lazdelių ir koliforminių bakterijų skaičių;
- „Leidimas atlikti taršos šaltinių išmetamų į aplinką teršalų ir teršalų aplinkos elementuose matavimus ir tyrimus Nr. 1AT-238, išduotas 2010-10-12 nuotekų laboratorijai, papildytas nauja laboratorine veikla – ėminių ėmimu.
- 2016 m. balandžio 12 d. UAB „Utenos vandenys“ išduotas Geriamojo vandens tiekėjo laboratorijos patvirtinimo leidimas – dokumentas, kuriuo patvirtinama geriamojo vandens tiekėjo laboratorijos teisė atlikti geriamojo vandens saugos ir kokybės tyrimus. Laboratorijai suteikta teisė atlikti vandens cheminius (9 analitės) ir mikrobiologinius (3 analitės) tyrimus. Leidimas išduotas vadovaujantis Valstybinės maisto ir veterinarijos tarnybos Direktoriatas 2014 m. sausio 21 d. įsakymu Nr. B1-40 „Dėl geriamojo vandens tiekėjų laboratorijų patvirtinimo leidimų išdavimo tvarkos aprašo patvirtinimo“.
- Licencija (leidimas) Nr. NM-58 vykdyti veiklą, susijusią su nuodingomis medžiagomis. Leidimas gautas vadovaujantis LR Sveikatos apsaugos ministro 2002 m. birželio 26 d. įsakymu Nr. 302 „Dėl leidimų vykdyti veiklą, susijusią su nuodingomis medžiagomis, išdavimo, atsisakymo jį išduoti, jų patikslinimo, pakeitimo, galiojimo sustabdymo ir galiojimo panaikinimo taisyklių patvirtinimo“.
- 2021 m. gruodžio 7 d. Lietuvos geologijos Tarnyba prie Aplinkos ministerijos (toliau - Tarnyba) direktoriaus įsakymu Nr. 1-521 panaikino 2015 m. lapkričio 4 d. UAB „Utenos vandenys“ išduoto leidimo Nr. PV-15-14 galiojimą ir 2021 m. gruodžio 7 d. Tarnybos įsakymu Nr. 1-522 išdavė naujus leidimus naudoti gėlo požeminio vandens išteklius Antalgės, Antandrajos, Ažugirių, Ažuolijos, Biliakiemio, Daugailių, Jotaučių, Kaimynų, Kaliekių, Kaniūkų, Kirdeikių, Klykių-Vilkablauzdės, Kuktiškių, Leliūnų, Medenių, Pačkėnų, Pakalnių, Plaušų, Radeikių, Saldutiškio, Sėlės, Šiaudinių ir Šiaudinių senojo kaimo, Sirutėnų, Sudeikių, Tauragnų, Užpalių, Vaikutėnų, Velbiškių, Vilučių, Vyžuonų vandenvietėse.
- Vadybos sistemos sertifikatai, kad vadybos sistema organizacijoje UAB „Utenos vandenys“ atitinka vadybos sistemos standartus ISO 9001:2015 bei ISO 1400:2015. Sertifikatai galioja nuo 2021 m. rugpjūčio 23 d. iki 2024 m. rugpjūčio 24 d. (žr. 3 paveikslą).
- 2021 m. lapkričio 10 d. Aplinkos apsaugos agentūros sprendimas Nr. (30.5)-A4E-12840 „Dėl Leliūnų nuotekų valymo įrenginių taršos leidimo Nr. TU(2)/TL-U.4-44/2019 sąlygų peržiūrėjimo, leidimo tikslinimo ir aplinkos monitoringo programos derinimo“.

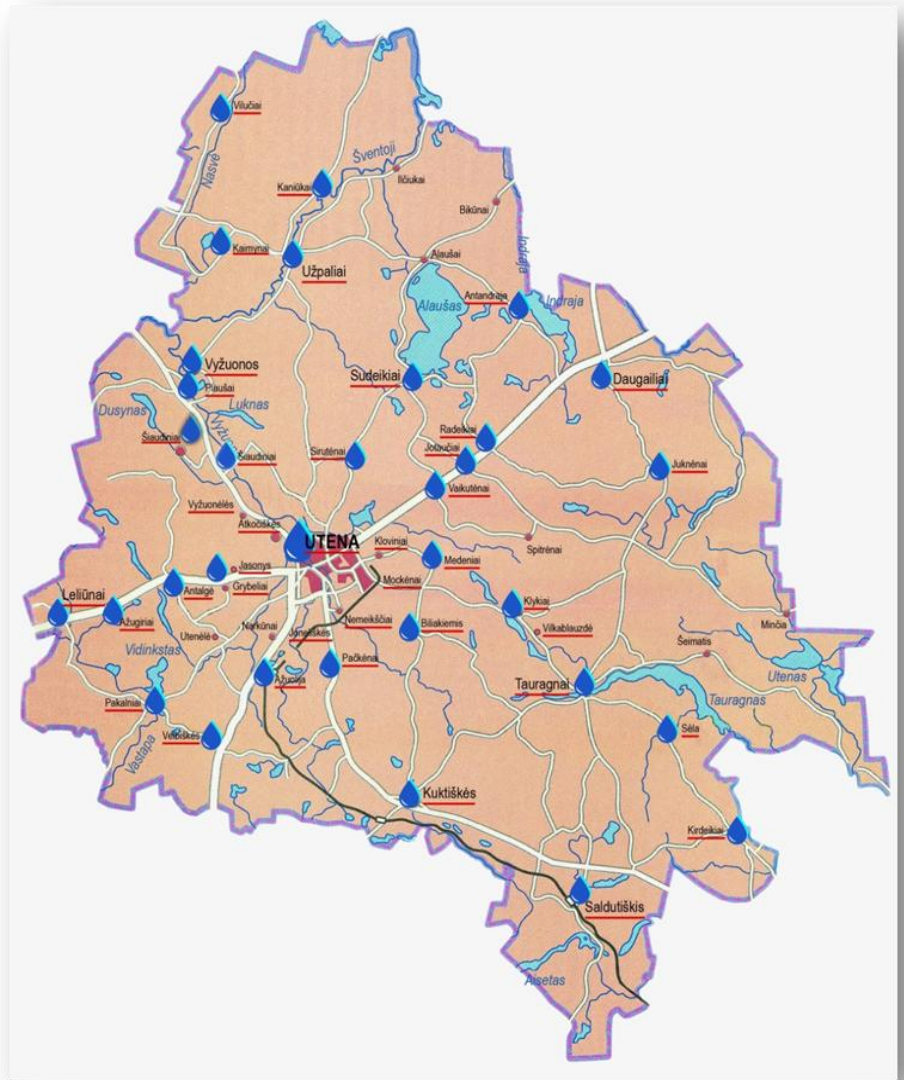
Valstybinė energetikos reguliavimo taryba, kartą per metus atlieka ūkio subjektų finansinio pajėgumo vertinimą. 2021 metų UAB „Utenos vandenys“ bendrasis finansinio pajėgumo rodiklis (BR) balais - 4,0 ir pakliuvo į vandens tiekimo įmonių dešimtuką. Šis finansinio pajėgumo rodiklis vertinamas kaip pakankamas reguliuojamai veiklai vykdyti. Žemutinė rodiklio vertė 1,98 balo.

4. EKSPLOATUOJAMI OBJEKTAI

2022 metais UAB „Utenos vandenys“ eksploatavo 30 vandentvarkos ūkių Utenos mieste ir Utenos rajono kaimo gyvenamosiose teritorijose.

Bendrovė vandentiekio ir nuotekų ūkius eksploatavo Utenos mieste (tame tarpe Jasonių, Antalgės kaimuose), Leliūnų, Saldutiškio, Sudeikių, Užpalių, Tauragnų ir Vyžuonų (su Plaušų kaimu) miesteliuose, Ažuolijos, Kirdeikių, Pačkėnų ir Šiaudinių kaimuose.

Tik vandentiekio ūkius eksploatavo Daugailių, Kuktiškių miesteliuose bei Antandrajos, Ažugirių, Biliakiemio, Jotaučių, Juknėnų, Kaimynų, Kaniūnų, Klykių ir Vilkablauzdės, Medenių, Pakalnių, Radeikių, Sėlės, Sirutėnų, Vaikutėnų, Velbiškių ir Vilučių kaimuose bei Šiaudinių kaimo Senojo Kaimo gatvės (žr. 4 paveikslą).



4 pav. UAB „Utenos vandenys“ eksploatuojamų objektų geografija

2022 metais bendrovė eksploatavo:

- 30 vandenviečių, kurių bendri ištekliai 18672 m³/d;
- 29 vandens nugeležinimo įrenginius: Utenos mieste, Daugailių, Kuktiškių, Leliūnų, Saldutiškio, Sudeikių, Tauragnų, Užpalių miesteliuose, Antandrajos, Ažugirių, Ažuolijos, Biliakiemio, Jotaučių, Juknėnų, Kaimynų, Kaniūkų, Kirdeikių, Medenių, Pačkėnų, Pakalnių, Plaušų, Radeikių, Sėlės, Sirutėnų, Šiaudinių, Šiaudinių Senojo Kaimo gatvės, Vaikutėnų, Velbiškių ir Vilučių kaimuose, kurių bendras pajėgumas 15624 m³/d;
- 67 artezinius gręžinius;
- 2 vandens rezervuarus;
- 23 vandens bokštus;
- 368,4 km vandentiekio tinklą;
- 261,1 km nuotekų tinklą;
- 84 nuotekų siurbines;

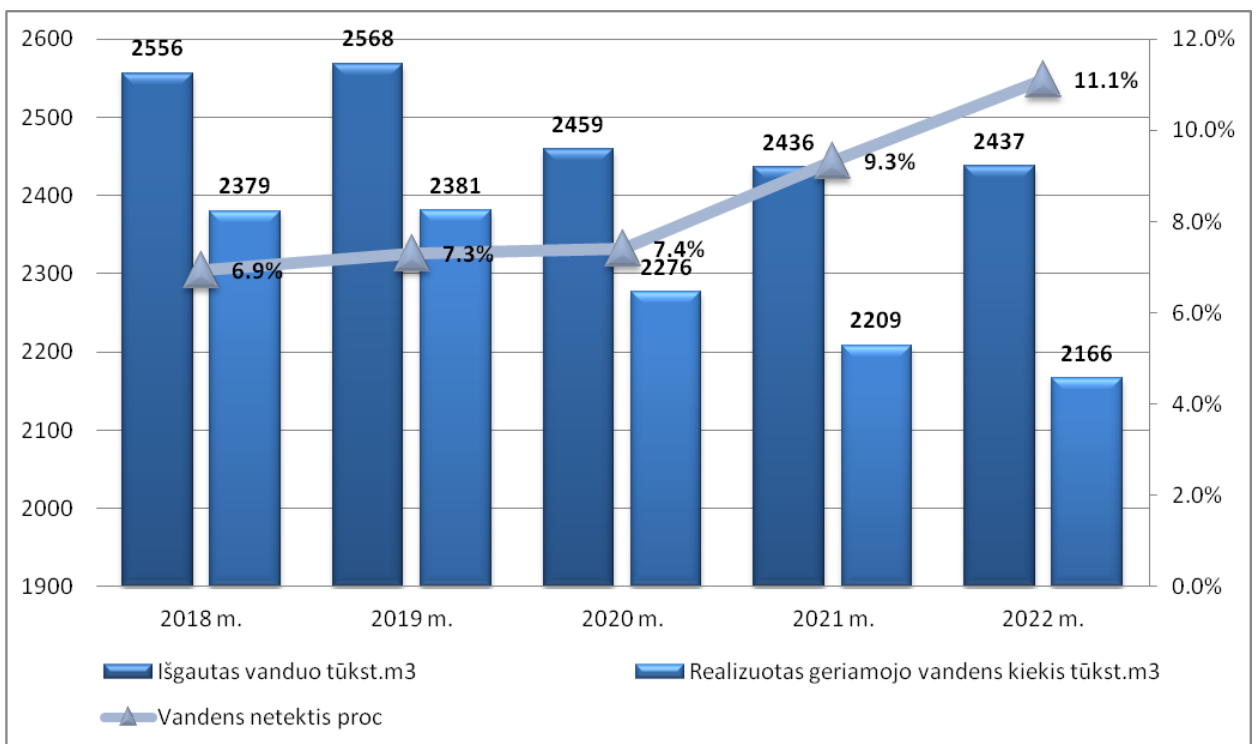
- 11 nuotekų valyklų: Utenos mieste, Leliūnų, Saldutiškio, Sudeikių, Tauragnų, Užpalių, Vyžuonų miesteliuose ir Ažuolijos, Kirdeikių, Pačkėnų bei Šiaudinių kaimuose, kurių bendras pajėgumas 18826 m³/d.

5. GERIAMOJO VANDENS TIEKIMAS

5.1 Vandens gavyba

Ataskaitiniais metais vandenvietėse išgauta 2437 tūkst. m³ vandens. Per parą vidutiniškai išgauta 6,67 tūkst. m³ vandens. Palyginus praėjusių metų ir ataskaitinių metų vandens išgavimą, 2022 metais išgavimas nepakito (žr. 5 paveikslą).

Vandens netektys 2022 metais išaugo 1,8 proc. punkto. Pagrindinė priežastis išaugęs vandens sunaudojimas technologijai ir avarijų kiekis didesnio diametro Utenos miesto tinkluose. Per 2022 metus Utenos mieste įvyko 33 avarijos (2021 m. - 59). Kaimo gyvenvietėse per metus įvyko 69 avarijos (2021 m. - 74).

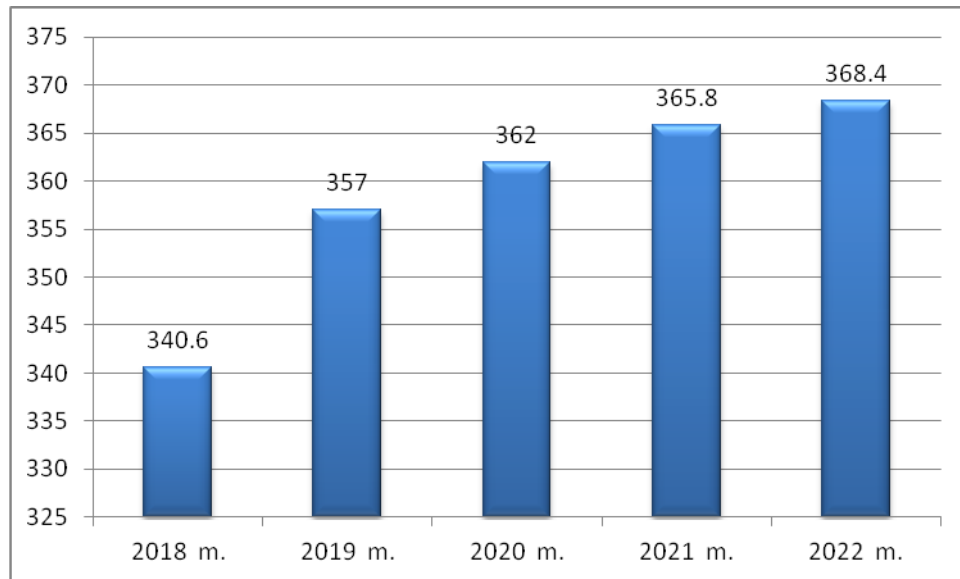


5 pav. Metinis vandenvietėse išgauto ir realizuoto vandens kiekis 2018-2022 metais

Vandenvietėse nuolat stebimas vandens lygis gręžiniuose, atliekamas poveikio požeminiam vandeniui monitoringas. Vadovaujantis teisės aktų reikalavimais, požeminio vandens monitoringas privalomas Kaliekių vandenvietei. Pagal šiai vandenvietei sudarytą požeminio vandens monitoringo 2022-2026 metams programą, atliktas kasmetinis ataskaitinių metų poveikio požeminiam vandeniui monitoringas. Daugiamečių monitoringo programų matavimų fone, vandenvietėje vandens lygis išlieka stabilus, vandens cheminė sudėtis praktiškai nereaguojanti į išgaunamus Kaliekių vandenvietėje debito pokyčius.

5.2 Vandentiekio tinklai

Ataskaitinių metų pabaigoje bendrovė eksploatavo 368,40 km vandentiekio tinklų (žr. 6 paveikslą), iš jų 201,11 km Utenos mieste su priemiesčiais ir 167,29 km Utenos rajono miesteliuose ir kaimuose. Ataskaitiniais metais atliekant esamų tinklų inventorizaciją ir teisinę registraciją, patikslintas tinklų ilgis.



6 pav. Vandentiekio tinklų ilgis km, 2018-2022 metais

Pasibaigus investiciniams projektams, kurie buvo finansuojami iš ES fondų, pastaruosius tris metus eksploatuojamų tinklų ilgis ženkliai nesikeitė.

Ataskaitiniais metais įgyvendintas projektas „Vandentiekio ir nuotekų tvarkymo infrastruktūros plėtra Saldutiškio k.". Šio projekto metu visiems į projektavimo zoną patenkantiems būstams pastatyta 1,59 km vandentiekio ir 2,34 km nuotekų tinklų, 2 nuotekų siurblynės, iki 2023 m. kovo mėn. įdiegiant pažangias technologijas bus baigta rekonstruoti nuotekų valykla, kurios našumas padidės iki 40 m³ parą.



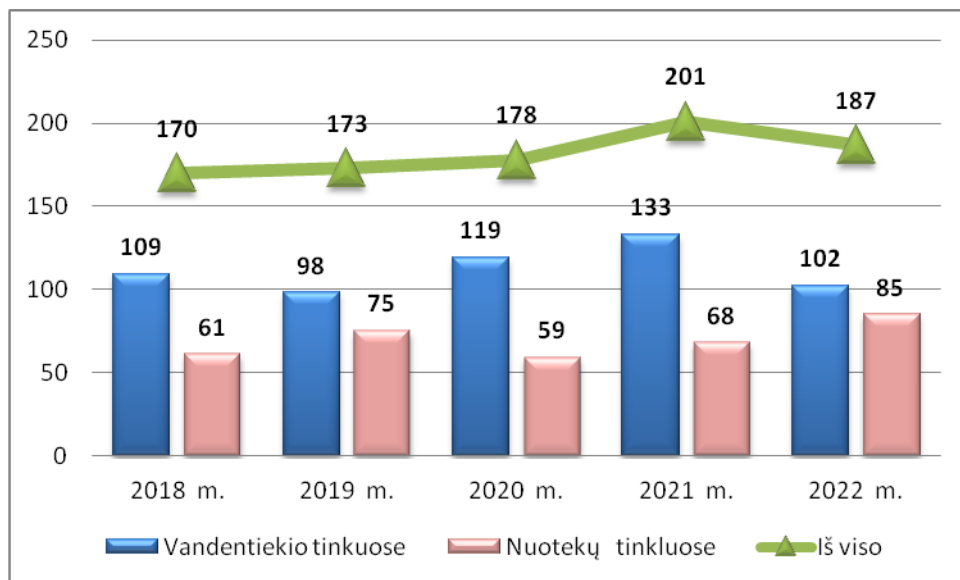
7 pav. Nuotekų valyklos statyba Saldutiškio kaime

Taip pat ataskaitiniais metais pastatytos atšakos naujų vandentiekio tinklų Utenos m., Jasonių k., Medenių k.



8 pav. Vandentiekio įvadų ir nuotekų tinklų išvadų statyba

Senų vandentiekio tinklų eksploatacija kasmet kelia vis daugiau problemų. Didelė dalis tinklų pakloti 1970-1985 metų laikotarpiu, kada vandens poreikis buvo kelis kartus didesnis. Esami vamzdynų skersmenys yra per dideli, patys vamzdynai, jų sujungimai yra nekokybiški, pagaminti iš paprastojo ketaus ar plieno. Šios medžiagos neatsparios vandens ir aplinkos poveikiams. Tai įtakoja avaringumą bei jų eksploatavimo kaštus. 2022 metais vandentiekio tinkluose įvyko 102 avarijos (mieste - 33, kaime - 69). Avarijų likvidavimas užtruko nuo 2 iki 6 valandų.



9 pav. Tinklų avaringumas 2018-2022 metais

Siekdama sumažinti vandens tiekimo pertrūkius ir vandens nutekėjimo nuostolius, 2022 metais UAB „Utenos vandenys“ įmonės lėšomis atnaujino 2,13 km vandentiekio vamzdynų: dn25-101 m, dn32-111 m, dn40-257 m, dn50-406 m, dn75-13m, dn110-142 m, dn400-1099 m.

Ataskaitiniais metais 1 km vandens tiekimo vamzdynui teko 0,28 avarijos per metus, 2021 metais - 0,36, 2020 metais - 0,33, 2019 metais - 0,27, 2018 metais - 0,32. Tinklų avaringumas priklauso nuo dėvėjimosi ir nuo didelių temperatūros svyravimų žiemos metu.

Apie vandens tiekimo sutrikimus gyventojai nedelsiant buvo informuojami internatinėje svetainėje www.utenosvandenys.lt, pranešimų rubrikoje „Vandens tiekimo sutrikimai“, abonentams (vartotojams) siunčiamos SMS žinutės.

5.3 Geriamojo vandens kokybė

Išgaunamo bei vartotojams tiekiamo geriamojo vandens kokybės reikalavimai nustatyti Lietuvos higienos normoje HN 24:2017 „Geriamojo vandens saugos ir kokybės reikalavimai“. Pagal juos bei įmonės patvirtintą „Vandentiekio skirstomuoju tinklu vartotojams viešai tiekiamo geriamojo vandens programinės priežiūros planą 2022 m.“, suderintą su Valstybinės maisto ir veterinarijos tarnybos Utenos departamentu, UAB „Utenos vandenys“ vykdė geriamojo vandens kokybės programinę priežiūrą.

Geriamojo vandens kokybės priežiūra apima vartotojams tiekiamo ir pas vartotojus patenkančio vandens tyrimus. Tyrimus vykdė bendrovės geriamojo vandens laboratorija, turinti Valstybinės maisto ir veterinarijos tarnybos išduotą „Geriamojo vandens tiekėjo laboratorijos patvirtintą leidimą“ atlikti mikrobiologinius, fizikinius ir cheminius geriamojo vandens tyrimus – 13-ai tikrinamųjų parametrų.

Kitiems reikalingiems tyrimų rodikliams nustatyti vandens mėginiai buvo pristatyti į akredituotą UAB „Vandens tyrimai“ laboratoriją tyrimams atlikti. Buvo tiriami 24 rodikliai, pvz. mangano, arseno, švino, gyvsidabrio, daugiacyklių angliavandenių, pesticidų ir t.t. tyrimai (rezultatai skelbiami UAB „Utenos vandenys“ interneto svetainėje).

2022 metais pagal Utenos miesto ir Utenos rajono gyvenviečių geriamojo vandens programinės priežiūros planą ir vykdant geriamojo vandens ruošimo technologinių procesų kontrolę, UAB „Utenos vandenys“ laboratorijoje ištirti 400 mėginių, nustatytos 3223 analitės.

Vykdant Utenos miestui vandentiekio skirstomuoju tinklu tiekiamo geriamojo vandens programinę priežiūrą, tiekiamo vandens kokybei užtikrinti, tyrimai buvo atliekami tokiu dažnumu:

- mikrobinių rodiklių tyrimai buvo atliekami 3 kartus per savaitę,
- pagrindinių indikatorinių rodiklių tyrimai – 1 kartą savaitę,
- toksinių rodiklių ir indikatorinių rodiklių tyrimai, kurie netiriami UAB „Utenos vandenys“ laboratorijoje - 2 kartus per metus, vanduo tiekiamas pramonės linija – 1 kartą per metus.

Utenos mieste 2022 metais buvo tiriami vandens mėginiai UAB „Utenos vandenys“ laboratorijoje iš skirstomojo tinklo (ištirti 153 mėginiai), pramonės linijos (1 mėginys) ir vandens vartojimo vietų (ištirti 93 mėginiai). Rodiklių, neatitinkančių HN 24:2017 reikalavimų, nenustatyta. Mėginių iš skirstomojo tinklo ir pramonės linijos rodiklių, kurių tyrimai buvo atlikti UAB „Vandens tyrimai“ laboratorijose, neatitinkančių HN 24:2017 reikalavimų, taip pat nenustatyta. Geriamojo vandens kokybė užtikrinama nenaudojant vandens dezinfekcijos priemonių.

Vykdant Utenos rajono gyvenvietėms tiekiamo geriamojo vandens programinę priežiūrą, tiekiamo vandens kokybei užtikrinti tyrimai buvo atliekami tokiu dažnumu:

- mikrobiniai ir indikatoriniai rodikliai iš skirstomojo tinklo ir vartojimo vietų buvo tirti 4 mėginiai per metus. Tyrimai atlikti UAB „Utenos vandenys“ laboratorijoje.
- toksiniai rodikliai: nitritas, nitratas iš skirstomojo tinklo ir vartojimo vietų buvo tirti po 1 mėginį per metus. Tyrimai atlikti UAB „Utenos vandenys“ laboratorijoje.
- indikatoriniai rodikliai, kurie netiriami „Utenos vandenys“ laboratorijoje ir toksiniai rodikliai iš skirstomojo tinklo buvo tirti po 1 mėginį metuose. Tyrimai atlikti UAB „Vandens tyrimai“ laboratorijoje.

Utenos rajono gyvenvietėse 2022 metais, ištyrus vandens mėginius iš skirstomojo tinklo ir vandens vartotojų vietų (ištirti 116 mėginiai), rodiklių, neatitinkančių HN 24:2017 reikalavimų, taip pat nenustatyta.

Visa tai rodo, kad Utenos miesto ir Utenos rajono gyvenviečių vartotojams tiekiamas geros kokybės šaltas geriamasis vanduo.

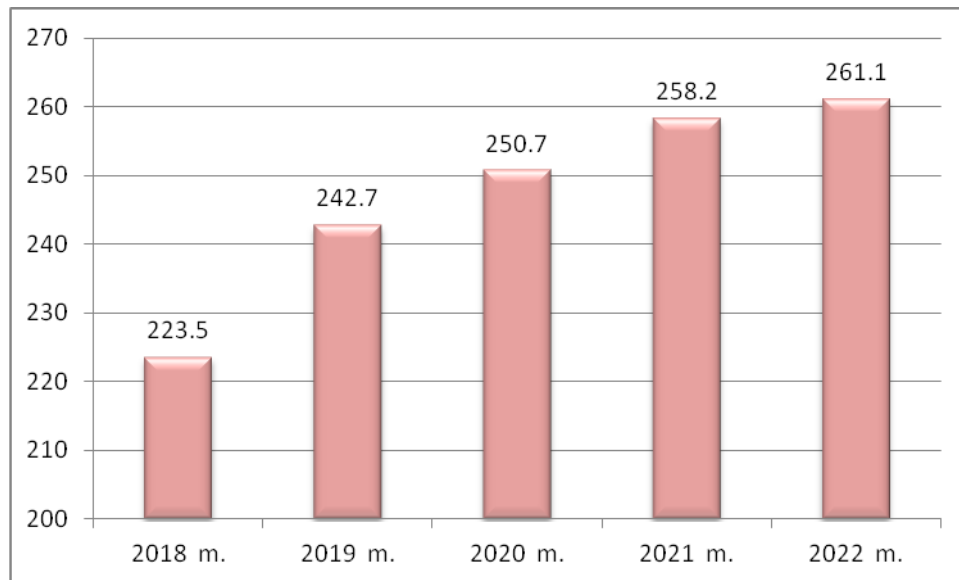
Vartotojams, kuriems tiekiamo geriamojo vandens kokybės kontrolė buvo vykdoma pagal programinės priežiūros planą (maisto pramonės įmonės, mokyklos, vaikų darželiai ir kt.), atlikus geriamojo vandens tyrimus, metų eigoje buvo išsiųsta 140 geriamojo vandens tyrimų rezultatų protokolų.

Einamiesiems metams pasibaigus, apie geriamojo vandens programinės priežiūros rezultatus skelbiama UAB „Utenos vandenys“ interneto svetainėje. Valstybinei maisto ir veterinarijos tarnybai Utenos departamentui pateiktos visų 30-ies Utenos miesto ir Utenos r. vandenviečių programinės priežiūros ataskaitos.

6. NUOTEKŲ ŠALINIMAS IR VALYMAS

6.1 Nuotekų šalinimas

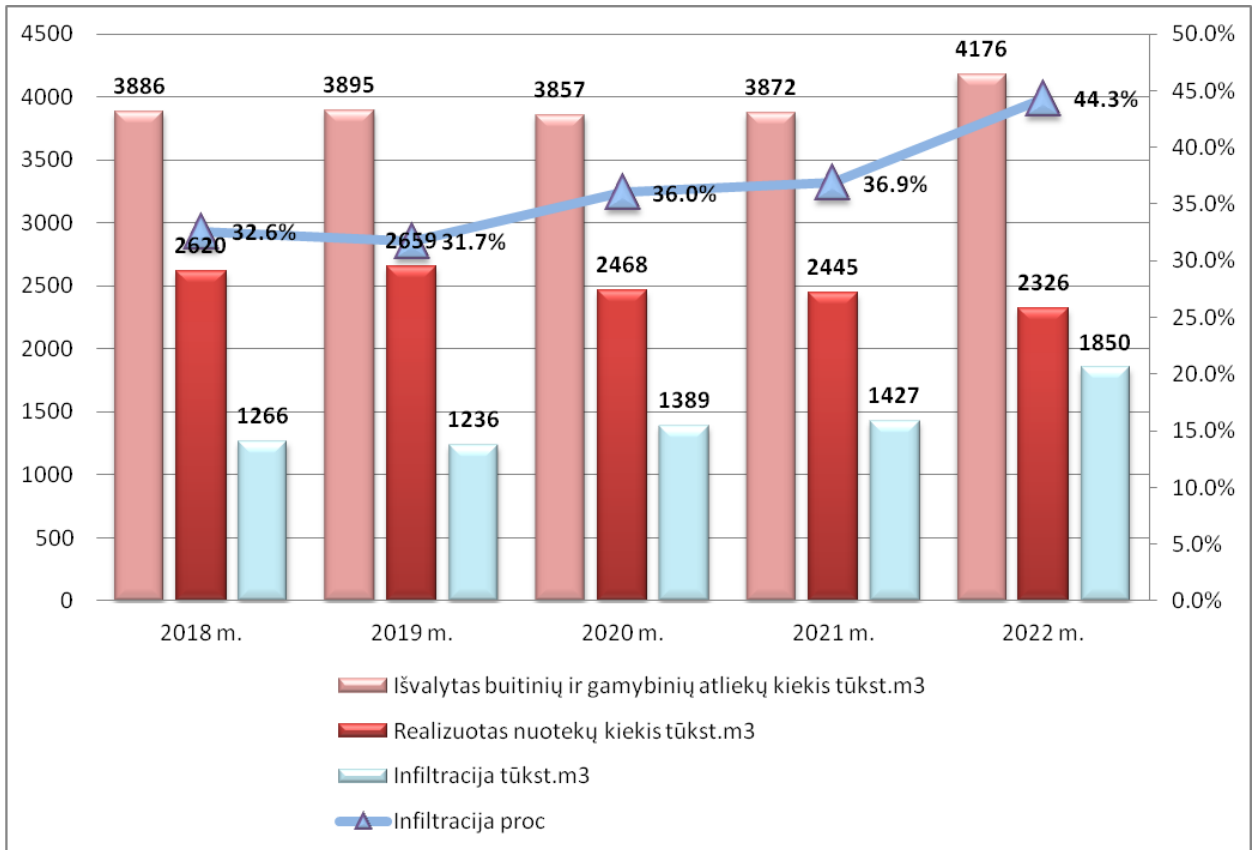
Utenos mieste bendrovė ataskaitinių metų pabaigoje eksploatavo 261,08 km veikiančių nuotekų tinklų (žr. 10 paveikslą), iš jų 196,65 km Utenos mieste ir priemiesčiuose, 64,43 km Utenos rajono miesteliuose ir kaimuose, 84 nuotekų siurbines. Ataskaitiniais metais pastatytos atšakos naujų nuotekų tinklų Utenos m., Jasonių k., Taip pat atliekant esamų tinklų inventorizaciją ir teisinę registraciją, patikslintas tinklų ilgis.



10 pav. Nuotekų tinklų ilgis, km 2018-2022 metais

Anksčiau statytų nuotekų tinklų būklė, tokia pati kaip ir vandentiekio, reikalaujanti renovacijos. Esant mažiems nuotekų kiekiams ir dideliems skersmenims, mažėja nuotekų greitis ir tinkluose kaupiasi nuosėdos bei sąnašos. Nuotekų tinklai, ypač senieji, kurių dauguma yra keramikiniai ar gelžbetoniniai, lūžta, tampa nesandarūs, dažnai užsikemša. Šių tinklų tinkamai eksploatacijai užtikrinti reikalingas nuolatinis jų valymas, remontas.

2022 metais nuotekų tinkluose mieste įvyko 67 užsikimšimai, kaime - 18. Siekiant sumažinti užsikimšimų kiekį, ataskaitiniais metais pakeista Aukštakalnio – Palijoniškio gatvių dviejų nuotekų linijų PE vamzdžiai dn315 - 680 metrų. Mieste ir kaime per ataskaitinį laikotarpį išplauta 47,2 km nuotekų tinklų. Avarijų pokyčiai 2018-2022 m. pateikti 9 paveiksle.



11 pav. Surinktų, išleistų nuotekų kiekiai ir infiltracija 2018-2022 metais

Eksplloatuojant vamzdynus, kuriems būtina renovacija, susiduriama su infiltracija. Infiltracija padidina nuotekų, perpumpuojamų ir paduodamų į valymo įrenginius kiekį, o tuo pačiu ir jų eksploatacines išlaidas. Palyginus 2022 metus su 2021 metais infiltracija dėl 29 proc. gausesnių kritulių padidėjo 7,4 procentinio punkto (žr. 11 paveikslą).

Nors Utenos miesto nuotekų surinkimo sistema yra atskirta nuo paviršinio vandens surinkimo sistemos, tačiau susiduriame su nelegaliais drenažo prijungimais į nuotekų sistemą. Bendrovė nuolatos ieško vartotojų ir abonentų, kurie drenažo, lietaus vamzdyną yra prijungę prie nuotekų tinklų.

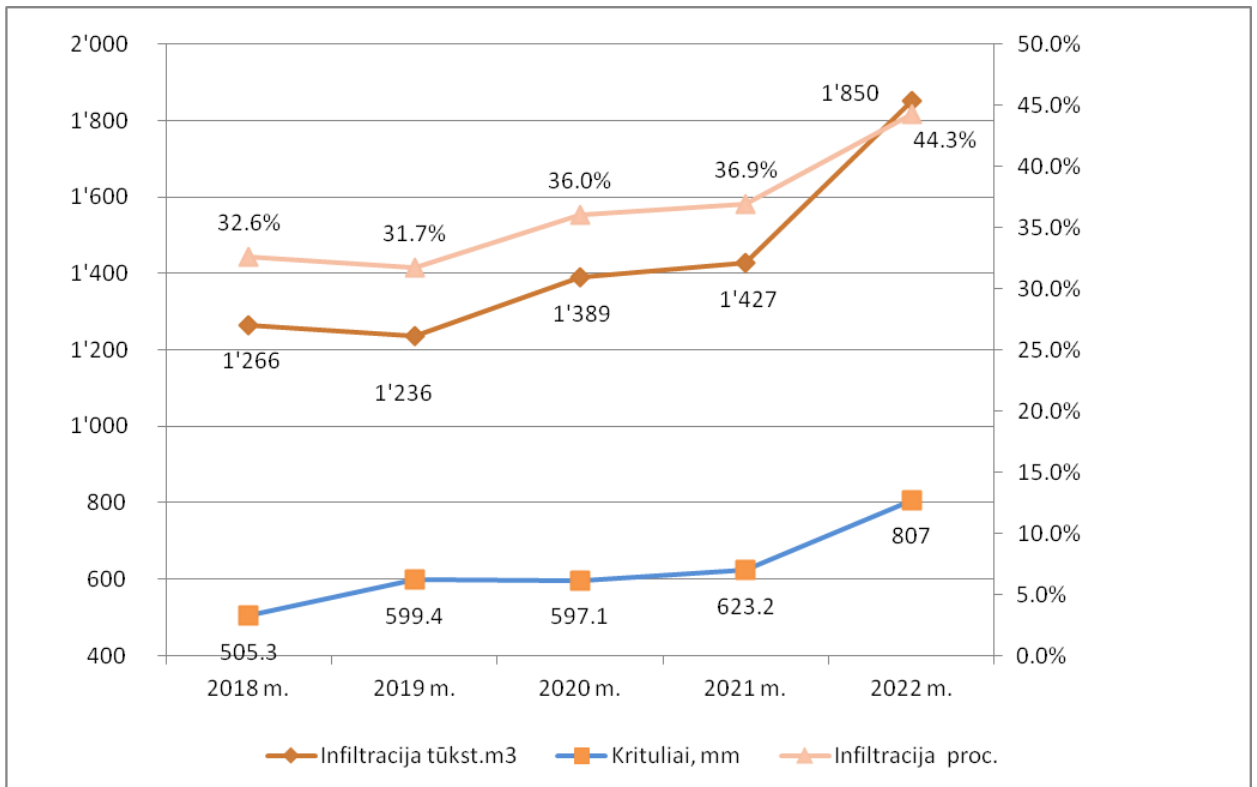
2022 metais nuotekų infiltracija sudarė 44,3 %, t. y. į nuotekų valyklas atiteko 1850 tūkst. m³ daugiau nuotekų, negu surinkta iš vartotojų. Pastebėtos tendencijos, kad infiltracija priklauso ir didėja nuo kritulių kiekio, ypač liūčių metu. Tuomet lietaus vanduo patenka į nuotekų tinklus per gatvėse ar kitose vietose įrengtų nuotekų šulinių liukus.

Nuotekų infiltracijos rodiklio kitimas UAB „Utenos vandenys“ pateiktas 12 paveikslo diagramoje. Diagramoje matomus pokyčius sąlygojo tais metais iškritęs kritulių kiekis.

Siekiant sumažinti į nuotakyną per nesandarius šulinių liukus, ypač liūčių metu, patenkančių vandens kiekį, 2022 metais suremontuoti 23 nuotekų šuliniai, 6 šuliniams pakeisti liukai.

UAB „Utenos vandenys“ priskiriama antrajai vandens tiekimo įmonių grupei. Į šią grupę patenka įmonės, kurių pardavimai svyruoja nuo 1501 iki 7500 tūkst. m³ per metus. Kartu su mūsų bendrove į minėtą grupę patenka 7 vandentvarkos įmonės (Panevėžio, Šiaulių, Marijampolės, Jonavos, Mažeikių ir Alytaus miestų).

Lietuvos vandens tiekimo asociacijos paskelbtoje 2021 m. ataskaitoje, II vandens tiekimo įmonių grupėje 2021 metų vidutinė infiltracija buvo 46,2 procentų, kai tuo tarpu UAB „Utenos vandenys“ 2021 m. - 36,9 procentų, o 2022 m. - 44,3 procentų.



12 pav. Infiltracijos priklausomybė nuo iškritusių kritulių kiekio 2018-2022 metais

Nustatant nuotekų tvarkymo paslaugų kainas, vadovaujantis metodika, reglamentuojančia kainų skaičiavimą, leidžiama infiltracija tik 20 procentų. Viršijant šią dalį, eksploatacinės išlaidos neįskaičiuojamos į būtinąsias sąnaudas ir dengiamos iš įmonei nustatyto pelno dalies. Investicijos į tinklo perklojimą yra didelės ir neatsiperkančios.

6.2 Nuotekų valymas

2022 metais iš vartotojų surinkta 2326 tūkst. m³ nuotekų. Surinktų nuotekų kiekis palyginti su praėjusiais metais sumažėjo 119 tūkst. m³ arba 4,9 %. Nuotekų kiekis mažėjo tiek gyventojų, tiek gamybinių (pramonės įmonių) ir kitų komunalinių vartotojų. Detaliau žr. skyriuje "Pardavimai ir vartotojai".

2022 metais Bendrovės nuotekų valyklose išvalyta 4176 tūkst. m³ nuotekų, iš jų 2326 tūkst. m³ nuotekų, surinktų iš vartotojų bei abonentų, ir 1850 tūkst. m³ infiltracinio vandens.

2022 metais Utenos miesto nuotekų valykloje išvalyta 3993 tūkst. m³ nuotekų, iš jų 2268,8 tūkst. m³ nuotekų, surinktų iš vartotojų bei abonentų, ir 1724 tūkst. m³ infiltracinio vandens. Utenos mieste nuotekų tinklais surenkamos visos nuotekos yra mechanškai ir biologiškai išvalomos 1999 metais rekonstruotoje ir išplėstoje nuotekų valykloje. Valykla pagal išvalymo rodiklius atitinka visus reikalavimus keliamus nuotekų valymui, joje įdiegtas ir azoto, fosforo šalinimas. Ataskaitiniais metais Utenos miesto nuotekų valykloje vyko dumblo apdorojimo įrenginių rekonstrukcija.

Į Utenos miesto nuotekų valyklą atitekančių nuotekų išvalymo efektyvumas lieka stabilus ir įmonė kasmet į aplinką išleidžia mažai kintantį teršalų kiekį.

Ataskaitiniais metais UAB „Utenos vandenys“ eksploatavo 10 kaimo nuotekų valyklų. Užpalių, Sudeikių, Tauragnų, Vyžuonų, Šiaudinių, Leliūnų, Ažuolijos ir Pačkėnų valyklos yra rekonstruotos ar pastatytos naujos. Ataskaitiniais metais rekonstruojama Saldutiškio nuotekų valykla,

Pagrindiniai Utenos miesto ir kaimų nuotekų valyklų kokybiniai išvalomų nuotekų rodikliai ataskaitiniais metais pateikti 1 lentelėje.

1 lentelė. Utenos miesto ir kaimų vidutiniai 2022 metų nuotekų išvalymo rodikliai

Nr.	Nuotekų valykla	Išvalytų nuotekų kiekis, m ³ /metus	BDS ₇ mg/l		N _b mg/l		P _b mg/l	
			DLK	Faktas	DLK	Faktas	DLK	Faktas (%)
1	Utena	3993265	17	4.9	10	5.8	1,0	0,35 (97)
2	Užpaliai	76523	23	4.4	20	8.54	4	0.93 (85)
3	Vyžuonos	26279	23	4.9	20	10	4	1.6 (90)
4	Šiaudiniai	5541	23	6.3	20	13	4	2,6 (84)
5	Ažuolija	1511	23	6.3	20	13	4	1.3 (90)
6	Sudeikiai	15824	23	4	20	8	4	1,9 (83)
7	Tauragnai	9991	23	5.4	20	18	4	1.7 (88)
8	Leliūnai	28313	23	4.4	20	7.79	4	1,33 (83)
9	Pačkėnai	16508	23	4.5	20	8.6	4	1,5 (87)
10	Saldutiškis	2106	150	59				
11	Kirdeikiai	984	150	47				

¹ BDS₇ – biocheminis deguonies suvartojimas per 7 paras.

² DLK- didžiausia leistina koncentracija.

Utenos miesto ir Utenos rajono gyvenviečių nuotekų valymo įrenginiuose įtekančių ir išleidžiamų nuotekų kontrolė atliekama pagal Taršos leidimų monitoringo planus bei technologinių procesų tyrimo grafikus. Rengiamos visų nuotekų valyklų monitoringo ataskaitos už kiekvieną metų ketvirtį, aplinkos monitoringo ataskaitos už praėjusius kalendorinius metus. Visi tyrimų rezultatai skelbiami UAB „Utenos vandenys“ interneto svetainėje.

Kontrolę vykdo UAB „Utenos vandenys“ nuotekų laboratorija, atestuota šiems tyrimams atlikti. Ataskaitinių metų tyrimų rezultatai:

- Iš Utenos miesto valymo įrenginių išleidžiamų nuotekų užterštumas 2022 m. pagal BDS₇, SM, CHDS, bendro azoto, bendro fosforo, chloridų, sulfatų, riebalų tyrimus neviršijo leidžiamų koncentracijų. Vyžuonos upės taip pat.
- Utenos rajono gyvenviečių valymo įrenginių išleidžiamų nuotekų užterštumas 2022 m. pagal BDS₇ tyrimus neviršijo leidžiamų koncentracijų.
- Pasitaikė atvejų kai pramonės įmonių ir kitų abonentų nuotekų koncentracijos viršijo leistinas (sutartas).

Po nuotekų valymo susidarantis dumblas tvarkomas Utenos miesto nuotekų valykloje dumblo apdorojimo įrenginiuose, kur dar 1997 metais įdiegtos technologijos sumažina susidarancio dumblo kiekį, dumblas

stabilizuojamas ir neskleidžia nemalonaus kvapo. Pūdant dumblą per parą išgaunama vidutiniškai 1944 m³ biodujų, iš kurių pagaminama apie 4280 kWh/parai elektros energijos. Apie 30 procentų sunaudojamos elektros energijos pasigaminama iš biodujų.

Centrifugų pagalba dumblas nusausinamas iki 17-18 % sausumo ir gali būti naudojamas tręšimui, rekultivavimui ir pan. Tad bendrovė dalį dumblo atiduoda ūkininkams žemės laukų tręšimui. Įmonė pati parengia tręšimo planus, juos suderina nustatyta tvarka su atsakingomis institucijomis ir nuveža dumblą į ūkininkų laukus. Ūkininkams telieka įterpti dumblą į dirvožemį. Nusausintame dumble yra daug azoto ir fosforo, tai yra puiki trąša. Ataskaitiniais metais iš viso sutvarkyta 1107 tonų sausų medžiagų apdoroto nuotekų dumblo.

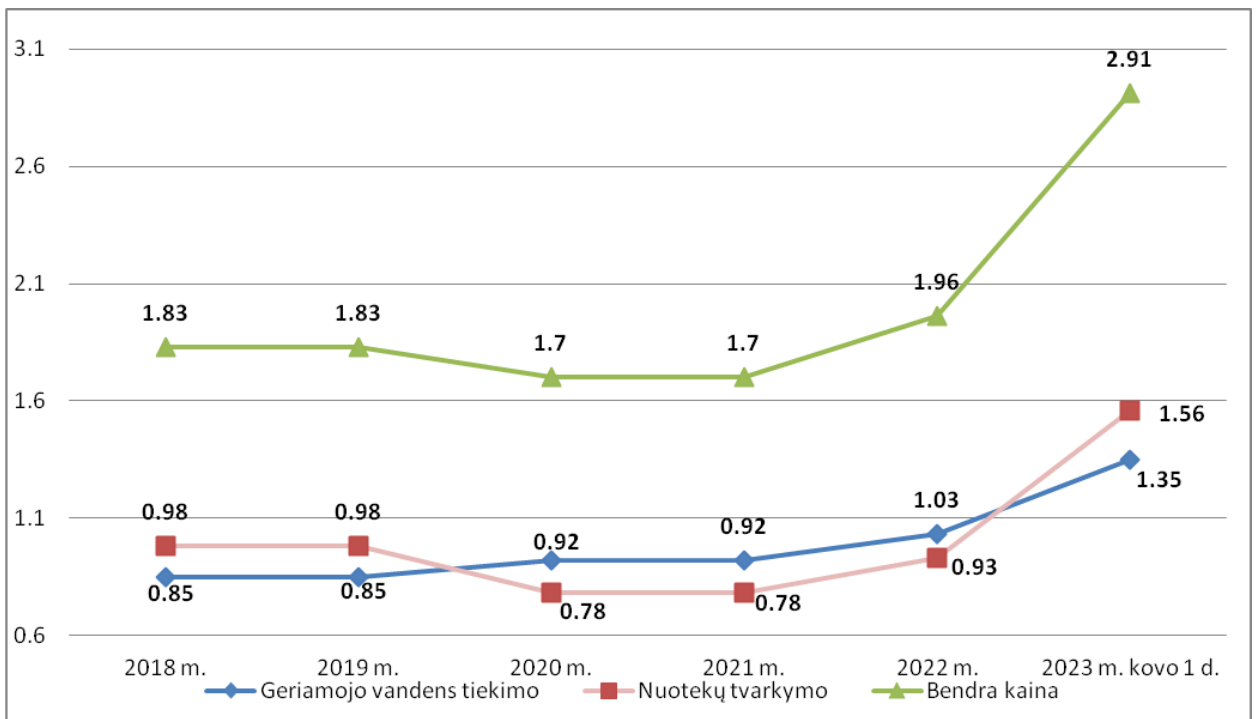
Esama dumblo apdorojimo technologija šiuo metu keičiama pažangesne vykdant projektą „Utenos dumblo apdorojimo įrenginių statyba“, daugiau žr. 9.2. skyriuje.

7. VARTOTOJAI IR PARDAVIMAI

Bendrovė 2019 metais perskaičiavo bazines vandens tiekimo ir nuotekų tvarkymo paslaugų kainas. 2019-10-18 nutarimu Nr. 03E-600 jos buvo suderintos su Valstybine energetikos reguliavimo taryba ir patvirtintos Utenos rajono savivaldybės tarybos 2019-11-28 sprendimu Nr. TS-291.

Po pirmo bazinių kainų perskaičiavimo 2020 m., jos liko nepakitusios. Iš pateikto 13 paveikslo matyti, kad nuo 2020 metų mažėjo nuotekų surinkimo kaina 0,20 euro už kub. metrą (20,4 proc.), o vandens tiekimo kaina augo 0,07 euro už kub. metrą. (8,2 proc.).

2021 m. atlikus perskaičiavimą, nuo 2022 m. sausio 1 d. vandens tiekimo ir nuotekų tvarkymo paslaugų kainos išaugo 15 procentų. Kaina didėjo dėl sumažėjusių kiekių, naujai pradėto eksploatuoti ilgalaikio turto vienetų nusidėvėjimo (amortizacijos) ir atitinkamai investicijų grąžos, infliacijos.



13 pav. Geriamojo vandens tiekimo ir nuotekų tvarkymo paslaugų kaina butuose 2017-2022 metais (eurų/m³)

Valstybinė energetikos reguliavimo taryba 2023 m. sausio 27 d. nutarimu Nr. O3E-89 nustatė UAB „Utenos vandenys“ geriamojo vandens tiekimo ir nuotekų tvarkymo paslaugų bazines kainas. Nuo 2023 m. kovo 1 d. geriamojo vandens tiekimo ir nuotekų tvarkymo paslaugų bazinė kaina vartotojams, perkantiems geriamojo vandens tiekimo ir nuotekų tvarkymo paslaugas bute – 2,91 Eur/m³ (48 proc.), iš šio skaičiaus:

geriamojo vandens tiekimo – 1,35 Eur/m³;

nuotekų tvarkymo – 1,56 Eur/m³.

Vartotojams ir abonentams paslaugų kainos keičiasi dėl šiuo metu padidėjusių elektros energijos kainų, kurias lėmė pasaulinėje energetinių išteklių rinkoje susiklosčiusios aplinkybės, dėl to geriamojo vandens tiekimo ir nuotekų tvarkymo paslaugų bazinė kaina didėja 0,86 Eur/m³ (45,0 proc.). Taip pat dėl įvertintų didesnių būtinųjų sąnaudų, reikalingų kokybiškų ir patikimų geriamojo vandens tiekimo ir nuotekų tvarkymo paslaugų užtikrinimui (didėja šilumos ir kuro sąnaudos, ilgalaikio turto nusidėvėjimo sąnaudos, išlaidos personalo išlaikymui, technologinių medžiagų sąnaudos, gamtos išteklių ir aplinkos taršos mokesčiai bei kitos neišvengiamos būtinosios sąnaudos, mažesni realizuoto geriamojo vandens kiekiai).

7.1 VARTOTOJAI

2022 metų pabaigoje šalto geriamojo vandens tiekimo ir nuotekų tvarkymo paslaugomis Utenos aglomeracijoje naudojosi:

- Utenos mieste apie 25 tūkst. gyventojų (apie 99 % vandens tiekimo paslaugomis, 98,8 % nuotekų tvarkymo paslaugomis nuo statistinio gyventojų skaičiaus) bei miesto įmonės ir organizacijos,
- Utenos priemiesčio kaimuose apie 1,7 tūkst. gyventojų (apie 95,7 % vandens tiekimo paslaugomis, 91,1 % nuotekų tvarkymo paslaugomis nuo statistinio gyventojų skaičiaus).

2 lentelė. Sutarčių pagal vartotojų/abonentų grupes pasiskirstymas

Kliento tipas / sutartis	2022 metai	2021 metai
Vartotojai (gyventojai):	15730	15686
daugiabučiuose (atsiskaito pagal bute įrengtą skaitiklį);	10034	10039
individualiuose namuose.	5696	5647
Abonentai (įmonės, įstaigos, organizacijos, bendrijos):	533	539
bendrijos (daugiabučiai atsiskaito pagal namo įvade įrengtą skaitiklį).	4	4
Iš viso klientų	16267	16229

UAB „Utenos vandenys“ aptarnaujamose kaimo vietovėse šalto geriamojo vandens tiekimo paslaugomis naudojosi apie 4,85 tūkst. gyventojų (apie 74,1 % nuo statistinio gyventojų skaičiaus tose vietovėse) ir apie 2,25 tūkst. gyventojų naudojosi nuotekų tvarkymo paslaugomis (apie 34,5 % nuo statistinio gyventojų skaičiaus tose vietovėse).

Bendrovė skatina gyventojus rinktis gyvenamajai vietai sklypus, šalia kurių yra išvystyta vandentvarkos infrastruktūra. Internetinėje svetainėje www.utenosvandenys.lt yra pateikta teritorijų schemos, kuriose yra

pastatyta vandentvarkos infrastruktūra, nuoroda į REGIA (regionų geoinformacinės aplinkos paslauga), kurioje pateikta išvystyta inžinerinė infrastruktūra.

Už įstatymo nuostatų nevykdymą nuo 2019 m. gegužės 1 dienos įsigalioja Administracinių nusižengimų kodekso įstatymo nuostata užtraukianti nuobaudą. Priimti įstatymų pakeitimai, abejojančius vandentvarkos paslaugų nauda, turėtų įpareigoti jungtis prie vandentvarkos infrastruktūros.

Bendrovės klientai turi galimybę pasirinkti jiems patogiausią atsiskaitymo už suteiktas paslaugas būdą – susimokėti grynais bankuose, UAB „Perlo paslaugos“ terminaluose, MAXIMA kasose, Lietuvos pašto skyriuose, UAB „Utenos butų ūkis“ kasose.

Naudojantis elektronine bankininkyste pagrindiniuose Lietuvos bankuose, tiesioginiu debetu beveik visuose bankuose, naudojantis UAB „Viena sąskaita“, UAB „Utenos butų ūkis“, UAB „Ignitis“, UAB „Perlas Go“ mokėjimų platformomis bei per UAB „Utenos vandenys“ savitarną.

2022 m. didžiausia gyventojų dalis rinkosi atsiskaitymus per UAB „Utenos butų ūkis“ ir UAB „Perlo paslaugos“ – per jas vyko beveik po 30 proc. atsiskaitymų. Atsiskaitymai per bankus: Swedbank, SEB, Luminor, Šiaulių bankas – sudarė 17 proc. visų atsiskaitymų. Per UAB „Utenos vandenys“ savitarną vyko apie 9 proc. atsiskaitymų. Kiek mažiau atsiskaitė MAXIMA kasose – 6 proc. Likusi dalis – apie 8 proc., per kitus įmokų surinkėjus (UAB „Ignitis“, UAB „Viena sąskaita“, Lietuvos pašto skyriuose ir kiti).

2022 metais popierinių mokėjimo pranešimų privatiems klientams pristatyta 6,9 tūkst. vnt. mažiau nei 2021 metais. Tai leido Bendrovei sutaupyti sąnaudų už popierinių laiškų pristatymą klientams paštu bei prisidėti prie tvarumo skatinimo. Atsiliepdami į nuolatinį Bendrovės raginimą rinktis gamtą tausojančius sprendimus, 2022 metais 0,6 tūkst. Bendrovės privačių klientų pasirinko mokėjimo dokumentus gauti elektroninėmis ryšio priemonėmis.

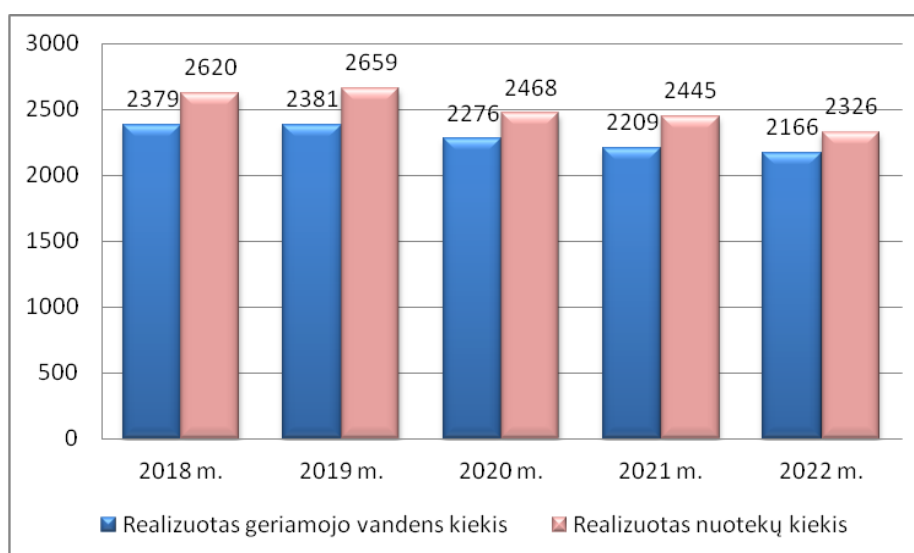
7.2 Pardavimai

Tiek vandens, tiek nuotekų 2022 metais patiekta ir surinkta mažiau nei 2021 metais.

Vandens pardavimai sudarė 2166 tūkst. m³ (lyginant su 2021 m. 1,9 proc. mažiau). Gyventojams parduota 639 tūkst. m³ (30 % nuo bendro kiekio), abonentams (gamybos įmonės ir kiti abonentai) – 1527 tūkst. m³ (70 %). Lyginant su 2021 metais gyventojų vandens suvartojimas sumažėjo 5 procentais, o abonentų sumažėjo – 0,6 procento.

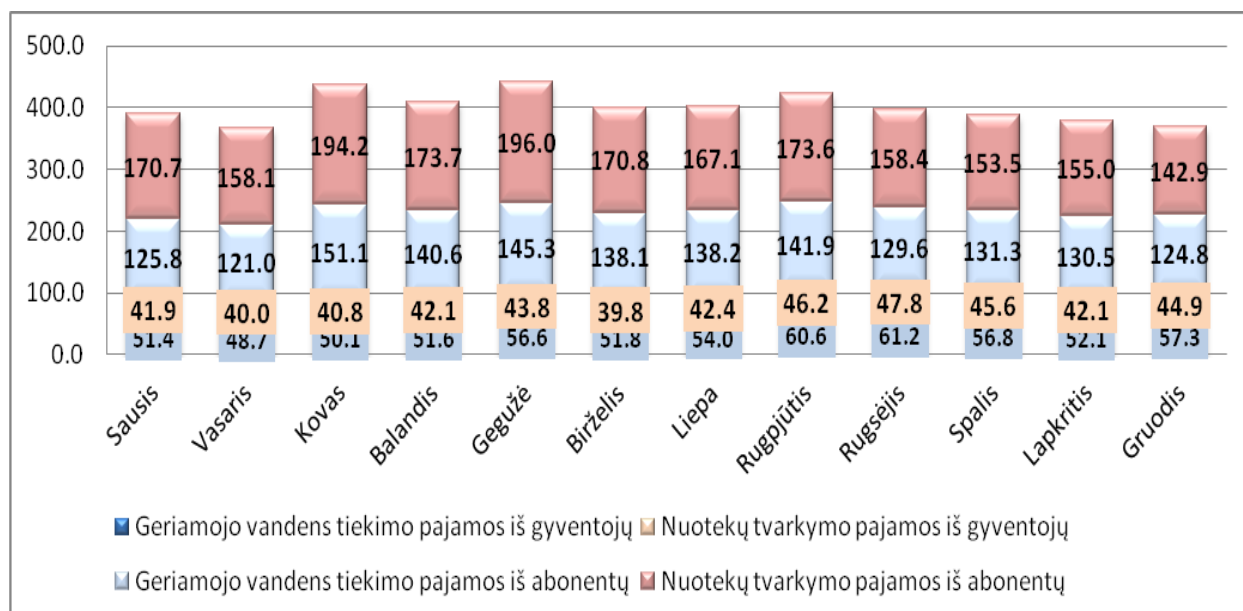
Nuotekų surinkta ir sutvarkyta 2326 tūkst. m³ (lyginant su 2021 m. 4,9 % mažiau). Iš gyventojų surinkta ir sutvarkyta 558,8 tūkst. m³ nuotekų (24,0 % nuo bendro kiekio).

Didžiausia paslaugos gavėjų grupė – abonentai (pramonės įmonės, komerciniai ir kiti vartotojai), iš kurių surinkta ir sutvarkyta 1767 tūkst. m³ (76,0 %) nuotekų. Tą parodo 15 paveikslas, kuriame atvaizduotas pajamų kitimas pagal mėnesius ir vartotojų grupes.



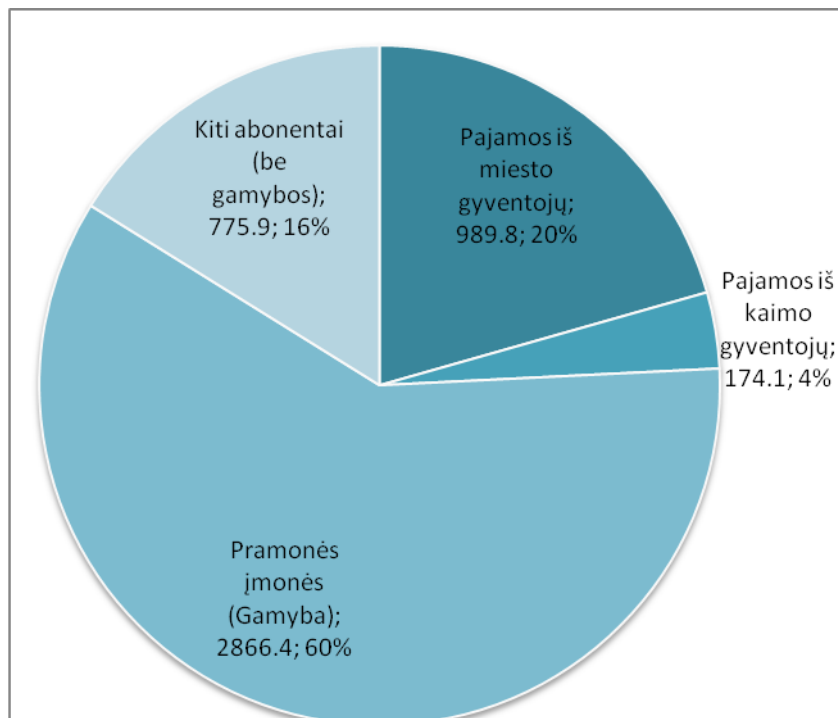
14 pav. Paslaugų pardavimai 2018-2022 metais, tūkst. m³

Lyginant su 2021 metais nuotekų iš gyventojų surinkta ir sutvarkyta 4,6 procento mažiau, o iš abonentų - 5,0 procentais mažiau.

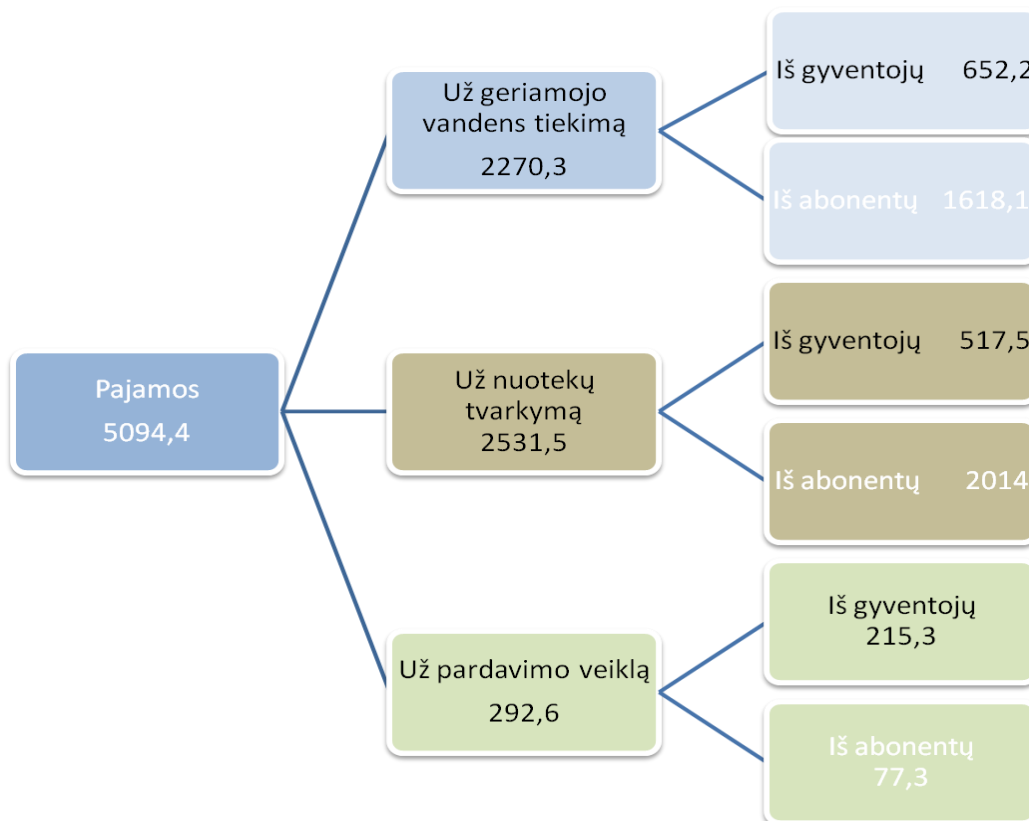


15 pav. Pagrindinės veiklos pajamų dinamika 2022 metais, tūkst. eurų

Realizuoto geriamojo vandens ir sutvarkytų nuotekų kiekis pagal vartotojų grupes parodytas 15 paveiksle. Bedrovės didžiausi vartotojai yra pramonės įmonės: UAB „Rokiškio pieno gamyba“, UAB „Utenos mėsa“, UAB „Švyturys-Utenos alus“, AB „Utenos trikotažas“, 2022 metais už realizuotas geriamojo vandens ir sutvarkytų nuotekų paslaugas sumokėję 60 procentą, nuo visų pajamų.



16 pav. Pajamų pasiskirstymas pagal vartotojų grupes 2022 metais, tūkst. eurų ir procentais



17 pav. Pajamų pasiskirstymas pagal vartotojų grupes ir paslaugas 2022 metais, tūkst. Eur.

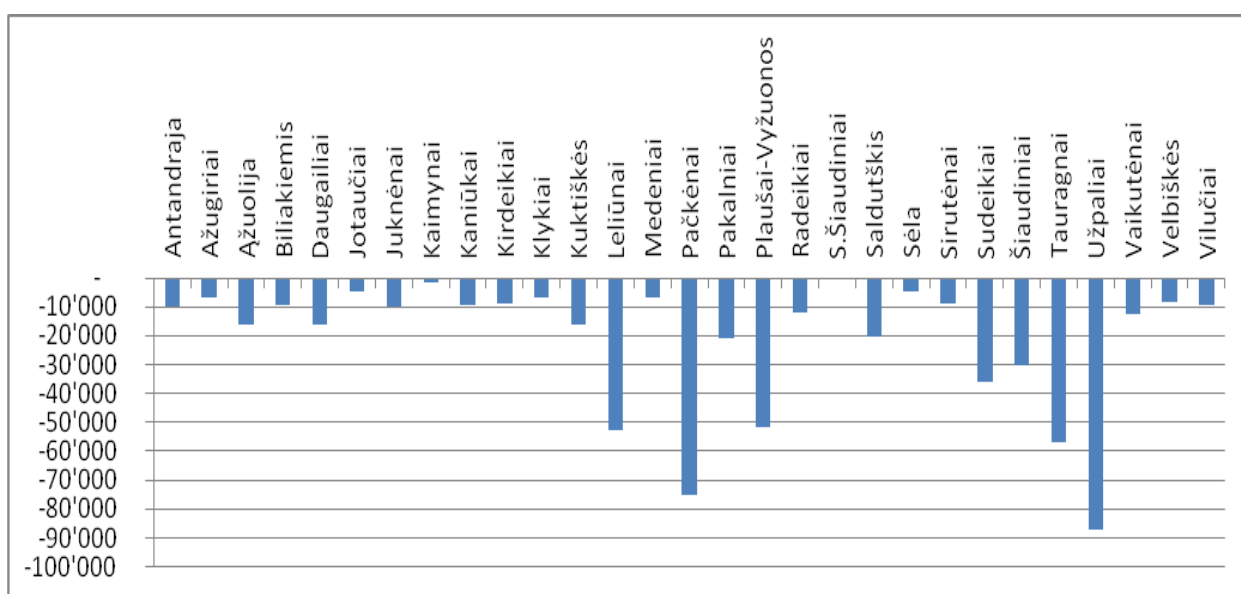
2022 metais gauta 5094,4 tūkst. eurų pajamų, iš jų 2270,3 tūkst. eurų (44,6 %) už vandens tiekimą, 2531,5 tūkst. eurų (49,7 %) už nuotekų surinkimą bei valymą ir 292,6 tūkst. eurų (5,7 %) iš pardavimo veiklos (pastovaus abonentinio mokesčio).

Palyginus su 2021 metais pajamos išaugo 387,5 tūkst. eurų (8,8 %). Nors vandens parduota 42,1 tūkst. m³ mažiau, tačiau dėl didesnės kainos gauta pajamų 201,3 tūkst. eurų daugiau. Nuotekų iš gyventojų ir abonentų surinkta ir išvalyta 119 tūkst.m³ mažiau, bet dėl didesnės kainos pajamų gauta 181,9 tūkst. eurų daugiau. Už pardavimo veiklą pajamos padidėjo 3,1 tūkst. eurų.

Gyventojų sektoriuje išskiriamos dvi vartotojų grupės: Utenos miesto ir kaimų gyventojai. Daugiausiai parduodama vandens ir surenkama nuotekų Utenos mieste: vandens – 513,9 tūkst. m³ (80,4 %), nuotekų - 507,2 tūkst. m³ (90,8 %).

Kaimų gyventojams ataskaitiniais metais parduota 125,3 tūkst. m³ (19,6 %) vandens ir 51,6 tūkst. m³ (9,2 %) surinkta nuotekų.

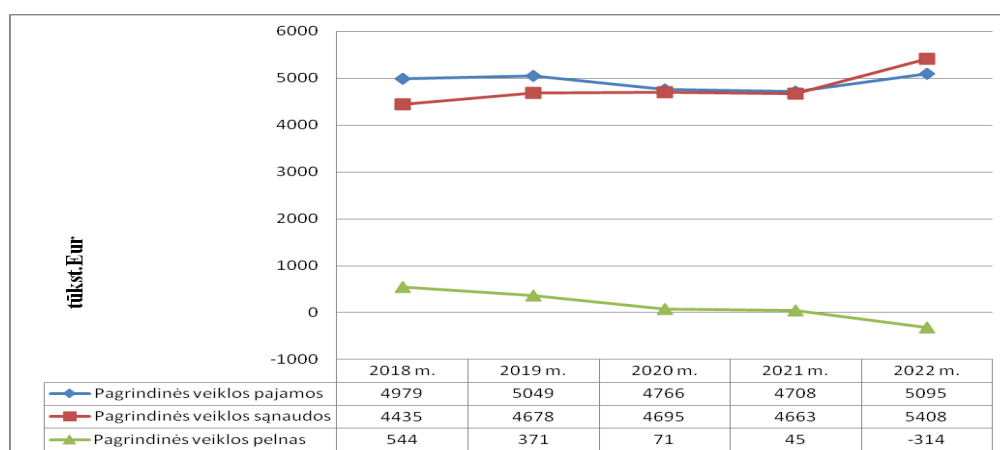
Dėl mažų parduodamo vandens ir surenkamų nuotekų kiekių, vandentvarkos ūkiai kaimuose, lyginant sąnaudas su gaunamomis pajamomis už suteiktas paslaugas yra nuostolingi. 2022 metais šių ūkių eksploatavimas sudarė 609,3 tūkst. eurų nuostolį, o pagal atskirus kaimus pateikiama 18 paveiksle.



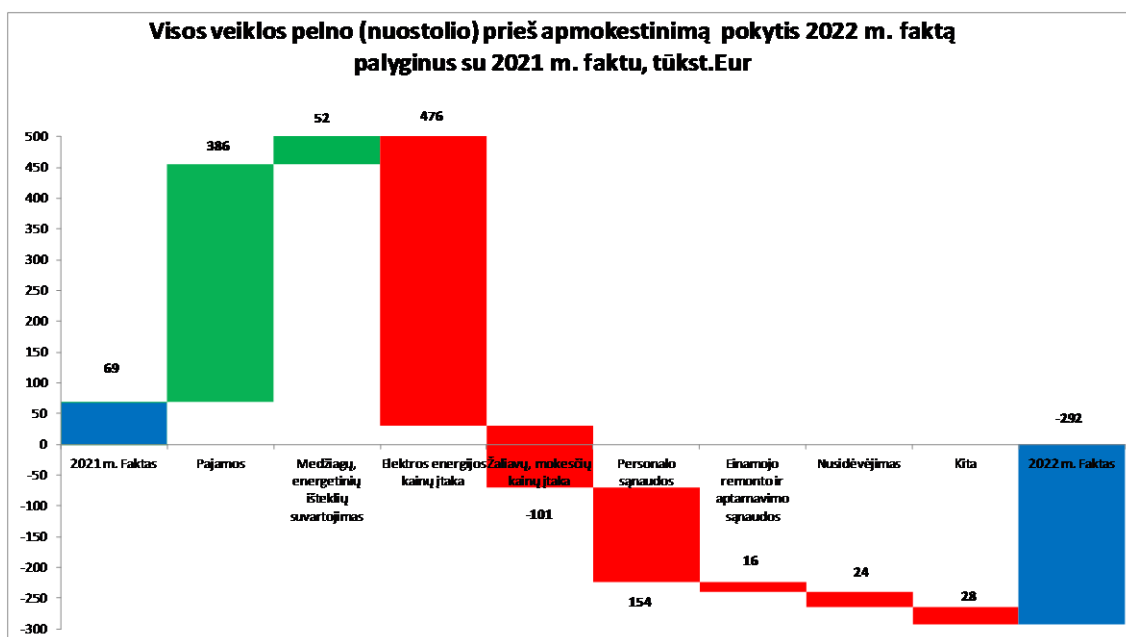
18 pav. Vandentvarkos ūkių nuostolingumas Utenos rajono kaimuose 2022 metais

8. SĄNAUDOS IR EKONOMINIAI FINANSINIAI REZULTATAI

2022 metais Bendrovė iš pagrindinės veiklos patyrė 313 tūkst. eurų nuostolį. Pagrindinės veiklos pajamų, sąnaudų, pelno dinamika pateikiama 19 paveiksle.



19 pav. Pagrindinės veiklos pajamų, sąnaudų, pelno (nuostolio) 2018-2022 m. dinamika, tūkst. eurų



20 pav. Pelno prieš apmokestinimą pokyčio priežastys: 2022 m. lyginant su 2021 m., tūkst. eurų

Pagrindinės patirto nuostolio priežastys:

1. **Pajamos.** Teigiama įtaka 386,3 tūkst.Eur, iš jų:

- ✓ 201,3 tūkst. Eur didesnės vandens pardavimų pajamos (dėl didesnės vidutinės kainos gauta daugiau pajamų - 240,8 tūkst. Eur, tačiau 39,5 tūkst. Eur mažiau pajamų dėl 42,1 tūkst.m³ (1,9 proc.) mažesnių kiekių);
- ✓ 181,9 tūkst. Eur didesnės nuotekų pardavimų pajamos (dėl didesnės vid. kainos daugiau pajamų - 296,2 tūkst. Eur, tačiau 114,3 tūkst. Eur mažesnės dėl 119,0 tūkst.m³ (4,9 proc.) mažesnių kiekių);
- ✓ 3,1 tūkst. Eur daugiau gauta pajamų iš pardavimų veiklos.

2. **Medžiagų, energetinių išteklių suvartojimas.** Teigiama įtaka:

34,1 tūkst. Eur dėl mažesnio nupirkto elektros energijos kiekio;
 8,9 tūkst. Eur - technologinių medžiagų suvartojimo (pasikeitus pirminio dumblo tirštinimo įrenginiams);
 8,5 tūkst. Eur - šiluminės energijos suvartojimo;
 0,9 tūkst. Eur kuro sunaudojimo.

3. **Elektros energijos kainų įtaka.** Neigiama dėl didesnių kainų:

- ✓ faktinė elektros kaina Eur/kWh yra 3 kartus didesnė palyginus su 2021 m. (2021 m. - 0,087 Eur/kWh, 2022 m. - 0,264 Eur/kWh).

4. **Žaliavų kainų įtaka.** Neigiama dėl didesnių kainų:

27,5 tūkst. Eur dėl šilumos kainos;
 38,1 tūkst. Eur dėl didesnio gamtos išteklių koeficiento;
 27,7 tūkst. Eur kuro kainos;
 7,2 tūkst. Eur technologinių medžiagų.

5. **Personalo sąnaudos.** Neigiama įtaka:

- ✓ 144,2 tūkst.Eur darbo mokes fondas (Darbo užmokesčio didinimas 10 proc. nuo 2022-01-01);

6. **Einamojo remonto ir aptarnavimo sąnaudos.** Dėl išaugusių remonto ir aptarnavimo paslaugų kainų.

7. **Nusidėvėjimas.** Didesnis dėl įvesto naujo turto į eksploataciją.

8. **Kita.** Neigiama:

- ✓ 22,4 tūkst. Eur iš kitos veiklos (didesnės finansinės sąnaudos-palūkanos)

9. INVESTICIJOS, PLĖTRA IR PLANAI

9.1 Bendrovės investicijos

2022 m. atlikta darbų ir įsigyta ilgalaikio turto už 6 530,4 tūkst. eurų.

Ataskaitiniais metais atliktų darbų ir įsigyto ilgalaikio turto finansavimo šaltiniai:

- dotacijos, subsidijos - 4 742,4 tūkst. eurų;
- paskolos - 833,5 tūkst. eurų;
- nuosavos lėšos - 954,5 tūkst. eurų.

3 lentelė. 2022 m. atliktų darbų ir įsigyto turto sąrašas

Eil.Nr.	Atlikti darbai ir įsigytas ilgalaikis turtas	Ataskaitiniu laikotarpiu įvykdyti darbai ir įsigytas ilgalaikis turtas tūkst. eurų
1.	Investicijų ir plėtros projektams įgyvendinti	5947.1
1.1	Utenos dumblo apdoravimo įrenginių statyba	5565.2
1.2	Vandentiekio ir nuotekų tvarkymo infrastruktūros plėtra Utenos raj. (Jasonių k.) II etapas	23.2
1.3	Vandentiekio ir nuotekų tinklų statyba Utenoje ir rajone	49.1
1.4	Saldutiškio vandentiekio ir nuotekų tinklų statyba	129.1
1.5	Saldutiškio nuotekų valykla	180.5
2.	Ilgalaikiam turtui įsigyti ir atnaujinti (renovuoti)	583.4
2.1	Nuotekų tinklų ir siurblių ūkio atstatymas (siurblių, sklendžių)	228.1
2.2	Vandentiekio ūkio turto atstatymas (siurblių, sklendžių keitimas, tinklų renovavimas)	125.4
2.3	Nuotekų valymo įrenginių atstatymas	84.0
2.4	Kompiuterinės, automatinės, elektrinės įrangos atnaujinimas	9.8
2.5	Apskaitos priemonių įsigijimas	18.7
2.6	Kita	5.8
2.7	Transporto priemonių atnaujinimas (įsigyta nauja hidrodinaminė mašina, hidrodinaminės MAN TGA remontas)	111.5
3	Iš viso	6530.4

9.2 Investicinių projektų eiga 2022 metais

- **Utenos dumblo apdoravimo įrenginių statyba**

Projekto tikslas - sukurti reikiamus nuotekų dumblo apdoravimo technologinius pajėgumus Utenos regione. Šiam tikslui pasiekti numatyta pastatyti naujus Utenos dumblo apdoravimo įrenginius: naujus tankinimo, pūdymo, sausinimo, džiovinimo - deginimo įrenginius bei kitą periferinę įrangą, reikalingą galutiniam nuotekų dumblo sutvarkymui užtikrinti.

Šiuose įrenginiuose bus apdorojamas Utenos nuotekų valymo įrenginiuose susidarantis dumblas bei atvežtas dumblas iš kitų (Molėtų ir Anykščių) nuotekų valymo įrenginių. Įrengus kompleksinius dumblo džiovinimo - deginimo įrenginius, dumblas bus sudeginamas iki galutinio produkto - pelenų, o deginimo metu išsiskyrusi šiluminė energija bus panaudojama dumblo džiovinimo procesui užtikrinti.

Ataskaitiniais metais buvo vykdoma 2019-03-14 pasirašyta ir 2019-07-24, LR aplinkos ministerijai skyrus papildomą finansavimą įsigaliojusi rangos darbų sutartis su jungtinės veiklos partneriais WTE Wassertechnik GmbH ir UAB „Dzūkijos statyba“. Rangos darbų sutarties vertė – 14,7 mln. eurų.



21 pav. Dumblo džiovavimo - deginimo pastatų statyba

Rangovui vykdant sutartį, susidūrus su nenumatytais aplinkybėmis, susidariusiomis dėl COVID-19 pandemijos, 2021-04-08 pasirašytas Rangos sutarties papildomas susitarimas. Sutarties galiojimo terminas kartu su defektų šalinimo laikotarpiu pratęstas iki 2023-07-25. Rangovas planuoja baigti darbus iki 2023-04-28. Iki 2022 metų pabaigos atlikta 90 proc. rangos sutartyje numatytų darbų už 13,48 mln. eurų.



22 pav. Dumblo pūdymo įrenginių statyba

Projektas vykdomas dviem etapais:

I etapas - paruošiamieji darbai dumblo įrenginių statybai, kuriuos sudaro inžinerinių tinklų iškėlimo, rekonstrukcijos ir naujos statybos, taip pat inžinerinių įrenginių griovimo darbai.

Šiame etape parengtas techninio darbo projektas, gautas bendrosios ekspertizės aktas ir statybą leidžiantis dokumentas, atlikti statybos darbai.



23 pav. Dumblo tankinimo įrenginių statyba



24 pav. Dumblo džiovinimo įrenginių statyba

II etapas – dumblo apdorojimo įrenginių statyba. Šiam etapui parengtas techninis projektas, gautas bendrosios ekspertizės aktas ir statybą leidžiantis dokumentas.

Per 2022 metus buvo baigtas rengti darbo projektas, įvykdyti pastatų ir inžinerinių tinklų statybos bei įrangos montavimo ir automatizavimo darbai, sumontuoti visi tankinimo, pūdymo, sausinimo, džiovinimo - deginimo įrenginiai bei kita periferinė įranga. Šiuo metu atliekami šių įrenginių bandomieji bandymai, paleidimo-derinimo darbai, vykdomi personalo mokymai ir gerbūvio sutvarkymo, tame tarpe ir lietaus surinkimo sistemų, įrengimo darbai.



25 pav. Dumblo deginimo įrenginių statyba



26 pav. Džiovinto dumblo ir pelenų talpyklų statyba

- ***Vandentiekio ir nuotekų tvarkymo infrastruktūros plėtra Utenos raj. (Jasonių k.) II etapas***

Ataskaitiniais metais buvo vykdoma viena iš šio projekto veiklų – esamų vandentiekio ir nuotekų tinklų inventorizacija. Šiuo projektu inventorizuota 189,0932 km esamų vandentiekio ir nuotekų tinklų Utenos mieste ir rajone bei atlikta jų teisinė registracija. Pagrindinė šio projekto veikla - vandens tiekimo ir nuotekų tinklų statyba Jasonių kaime įgyvendinta 2019 metais.

- ***Saulės šviesos elektrinė***

2021 metais Bendrovė, siekdama didesnio energijos iš atsinaujinančių šaltinių išgavimo ir jos panaudojimo savo veikloje, inicijavo Saulės šviesos elektrinės statybos projektą. Valstybinė energetikos reguliavimo taryba 2021-09-13 išdavė leidimą plėtoti elektros energijos gamybos pajėgumus. Bendrovė su Lietuvos Respublikos aplinkos ministerijos Aplinkos projektų valdymo agentūra pasirašė sutartį dėl projekto „250 kW saulės elektrinės statyba“ dalinio finansavimo (iki 61500,00 eurų). Projekto tikslas – pasigaminti dalį Bendrovės poreikiams reikalingos elektros energijos, įrengiant saulės elektrinę Bendrovės teritorijoje. Projekto nauda – gamtos išteklių panaudojimas energijos išgavimui, Bendrovės kaštų mažinimas, gamtos išteklių saugojimas, iškastinio kuro naudojimo mažinimas ir CO2 emisijos mažinimas. 2022 metais parengtas techninis projektas ir pateiktas ekspertizei.

9.3 Planai 2023 metams

2023 metais svarbiausia užduotis užtikrinti tinkamą geriamojo vandens tiekimą, nuotekų surinkimą bei valymą. Taip pat sėkmingai įgyvendinti dumblo apdorojimo įrenginių statybos projektą. Kartu planuojama renovuoti vandentiekio ir nuotekų tinklus, vykdyti vandentiekio ir nuotekų tinklų plėtrą,

gyventojams sudaryti prisijungimo prie tinklų galimybę, siekti, kad šios paslaugos būtų kokybiškos ir prieinamos kuo didesniai gyventojų skaičiui.

2023 biudžetinėmis metais įmonė, vykdydama vandentiekio ir nuotekų ūkio renovaciją ir plėtrą, planuoja tęsti šiuos pagrindinius darbus:

- baigti Utenos dumblo apdorojimo įrenginių statybą;
- vykdyti vandentiekio ir nuotekų infrastruktūros renovaciją bei plėtrą;
- įrengti saulės šviesos elektrinę (250 kWh galios);
- baigti Saldutiškio miestelio nuotekų valyklos rekonstrukcijos darbus.

Einamaisiais metais bus atnaujinama informacinių technologijų bei elektros įranga, geografinių informacinių duomenų bazės programinė įranga, perkami vandens apskaitos skaitikliai, šulinių liukai, automobilinis kuras, įrangos atsarginės dalys, remontinės ir technologinės medžiagos ir kt. Dalis lėšų bus skiriama darbuotojų sveikatos ir saugos reikmėms, specialiesiems dumblo ir vandens tyrimams, darbo įrangos nuomai, inžinerinių topografinių nuotraukų atlikimui, nekilnojamo turto įteisinimui ir kt.

2023 metais bus siekiama įmonės tikslų:

- kokybiškai, efektyviai ir laiku įsisavinti gautas ES fondų paramos lėšas, sėkmingai vykdant ES investicinių projektų įgyvendinimą;
- sėkmingai įgyvendinti suplanuotus vandentiekio, nuotekų ūkio bei pagalbinių ūkių plėtros, atnaujinimo, remonto ir renovacijos darbus;
- skatinti naujus vartotojus jungtis prie įvairiais plėtros etapais pastatytų centralizuotų vandentiekio ir nuotekų tinklų;
- siekti, kad vandentvarkos paslaugos būtų kokybiškos ir prieinamos kuo didesniai gyventojų skaičiui;
- efektyviai organizuoti darbą bendrovėje, vadovaujantis integruotos vadybos sistemos standartais.

UAB „Utenos vandenys“ direktorius

Gintaras Diržauskas