



Vilnius, 2023 m. kovo 10 d.

**AB „Panevėžio specialus autotransportas“**

*2022 m. finansinių ataskaitų rinkinys,  
nepriklausomo auditoriaus išvada ir audito ataskaita*



## NEPRIKLAUSOMO AUDITORIAUS IŠVADA

*AB „Panevėžio specialus autotransportas“ akcininkui*

### **Išvada dėl finansinių ataskaitų audito**

#### **Nuomonė**

Mes atlikome AB „Panevėžio specialus autotransportas“ įmonės (toliau – Įmonės) finansinių ataskaitų, kurias sudaro 2022 m. gruodžio 31 d. balansas ir tą dieną pasibaigusį metų pelno (nuostolių) ataskaita, pinigų srautų ataskaita, nuosavo kapitalo pokyčių ataskaita, aiškinamasis raštas, įskaitant reikšmingų apskaitos metodų santrauką, auditą.

Mūsų nuomone, pridėtos finansinės ataskaitos visais reikšmingais atžvilgiais teisingai pateikia Įmonės 2022 m. gruodžio 31 d. finansinę padėtį ir tą dieną pasibaigusį metų finansinius veiklos rezultatus ir pinigų srautus pagal Lietuvos finansinės atskaitomybės standartus.

#### **Pagrindas nuomonei pareikšti**

Auditą atlikome pagal tarptautinius audito standartus (toliau – TAS). Mūsų atsakomybė pagal šiuos standartus išsamiai apibūdinti šios išvados skyriuje „Auditoriaus atsakomybė už finansinių ataskaitų auditą“. Mes esame nepriklausomi nuo Įmonės pagal Tarptautinių buhalterijų etikos standartų valdybos išleistą Tarptautinį buhalterijų profesionalų etikos kodeksą (įskaitant Tarptautinius nepriklausomumo reikalavimus) (toliau – TBESV kodeksas) ir Lietuvos Respublikos finansinių ataskaitų audito įstatymo reikalavimus, susijusius su auditu Lietuvos Respublikoje. Mes taip pat laikomės kitų etikos reikalavimų, susijusių su Lietuvos Respublikos finansinių ataskaitų audito įstatymu ir TBESV kodeksu. Mes tikime, kad mūsų surinkti audito įrodymai yra pakankami ir tinkami mūsų nuomonei pagrįsti.

#### **Kita informacija**

Kitą informaciją sudaro informacija, pateikta Įmonės metiniame pranešime, tačiau ji neapima finansinių ataskaitų ir mūsų auditoriaus išvados apie jas. Vadovybė yra atsakinga už kitos informacijos pateikimą.

Mūsų nuomonė apie finansines ataskaitas neapima kitos informacijos ir mes nepateikiame jokios formos užtikrinimo išvados apie ją, išskyrus kaip nurodyta toliau.

Atliekant finansinių ataskaitų auditą, mūsų atsakomybė yra perskaityti kitą informaciją ir apsvarstyti, ar yra reikšmingų neatitiktimų informacijai, pateiktai finansinėse ataskaitose, arba mūsų žinioms, pagrįstoms atliktu auditu, ir ar ji yra kitaip reikšmingai iškraipyta. Jeigu remdamiesi atliktu darbu pastebime reikšmingą kitos informacijos iškraipymą, mes turime atskleisti šį faktą. Mes neturime su tuo susijusių pastebėjimų.

Mes taip pat privalome įvertinti, ar Įmonės metiniame pranešime pateikta finansinė informacija atitinka tų pačių finansinių metų finansines ataskaitas bei ar metinis pranešimas buvo parengtas laikantis taikomų teisiųjų reikalavimų. Mūsų nuomone, pagrįsta finansinių ataskaitų audito metu atliktu darbu, visais reikšmingais atžvilgiais:

- Įmonės metiniame pranešime pateikti finansiniai duomenys atitinka tų pačių finansinių metų finansinių ataskaitų duomenis; ir
- Įmonės metinis pranešimas buvo parengtas laikantis LR įmonių atskaitomybės įstatymo reikalavimų.

#### **Vadovybės ir už valdymą atsakingų asmenų atsakomybė už finansines ataskaitas**

Vadovybė yra atsakinga už šių finansinių ataskaitų parengimą ir teisingą pateikimą pagal Lietuvos finansinės atskaitomybės standartus, ir tokią vidaus kontrolę, kokia, vadovybės nuomone, yra būtina finansinėms ataskaitoms parengti be reikšmingų iškraipymų dėl apgaulės ar klaidos.

Rengdama finansines ataskaitas vadovybė privalo įvertinti Įmonės gebėjimą tęsti veiklą ir atskleisti (jei būtina) dalykus, susijusius su veiklos tęstinumu ir veiklos tęstinumo apskaitos principo taikymu, išskyrus tuos atvejus, kai vadovybė ketina likviduoti Įmonę ar nutraukti veiklą arba neturi kitų realių alternatyvų, tik taip pasielgti.

Už valdymą atsakingi asmenys privalo prižiūrėti Įmonės finansinių ataskaitų rengimo procesą.



### **Auditoriaus atsakomybė už finansinių ataskaitų auditą**

Mūsų tikslas yra gauti pakankamą užtikrinimą dėl to, ar finansinės ataskaitos kaip visuma nėra reikšmingai iškraipytos dėl apgaulės ar klaidos, ir išleisti auditoriaus išvadą, kurioje pateikiama mūsų nuomonė. Pakankamas užtikrinimas – tai aukšto lygio užtikrinimas, o ne garantija, kad reikšmingą iškraipymą, jeigu jis yra, visada galima nustatyti per auditą, kuris atliekamas pagal TAS. Iškraipymai, kurie gali atsirasti dėl apgaulės ar klaidos, laikomi reikšmingais, jeigu galima pagrįstai numatyti, kad atskirai ar kartu jie gali turėti didelės įtakos vartotojų ekonominiams sprendimams, priimamiems remiantis finansinėmis ataskaitomis.

Atlikdami auditą pagal TAS, viso audito metu priėmėme profesinius sprendimus ir laikėmės profesinio skepticizmo principo. Mes taip pat:

- Nustatėme ir įvertinome finansinių ataskaitų reikšmingo iškraipymo dėl apgaulės arba klaidų riziką, suplanavome ir atlikome procedūras kaip atsaką į tokią riziką ir surinkome pakankamų tinkamų audito įrodymų mūsų nuomonei pagrįsti. Reikšmingo iškraipymo dėl apgaulės neaptikimo rizika yra didesnė nei reikšmingo iškraipymo dėl klaidų neaptikimo rizika, nes apgaule gali būti sukčiavimas, klastojimas, tyčinis praleidimas, klaidingas aiškinimas arba vidaus kontrolių nepaisymas.
- Supratome su auditu susijusias vidaus kontroles, kad galėtume suplanuoti konkrečiomis aplinkybėmis tinkamas audito procedūras, o ne tam, kad galėtume pareikšti nuomonę apie Įmonės vidaus kontrolės veiksmingumą.
- Įvertinome taikomų apskaitos metodų tinkamumą ir vadovybės atliktų apskaitinių vertinimų bei su jais susijusių atskleidimų pagrįstumą.
- Padarėme išvadą dėl taikomo veiklos tęstinumo apskaitos principo tinkamumo ir dėl to, ar, remiantis surinktais įrodymais, egzistuoja su įvykiais ar sąlygomis susijęs reikšmingas neapibrėžtumas, dėl kurio gali kilti reikšmingų abejonių dėl Įmonės gebėjimo tęsti veiklą. Jeigu padarome išvadą, kad toks reikšmingas neapibrėžtumas egzistuoja, auditoriaus išvadoje privalome atkreipti dėmesį į susijusius atskleidimus finansinėse ataskaitose arba, jeigu tokių atskleidimų nepakanka, turime modifikuoti savo nuomonę. Mūsų išvados pagrįstos audito įrodymais, kuriuos surinkome iki auditoriaus išvados datos. Tačiau, būsimi įvykiai ar sąlygos gali lemti, kad Įmonė negalės toliau tęsti savo veiklos.
- Įvertinome bendrą finansinių ataskaitų pateikimą, struktūrą ir turinį, įskaitant atskleidimus, ir tai, ar finansinėse ataskaitose pateikti pagrindžiantys sandoriai ir įvykiai taip, kad atitiktų teisingo pateikimo koncepciją.

Mes, be visų kitų dalykų, privalome informuoti už valdymą atsakingus asmenis apie audito apimtį ir atlikimo laiką bei reikšmingus audito pastebėjimus, įskaitant svarbius vidaus kontrolės trūkumus, kuriuos nustatėme audito metu.

Vilnius, 2023 m. kovo 10 d.

UAB Apskaitos ir mokesčių konsultacijos  
*Audito įmonės pažymėjimo Nr. 001505*



Atsakingas auditorius  
Dainius Vaičekonis  
*Auditoriaus pažymėjimo Nr. 310*



## AUDITO ATASKAITA

### I. IŽANGINĖ DALIS

Mes atlikome AB „Panevėžio specialus autotransportas“ (toliau – Įmonė) 2022 m. gruodžio 31 d. metinių finansinių ataskaitų rinkinio, parengto pagal Lietuvos Respublikoje galiojančius teisės aktus, reglamentuojančius buhalterinę apskaitą ir metinių finansinių ataskaitų rinkinio sudarymą bei Lietuvos finansinės atskaitomybės standartus (toliau – LFAS), auditą ir 2022 m. metinio pranešimo, kuris pridedamas prie šio metinių finansinių ataskaitų rinkinio, patikrinimą. Už šį metinių finansinių ataskaitų rinkinį ir metinį pranešimą yra atsakinga Įmonės vadovybė. Mūsų pareiga, remiantis atliktu auditu, pareikšti savo nuomonę apie šį metinių finansinių ataskaitų rinkinį ir įvertinti, ar metiniame pranešime pateikti duomenys atitinka metinių finansinių ataskaitų rinkinio duomenis.

Audito ataskaitoje yra pateikti tik tie reikšmingi dalykai, kuriuos pastebėjome audito metu, ir aptariami audito metu nustatyti įmonės valdymui ar priežiūrai svarbūs dalykai. Planuojant ir atliekant metinių finansinių ataskaitų rinkinio auditą nėra siekiama nustatyti visus Įmonės valdymui ar priežiūrai svarbius dalykus, todėl audito metu paprastai nenustatomi visi tokie dalykai.

Ši audito ataskaita skiriama išskirtinai Įmonės akcininkui bei Įmonės vadovybei ir negali būti naudojama kitiems tikslams. Ši ataskaita negali būti pateikta jokiai trečiajai šaliai be išankstinio rašytinio UAB „Apskaitos ir mokesčių konsultacijos“ sutikimo, išskyrus Lietuvos Respublikos įstatymuose numatytus privalomus audito ataskaitos pateikimo atvejus.

### II. AUDITO APIMTIS

Įmonės finansiniai metai yra kalendoriniai metai. 2022 metų finansinių ataskaitų rinkinys apima laikotarpį nuo 2022 m. sausio 1 d. iki 2022 m. gruodžio 31 d. imtinai. Metinių finansinių ataskaitų rinkinyje pateikiami 2-ųjų 2021 ir 2022 metų lyginamieji duomenys. Įmonės metinių finansinių ataskaitų rinkinį sudaro:

- balansas,
- pelno (nuostolių) ataskaita,
- nuosavo kapitalo pokyčių ataskaita,
- pinigų srautų ataskaita,
- aiškinamasis raštas.

Auditą atlikome vadovaudamiesi Lietuvos Respublikos finansinių ataskaitų audito įstatymu, tarptautiniais audito standartais, kitais tikrinamuoju laikotarpiu galiojusiais Lietuvos Respublikos teisės aktais, audito



įmonės praktika ir auditoriaus profesinėmis žiniomis bei auditoriaus savarankiškai pasirinktomis audito procedūromis.

### **III. AUDITORIAUS IŠVADOS MODIFIKAVIMO PRIEŽASČIŲ APRAŠYMAS**

Remdamiesi mūsų atliktu auditu, 2023 m. kovo 10 d. auditoriaus išvadoje mes pateikėme besąlyginę auditoriaus išvadą apie Įmonės 2022 metų finansinių ataskaitų rinkinį.

### **IV. METINIŲ FINANSINIŲ ATASKAITŲ RINKINYS IR PASIŪLYMAI JO TOBULINIMUI**

Įmonės 2022 metų finansinių ataskaitų rinkinys parengtas vadovaujantis Lietuvos Respublikos įmonių atskaitomybės įstatymu, LFAS ir bendraisiais apskaitos principais, darant prielaidą, kad veikla bus paremta veiklos tęstinumo principu.

Apskaita tvarkoma ir finansinės ataskaitos sudaromos laikantis Įmonės pasirinktos apskaitos politikos. Reikšmingų neatitikimų tarp Įmonės taikomos apskaitos politikos ir finansinių ataskaitų sudarymo tvarkos pagal LFAS reikalavimus, audito atlikimo metu nepastebėjome.

Rekomenduojame, kiekvienais metais, prieš pradėdant rengti finansines ataskaitas, peržiūrėti Įmonės apskaitos politiką ir įvertinti ar nepasikeitę Įmonei aktualūs teisės aktai bei neatsirado būtinybės keisti ar patikslinti apskaitos politiką.

### **V. ĮMONĖS METINIO PRANEŠIMO ATITIKIMO METINĖMS FINANSINĖMS ATASKAITOMS ĮVERTINIMAS**

Mes atlikome Įmonės 2022 metų metinio pranešimo, kuris yra pridėdamas prie audituoto 2022 metų finansinių ataskaitų rinkinio, patikrinimą. Už šį pranešimą ir veiklos planų bei prognozių prielaidas atsakinga Įmonės vadovybė. Mūsų darbas metinio pranešimo atžvilgiu apsiribojo patikrinimu, ar jame pateikti duomenys atitinka metinių finansinių ataskaitų rinkinio duomenis ir neapėmė vadovybės vertinimų ir veiklos planų tikrinimo. Taip pat patikrinome ar metinis pranešimas parengtas vadovaujantis Lietuvos Respublikos įmonių atskaitomybės įstatymo reikalavimais. Remdamiesi atliktu patikrinimu, galime pareikšti, kad 2022 metų Įmonės metiniame pranešime nepastebėjome jokių reikšmingų neatitikimų lyginant su audituotu Įmonės 2022 metų



finansinių ataskaitų rinkiniu. Metinis pranešimas parengtas vadovaujantis Lietuvos Respublikos įmonių atskaitomybės įstatymo reikalavimais.

## **VI. VIDAUS KONTROLĖ**

Už vidaus kontrolės sistemos efektyvumą, klaidų ir apgaulės išaiškinimą atsakinga Įmonės vadovybė. Vadovybės gebėjimas tinkamai organizuoti Įmonės veiklą, sukurti vidaus kontrolės sistemą, padėti užtikrinti jos efektyvumą, mažina riziką dėl galimų klaidų.

Vertindami Įmonės kontrolės rizikos veiksnius atlikome reikalingas vidaus kontrolės vertinimo procedūras tam, kad galėtume spręsti, ar veikianti sistema sudaro pakankamą pagrindą tinkamai tvarkyti apskaitą ir finansinėms ataskaitoms parengti.

Audito atlikimo metu nenustatėme reikšmingos rizikos ir neapibrėžtumų, kurie galėtų daryti poveikį metinėms finansinėms ataskaitoms.

## **VII. PASTEBĖJIMAI DĖL SPECIFINIŲ REIKALAVIMŲ, NUMATYTŲ ATSKIRUOSE TEISĖS AKTUOSE, LAIKYMOSI**

Įmonei specifinių reikalavimų, nustatytų atskiruose teisės aktuose nėra.

## **VIII. KITI ĮMONĖS VALDYMUI SVARBŪS DALYKAI**

Kitų Įmonės valdymui svarbių dalykų audito metu nepastebėjome.

## **IX. KITI AUDITO SUTARTYJE NUMATYTI DALYKAI**

Kitų audito sutartyje numatytų dalykų nėra.

UAB „Apskaitos ir mokesčių konsultacijos“ (Audito įmonės pažymėjimo Nr. 001505)  
Auditorius Dainius Vaičekonis (Auditoriaus pažymėjimo Nr. 310)

2023 m. kovo 10 d.  
Žygio g. 97A-103,  
LT-08236 Vilnius



# 2022 METINIS PRANEŠIMAS

AB „Panevėžio specialus  
autotransportas“

Direktorius  
Rolandas Ramūnas



## Turinys

1. Apie bendrovę .....	2
2. Svarbiausi 2022 metų įvykiai.....	3
3. Veikla.....	4
3.1. Panevėžio miesto tvarkymas.....	5
3.2. Panevėžio miesto kapinių tvarkymas.....	9
3.3. Bešeimininkių gyvūnų gaudymas ir laikinoji globa.....	10
3.4. Atliekų tvarkymas Panevėžio mieste.....	11
3.5. Komeracinė veikla.....	17
4. Ekonominiai-finansiniai veiklos rezultatai .....	18
5. Klientų skolos ir valdymas.....	23
6. Bendrovės darbuotojai .....	24
7. Darbuotojų sauga ir sveikata.....	25
8. Darbo užmokestis ir socialinė gerovė.....	26
9. Aplinkosauga.....	27
10. Rizikos ir jų valdymas.....	28
11. 2023 metų planai.....	29





## 1. Apie bendrovę

- Akcinė bendrovė „Panevėžio specialus autotransportas“ yra ribotos civilinės atsakomybės juridinis asmuo, įkurtas 1990 m. reorganizavus valstybinę Panevėžio autotransporto įmonę ir turintis ūkinį, finansinį, organizacinį savarankiškumą.
- Bendrovės adresas: Pilėnų g. 43, 36237 Panevėžys.
- Savo veikloje Bendrovė vadovaujasi įstatais, Lietuvos Respublikos civiliniu kodeksu, Lietuvos Respublikos akcinių bendrovių įstatymu ir kitais teisės aktais.
- 2022 metų gruodžio 31 d. bendrovės įstatinis kapitalas buvo 1 765 035,70 Eur. Jis padalintas į 1 217 266 paprastąsias vardines vieno euro ir 45 ct nominalios vertės akcijas. 2022 m. įstatinis kapitalas nekito.
- Šiuo metu Panevėžio miesto savivaldybė valdo 100,0 proc. bendrovės akcijų.
- 2022 metų balandžio 28 d. 6 narių valdyba baigė savo darbo kadenciją.
- 2022 metų balandžio 28 d. vienintelio akcininko sprendimu buvo patvirtinti nauji įstatai ir pakeista valdymo struktūra.
- Bendrovės valdymo organai yra: visuotinis akcininkų susirinkimas ir bendrovės vadovas.
- 2022 metų gegužės 5 d. direktoriaus įsakymu Nr. 4-39 buvo patvirtinta nauja valdymo struktūra, kurią sudaro direktorius ir 6 skyriai: atliekų tvarkymo, miesto tvarkymo, transporto ir eksploatacijos, klientų aptarnavimo ir pardavimų, administravimo bei buhalterinės apskaitos.
- Bendrovės pagrindinės veiklos: atliekų tvarkymas, miesto tvarkymas, kapinių priežiūra, benamių gyvūnų priežiūra.
- Savo veikloje Bendrovė vadovaujasi įstatais, Lietuvos Respublikos civiliniu kodeksu, Lietuvos Respublikos akcinių bendrovių įstatymu ir kitais teisės aktais.
- Bendrovė savų filialų ir atstovybių neturi.
- Bendrovės finansiniai metai yra kalendoriniai metai.
- Bendrovės auditorius: UAB „Apskaitos ir mokesčių konsultacijos“.
- Bendrovės elektroninis paštas: [info@psa.lt](mailto:info@psa.lt)
- Bendrovės internetinis puslapis: [www.psa.lt](http://www.psa.lt)



## 2. Svarbiausi 2022 metų įvykiai

- 2022 m. sausio mėnesį buvo pradėtas vykdyti maisto atliekų surinkimo pilotinis projektas, kurio dėka buvo apskaičiuoti rodikliai, reikalingi optimizuoti veiklos kaštus.
- Metų pradžioje bendrovės valdyba nustatė naują strategijos kryptį – žaliajo kurso vystymas. Buvo numatyti trumpalaikiai tikslai 2022 m. naujai strategijos kryptčiai vystyti.
- Ataskaitiniais metais modernizuotas administracinių ir gamybinių patalpų bei įmonės teritorijos apšvietimo tinklas. Projekto metu buvo sumontuotas taupus LED apšvietimas leidžiantis taupyti iki 13 tūkst. kWh per mėnesį.
- Po ilgo teismo maratono LR konstitucinis teismas padėjo tašką sprendžiant ginčą dėl teisės savivaldai vidaus sandorio būdu sudaryti sutartis su savo įmonėmis. Bendrovei tai reikšminga tuo, kad pasirašėme ilgalaikę sutartį dėl komunalinių atliekų tvarkymo.
- 2022 metais sėkmingai vykdėme programą dėl rankinio darbo mažinimo, t. y. jo keitimo mechanizuotu. Įsigijome mažosios mechanizacijos techniką, kurios dėka mieste išsiplėtė valomi plotai.
- Nuo 2022 metų lapkričio 1 d. miesto taryba patvirtino naujus miesto gatvių ir viešųjų teritorijų priežiūros, kapinių tvarkymo, bešeimininkių gyvūnų priežiūros paslaugų įkainius, kurie leis bendrovei nenuostolingai vykdyti veiklą.
- 2022 m. gruodžio mėn. buvo sustiprintas kelių būklės monitoringas. Tam tikslui buvo sumontuotos dvi kelių orų sąlygų stebėjimo stotelės, kurios leido stebėti kelių būklę realiuoju laiku, prognozuoti slidumų susidarymo tikimybę ir atlikti prevencinius gatvių važiuojamosios dalies barstymus, neleidžiant susidaryti slidumams.
- 2022 metais bendrovė sėkmingai diegė darbuotojų sveikatos ir saugos priemones, pagal ISO 45001:2018 standartą, taip vykdant pasiruošimą sistemos sertifikavimui.
- Nuo 2022 metų, vidutiniškai 10 proc., darbuotojams buvo pakelti atlyginimai, metų IV ketvirtyje išmokėtos premijos už finansinius rezultatus.
- Darbuotojų darbo ir buitinės aplinkos gerinimui buvo suremontuoti kabinetai, atnaujintos poilsio patalpos, kieme įrengta poilsio zona.



### 3. Veikla

AB „Panevėžio specialus autotransportas“ veikia komunalinio sektoriaus paslaugų srityje.

Bendrovės vykdomos veiklos skirstomos į 4 pagrindines grupes.

Atliekų tvarkymas

Miesto tvarkymas

Kapinių priežiūra

Benamių gyvūnų gaudymas



#### Viešųjų paslaugų teikimas

- Veikla, skirta Panevėžio miesto savivaldybės funkcijoms vykdyti

#### Komercinė veikla

- Veikla, pasirinkta bendrovės savarankiškai laikantis Lietuvos Respublikos konkurencijos įstatymo nuostatų



### 3.1. Panevėžio miesto tvarkymas

- 2022 metais Panevėžio miesto viešųjų teritorijų tvarkymo paslaugos buvo teikiamos sutarties su Panevėžio miesto savivaldybės administracija pagrindu.
- Valymo plotus, darbų eiliškumą, būtinumą bei kokybinius reikalavimus nustatė ir prižiūrėjo savivaldybės administracijos atsakingi darbuotojai.
- Teritorijų valymo veikla apima valymą rankiniu būdu ir mechanizuotu būdu.
- Dalis darbų yra sezoniniai ir nuo sezono priklauso valomas plotas. Prieš kiekvieną sezoną darbai bei sezono pradžia derinami su Panevėžio miesto savivaldybės administracijos atsakingais darbuotojais.
- Žiemos sezonu bendrovė prižiūrėjo 1 046 tūkst.m<sup>2</sup> gatvių važiuojamosios dalies bei 271,5 tūkst.m<sup>2</sup> šaligatvių.
- Vasaros sezonu buvo prižiūrima 197 km važiuojamosios dalies, 32 km šaligatvių bei 19,8 tūkst.m<sup>2</sup> aikščių.
- Tiek žiemos, tiek vasaros sezonu rankiniu būdu Panevėžio miestą tvarkė 70 teritorijų valytojų.
- 2022 metais siekiant operatyviau atlikti šaligatvių valymo darbus buvo didinami mechanizmais valomų gatvių ir šaligatvių plotai.
- Žiemos sezono metu prie esamų šešių mechanizmais valomų maršrutų buvo vykdomas dar vienas - traktorinėmis šluotomis, keturi gatvių važiuojamosios dalies barstymo ir trys gatvių važiuojamosios dalies valymo automobiliais maršrutai. Tam tikslui papildomai buvo įsigytas traktorius „Kioti“ su sniego valymo įranga bei automobilis „Iveco“ su druskos barstymo ir sniego valymo įranga.
- Šaligatvių barstymui papildomai įsigytos keturios barstymo įrangos.
- Centrinėje miesto dalyje pastatytos specialios druskų saugojimo talpos, kurios buvo naudojamos aikščių, šaligatvių priežiūrai.
- 2022 m. rugpjūčio mėn. įsigijus nedidelių gabaritų, atitinkantį aukščiausio lygio išmetamųjų dujų emisijos standartus, vakuuminį valymo automobilį Karcher, buvo patvirtintas naujas vasaros sezono šaligatvių ir aikščių mechanizuoto valymo maršrutas.
- Bendrovė prižiūrėjo 21 miesto viešąjį tualetą.
- 2022 m. karštuoju vasaros sezono laikotarpiu buvo palaistyta 187,88 tūkst./m<sup>2</sup>.



### 3.1. Panevėžio miesto tvarkymas

- 2022 m. gruodžio mėn. buvo sumontuotos dvi kelių orų sąlygų stebėjimo stotelės, kurios leido stebėti kelių būklę realiuoju laiku, prognozuoti slidumų susidarymo tikimybę ir atlikti prevencinius gatvių važiuojamosios dalies barstymus.

#### Mechanizuotas miesto valymas



#### 2022 m. nuvalyta vakuuminiais valymo automobiliais vasaros sezono metu

- |                                      |   |
|--------------------------------------|---|
| <b>18 127,2 tūkst. m<sup>2</sup></b> | • nuvalyta gatvių važiuojamojoje dalyje       |
| <b>2 977,2 tūkst. m<sup>2</sup></b>  | • nuvalyta šaligatvių, aikščių, dviračių takų |

#### 2022 m. nuvalyta, barstyta druskų mišiniu žiemos sezono metu:

- |                                      |  |
|--------------------------------------|--|
| <b>5 721,5 tūkst. m<sup>2</sup></b>  | • nuvalyta šaligatvių, pėsčiųjų, dviračių takų traktorinėmis šluotomis |
| <b>1 825,8 tūkst. m<sup>2</sup>;</b> | • barstyta šaligatvių, pėsčiųjų, dviračių takų                         |
| <b>77 629,5 tūkst. m<sup>2</sup></b> | • barstyta gatvių važiuojamojoje dalyje                                |
| <b>10 224,0 tūkst. m<sup>2</sup></b> | • valyta gatvių važiuojamojoje dalyje automobiliais                    |



### 3.1. Panevėžio miesto tvarkymas

#### Rankinis miesto valymas

2022 metais rankiniu būdu nuvalyta bei aptarnauta vnt. ar val.:

4 425,7 tūkst.m <sup>2</sup>	• nuvalyta šaligatvių, dviračių ir pėsčiųjų takų
383,2 tūkst. m <sup>2</sup>	• nuvalyta važiuojamosios dalies
10,5 tūkst.m <sup>2</sup>	• nuvalyta šaligatvių, pėsčiųjų takų su nepatobulinta danga
28,3 tūkst m <sup>2</sup>	• nuvalyta laiptų
5,1 tūkst./m <sup>2</sup>	• nuvalyta medinės dangos
33,8 tūkst./m <sup>2</sup>	• barstyta smėlio-chloridų mišiniu
0,8 tūkst. /m <sup>2</sup>	• sunaikinta žolės cheminėmis priemonėmis
1 073 val	• sutvarkyta nuolatos neprižiūrimų teritorijų
27 734 vnt.	• Aptarnauta šiukšlių dėžių
3 149 vnt.	• Aptarnauta šunų ekskrementų dėžių

#### Žaliųjų plotų priežiūra

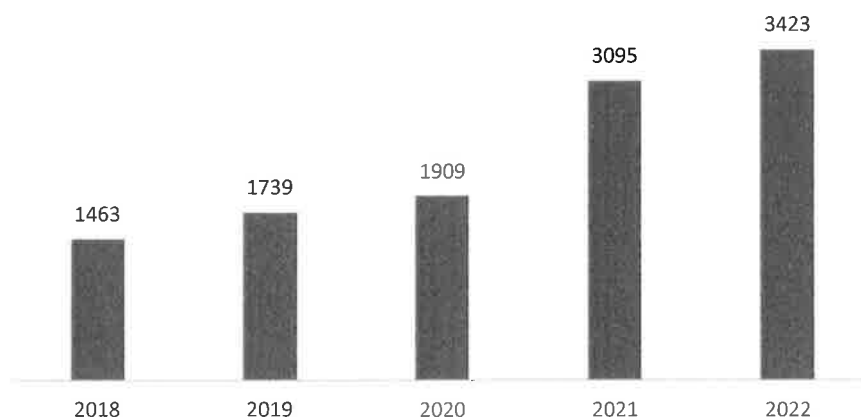
2022 metais nupjauta žaliųjų plotų:

2 607,5 tūkst./m <sup>2</sup> ;	• Žalieji plotai nupjauti trimeriu
65,7 tūkst./m <sup>2</sup> ;	• Šlaitai nupjauti trimeriu
5 110,1 tūkst./m <sup>2</sup>	• Žalieji plotai nupjauti šienapjove
4 154,6 tūkst./m <sup>2</sup>	• Žalieji plotai nupjauti mažąja technika



### 3.1. Panevėžio miesto tvarkymas

Panevėžio miesto savivaldybės skirtų lėšų miesto tvarkymui dinamika, tūkst.Eur (su PVM)



- Bendrovės pajamos, gaunamos už atliktus Panevėžio miesto komunalinio tvarkymo darbus, sudarė 31,1 proc. visų bendrovės pajamų.
- Ataskaitiniais metais Panevėžio miesto tvarkymo paslaugų buvo užsakyta už 2 776,9 tūkst. Eur (be PVM) arba 11,7 proc. daugiau lyginant su 2021 metais.
- Didžiausią įtaką užsakymų augimui turėjo miesto tvarkymo mechanizuotos, infrastruktūros, šienavimo veiklų apimčių padidėjimas.
- 2022 metais Panevėžio miesto savivaldybė miesto tvarkymo, kapinių priežiūrai bei beglobių gyvūnų priežiūros paslaugoms skyrė 3 423 tūkst. Eur.



### 3.2. Panevėžio miesto kapinių tvarkymas

- Panevėžyje yra 14 kapinių, iš kurių veikiančios – 4.
- Bendrovė valo kapinių teritorijas, išveža atliekas, prižiūri viešuosius tualetus ir vandentiekio tinklus, atlieka smulkų takų ir įrenginių remontą.
- 2022 metais gruodžio 31 d. Panevėžio miesto Pašilių kapinėse buvo 217 laisvų vietų kapavietėms.
- 2022 metų gruodžio 31 d. kolumbariume buvo laisvos 254 nišos.
- Bendrovė už Panevėžio miesto kapinių priežiūrą gavo 265,5 tūkst. Eur pajamų.
- Kapinėse prižiūrima 133,4 tūkst. m<sup>2</sup> teritorija, iš jų:
  - žaliųjų plotų – 38,7 tūkst. m<sup>2</sup>,
  - asfalto ir betono plytelių dangos – 59,9 tūkst. m<sup>2</sup>,
  - žvyruotos (skaldos) dangos – 20,9 tūkst. m<sup>2</sup>,
  - kitų plotų (privažiavimų ir kt.) – 13,9 tūkst. m<sup>2</sup>.

#### 2022 m. Panevėžio miesto kapinėse buvo nuvalyta dangos, nupjauta žolės:

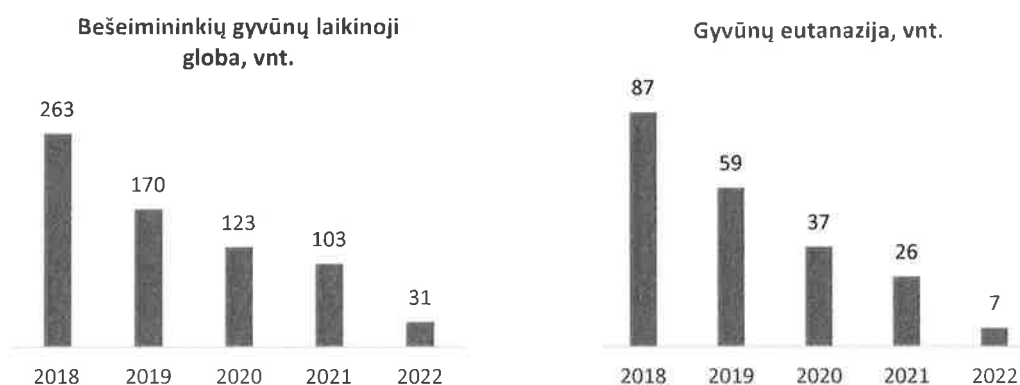
<b>2 697,5 tūkst. /m<sup>2</sup></b>	• nuvalyta takų, aikščių su danga
<b>151,1 tūkst. m<sup>2</sup></b>	• nuvalyta takų, aikščių be dangos valymas
<b>342,3 tūkst./m<sup>2</sup></b>	• surinkta šiukšlių iš žaliųjų plotų
<b>42,8 tūkst. /m<sup>2</sup></b>	• nuvalyta naudojant mechanizmus
<b>14,2 tūkst. /m<sup>2</sup></b>	• nupjauta žolės atviroje teritorijoje
<b>29,5 tūkst./m<sup>2</sup></b>	• nupjauta žolės tarp kapaviečių





### 3.3. Bešeimininkų gyvūnų gaudymas, laikinoji globa Panevėžio mieste

- ❑ Pagal pasirašyta su Panevėžio miesto savivaldybe sutartį bendrovė vykdo beprižiūrių ir bešeimininkų gyvūnų gaudymą, laikinąją globą.
- ❑ Bendrovė vykdo gyvūnų perdavimą gyvūnus globojančioms organizacijoms, organizuoja pirminę gyvūnų apžiūrą stacionare.
- ❑ 2022 metais Panevėžio miesto teritorijoje buvo sugauti 31 bešeimininkis gyvūnas, tai 3 kartus mažiau nei 2021 metais. Dėl gyventojų atsakingo elgesio šis skaičius nuolat mažėja.
- ❑ 2022 metais bendrovėje buvo atliktos 7 eutanazijos. Lyginant su 2021 metais eutanazijų skaičius sumažėjo beveik 4 kartus.
- ❑ 2022 metais buvo paženklinta ir perduota gyvūnų globos draugijai 24 gyvūnai. Šios procedūros dėka tikimasi padėti gyvūnams rasti savo namus, o šeimininkams – savo augintinius ir taip sumažinant valkataujančių gyvūnų skaičių mieste.
- ❑ 2022 m. vasario mėn. Panevėžio miesto savivaldybės administracijos nurodymu, bešeimininkiams gyvūnams buvo pradėta teikti pirminė veterinarinė pagalba. Per šiuos metus ji buvo suteikta 22 gyvūnams.
- ❑ 2022 metais už beprižiūrių ir bešeimininkų gyvūnų priežiūrą ir administravimą Panevėžio miesto savivaldybė skyrė 41 tūkst. Eur.





### 3.4. Atliekų tvarkymas Panevėžio mieste

- AB „Panevėžio specialusis autotransportas“ vykdydama atliekų tvarkymo paslaugas Panevėžio mieste nuolat bendradarbiauja su Panevėžio miesto savivaldybe.
- Bendrovė dalyvauja kuriant ir plečiant komunalinių atliekų tvarkymo sistemą Panevėžio mieste.
- 2022 metais bendrovė vykdė 226 vnt. kolektyvinio (bendro) naudojimo atliekų surinkimo konteinerių aikštelių priežiūrą ir jose pastatytų atliekų surinkimo konteinerių aptarnavimo darbus.
- Ataskaitiniais metais Panevėžio mieste buvo:

**189**

- mišrių komunalinių atliekų ir antrinių žaliavų surinkimo aikštelės

**31**

- pakuočių atliekų ir antrinių žaliavų surinkimo aikštelės

**6**

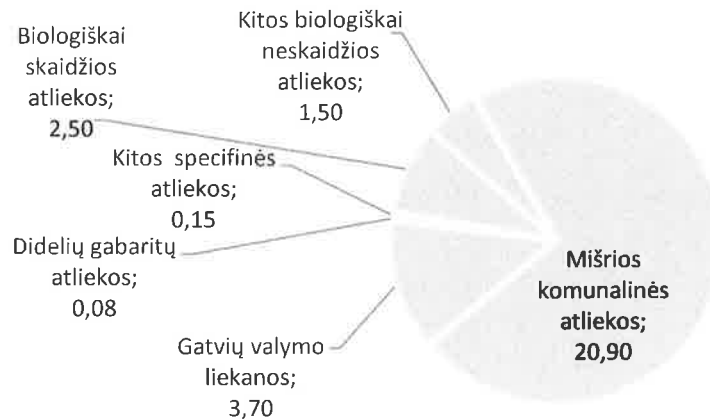
- tik mišrių komunalinių atliekų surinkimo aikštelė

- Bendrovė siekė užtikrinti visas įmanomas ir prieinamas komunalinių atliekų tvarkymo paslaugas Panevėžio miesto atliekų turėtojams:
  - rinko ir vežė mišrias komunalines atliekas;
  - rinko ir vežė antrines žaliavas ir pakuočių atliekas;
  - rinko (rūšiavo) surinktas popieriaus ir plastmasės atliekas;
  - eksploatavo didžiagabaričių atliekų surinkimo aikštelę, kurioje buvo priimamos žaliosios atliekos;
  - rinko ir vežė pavojingas atliekas;
  - rinko ir vežė kitas specifines atliekas;
  - rinko ir vežė tekstilės ir kitas atliekas.



### 3.4. Atliekų tvarkymas Panevėžio mieste

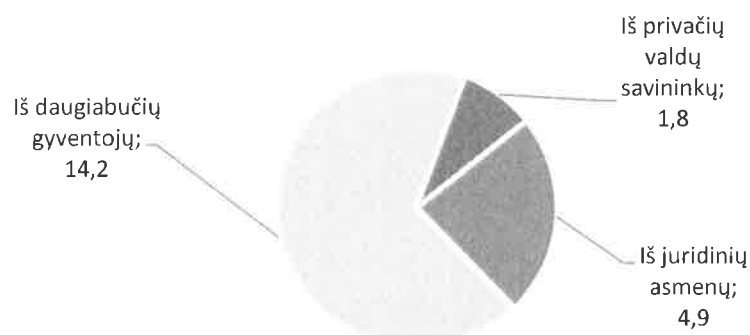
#### 2022 m. surinktų atliekų kiekiai, tūkst. t



#### Mišrios komunalinės atliekos

- ❑ 2022 metais 72,5 proc. atliekų sudarė mišrios komunalinės atliekos.
- ❑ 2022 metais komunalinių atliekų tvarkymo paslaugos buvo suteiktos 99 proc. Panevėžio miesto gyventojų. Paslaugos teikiamos: daugiabučių namų gyventojams, vieno-dviejų butų gyvenamųjų namų savininkams, garažų bendrijų nariams, sodininkams.
- ❑ Surinktas mišrias komunalines atliekas AB „Panevėžio specialus autotransportas“ išvežė į Panevėžio miesto regioninį nepavojingų atliekų sąvartyną, esantį Dvarininkų kaime Panevėžio rajone, šalinimui.

#### Mišrių komunalinių atliekų pasiskirstymas pagal atliekų turėtoją, tūkst.t





### 3.4. Atliekų tvarkymas Panevėžio mieste

- ☐ Lyginant su 2022 metais mišrių komunalinių atliekų kiekiai sumažėjo 6,5 proc.:
  - mišrių komunalinių atliekų kiekis, surinktas iš daugiabučių namų gyventojų, sumažėjo 9,4 proc.,
  - privačių valdų savininkų – sumažėjo 4,7 proc.
  - mišrių komunalinių atliekų kiekis, surinktas iš juridinių asmenų, sumažėjo 2,3 proc.
- ☐ Mišrių komunalinių atliekų kiekio mažėjimą įtakojo gyventojų skaičiaus mažėjimas Panevėžio mieste bei efektyvesnis atliekų rūšiavimas, kuomet iš bendro atliekų srauto buvo atskirtos pakuočių atliekos, antrinės žaliavos, tekstilės bei maisto atliekos.


#### Biologiškai skaidžios atliekos

- ☐ 2022 metais surinkta 2 422 t biologiškai skaidžių atliekų:

<b>907,6 t</b>	• žaliųjų atliekų priėmimo aikštelėje
<b>1 262,6 t</b>	• viešose vietose
<b>182,5 t</b>	• šalia kolektyvinio naudojimo konteinerių
<b>69,2 t</b>	• Maisto atliekų konteineriuose

- ☐ Biologiškai skaidžių atliekų aikštelė eksploatuojama nuo balandžio 1 d. iki gruodžio 1 d., į kurią žaliąsias atliekas nemokamai galėjo pristatyti Panevėžio miesto gyventojai.

Biologiškai skaidžių atliekų surinkimo dinamika, tūkst. t



- ☐ 2022 metų biologiškai skaidžių atliekų augimą įtakojo 23 proc. padidėjęs biologiškai skaidžių atliekų surinkimas viešose vietose bei 14 proc. išaugęs žaliųjų atliekų kiekis šalia kolektyvinio naudojimo konteinerių.



### 3.4. Atliekų tvarkymas Panevėžio mieste

#### Maisto atliekų surinkimo pilotinis projektas

- Nuo 2022 m. sausio mėnesio buvo pradėtas vykdyti maisto atliekų surinkimo pilotinis projektas.
- Projektas apėmė Panevėžio miesto Pilėnų kvartalą. Šio kvartalo 67 (šešiasdešimt septynių) daugiabučių namų gyventojams buvo išdalintos individualaus naudojimo maisto atliekų surinkimo priemonės – 7 l talpos kibirėliai. 10 (dešimtyje) šio kvartalo teritorijoje įrengtų kolektyvinio naudojimo atliekų surinkimo konteinerių aikštelių buvo pastatyti maisto atliekų surinkimo konteineriai.
- Šiuo projektu buvo siekiama:
  - sužinoti, ar Panevėžio miesto gyventojai yra pasirengę iš komunalinių atliekų srauto atskirti maisto atliekas;
  - nustatyti atskirai surenkamų maisto atliekų kiekį ir sudėtį;
  - išsiaiškinti, ar keičiasi Panevėžio miesto gyventojų rūšiavimo įpročiai;
  - priimti sprendimą dėl maisto atliekų surinkimo infrastruktūros plėtros Panevėžio mieste.
- 2022 m. buvo surinkta 69,2 t. maisto atliekų.
- Visos surinktos maisto atliekos buvo pristatytos į UAB Panevėžio regiono atliekų tvarkymo centro eksploatuojamą žaliųjų atliekų priėmimo aikštelę, kur jos buvo atskiriamos nuo kitų komunalinių atliekų ir kompostuojamos.
- Projektas parodė, kad 41 proc. maisto atliekų surinkimo konteineriuose surenkamo atliekų kiekio yra ne maisto atliekos, todėl darytina išvada, kad būtinas papildomas Panevėžio miesto gyventojų švietimas apie tinkamą atliekų rūšiavimo svarbą bei naudą aplinkai.
- Planuojama, kad 2023 metais IV ketvirtį visiems Panevėžio miesto gyventojams bus sudarytos galimybės atskirai rinkti butyje susidarantį maisto atliekas, kas leis užtikrinti pažangesnės ir efektyvesnės atliekų tvarkymo sistemos sukūrimą Panevėžio mieste.



### 3.4. Atliekų tvarkymas Panevėžio mieste

#### Tekstilės atliekos

- Šiuo metu Panevėžyje yra 10 vnt. kolektyvinio naudojimo tekstilės konteinerių.
- 2022 metais buvo surinkta 92,4 t tekstilės atliekų, t. y. 20 proc. mažiau nei 2021 metais.
- Surinktos tekstilės atliekos buvo perduotos atliekų galutiniams tvarkytojams, kurios buvo panaudotos energijos gavimui.
- Tekstilės atliekų surinkimo konteineriai vasaros sezono metu yra aptarnaujami du kartus per savaitę, žiemos sezono metu - vieną kartą per savaitę.
- Dėl intensyvaus naudojimosi konteineriais bei mažo konteinerių skaičiaus mieste, tekstilės konteineriai dažnai būna perpildyti.
- Atskirtas tekstilės atliekų rinkimas pasiteisino, todėl planuojama vykdyti tekstilės atliekų surinkimo plėtrą ir 2023 m. IV ketvirtį mieste įrengti 60 konteinerių tekstilei.

#### Atliekos surinktos nuo kolektyvinių aikštelių ir apvažiavimo būdu

- Bendrovė rinko įvairias atliekas nuo kolektyvinio naudojimo atliekų surinkimo aikštelių: gatvių valymo liekanas, didelių gabaritų, biologiškai skaidžias atliekas ir kt. Didžioji dalis šių atliekų yra gatvių valymo liekanos.
- 2022 metais gatvių valymo liekanų buvo surinkta 2,0 tūkst.t arba 18,2 proc. mažiau lyginant su 2021 metais. Kiekvienais metais auga atliekų turėtojų sąmoningumas ir žinios, kaip tinkamai tvarkyti buityje susidarančias atliekas. Gyventojai stengiasi elgtis atsakingai ir nemesti atliekų draudžiamose vietose.
- 2021 metais bendrovė du kartus apvažiavimo būdu organizavo didelių gabaritų ir pavojingų atliekų surinkimą iš Panevėžio miesto gyventojų.



- 2022 metais apvažiavimo būdu buvo surinkta 31,5 t didelių gabaritų atliekų, tai 26 proc. daugiau nei 2021 m.
- 2022 metais iš gyventojų buvo surinkta 0,6 t pavojingų atliekų. Kasmet apvažiuojant atliekų turėtojus pavojingų atliekų surenkama mažiau. Tikėtina, kad gyventojai buityje susidariusias atliekas sutvarko tuo metu, kai jos susidaro ir nelaukia planinio apvažiavimo.
- Iš juridinių asmenų pagal sudarytas sutartis buvo surinkta 2,8 t pavojingų atliekų.

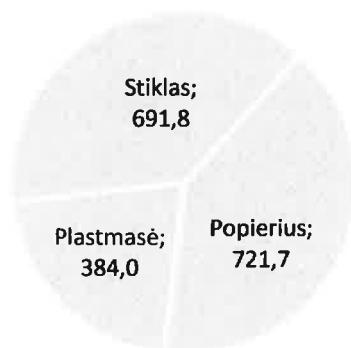


### 3.4. Atliekų tvarkymas Panevėžio mieste

#### Pakuočių atliekos ir antrinės žaliavos

- ❑ Bendrovė vykdė antrinių žaliavų ir pakuočių atliekų surinkimą iš Panevėžio miesto gyventojams skirtų kolektyvinio ir individualaus naudojimo antrinių žaliavų ir pakuočių atliekų surinkimo kontenerių. Šios žaliavos buvo surenkamos specialiomis transporto priemonėmis atskirai nuo komunalinių atliekų.
- ❑ Atskirai surinktos antrinės žaliavos (popieriaus, plastiko ir stiklo atliekos) buvo vežamos į bendrovę ir toliau tvarkomos, t. y. paruošiamos (rūšiuojamos) panaudojimui ar perdirbimui ir perduodamos galutiniams tokių atliekų tvarkytojams.
- ❑ Stiklo atliekos bendrovėje nėra rūšiuojamos, jos perduodamos stiklo perdirbėjams.
- ❑ 2022 metais buvo surinkta 3,5 tūkst. t antrinių žaliavų. 72,3 proc. - iš Panevėžio miesto gyventojų, 27,6 proc. – iš juridinių asmenų.

Antrinių žaliavų rinkimas iš daugiabučių 2022 m., t



Antrinių žaliavų rinkimas iš privačių valdų 2022 m., t

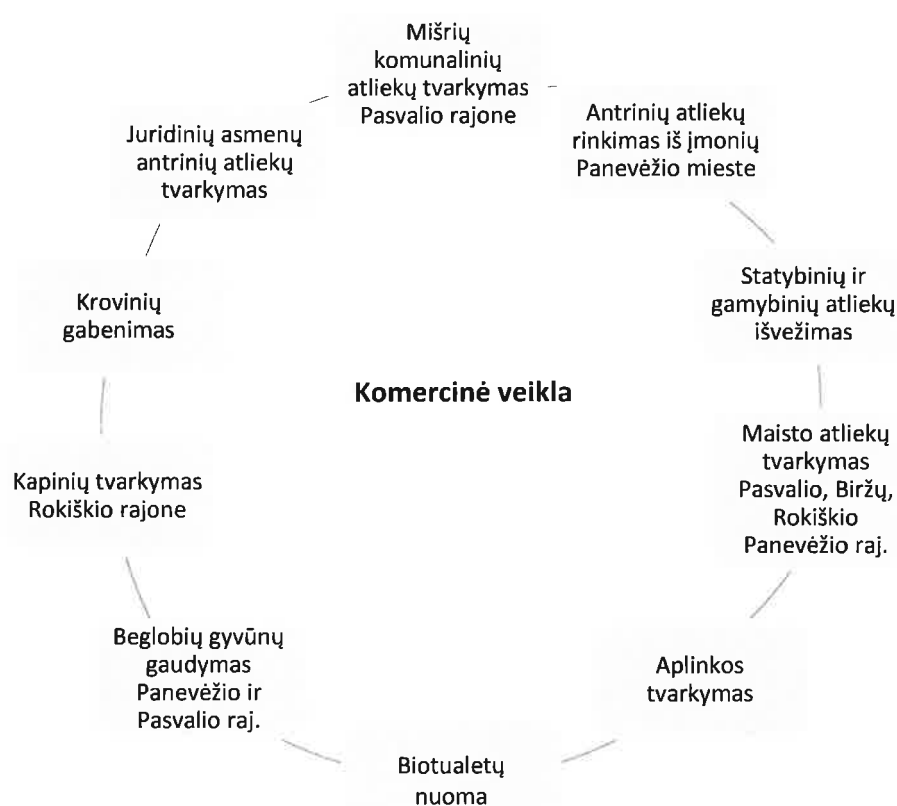


- ❑ Per 2022 metus buvo surinkta 33,5 t naudotų padangų, kurios buvo perduotos UAB „Antrinio perdirbimo grupė“ galutiniam sutvarkymui.
- ❑ Bendrovė iš įmonių, įstaigų ir organizacijų surinko 1,75 t įvairių pavojingų atliekų. Šios atliekos buvo perduotos UAB „Žalvaris“.



### 3.5. Komeracinė veikla

- AB „Panevėžio specialus autotransportas“ yra laimėjusi PRATC organizuotus konkursus: mišrių komunalinių atliekų tvarkymo Pasvalio rajone, maisto atliekų tvarkymo Biržų, Pasvalio, Rokiškio bei Panevėžio rajonuose, kapinių tvarkymo Rokiškio rajone.



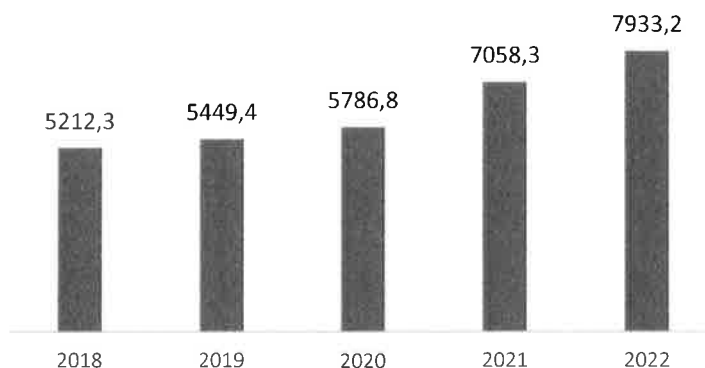
- Bendrovė rinko antrines žaliavas iš Panevėžio mieste ūkinę veiklą vykdančių įmonių, įstaigų ir organizacijų. Pagal poreikį klientams buvo siūloma konteinerio dydis ir žaliavų išvežimo periodiškumas.
- Bendrovė, siekdama sukurti tvirus ir pagarba paremtus bendradarbiavimo santykius su klientais, sukūrė potencialių ir bendrovei naudingų klientų, kuriems yra teikiamos pakuočių atliekų ir antrinių žaliavų tvarkymo paslaugos, duomenų bazę. Atsižvelgus į nuolatos kintančias žaliavų kainas, šiems klientams buvo pasiūlyta lanksti žaliavų supirkimo kainodara.
- Bendrovė teikė statybinių ir gamybinių medžiagų išvežimo paslaugas visame Panevėžio regione, nuomojo biotualetus renginiams, vykdė krovinių gabenimo bei aplinkos tvarkymo paslaugas.



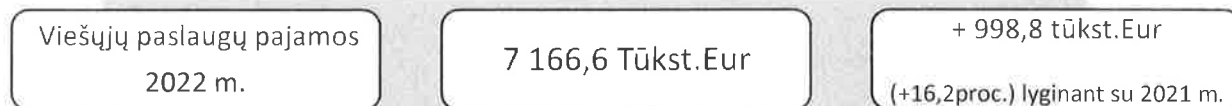


#### 4. Ekonominiai-finansiniai veiklos rezultatai

Pardavimų pajamų dinamika, tūkst. Eur



- 2022 metais bendrovė gavo 7 933,2 tūkst. Eur pajamų. Lyginant su 2021 metais pajamos išaugo 874,9 tūkst. Eur arba 12,4 proc.



- Viešųjų paslaugų pajamos išaugo dėl:
  - komunalinių atliekų tvarkymo kainų padidėjimo,
  - pakuočių gamintojų ir importuotojų dotacijų padidėjimo už pakuočių sutvarkymą Panevėžio mieste,
  - miesto tvarkymo mechanizuotos, infrastruktūros, šienavimo veiklų apimčių padidėjimo;
  - nuo 2022 metų lapkričio 1 d. padidintų miesto tvarkymo įkainių.



- Nors daugumos atliekamų komercinių paslaugų pajamos augo, tačiau ženkliai kritusios antrinių žaliavų supirkimo kainos bei pasibaigusi Panevėžio rajono antrinių žaliavų surinkimo bei tvarkymo sutartis 146,0 tūkst. Eur sumažino antrinių žaliavų komercinės veiklos pajamas.
- 2022 metais bendrovė pardavė nenaudojamo turto už 36,0 tūkst. Eur.



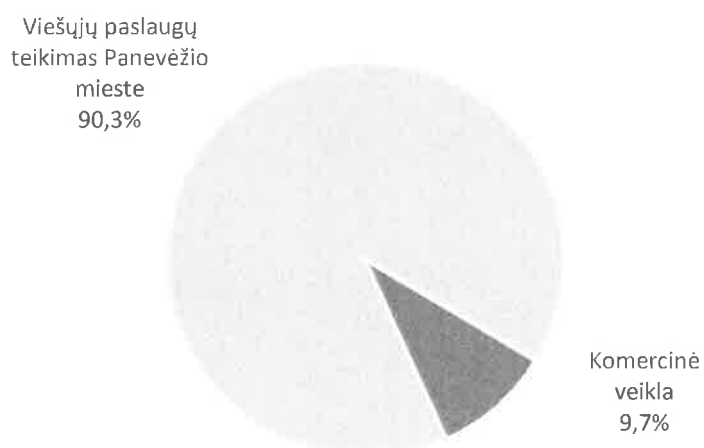
#### 4. Ekonominiai-finansiniai veiklos rezultatai

##### Pajamų pasiskirstymas pagal veiklas



- ☐ 2022 metais didžiąją pajamų dalį akumulavo atliekų tvarkymo bei miesto tvarkymo veiklos.

##### Pajamų pasiskirstymas pagal funkcijas



- ☐ Nors bendrovės veikla orientuota į viešųjų paslaugų teikimą, 2022 metais 9,7 proc. pajamų gavo vykdydama komercines paslaugas.



## 4. Ekonominiai-finansiniai veiklos rezultatai

### Investicijos

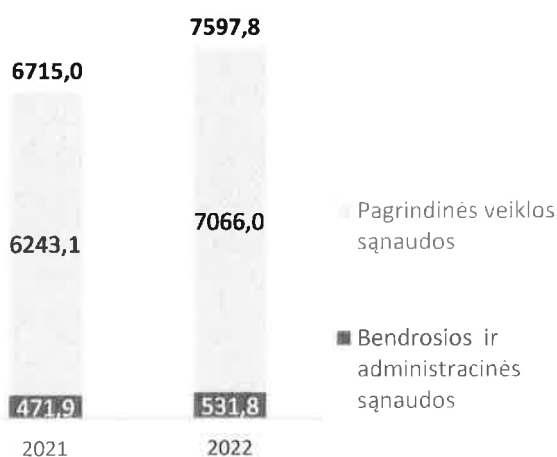
2022 metais investuota 609,4 tūkst. Eur nuosavų lėšų

<b>444,8 tūkst.Eur</b>	• į transporto priemonės
<b>90,3 tūkst.Eur</b>	• į mašinas ir įrengimus
<b>36,6 tūkst.Eur</b>	• į konteinerius
<b>37,7 tūkst. Eur</b>	• į įrenginius ir prietaisus

- Kryptingai siekiant bendrovei keliamų tikslų 2022 metų investicijos buvo skirtos komunalinių paslaugų, miesto tvarkymo ir priežiūros plėtrai, efektyvumui bei kokybei pagerinti.
- Bendrovė savo veikloje naudoja iš Panevėžio miesto savivaldybės patikėjimo teise gautą turta, kurio likutinė vertė 2022 metų gruodžio 31 d. siekė 534,8 tūkst. Eur.

### Sąnaudos

Sąnaudos, tūkst. Eur



- 2022 metais pagrindinės veiklos sąnaudos sudarė 7 066,0 tūkst. Eur ir lyginant su 2021 metais padidėjo 822,0 tūkst. Eur arba 13,2 proc.
- Bendrosios ir administracinės sąnaudos siekė 531,8 tūkst. Eur ir buvo 59,9 tūkst. Eur arba 12,7 proc. didesnės lyginant su 2021 metais.
- Administracinės sąnaudos savikainoje sudarė 7,0 proc.



#### 4. Ekonominiai-finansiniai veiklos rezultatai

- 2022 metų sąnaudų augimui daugiausiai įtakos turėjo darbo užmokesčio, sąvartyno vartų mokesčio bei atsargų kainų didėjimas.
- 2022 metais vidutinė kuro kaina padidėjo 51 proc., gatvių ir šaligatvių priežiūrai naudojama druska pabrango 63 proc., elektros energijos sąnaudos išaugo 43 proc.

##### Pelnas ir EBITDA

Tūkst. Eur	2021	2022
Pajamos	7 058	7 933
Savikaina	6 243	7 066
<b>Bendrasis pelnas</b>	<b>815</b>	<b>867</b>
Veiklos sąnaudos	472	531
Kitos veiklos rezultatas	8	34
<b>Veiklos pelnas</b>	<b>351</b>	<b>370</b>
Finansinės veiklos rezultatas	6	9
<b>Pelnas prieš mokesčius</b>	<b>357</b>	<b>379</b>
Pelno mokestis	74	55
<b>Grynasis pelnas</b>	<b>283</b>	<b>324</b>


- 2022 m. bendrovė sėkmingai subalansavo pajamų-sąnaudų santykį ir gavo 323 tūkst. Eur grynojo pelno.
- Teigiamą įtaką bendrovės rezultatui turėjo savalaikiai peržiūrėti bendrovės atliekamų paslaugų įkainiai bei gautas pelnas pardavus bendrovės nenaudojamą turtą.
- 2022 m. grynasis pelningumas siekė – 4,1 proc.





#### 4. Ekonominiai-finansiniai veiklos rezultatai

##### Pelningumo rodiklių dinamika 2020-2022, proc.



##### Pagrindiniai finansiniai rodikliai

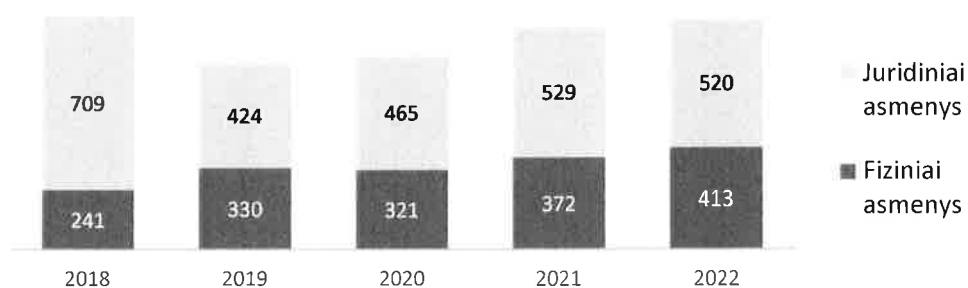
Rodiklis	2020	2021	2022
<b>FINANSINIO PATIKIMUMO RODIKLIAI</b>			
Bendrojo likvidumo koeficientas	1,8	1,8	1,8
Kritinio likvidumo koeficientas	1,7	1,6	1,7
<b>SĄNAUDŲ LYGIO RODIKLIS</b>			
Pagrindinės veiklos pajamų ir sąnaudų santykis	1,1	1,1	1,1
<b>EFEKTYVUMO RODIKLIS</b>			
Pajamos tenkančios vienam darbuotojui, tūkst. Eur	26,3	29,2	31,6
Turto apyvartumo koeficientas	1,3	1,5	1,6



## 5. Klientų skolos ir jų valdymas

- 2022 m. gruodžio 31 d. pirkėjų skolos siekė 932,9 tūkst. Eur arba buvo 3,5 proc. didesnės nei 2021 m. gruodžio 31 d.

Klientų skolų dinamika 2018-2022 m., tūkst. Eur



- Siekiant suaktyvinti skolų išieškojimą bendrovė yra parengusi komunalinių atliekų teikimo paslaugų išieškojimo tvarkos aprašą.

2022 metais skolų administravimas vyko keliais etapais:

Pirmas etapas – ikiteisminis skolos išieškojimas. Teisminis skolos išieškojimas vykdomas derantis su skolininkais dėl pinigų grąžinimo tvarkos, terminų ir sąlygų per trumpiausią laiką nesikreipiant į Teismą. Nustatomi juridiniai asmenys, kurie daugiau kaip už 2 mėnesius nemokėjo už paslaugas, ir fiziniai asmenys, kurie daugiau kaip 4 mėnesius nemokėjo už paslaugas. Jiems sutartyje nustatytu būdu (el. paštu, paštu ar kt.) siunčiami priminimai ir raginimai dėl skolos apmokėjimo. Neapmokėjus skolos, juridiniai asmenys, kurie daugiau kaip už 4 mėnesius nemokėjo už paslaugas, ir fiziniai asmenys, kurie daugiau kaip 6 mėnesius nemokėjo už paslaugas skolininkai perduodami skolų išieškojimo bendrovei.

Antras etapas – teisminis skolos išieškojimas. Teisminis skolos išieškojimo etapas yra kraštutinė priemonė, kuri naudojama tik tais atvejais, kai su skolininku nepavyksta susitarti kitais būdais.

- 2022 metais įvyko 161 teisminiai procesai, kuriuose bendrovė buvo ieškovas.
- Vykdamas teisminį skolų išieškojimą teismams buvo pateikta 270 procesinių dokumentų t.y. ieškiniai, pareiškimai, prašymai, atsiliepinimai ir t.t.
- Antstoliams buvo perduota 117 vykdomųjų procesinių dokumentų dėl priverstinio skolų išieškojimo, bendra skolų suma sudarė – 28,9 tūkst. Eur.



## 6. Bendrovės darbuotojai


Vidutinis darbuotojų skaičius



- ☐ 2022 metų gruodžio 31 d. bendrovėje dirbo 254 darbuotojai.
- ☐ 2022 metų vidutinis darbuotojų skaičius siekė 251 darbuotojus ir lyginant su 2021 metais didėjo 3,7 proc.
- ☐ Darbuotojų amžiaus vidurkis - 51 metai.

- ☐ 2022 metų bendrovės darbuotojų kaita siekė 8,6 proc.

Darbuotojai pagal kategorijas



- ☐ 2022 m. gruodžio 31 d. bendrovėje dirbo 37 % moterų ir 63 % vyrų.



## 7. Darbuotojų sauga ir sveikata

- Bendrovė skatina atsakingą elgesį darbe ir laikosi nulinės tolerancijos alkoholiui, narkotinėms bei psichotropinėms medžiagoms darbo vietoje. Tai viena pagrindinių taisyklių, užtikrinančių saugią ir sveiką darbo aplinką.
- 2022 metais dėl neblaivumo darbe buvo nušalinta 29 bendrovės darbuotojų, 26 darbuotojai buvo įspėti dėl netinkamo darbo pareigų vykdymo.
- 2022 m. bendrovėje aktyviai buvo vykdoma darbuotojų neblaivumo darbe prevencija. Specialistai ir kiti atsakingi darbuotojai periodiškai tikrina ir kontroliavo ar darbuotojai laikosi saugos darbe reikalavimų, ar darbuotojai darbe yra blaivūs ir neapsvaigę.
- Bendrovė skiria didelį dėmesį nelaimingų atsitikimų prevencijai. Nelaimingų atsitikimų ir profesinių ligų prevencijai bendrovėje taikomos šios priemonės:

**Reguliariai atliekamas darbo vietų profesinės rizikos vertinimas**

**Darbuotojai nemokamai aprūpinami asmeninėmis apsaugos priemonėmis**

**Priodiškai teisės aktų numatyta tvarka tikrinama darbuotojų sveikata**

**Darbuotojai mokomi ir atestuojami saugos ir sveikatos bei gaisrinės saugos klausimais**

**Darbuotojai pagal darbo pobūdį profilaktiškai skiepijami nuo stabligės, hepatito A, pasiutligės, sezoninio gripo.**

- Per 2022 metus AB „Panevėžio specialusis autotransportas“ įvyko šeši nelaimingi atsitikimai. Buvo imtasi visų prevencinių priemonių, kad panašūs įvykiai nepasikartotų, darbuotojai buvo instruktuoti papildomai.
- 2022 metais bendrovė įgyvendino pasiruošimo priemonės sveikatos ir saugos vadybos sistemos pagal ISO 45001:2018 standartą sistemos sertifikavimui.






## 8. Darbo užmokestis ir socialinė gerovė

- ❑ 2022 metais darbuotojams vidutiniškai 10 proc. buvo pakelti atlyginimai, 2022 metų IV ketvirtyje išmokėtos premijos už finansinius rezultatus.
- ❑ 2022 metų bendrovės darbuotojų vidutinis darbo užmokestis siekė 1 206,2 Eur.
- ❑ Lyginant su 2021 metais vidutinis darbo užmokestis augo 8,6 proc.

### Vidutinio darbo užmokesčio dinamika, Eur.



- ❑ 2022 metais bendrovės valdyba buvo numačiusi 30 tūkst. Eur lėšų darbuotojų socialinėms ir kultūrinėms reikmėms, kurios buvo sėkmingai įsisavintos.
- ❑ 2022 metais atliktas darbuotojų motyvacijos ir grįžtamojo ryšio tyrimas parodė, kad per 2022 metus bendrovės darbuotojai aprūpinami geresnėmis darbo priemonėmis, pagerėjo darbo aplinka, mažiau darbuotojų jaučia įtampą.
- ❑ 2022 metais įmonės lojalumo rodiklis (NPS) siekė +9 proc.
- ❑ 2022 metais buvo pagerintos darbuotojų darbo sąlygos: įrengta poilsio zona, atlikti remonto darbai pirmojo aukšto patalpose, perkeltas ir suremontuotas sandėlininko kabinetas, atnaujintos žiemos tarnybos darbuotojų patalpos.



## 9. Aplinkosauga

- ❑ Tvarumas ir draugiškumas gamtai tampa žmoniją vienijančiu tikslu, todėl aplinkosauga ir atliekų tvarkymas yra augančios viešosios paslaugos, kurių poreikis didėja augant žmonių supratimui apie švarios aplinkos poreikį ir naudą.
- ❑ Prioritetinės Europos Sąjungos ir Lietuvos atliekų tvarkymo politikos kryptys yra prevencija, pirminis atliekų rūšiavimas ir perdirbimas, gyventojų aptarnavimo gerinimas, prie kurių gali prisidėti bendrovės darbuotojai.
- ❑ Bendrovėje įdiegta kokybės ir aplinkosaugos integruota vadybos sistema.



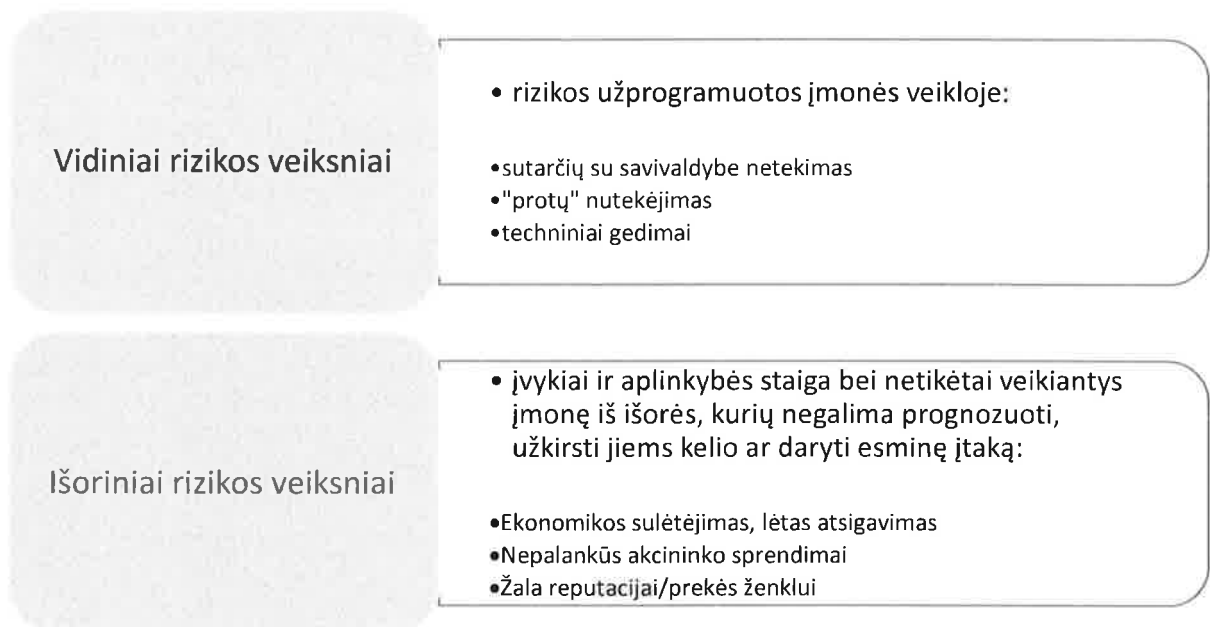
- ❑ 2022 metais buvo atlikti ISO14001:2015 bei ISO9001:2015 vadybos ir aplinkosaugos vadybos standartų priežiūros auditai.





## 10. Rizikos ir jų valdymas

- Bendrovės veiklos rizikų vertinimo ir valdymo planas patvirtintas 2019 metų spalio 22 dieną direktoriaus įsakymu Nr. 4-329.
- Bendrovėje buvo identifikuotos 27 rizikos, nustatyti rizikos įvykio laipsniai, sudaryta rizikos pasireiškimo tikimybės matrica.
- Rizikos vertinimo ir valdymo planas parengtas remiantis ISO 31000 standartu (ISO 31000:2009).
- Kontrolinis rizikų sąrašas sudarytas atsižvelgiant į vidinius ir išorinius veiksnius, galinčius įtakoti bendrovės veiklą.



- 2022 metų gruodžio mėn. atlikus rizikų pasireiškimo analizę buvo užfiksuota 11 pozicijų, kuriose rizikos pasireiškimo tikimybės sumažintos iki žemesnės rizikos pasireiškimo fazės.
- 2022 metų gruodžio mėn. vertinime aukšto rizikos pasireiškimo rodiklis sumažėjo lyginant su praeitu vertinimo periodu. Dalis aukšto pasireiškimo lygmens rizikų yra toleravimo reakcijos, t.y. bendrovė savo veiksmais negali įtakoti rizikos pasireiškimo mažinimo.
- Darytina išvada, kad priemonių visuma, skirta vidinių ir išorinių rizikos veiksnių suvaldymui, veikia.



## 11. 2023 metų planai

- Didinti veiklos apimtį, išplėsti paslaugų spektrą, didinti pajamas iki 8 mln.
- Po Lietuvos mastu įvykusios pertvarkos pakuočių tvarkymo srityje, išvystyti komercinės pakuotės surinkimo ir paruošimo perdirbti veiklą, plėsti apimtį, didinti našumą.
- Išplėsti pakuočių surinkimo apimtį privačiame sektoriuje, išdalinti 2000 komplektų rūšiavimo konteinerių.
- Siekti finansinės gerovės atliekų turėtojams. Taikant įvairias poveikio priemones, mažinti surenkamų atliekų kiekį nuo konteinerinių aikštelių.
- Efektyvinti atliekamus darbus keičiant rankinį darbą į mechanizuotą, išplėsti mechanizuotai prižiūrimas miesto teritorijas.
- Siekiant žaliojo kurso tikslų, įsigyti hibridinį šiukšliavežį automobilį antrinėms žaliavoms rinkti.
- Siekiant energetinio tvarumo tikslų, išvystyti saulės jėgainės projekto II etapą ir įsirengti saulės elementų mini parką.
- Atlikti analizę dėl vidinių kaštų taupymo galimybių, optimizuoti veiklos procesus ir žmogiškųjų išteklių valdymo sąnaudas.
- Kurti socialiai atsakingos ir tvarios įmonės įvaizdį, didinti darbuotojų lojalumą ir motyvaciją.
- Toliau tęsti pradėtus darbus saugios ir patogios darbo aplinkos kūrimui.



Akcinė bendrovė "PANEVĖŽIO SPECIALUS AUTOTRANSPORTAS" Įm. kodas 247025610

(įmonės teisinė forma, pavadinimas, kodas)

Pilėnų g. 43, LT-36237 Panevėžys, VĮ Registrų centras

(buveinė (adresas), registras, kuriame kaupiami ir saugomi duomenys)

(teisinis statusas, jei įmonė likviduojama, reorganizuojama ar yra bankrutavusi)

**2022 m. gruodžio 31 d. BALANSAS**

2023-02-10

(ataskaitos sudarymo data)

2022 01 01 - 2022 12 31

(ataskaitinis laikotarpis)

Eurais



(ataskaitos tikslumo lygis ir valiuta)

Eil. Nr.	Straipsniai	Pastabos Nr.	Ataskaitinis laikotarpis	Praėjęs ataskaitinis laikotarpis
	<b>TURTAS</b>			
<b>A.</b>	<b>ILGALAIKIS TURTAS</b>		<b>3403566</b>	<b>3381634</b>
1.	NEMATERIALUSIS TURTAS	1.	12003	22459
1.1.	Pliėtros darbai			
1.2.	Prestižas			
1.3.	Programinė įranga		11283	20795
1.4.	Koncesijos, patentai, licencijos, prekių ženklai ir panašios teisės		720	1664
1.5.	Kitas nematerialusis turtas			
1.6.	Sumokėti avansai			
2.	MATERIALUSIS TURTAS	2.	3391563	3359175
2.1.	Zemė			
2.2.	Pastatai ir statiniai		574257	599334
2.3.	Mašinos ir įranga		472968	463310
2.4.	Transporto priemonės		1779640	1638163
2.5.	Kiti įrenginiai, prietaisai ir įrankiai		467739	561409
2.6.	Investicinis turtas		-	-
2.6.1.	Zemė			
2.6.2.	Pastatai			
2.7.	Sumokėti avansai ir vykdomi materialio turto statybos (gamybos)		96959	96959
3.	FINANSINIS TURTAS		-	-
3.1.	Įmonių grupės įmonių akcijos			
3.2.	Paskolos įmonių grupės įmonėms			
3.3.	Iš įmonių grupės įmonių gautinos sumos			
3.4.	Asocijuotųjų įmonių akcijos			
3.5.	Paskolos asocijuotosioms įmonėms			
3.6.	Iš asocijuotųjų įmonių gautinos sumos			
3.7.	Ilgalaikės investicijos			
3.8.	Po vienu metų gautinos sumos			
3.9.	Kitas finansinis turtas			
4.	KITAS ILGALAIKIS TURTAS		-	-
4.1.	Atidėtojo pelno mokesčio turtas			
4.2.	Biologinis turtas			
4.3.	Kitas turtas			
<b>B.</b>	<b>TRUMPALAIKIS TURTAS</b>		<b>1546248</b>	<b>1363696</b>
1.	ATSARGOS	3.	99470	96696
1.1.	Zaliavos, medžiagos ir komplektavimo detalės		99470	96696
1.2.	Nebaigta produkcija ir vykdomi darbai			
1.3.	Produkcija			
1.4.	Pirktos prekės, skirtos perparduoti			
1.5.	Biologinis turtas			
1.6.	Ilgalaikis materialusis turtas, skirtas parduoti			
1.7.	Sumokėti avansai			
2.	PER VIENUS METUS GAUTINOS SUMOS	4.	956215	928963
2.1.	Pirkėjų skolos		932941	901225
2.2.	Įmonių grupės įmonių skolos			
2.3.	Asocijuotųjų įmonių skolos			
2.4.	Kitos gautinos sumos		23274	27738
3.	TRUMPALAIKĖS INVESTICIJOS		-	-
3.1.	Įmonių grupės įmonių akcijos			
3.2.	Kitos investicijos			
4.	PINIGAI IR PINIGŲ EKVIVALENTAI	5.	490563	338037
<b>C.</b>	<b>ATEINANČIŲ LAIKOTARPIŲ SAŅAUDOS IR SUKAUPTOS PAJAMOS</b>	<b>6.</b>	<b>18523</b>	<b>14509</b>
	<b>TURTO IŠ VISO</b>		<b>4968337</b>	<b>4759839</b>

<b>NUOSAVAS KAPITALAS IR ĮSIPAREIGOJIMAI</b>				
<b>D.</b>	<b>NUOSAVAS KAPITALAS</b>		<b>3571670</b>	<b>3338017</b>
1.	KAPITALAS	7.	1765036	1765036
1.1.	Įstatinis (pasirašytasis) arba pagrindinis kapitalas		1765036	1765036
1.2.	Pasirašytasis neapmokėtas kapitalas (-)			
1.3.	Savos akcijos, pajai (-)			
2.	AKCIJŲ PRIEDAI			
3.	PERKAINOJIMO REZERVAS			
4.	REZERVAI	8.	923832	923832
4.1.	Privalomasis rezervas arba atsargos (rezervinis) kapitalas		188332	188332
4.2.	Savoms akcijoms įsigyti			
4.3.	Kiti rezervai		735500	735500
5.	NEPASKIRSTYTASIS PELNAS (NUOSTOLIAI)	9.	882802	649149
5.1.	Ataskaitinių metų pelnas (nuostoliai)		323653	282892
5.2.	Ankstesnių metų pelnas (nuostoliai)		559149	366257
<b>E.</b>	<b>DOTACIJOS, SUBSIDIJOS</b>	10.	<b>534767</b>	<b>647702</b>
<b>F.</b>	<b>ATIDĖJINIAI</b>		-	-
1.	Pensijų ir panašių įsipareigojimų atidėjiniai			
2.	Mokesčių atidėjiniai			
3.	Kiti atidėjiniai			
<b>G.</b>	<b>MOKĖTINOS SUMOS IR KITI ĮSIPAREIGOJIMAI</b>		<b>861900</b>	<b>774105</b>
1.	PO VIENŲ METŲ MOKĖTINOS SUMOS IR KITI ILGALAIKIAI ĮSIPAREIGOJIMAI		-	-
1.1.	Skoliniai įsipareigojimai			
1.2.	Skolos kredito įstaigoms			
1.3.	Gauti avansai			
1.4.	Skolos tiekėjams			
1.5.	Pagal vekselius ir čekius mokėtinos sumos			
1.6.	Įmonių grupės įmonėms mokėtinos sumos			
1.7.	Asocijuotosioms įmonėms mokėtinos sumos			
1.8.	Kitos mokėtinos sumos ir ilgalaikiai įsipareigojimai			
2.	PER VIENUS METUS MOKĖTINOS SUMOS IR KITI TRUMPALAIKIAI ĮSIPAREIGOJIMAI	11.	861900	774105
2.1.	Skoliniai įsipareigojimai			
2.2.	Skolos kredito įstaigoms			
2.3.	Gauti avansai		29075	22886
2.4.	Skolos tiekėjams		299828	250048
2.5.	Pagal vekselius ir čekius mokėtinos sumos			
2.6.	Įmonių grupės įmonėms mokėtinos sumos			
2.7.	Asocijuotosioms įmonėms mokėtinos sumos			
2.8.	Pelno mokesčio įsipareigojimai		2959	33229
2.9.	Su darbo santykiais susiję įsipareigojimai		402464	363330
2.10.	Kitos mokėtinos sumos ir trumpalaikiai įsipareigojimai		127574	104612
<b>H.</b>	<b>SUKAUPOTOS SĄNAUDOS IR ATEINANČIŲ LAIKOTARPIŲ PAJAMOS</b>			<b>15</b>
	<b>NUOSAVO KAPITALO IR ĮSIPAREIGOJIMŲ IŠ VISO</b>		<b>4968337</b>	<b>4759839</b>

Direktorius

Vyr. buhalterė

  
(parašas)  
  
(parašas)

Rolandas Ramūnas

Eglė Grabauskienė

## Pelno (nuostolių) ataskaitos forma

Akcinė bendrovė "PANEVĖŽIO SPECIALUS AUTOTRANSPORTAS" Įm. kodas 247025610

(įmonės teisinė forma, pavadinimas, kodas)

Pilėnų g., LT-36237 Panevėžys, VĮ Registrų centras

(buveinė (adresas), registras, kuriame kaupiami ir saugomi duomenys)

(teisinis statusas, jei įmonė likviduojama, reorganizuojama ar yra bankrutavusi)

## 2022 m. gruodžio 31 d. PELNO (NUOSTOLIŲ) ATASKAITA

2023-02-10

(ataskaitos sudarymo data)

2022 01 01 - 2022 12 31

(ataskaitinis laikotarpis)

Eurais

(ataskaitos tikslumo lygis ir valiuta)

Eil. Nr.	Straipsniai	Pastabos Nr.	Ataskaitinis laikotarpis	Praėjęs ataskaitinis laikotarpis
1.	Pardavimo pajamos	12.	7933284	7058341
2.	Pardavimo savikaina	13.	(7066023)	(6243138)
3.	Biologinio turto tikrosios vertės pokytis			
4.	<b>BENDRASIS PELNAS (NUOSTOLIAI)</b>		<b>867261</b>	<b>815203</b>
5.	Pardavimo sąnaudos			
6.	Bendrosios ir administracinės sąnaudos	14.	(531785)	(471845)
7.	Kitos veiklos rezultatai		33702	7494
8.	Investicijų į patrunuojančiosios, patrunuojamųjų ir asocijuotųjų įmonių akcijas pajamos			
9.	Kitų ilgalaikių investicijų ir paskolų pajamos			
10.	Kitos palūkanų ir panašios pajamos		9441	6565
11.	Finansinio turto ir trumpalaikių investicijų vertės sumažėjimas			
12.	Palūkanų ir kitos panašios sąnaudos		(11)	(52)
13.	<b>PELNAS (NUOSTOLIAI) PRIEŠ APMOKESTINIMĄ</b>	15.	<b>378608</b>	<b>357365</b>
14.	Pelno mokestis		(54955)	(74473)
15.	<b>GRYNASIS PELNAS (NUOSTOLIAI)</b>	16.	<b>323653</b>	<b>282892</b>

Pastaba. Biologinio turto tikrosios vertės pokyčio eilutėje tikrosios vertės sumažėjimas rodomas skliaustuose arba su minuso ženklu. Sąnaudos, t. y. grynąjį pelną mažinanti suma, įrašomos skliaustuose arba su minuso ženklu.

Direktorius



(parašas)

Rolandas Ramūnas

Vyr. buhalterė



(parašas)

Eglė Grabauskienė





	Apmokėtas įstatinis arba pagrindinis kapitalas	Akcijų priedai	Savos akcijos (-)	Perkainojimo rezervas		Įstatymo numatyti rezervai		Kiti rezervai	Nepaskirstytasis pelnas (nuostoliai)	Iš viso
				Ilgalaikio materialiojo turto	Finansinio turto	Privalomasis arba atsargos (rezervinis) kapitalas	Savoms akcijoms įsigyti			
<b>17. Likutis praėjusio ataskaitinio (metinio) laikotarpio pabaigoje</b>	<b>1765036</b>	-	-	-	-	<b>188332</b>	-	<b>735500</b>	<b>649149</b>	<b>3338017</b>
18. Ilgalaikio materialiojo turto vertės padidėjimas (sumažėjimas)										-
19. Veiksmingos apsidraudimo priemonės vertės padidėjimas (sumažėjimas)										-
20. Savų akcijų įsigijimas (pardavimas)										-
21. Pelno (nuostolių) ataskaitoje nepripažintas pelnas (nuostoliai)										-
22. Ataskaitinio laikotarpio grynasis pelnas (nuostoliai)									323653	323653
23. Dividendai									(90000)	(90000)
24. Kitos išmokos										-
25. Sudaryti rezervai								30000	(30000)	-
26. Panaudoti rezervai								(30000)	30000	-
27. Įstatinio kapitalo didinimas (mažinimas) arba pajūninkų įnašai (pajū gražinimas)										-
28. Kitas įstatinio arba pagrindinio kapitalo padidėjimas (sumažėjimas)										-
29. Įnašai nuostoliams padengti										-
<b>30. Likutis ataskaitinio laikotarpio pabaigoje</b>	<b>1765036</b>	-	-	-	-	<b>188332</b>	-	<b>735500</b>	<b>882802</b>	<b>3571670</b>

\_\_\_\_\_  
Direktorius

Rolandas Ramūnas  
(vardas ir pavardė)

\_\_\_\_\_  
Vyr. Būhalterė

Eglė Grabauskienė  
(vardas ir pavardė)

Tiesioginiu būdu sudaromos  
ataskaitos forma

Akinė bendrovė "PANEVĖŽIO SPECIALUS AUTOTRANSPORTAS" Įm. kodas 247025610  
(įmonės teisinė forma, pavadinimas, kodas)

Pilėnų g. 43, LT - 36237 Panevėžys, VĮ Registrų centras  
(buveinė (adresas), registras, kuriame kaupiami ir saugomi duomenys)

(teisinis statusas, jei įmonė likviduojama, reorganizuojama ar yra bankrutavusi)

## 2022 m. gruodžio 31 d. PINIGŲ SRAUTŲ ATASKAITA

2023-02-10  
(ataskaitos sudarymo data)

2022 01 01 - 2022 12 31  
(ataskaitinis laikotarpis)

Eurai  
(ataskaitos tikslumo lygis ir  
valiuta)

Eil. Nr.	Straipsniai	Pastabos Nr.	Ataskaitinis laikotarpis	Praėjęs ataskaitinis laikotarpis
<b>1.</b>	<b>Pagrindinės veiklos pinigų srautai</b>			
1.1.	Ataskaitinio laikotarpio pinigų įplaukos (su PVM)		9499689	8355861
1.1.1.	Pinigų įplaukos iš klientų		9488973	8348136
1.1.2.	Kitos įplaukos		10716	7725
1.2.	Ataskaitinio laikotarpio pinigų išmokos		(8577873)	(7644623)
1.2.1.	Pinigai, sumokėti žaliavų, prekių ir paslaugų tiekėjams (su PVM)		(3840104)	(3391534)
1.2.2.	Pinigų išmokos, susijusios su darbo santykiais		(3706745)	(3303649)
1.2.3.	Sumokėti į biudžetą mokesčiai		(985210)	(864412)
1.2.4.	Kitos išmokos		(45814)	(85028)
	<b>Grynieji pagrindinės veiklos pinigų srautai</b>	17.	<b>921816</b>	<b>711238</b>
<b>2.</b>	<b>Investicinės veiklos pinigų srautai</b>			
2.1.	Ilgalaikio turto, išskyrus investicijas, įsigijimas		(732308)	(754927)
2.2.	Ilgalaikio turto, išskyrus investicijas, perleidimas		43577	14017
2.3.	Ilgalaikių investicijų įsigijimas			
2.4.	Ilgalaikių investicijų perleidimas			
2.5.	Paskolų suteikimas			
2.6.	Paskolų susigrąžinimas			
2.7.	Gauti dividendai, palūkanos			
2.8.	Kitas investicinės veiklos pinigų srautų padidėjimas			
2.9.	Kitas investicinės veiklos pinigų srautų sumažėjimas			
	<b>Grynieji investicinės veiklos pinigų srautai</b>	18.	<b>(688731)</b>	<b>(740910)</b>

<b>3.</b>	<b>Finansinės veiklos pinigų srautai</b>			
3.1.	Pinigų srautai, susiję su įmonės savininkais		(90000)	(90000)
3.1.1.	Akcijų išleidimas			
3.1.2.	Savininkų įnašai nuostoliams padengti			
3.1.3.	Savų akcijų supirkimas			
3.1.4.	Dividendų išmokėjimas		(90000)	(90000)
3.2.	Pinigų srautai, susiję su kitais finansavimo šaltiniais		9441	6547
3.2.1.	Finansinių skolų padidėjimas		-	-
3.2.1.1.	Paskolų gavimas			
3.2.1.2.	Obligacijų išleidimas			
3.2.2.	Finansinių skolų sumažėjimas		-	
3.2.2.1.	Paskolų grąžinimas			
3.2.2.2.	Obligacijų supirkimas			
3.2.2.3.	Sumokėtos palūkanos			
3.2.2.4.	Lizingo (finansinės nuomos) mokėjimai			
3.2.3.	Kitų įmonės įsipareigojimų padidėjimas			
3.2.4.	Kitų įmonės įsipareigojimų sumažėjimas			
3.2.5.	Kitas finansinės veiklos pinigų srautų padidėjimas		9441	6547
3.2.6.	Kitas finansinės veiklos pinigų srautų sumažėjimas			
	<b>Grynieji finansinės veiklos pinigų srautai</b>	19.	<b>(80559)</b>	<b>(83453)</b>
<b>4.</b>	<b>Valiutų kursų pokyčio įtaka grynųjų pinigų ir pinigų ekvivalentų likučiui</b>			
<b>5.</b>	<b>Grynasis pinigų srautų padidėjimas (sumažėjimas)</b>	20.	<b>152526</b>	<b>(113125)</b>
<b>6.</b>	<b>Pinigai ir pinigų ekvivalentai laikotarpio pradžioje</b>		<b>338037</b>	<b>451162</b>
<b>7.</b>	<b>Pinigai ir pinigų ekvivalentai laikotarpio pabaigoje</b>		<b>490563</b>	<b>338037</b>

Direktorius

  
(parašas)

Rolandas Ramūnas  
(vardas ir pavardė)

Vyr. buhalterė

  
(parašas)

Eglė Grabauskienė  
(vardas ir pavardė)

**AKCINĖ BENDROVĖ „PANEVĖŽIO SPECIALUS AUTOTRANSPORTAS“  
ĮM. KODAS 247025610**

**FINANSINIŲ ATASKAITŲ AIŠKINAMASIS RAŠTAS  
2022 01 01 – 2022 12 31**

**I. BENDROJI DALIS**

Akcinės bendrovės „Panevėžio specialus autotransportas“ įregistruota Juridinių asmenų registre – 1990 m. lapkričio 19 d., įmonės kodas – 247025610. Registras, kuriame kaupiami ir saugomi duomenys apie bendrovę – VĮ Registrų centras. Bendrovės teisinė forma – akcinė bendrovė, kurios visos (100 proc.) akcijos priklauso Panevėžio miesto savivaldybei. AB „Panevėžio specialus autotransportas“ yra ribotos civilinės atsakomybės juridinis asmuo ir veikia vadovaudamasi Lietuvos Respublikos įstatymais, Vyriausybės nutarimais ir bendrovės įstatais.

Bendrovės buveinės adresas: Panevėžys, Pilėnų g. 43.

Bendrovė savų filialų, atstovybių ir dukterinių įmonių neturi.

Pagrindinis Bendrovės tikslas – vykdyti ūkinę – komercinę veiklą, atliekant atliekų tvarkymo, įskaitant antrinių žaliavų surinkimą, teritorijų ir gatvių priežiūros ir tvarkymo bei kitas funkcijas.

AB „Panevėžio specialus autotransportas“ veikia komunalinio sektoriaus paslaugų srityje. Bendrovės vykdomos veiklos skirstomos į keturias pagrindines grupes:

- Atliekų rinkimas ir tvarkymas (komunalinės, biologiškai skaidžios, didelių gabaritų, tekstilės atliekos, antrinės žaliavos);
- Miesto tvarkymas (mechanizuotas, rankinis valymas, žaliųjų plotų priežiūra);
- Kapinių priežiūra;
- Benamių gyvūnų gaudymas;
- Kiti bendrovės įstatuose numatyti darbai.

Bendrovėje darbuotojų skaičius ir vidutinis darbo užmokestis:

	<u>2022</u>	<u>2021</u>
Vidutinis darbuotojų skaičius (vnt.)	251	242
Vidutinis ataskaitinių metų darbo užmokestis (Eur)	1 206,21	1 110,24

## II. APSKAITOS POLITIKA

### Bendra informacija

Bendrovėje finansiniais metais pasirinkti kalendoriniai metai. Apskaitos dokumentai, registrai ir ataskaitos surašomi lietuvių kalba. Naudojamas Lietuvos Respublikos piniginis mato vienetas – Eurais.

Bendrovėje sudaromos ataskaitinių metų ir ketvirčių finansinės ataskaitos.

P pinigų srautų ataskaita sudaroma tiesioginiu būdu.

Bendrovė tvarko apskaitą pagal Lietuvos Respublikos finansinės apskaitos įstatymą (FAĮ), Lietuvos finansinės atskaitomybės standartus (LFAS), Lietuvos Respublikos įmonių atskaitomybės įstatymą, Lietuvos Respublikos akcinių bendrovių įstatymą, bei kitus finansinę apskaitą reglamentuojančius teisės aktus.

Bendrovės apskaitos politikos paskutinė redakcija buvo patvirtinta 2022-10-27 d. direktoriaus įsakymu Nr. 4-79. Bendrovės apskaitos politikoje pateikiami metodiniai aspektai ir pagrindiniai apskaitos principai, pagal kuriuos apskaityti balanso ir pelno (nuostolių) ataskaitos straipsniai.

### Ilgalaikis turtas

Apskaitoje materialusis ir nematerialusis ilgalaikis turtas registruojamas įsigijimo (pasigaminimo) savikaina. Savikainą sudaro už turto įsigijimą sumokėta (mokėtina) suma, turto registravimo mokesčiai ir kitos paruošimo išlaidos, patirtos iki turto naudojimo pradžios. Turtas pripažįstamas ilgalaikiu, jeigu bendrovė jį ketina naudoti ilgiau negu vienerius metus ir tikisi iš jo gauti ekonominės naudos. Ilgalaikis turtas apskaitomas pagal grupes ir yra nustatyta joms priskiriamo turto įsigijimo vertė ir naudingo tarnavimo laikas. Finansinėse ataskaitose turtas parodomas likutine verte. Ilgalaikio turto nusidėvėjimas skaičiuojamas vadovaujantis patvirtintomis metinėmis nusidėvėjimo normomis ir taikomu tiesiogiai proporcingu (tiesiniu) metodu. Ilgalaikio materialiojo turto eksploatavimo išlaidos priskiriamos to ataskaitinio laikotarpio, kuriuo jos buvo patirtos, sąnaudoms.

### Trumpalaikis turtas

Atsargos – turtas sunaudojamas per vieną ataskaitinį laikotarpį (vienus metus) pajamoms uždirbti. Apskaitoje jos įvertinamos įsigijimo savikaina. Pirmiausia sunaudojamos anksčiausiai įsigytos tos grupės (rūšies) atsargos. Atsargų kaip turto, atiduoto naudojimui ir pripažinto sąnaudomis, toliau vykdoma kiekinė apskaita.

Trumpalaikės skolos balanse parodomos jų verte. Pirkėjų skolos, dėl kurių gavimo abejojama, įstatymų nustatyta tvarka pripažįstamos abejotinių skolų sąnaudomis, o nebeišieškomos (beviltiškos) skolos, turint pateisinamus dokumentus – nurašomos.

### Kapitalas ir įsipareigojimai

Įstatinio kapitalo dydis yra lygus visų akcijų nominalių verčių sumai. Įstatinis kapitalas gali būti didinamas arba mažinamas akcininko sprendimu, atliekant įstatų pakeitimą ir jį registruojant įstatymų nustatyta tvarka.

Rezervai ir nepaskirstytas pelnas ataskaitiniu laikotarpiu parodomi, vadovaujantis vienintelio akcininko sprendimu dėl pelno paskirstymo. Privalomasis rezervas sudarytas įstatymų nustatyta tvarka. Kiti rezervai sudaromi ir panaikinami priėmus akcininkui sprendimą.

Įsipareigojimai pripažįstami apskaitoje ir atvaizduojami balanse, kai bendrovė įstatymų ar sutarčių pagrindu įgyja prievolės, kurios turės būti įvykdytos. Įsipareigojimai, kurie bus įvykdyti vėliau negu per vienų metų, priskiriami po vienų metų mokėtinoms sumoms. Prie

su darbo santykiais susijusių įsipareigojimų priskiriamas ne tik tiesiogiai išmokėjimui paskirtas darbo užmokestis ir su juo susiję mokesčiai, bet ir atostoginių bei trumpalaikiai pensijų kaupiniai (dėl 2 mėnesių dydžio išeitinių kompensacijų) ir nuo jų paskaičiuoti socialinio draudimo mokesčiai.

### **Pajamos ir sąnaudos**

Bendrovėje pagal patvirtintą apskaitos politiką pajamos ir sąnaudos apskaitomos pagal veiklos rūšis. Pajamos pripažįstamos vadovaujantis kaupimo principu, t.y. apskaitoje registruojamos tada, kai jos uždirbamos, neatsižvelgiant į pinigų gavimą. Bendrovės uždirbtos pajamos, vykdam pagrindinę veiklą, priskiriamos pardavimo pajamoms. Pajamos, gautos už ilgalaikio turto pardavimą ir kitas papildomas paslaugas, tiesiogiai nesusijusias su pagrindine bendrovės veikla – kitos veiklos pajamos.

Sąnaudos pripažįstamos vadovaujantis kaupimo bei palyginimo principais tuo ataskaitiniu laikotarpiu, kai uždirbamos su jomis susijusios pajamos, neatsižvelgiant į pinigų išleidimo laiką. Sąnaudos įvertinamos tikrąja verte. Į pardavimo savikainą įtraukiama per ataskaitinį ir ankstesnius laikotarpius patirtų išlaidų suma, tenkanti uždirbtoms pardavimo pajamoms. Prie bendrųjų ir administracinių sąnaudų priskiriama bendrovės administracinio pastato nusidėvėjimas ir remontas, administracijos darbuotojams su darbo santykiais susiję įsipareigojimai, mokesčių, draudimo bei kitos administracinės ir bendrosios sąnaudos.

### **III. AIŠKINAMOJO RAŠTO PASTABOS**

Aiškinamojo rašto pastabose pateikiama informacija apie reikšmingus finansinių ataskaitų straipsnius. Pastabos numeruojamos eilės tvarka ir įrašomos į atitinkamas eilutes balanso, pelno (nuostolių) ataskaitos ir pinigų srautų ataskaitos pastabų skiltyje.

#### **Informacija apie balanso straipsnius**

##### **1. Nematerialus turtas.**

Bendrovėje nematerialus turtas amortizuojamas taikant tiesiogiai proporcingą (tiesinį) amortizacijos apskaičiavimo metodą. Likvidacinė vertė, lygi nuliui. Nematerialiojo turto grupėje apskaitytos įvairios programinės įrangos, licencijos, kurių didžioji dalis jau nusidėvėję, bet veikloje naudojamos. Per ataskaitinį laikotarpį nematerialiojo turto įsigyta nebuvo.

Nematerialiojo turto naudingo tarnavimo laikas:

<b>Eil. Nr.</b>	<b>Turto grupė</b>	<b>Naudingo tarnavimo laikas (metais)</b>
1.	Programinė įranga	3
2.	Licencijos, patentai	3
3.	Kitas nematerialus turtas	4

Nematerialiojo turto vertės ir pokyčiai parodyti 1-oje lentelėje.

I lentelė

**Ilgalaikis nematerialusis turtas 2022 m. 01-12 mėn. (Eur)**

Rodikliai	Patentai, licencijos ir pan.	Programinė įranga	Iš viso
<b>Likutinė vertė praėjusių finansinių metų pabaigoje</b>	<b>1 664</b>	<b>20 795</b>	<b>22 459</b>
<b>a) Ilgalaikis nematerialusis turtas įsigijimo savikaina</b>			
Praėjusių finansinių metų pabaigoje	4 848	75 906	80 754
Finansinių metų pokyčiai:			
- turto įsigijimas			0
- kitiems asmenims perleistas ir nurašytas turtas (-)			0
- perrašymai iš vieno straipsnio į kitą + / (-)			0
<b>Ataskaitinio laikotarpio pabaigoje</b>	<b>4 848</b>	<b>75 906</b>	<b>80 754</b>
<b>b) Amortizacija –</b>			
Praėjusių finansinių metų pabaigoje	3 184	55 111	58 295
Finansinių metų pokyčiai:			0
- ataskaitinio laikotarpio amortizacija	944	9 512	10 456
- atstatantys įrašai (-)			0
- kitiems asmenims perleisto ir nurašyto turto amortizacija (-)			0
- perrašymai iš vieno straipsnio į kitą + / (-)			0
<b>Ataskaitinio laikotarpio pabaigoje</b>	<b>4 128</b>	<b>64 623</b>	<b>68 751</b>
<b>d) Likutinė vertė ataskaitinio laikotarpio pabaigoje (2022-12-31) (a) - (b)</b>	<b>720</b>	<b>11 283</b>	<b>12 003</b>
<b>Nusidėvėjimo %</b>	<b>85,1</b>	<b>85,1</b>	<b>85,1</b>

	<u>2022</u>	<u>2021</u>
Bendras namaterialiojo turto nusidėvėjimas (proc.)	85,1	72,2

**2. Ilgalaikis materialusis turtas.**

Bendrovėje ilgalaikis materialusis turtas apskaitomas įsigijimo verte. Bendrovėje nustatyta minimali turto įsigijimo kaina pagal atskiras turto grupes. Ilgalaikio turto likvidacinė vertė – 1 proc. įsigijimo vertės.

**Materialiojo turto naudingo tarnavimo laikas:**

Eil. Nr.	Turto grupė	Naudingo tarnavimo laikas (metais)
1.	Pastatai - statiniai	15-60
2.	Mašinos - įrengimai	8-10
3.	Transporto priemonės	4-10
4.	Įrankiai ir kitas turtas	3-6

Ilgalaikio materialiojo turto dalis - pastatai ir statiniai, likutinė vertė 2022-12-31 d. – 574 257 Eur (2021 m. – 599 334 Eur), sumažėjo 25 077 Eur arba 4,18 proc.

Mašinų, įrengimų ir įrangos grupei priskirto turto vertė balanse ataskaitinio laikotarpio pabaigai – 472 968 Eur (2021 m. – 463 310 Eur). Ataskaitiniais metais nupirkti trys barstytuvai, traktorius, keturios krūmapjovės, asenizacinė stotelė ir kt. įranga (viso 10 vnt. už 90,3 tūkst. Eur). Apskaitomų mašinų ir įrangos nusidėvėjimas ataskaitinio laikotarpio pabaigai buvo 47,5 proc.

Transporto priemonių balansinė vertė ataskaitinio laikotarpio pabaigai – 1 779 640 Eur (2021 m. – 1 638 163 Eur). 2022-ais metais įsigytos septynios transporto priemonės už 444,8 tūkst. Eur. Parduota keturiolika transporto priemonių (jų įsigijimo vertė – 202,8 tūkst. Eur).

Kitos įrangos, prietaisų, įrankių ir įrenginių grupei priskirto turto vertė 2022-12-31 d. – 467 739 Eur. Iš viso ataskaitiniais metais nupirkta įvairių prietaisų ir įrenginių už 74 663 Eur. Nurašyta/parduota nusidėvėjusių, sugadintų ir tolesnei veiklai nebetinkamų naudoti įrenginių ir įrankių, kurių įsigijimo vertė – 115,2 tūkst. Eur. Šios grupės turto nusidėvėjimas ataskaitinio laikotarpio pradžiai – 68,5 proc., pabaigai – 73,1 proc.

Nebaigto statyti pastato – plovyklos vertė 96 959 Eur ir per metus nesikeitė.

Materialiojo turto atskirų grupių vertės, nusidėvėjimas ir pokyčiai parodyti 2-oje lentelėje.

2 lentelė

**Ilgalaikis materialusis turtas 2022 m. 01-12 mėn. (Eur)**

Rodikliai	Pastatai ir statiniai	Mašinos ir įrengimai	Transporto priemonės	Kita įranga, prietaisai, įrankiai ir įrenginiai	Nebaigta statyba	Iš viso
<b>Likutinė vertė praėjusių finansinių metų pabaigoje</b>	<b>599 334</b>	<b>463 310</b>	<b>1 638 163</b>	<b>561 409</b>	<b>96 959</b>	<b>3 359 175</b>
<b>a) Įsigijimo savikaina</b>						
Praėjusių finansinių metų pabaigoje	1 584 808	826 362	3 641 376	1 781 506	96 959	7 931 011
Finansinių metų pokyčiai:						
- turto įsigijimas		90 326	444 787	74 663		609 776
- perleistas ir nurašytas turtas (-)			202 825	115 180		318 005
- perrašymai iš vieno straipsnio į kitą + / (-)		-15 000	15 000			0
<b>Ataskaitinio laikotarpio pabaigoje</b>	<b>1 584 808</b>	<b>901 688</b>	<b>3 898 338</b>	<b>1 740 989</b>	<b>96 959</b>	<b>8 222 782</b>
<b>b) Nusidėvėjimas</b>						
Praėjusių finansinių metų pabaigoje	985 474	363 052	2 003 213	1 220 097		4 571 836
Finansinių metų pokyčiai:						
- ataskaitinio laikotarpio nusidėvėjimas	25 077	66 906	315 045	165 597		572 625
- atstatantys įrašai (-)						0
- kitiems asmenims perleisto ir nurašyto turto nusidėvėjimas (-)			200 798	112 444		313 242
- perrašymai iš vieno straipsnio į kitą + / (-)		-1 238	1 238			0
<b>Ataskaitinio laikotarpio pabaigoje</b>	<b>1 010 551</b>	<b>428 720</b>	<b>2 118 698</b>	<b>1 273 250</b>	<b>0</b>	<b>4 831 219</b>
<b>e) Likutinė vertė ataskaitinio laikotarpio pabaigoje (2022-03-31) (a) - (b)</b>	<b>574 257</b>	<b>472 968</b>	<b>1 779 640</b>	<b>467 739</b>	<b>96 959</b>	<b>3 391 563</b>
<b>Nusidėvėjimo %</b>	<b>63,8</b>	<b>47,5</b>	<b>54,3</b>	<b>73,1</b>		<b>58,8</b>



	<u>2022</u>	<u>2021</u>
Bendras ilgalaikio materialiojo turto nusidėvėjimas (proc.)	58,8	57,7

3. Balanse trumpalaikio turto dalis – atsargos. Jos apskaitomos įsigijimo kaina. Atsargoms priskiriamos tokios grupės: žaliavos, medžiagos ir inventorius, atsarginės detalės, kuras ir antrinės žaliavos.

	<u>2022</u>	<u>2021</u>
Atsargų balansinė vertė laikotarpio pradžiai (Eur)	96 696	104 273
Įsigyta atsargų (Eur)	1 022 841	733 697
Panaudota/parduota atsargų (Eur)	(1 020 067)	(741 274)
Atsargų balansinė vertė laikotarpio pabaigai (Eur)	99 470	96 696

Atsargos, išduotos iš sandėlio ir bendrovės veiklos procese panaudotos, nurašomos bendrovėje nustatyta tvarka ir tą mėnesį pripažįstamos sąnaudomis. Atsargų, atiduotų naudojimui ir pripažintų sąnaudomis, bet dar esančių veiklos procese, toliau vykdoma kiekinė apskaita.

4. Per vienus metus gautinos sumos balanse ataskaitinio laikotarpio pradžiai buvo 928 963 Eur, laikotarpio pabaigai – 956 215 Eur, tai pirkėjų įsiskolinimas už bendrovės atliktas paslaugas ir kitos gautinos sumos. Gautinos sumos balanse parodomos eliminavus abejotinas ir beviltiškas skolas. Didžiausia per vienerius metus gautinų sumų dalis 2022-12-31 d. buvo pirkėjų skolas – 932 941 Eur.

Kitos gautinos sumos 2022-12-31 d. – 23 274 Eur (2021 m. – 27 738 Eur), tai apskaityta sutarčių įvykdymo garantija (iš Swedbank, AB) – 23 000 Eur ir kt.

Gautinų sumų stambiausios grupės (pagal skirstymą balansinėse sąskaitose), lyginant ataskaitinį laikotarpį su praėjusiu, parodytos 3 lentelėje.

3 lentelė

Stambiausios gautinų sumų grupės	Balansinė vertė (Eur)	
	2022-12-31	2021-12-31
Juridinių asmenų skolos už komunalines paslaugas (p/l pastovias sutartis)	398 486	395 855
Fizinių asmenų skolos už komunalines paslaugas	450 136	402 782
Fizinių asmenų abejotinos skolos	(36 746)	(31 607)
Juridinių asmenų abejotinos skolos	(31 327)	(19 393)
Kitų paslaugų ir pardavimų skolos	150 997	150 639
Statybinių atliekų vež p/l vienkart užsak. ir kt.	1 396	2 949
Kitos gautinos sumos	23 102	27 577
Mokesčių permokos (GPM permoka)	171	161
<b>VISO PER VIENERIUS METUS GAUTINOS SUMOS:</b>	<b>956 215</b>	<b>928 963</b>

5. Pinigai ir pinigų ekvivalentai 2022-12-31 d. buvo 490 563 Eur (2021 m. – 338 037 Eur). Tai bendrovės piniginės lėšos bankuose 485 588 Eur, pinigai kelyje - 4 975 Eur.

6. Ateinančių laikotarpių sąnaudos ataskaitinio laikotarpio pabaigai – 18 523 Eur. Tai iš anksto apmokėta suma už draudimus (transporto, veiklos, turto, vadovų ir laidavimo) ir prenumeratas, kurių sąnaudos bus patiriamos 2023 metais.

7. Bendrovės įstatinis kapitalas nesikeitė. Ataskaitinio laikotarpio pabaigai (2022-12-31 d.) buvo 1 765 035,70 Eur. Jį sudaro 1 217 266 paprastos vardinės 1,45 Eur

nominalios vertės akcijos, kurios visos (100 proc.) priklauso Panevėžio miesto savivaldybės administracijai.

8. Bendrovės rezervai 2022 m. gruodžio 31 d. – 923 832 Eur. Jų sudėtis: privalomasis arba įstatymo numatytas rezervas 188 332 Eur – pilnai suformuotas, sudaro 10,67 proc. įstatinio kapitalo ir kiti rezervai – 735 500 Eur. Į kitus rezervus vienintelio akcininko sprendimu Nr. A-425 (2022-04-28) buvo paskirta 30 000 Eur bendrovės darbuotojų socialinėms reikmėms ir kitiems tikslams. 705 500 Eur – rezervas ilgalaikio turto įsigijimui.

9. Vadovaujantis Panevėžio miesto savivaldybės administracijos direktoriaus 2022 m. balandžio 28 d. įsakymu Nr. A-425 „Dėl AB „Panevėžio specialus autotransportas“ vienintelio akcininko sprendimo“ buvo patvirtintas 2021 metų pelno paskirstymas:

- atkeltas nepaskirstytas ankstesnių metų pelnas – 366 257 Eur;
- per 2021-us metus uždirbtas 282 892 Eur grynasis pelnas;
- pervedimai iš rezervų – 30 000 Eur;
- apskaičiuotas paskirstytinas pelnas – 679 149 Eur, jį sudaro: pelno dalis paskirta dividendams išmokėti – 90 000 Eur, pelno dalis paskirta darbuotojų socialinėms reikmėms ir kitiems tikslams – 30 000 Eur, 559 149 Eur – nepaskirstytas pelnas perkeltas į kitus finansinius metus.

2022 metais bendrovės uždirbtas grynasis pelnas – 323 653 Eur, nepaskirstytas ankstesnių metų pelnas – 559 149 Eur, viso: 882 802 Eur, bus paskirstoma 2023 metais vienintelio akcininko sprendimu.

10. Balanso straipsnyje, „Dotacijos, subsidijos“ 2021 – 12 – 31 d. buvo apskaityta – 647 702 Eur – dotacija ilgalaikiu turtu. Tai iš Panevėžio m. savivaldybės pagal patikėjimo sutartį (kaip dotaciją turtu) perduotas ilgalaikis turtas. Ataskaitiniais metais priskaičiuotas patikėjimo teise valdomam turtui nusidėvėjimas 112 667 Eur ir nurašyti 3 vnt. sudegę konteineriai 268 Eur sumažino gautų dotacijų vertę, todėl 2022-12-31 balanse jų vertė – 534 767 Eur.

11. Per vienus metus mokėtinos sumos ir kiti trumpalaikiai įsipareigojimai ataskaitinio laikotarpio pabaigoje 861 900 Eur yra 11,34 proc. didesni, negu buvo ataskaitinio laikotarpio pradžioje (774 105 Eur).

Bendrovės paslaugų gavėjų apmokėta avansų suma ataskaitinio laikotarpio pabaigoje – 29 075 Eur (2021 m. – 22 886 Eur.)

Balanso straipsnyje „Skolos tiekėjams“ 2022-12-31 d. – 299 828 Eur. Tai skolos tiekėjams už pirktas atsargas (degalus, inventorių ir kt.) ir suteiktas paslaugas. Iš jų didžiausia dalis – bendrovės mokėtina suma už atliekų priėmimo į sąvartyną paslaugas, kurą, atsargas, kurios bus apmokėtos sutartyje nustatytu terminu.

Mokėtinas pelno mokesčiai balanse – 2 959 Eur. Jis gautas apskaičiuotą pagal deklaraciją pelno mokestį (63 765 Eur) sumažinus per 2022 metus sumokėtu avansiniu pelno mokesčiu (60 806 Eur).

Su darbo santykiais susiję įsipareigojimai 2022-12-31 d. – 402 464 Eur (2021 m. – 363 330 Eur) tai:

	<u>2022</u>	<u>2021</u>
Mokėtinos socialinio draudimo įmokos (Eur)	90 879	80 141
Atostogų kaupiniai (Eur)	264 719	248 541
Pensijų kaupiniai (Eur)	46 743	34 525
Kiti (Eur)	123	123

Atostoginių ir pensijų kaupiniai paskaičiuoti, vadovaujantis apskaitos politika, atskirai kiekvienam darbuotojui.

Kitos mokėtinos sumos ataskaitinio laikotarpio pabaigai – 127 574 Eur, tame skaičiuje 116 452 Eur mokėtinas PVM.

### **Informacija apie pelno (nuostolių) ataskaitos straipsnius**

**12.** Pelno (nuostolių) ataskaitos eilutėje „pardavimo pajamos“ – 7 933 284 Eur, tai finansiniais (ataskaitiniais) metais bendrovės uždirbtos pagrindinės veiklos pajamos.

Ataskaitiniais metais uždirbtas pagrindinės veiklos pajamas (7 933 284 Eur), palyginus su praėjusių metų pajamomis (7 058 341 Eur), matomas padidėjimas – 874 943 Eur arba 12,40 proc. Pagrindinės pajamų didėjimo priežastys: komunalinių atliekų ir miesto tvarkymo įkainių padidėjimas; miesto tvarkymo mechanizuotos, infrastruktūros, šienavimo veiklų apimčių padidėjimas; naujų sutarčių su atliekų turėtojais sudarymas.

**13.** Pelno (nuostolių) ataskaitoje pardavimo savikaina ataskaitinį laikotarpį - 7 066 023 Eur (2021 m. 6 243 138 Eur), tai bendrovės pagrindinės veiklos pajamų uždirbimui patirtos sąnaudos. Jas palyginus su praėjusių metų atitinkamu laikotarpiu matomas padidėjimas – 822 885 Eur arba 13,18 proc. Sąnaudų padidėjimui turėjo įtakos minimalaus atlyginimo padidinimas ir paslaugų atlikimui sunaudoti didesni atsargų kiekiai. Ataskaitiniu laikotarpiu pardavimų savikainos dalį sudarė:

- 48 proc. – pagrindinės veiklos darbuotojų darbo užmokestis bei socialinis draudimas;
- 24 proc. – mokesčių už atliekų priėmimą į sąvartyną sąnaudos;
- 14 proc. – atsargų (medžiagų, degalų ir atsarginių detalių) panaudojimo sąnaudos;
- 7 proc. – ilgalaikio turto nusidėvėjimas;
- 7 proc. – kitos.

Siekiant kuo tiksliau bendrovėje apskaityti pardavimo savikainą, sąnaudos taip pat skirstomos pagal bendrovės pagrindinės veiklos rūšis ir kaštų centrus. Toks sąnaudų detalizavimas leidžia bendrovėje vykdyti tikslią kiekvienos veiklos rūšies apskaitą ir atlikti jų palyginimą su ankstesniais laikotarpiais bei išsiaiškinti pakitimų priežastis.

**14.** Ataskaitiniais metais patirta 531 785 Eur administracinių ir bendrųjų sąnaudų (2021 m. – 471 845 Eur), tai:

- 368 331 Eur – su darbo užmokesčiu (administracijai ir tarnautojams) susiję sąnaudos;
- 127 984 Eur – ilgalaikio turto nusidėvėjimas; šilumos, telefonų, prenumeratos, pašto, atsargų, banko paslaugų sąnaudos ir kitos sąnaudos.
- 35 470 Eur – veiklos mokesčių sąnaudos;

**15.** Apskaičiuotas 2022-ųjų metų pelnas prieš apmokestinimą – 378 608 Eur. Jis yra 5,94 proc. didesnis už 2021-ųjų metų pelną prieš apmokestinimą (357 365 Eur).

**16.** Įvertinus visas bendrovės patirtas sąnaudas (didinančias ar mažinančias apmokestinamą pelną), apskaičiuotas einamųjų metų 54 955 Eur pelno mokestis:

- metinėje pelno mokesčio deklaracijoje mokėtinas pelno mokestis 63 765 Eur;
- pagal 7 – tąjį Lietuvos finansinės atskaitomybės standartą „Apskaitos politikos, apskaitinių įvertinimų ir klaidų taisymas“ 2022 m. finansinėje apskaitoje ištaisyta nereikšminga klaida, tikslintas (mažintas) 2021 pelno mokestis, sumoje 8 810 Eur.

Grynasis ataskaitinių finansinių metų pelnas – 323 653 Eur.

### Informacija apie pinigų srautų ataskaitą

17. Pinigų srautų ataskaita parengta tiesioginiu būdu. Joje atskleidžiamos apibendrintos pinigų įplaukos ir pinigų išmokos (kartu su PVM) per ataskaitinį laikotarpį. Grynieji 2022 metų pagrindinės veiklos pinigų srautai teigiami – 921 816 Eur (pinigų įplaukų buvo daugiau negu išmokų).

18. Grynieji investicinės veiklos pinigų srautai neigiami – 688 731 Eur. 2022 metais buvo pirktas ilgalaikio turto už 732 308 Eur ir parduota už 43 577 Eur.

19. Grynieji finansinės veiklos pinigų srautai neigiami – 80 559 Eur, 2022 metais buvo išmokėti akcininkui dividendai (90 000 Eur), delspinigių pajamos - 9 441 Eur.

20. Grynasis pinigų srautų padidėjimas 2022 metais buvo 152 526 Eur kuris ir nulėmė pinigų dydį (490 563 Eur) ataskaitinio laikotarpio pabaigoje.

### Informacija apie susijusius asmenis

Susijusios šalys gali tiesiogiai ar netiesiogiai kontroliuoti bendrovę ir daryti reikšmingą įtaką priimant sprendimus.

Ataskaitiniu laikotarpiu su juridiniais asmenimis (aštuoniomis bendrovėmis), susijusiais per pagrindinį akcininką (100 proc. akcijų valdančią – Panevėžio m. savivaldybės administraciją) ir pagrindiniu akcininku buvo sudaryti sandoriai dėl komunalinių paslaugų atlikimo. Su susijusiais asmenimis sandorių žemesne negu rinkos verte sudaryta nebuvo. Susijusiems asmenims nebuvo suteikta jokių garantijų ir laidavimų.

AB „Panevėžio specialus autotransportas“ valdymo struktūrą iki 2022 m. balandžio 28 d. sudarė akcininkas (Panevėžio miesto savivaldybė 100 proc.), šeši valdybos nariai ir bendrovės direktorius, kuris nėra valdybos narys. Nuo 2022 m. balandžio 28 d. 6 – ių narių valdyba baigė savo darbo kadenciją. Vienintelio akcininko sprendimu buvo pakeisti įstatai ir patvirtinta nauja valdymo struktūra. Nuo 2023 m. gegužės mėn. bendrovės valdymo organai yra: visuotinis akcininkų susirinkimas ir bendrovės vadovas.

Išmokos įmonės vadovams.

Rodikliai	2022 m.	2021 m.
1. Pagrindinis vadovaujančių darbuotojų skaičius per ataskaitinį laikotarpį, iš jų:	7	7
a) administracijos darbuotojų	1	1
b) valdybos narių	6*	6
2. Vadovams per ataskaitinį laikotarpį apskaičiuotos su darbo santykiais susijusios sumos (įskaitant sukauptus atostoginius, premijas)	63 799	71 975

\*valdybos narių skaičius iki išformavimo

Per ataskaitinį ir praėjusį ataskaitinį laikotarpį šiems asmenims suteiktų paskolų, suteiktų garantijų, neapibrėžtų įsipareigojimų ar mokėta tantjemų nebuvo. Nepriklausomiems valdybos nariams buvo mokėtas mėnesio atlygis (vidutinis – 418 Eur).

### Poataskaitiniai įvykiai

Poataskaitiniu laikotarpiu – nuo ataskaitinio laikotarpio pabaigos iki finansinių ataskaitų sudarymo dienos, jokių reikšmingų įvykių nebuvo.

Direktorius

Rolandas Ramūnas

Vyr. buhalterė

Eglė Grabauskienė