

METINIS PRANEŠIMAS



KLAIPĖDOS VANDUO

2023

- 1 METINIS PRANEŠIMAS
- 3 VADOVO ŽODIS
- 5 VYKDOMŲ VEIKLŲ APRAŠYMAS IR VEIKLOS SEGMENTAI
- 13 VALDYMAS
- 17 DIVIDENDŲ POLITIKA
- 18 PAGRINDINIAI RIZIKOS VEIKSNIAI IR JŲ VALDYMO KRYPTYS
- 20 TEISMINIAI GINČAI
- 21 STRATEGIJA
- 25 VEIKLOS REZULTATAI
- 30 INVESTICIJOS IR INVESTICINIAI PROJEKTAI
- 34 BENDROVĖS KLIENTAI IR JŲ APTARNAVIMAS
- 38 KAINŲ REGULIAVIMAS
- 38 INFORMACIJA APIE AUDITĄ
- 39 TVARUMO ATASKAITA
- 40 APIE ATASKAITĄ, VEIKLOS PRINCIPAI IR PRIORITETAI
- 43 APLINKOSAUGA IR POVEIKIS APLINKAI
- 64 SOCIALINĖ GEROVĖ
- 75 POVEIKIS EKONOMIKAI
- 83 NEPRIKLAUSOMO AUDITORIAUS IŠVADA
- 86 FINANSINĖS ATASKAITOS
- 87 BALANSAS
- 89 PELNO (NUOSTOLIŲ) ATASKAITA
- 90 NUOSAVO KAPITALO POKYČIŲ ATASKAITA
- 92 PINIGŲ SRAUTŲ ATASKAITA
- 94 AIŠKINAMASIS RAŠTAS



2023-ieji metai AB „Klaipėdos vanduo“ buvo pažymėti iššūkiais, naujomis galimybėmis ir ambicingais tikslais. Įmonė sėkmingai įgyvendino strateginius planus, investavo į atsinaujinančią energiją, aplinkosaugą ir socialinę atsakomybę, taip užtikrindama aukštos kokybės paslaugas savo klientams.

Praėjusiais metais įgyvendinome miestui ir mūsų klientams reikšmingus projektus, telkėme dėmesį į infrastruktūros plėtrą bei atnaujinimą ir aukštą teikiamų paslaugų kokybės užtikrinimą nepaisant to, kad praktiškai visos investicijos įgyvendinamos be dotacijų. Vieni iš pavyzdžių – nutiesta 14 km nauja vandentiekio linija, kurios didžioji dalis (12,7 km) leido prijungti dar vieną gyvenvietę prie Klaipėdos centralizuotų tinklų sistemos, rekonstruoti vandens bei ir nuotekų tinklai atitinkamai po 3,5 ir 3 km – tai didžiausi kiekiai per pastaruosius metus.

Bene didžiausi 2023 m. iššūkiai susiję su intensyviu lietumi bei jo pasekmėmis. Dedame pastangas prisitaikyti prie klimato kaitos sukeltų padarinių ir rasti efektyviausią išeitį sprendžiant potvynių problemą mieste. Nors realių nepatogumų visai išvengti nepavyko, gerindami paviršinių lietaus nuotekų infrastruktūrą ir sprenddami dažnėjančių potvynių problemą pietinėje Klaipėdos miesto dalyje ruošdamiesi iš anksto parengėme hidraulinį modeliavimą. Remiantis gautomis išvadomis, nustatytos tikrosios gatvių ir kiemų tvinimo priežastys bei galimi problemos sprendimo būdai. Buvo patvirtintas planas ir pradėti vykdyti paviršinių nuotekų tinklų rekonstrukcijos darbai problematiškiausiose gatvėse.

Praėjusiais metais su Europos investiciniu banku (EIB) sutarėme dėl 25 mln. eurų finansavimo, kuris bus panaudotas būtinosioms investicijoms



– vandens tiekimo ir nuotekų tinklų sistemų atnaujinimą bei pritaikymui ateities poreikiams. Tai ne tik reikšmingi ilgalaikiai projektai, bet ir tvari investicija į ateitį.

Taip pat investavome diegiant aplinkai draugiškus sprendimus. Nemaloniems kvapams Klaipėdos miesto nuotekų valykloje suvaldyti per kelerius pastaruosius metus skyrėme daugiau nei pusę milijono eurų ir šios investicijos jau atsipirko. Remiantis kvapų koncentracijos tyrimų rezultatais ir sumodeliuotu kvapo sklaidos žemėlapiu, Dumpiuose, nuotekų valyklos teritorijoje, fiksuoti kvapai neviršija ribinės normos ir nepasiekia net artimiausių gyvenviečių.

Bendrovės metinė apyvarta praėjusiais metais siekė daugiau nei 26 mln. eurų, tad siekdami užtikrinti tolesnę sėkmingą veiklą, nusibrėžėme

naujus tikslus ir įgyvendiname veiklos procesų tobulinimo programą. Pernai įgyvendiname daugiau nei 11 mln. eurų siekiančias investicijas įvairiose Bendrovės veiklos srityse.

Suprasdami, kad atsinaujinanti energetika yra itin reikšminga, didelę dalį investicijų, t. y. apie 2,6 mln. eurų, skyrėme šios srities projektams. Įgyvendinamas saulės elektrinės parko statybos projektas Gargždų miesto vandenvietės teritorijoje, taip pat parengta galimybių studija dėl panašių sprendimų integravimo Klaipėdos miesto nuotekų valykloje.

Šios investicijos jau duoda grąžą ir atveria kelią Bendrovės energetinės nepriklausomybės link. 2023 m. visa Bendrovės pagaminta elektros energija sudarė 17% viso elektros poreikio ir tikimės, kad 2024 m. šis rodiklis viršys ketvirtadalį visos suvartojamos elektros. Siekdami sumažinti priklausomybę nuo gamtinių dujų, Dumpių nuotekų valykloje esančius dujinius katilus pakeitėme naujais, aplinkai draugiškais katilais. Dėl to gamtinių dujų naudojimas šildymui sumažės perpus.

Vadovaudamiesi Žaliojo kurso principais, atnaujinome transporto priemonių parką, įsigydami elektromobilius ir įrengdami elektros įkrovimo stoteles. Ši investicija ne tik prisideda prie aplinkos tausojimo, bet ir leidžia sumažinti Bendrovės patiriamas kuro išlaidas.

Klientai, kurių turime daugiau nei 102 tūkst., išlieka vienu iš pagrindinių Bendrovės veiklos prioritetų, todėl nuolat siekiame atliepti jų lūkesčius. Pirmą kartą įmonės istorijoje atlikome Klientų pasitenkinimo tyrimą, kuris atskleidė, jog tiek verslo, tiek ir privačių klientų pasitenkinimo rodiklis

viršija Lietuvos komunalinių paslaugų vidurkį. Šie rezultatai ne tik nuteikė pozityviai, bet ir leido sužinoti stipriąsias puses bei išskirti sritis, kurias svarbu tobulinti ateityje. Nuolat ieškome būdų gerinti klientų patirtis, todėl atnaujinome savitarnos portalą ir edukuojame klientus rinktis tvaresnį ir patogesnį paslaugų atsiskaitymo ir rodiklių deklaravimo būdą – e. paslaugas.

Skiriame nuoširdų dėmesį ne tik mūsų klientų, bet ir darbuotojų gerovei. Mums rūpi gera darbuotojų savijauta, todėl greta turimų papildomų darbuotojams skiriamų naudų, investicijų į darbo sąlygų gerinimą, mokymą ir vidinės karjeros skatinimą, buvo nuspręsta įsigyti ir darbuotojams suteikti papildomą sveikatos draudimą, kuriame numatytos papildomos lėšos sveikatos paslaugoms, tyrimams ir sveikatinimui.

Savo veikloje vadovaujamės principais, kurie įtvirtinti Bendrovės veiklos strategijoje – SVEIKATA, SAUGUMAS, KOMFORTAS, GEROVĖ. Nuosekliai jais vadovausimės ir toliau skatindami socialinę atsakomybę ir užtikrindami skaidrų bei atsakingą Bendrovės veiklos valdymą.

Benitas Jonikas
Generalinis direktorius

VYKDOMŲ VEIKLŲ APRAŠYMAS IR VEIKLOS SEGMENTAI



AB „Klaipėdos vanduo“ (toliau – Bendrovė) yra trečia didžiausia vandentvarkos įmonė Lietuvoje. Bendrovės pagrindinė veikla – geriamojo vandens tiekimo ir nuotekų tvarkymo paslaugų teikimas Klaipėdos mieste ir Klaipėdos rajone, taip pat paviršinių nuotekų tvarkymas Klaipėdos mieste. Tiek teikiamų paslaugų kainos, tiek ir pati veikla yra reguliuojamos Valstybinės energetikos reguliavimo tarybos. Bendrovė turi šios institucijos suteiktą Geriamojo vandens tiekimo ir nuotekų tvarkymo licenciją. Bendrovė taip pat vykdo ir kitas reguliuojamas bei nereguliuojamas veiklas.

Bendrovės veiklos arba veiklos segmentai skirstomi į šias pagrindines dalis:

- Geriamojo vandens gavyba ir vandens gerinimas
- Vandens tiekimas
- Nuotekų surinkimas
- Nuotekų valymas
- Nuotekų dumblo tvarkymas
- Paviršinių nuotekų tvarkymas



2023 m.
pagrindinės veiklos
apyvarta
26.347,8 tūkst. €



2023 m. klientų
skaičius
102.048



2023 m. eksploatuojamų
tinklų ilgiai:

- Vandentiekio – 1.156 km
- Nuotekų tinklų – 1.015 km
- Paviršinių nuotekų – 366 km



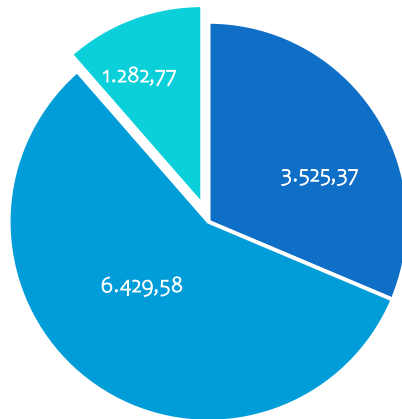
2023 m. paslaugų
prieinamumas

- Prie vandentiekio – 86%
- Prie nuotekų tinklų – 85%

Vandens gavyba ir gerinimas. Bendrovė eksploatuoja 43 vandenvietes, iš kurių 2 vandenvietės yra Klaipėdos mieste, likusi 41 vandenvietė yra Klaipėdos rajone. Per 2023 m. visos eksploatuojamos vandenvietės klientams patiekė 11.237,72 tūkst. m³ vandens. Klaipėdos miesto vandenvietės išsiskiria iš kitų Lietuvos miestų vandenviečių:

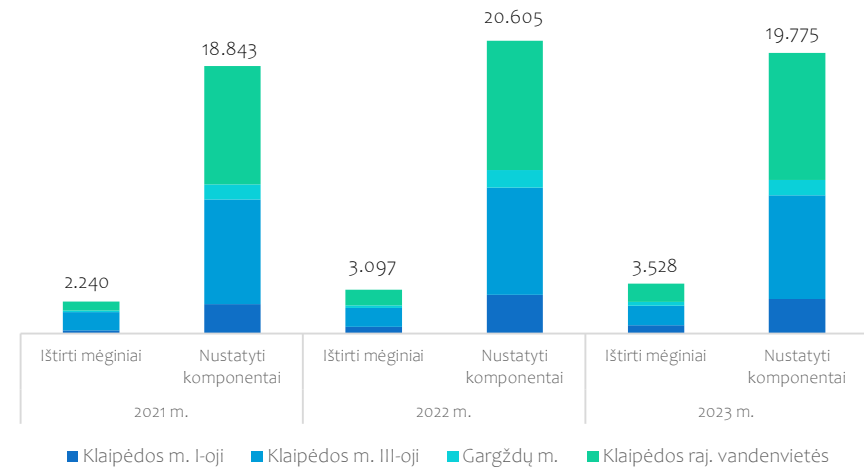
- Didžioji dalis (57%) Klaipėdos miesto ir rajono gyvenviečių vandens poreikio išgaunama ir paruošiama klientų naudojimui iš paviršinio vandens, kuris gyventojus pasiekia iš Vilhelmo kanalo. Ši III vandenvietė yra unikali Lietuvos mastu.

- I vandenvietė viena seniausių Lietuvoje, esanti Klaipėdos miesto centre, išgauna vandenį iš giluminių gręžinių, tačiau vandens paruošimo procese naudojama atvirkštinio osmoso technologija, dėl kurios elektros energijos sąnaudos didesnės nei kitomis technologijomis paruošiamo vandens. Dėl šios priežasties vandens tiekimo pasiskirstymas iš Klaipėdos miesto vandenviečių 2023 m. buvo 65%/35% (atitinkamai iš III-ios vandenvietės/ I-os vandenvietės).

Pateikto vandens kiekiai, tūkst. m³ 2023 m.

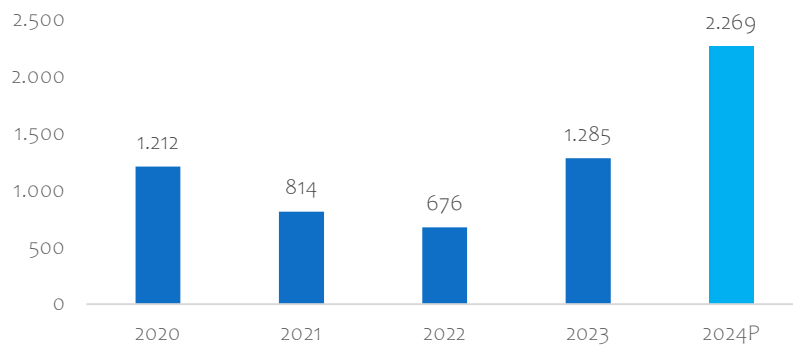
■ Klaipėdos I vandenvietė ■ Klaipėdos III vandenvietė ■ Klaipėdos rajono vandenvietės

Iš vandenviečių paimtų mėginių tyrimai



■ Klaipėdos m. I-oji ■ Klaipėdos m. III-oji ■ Gargždų m. ■ Klaipėdos raj. vandenvietės

Vandens gavybos ir ruošimo investicijos, tūkst. €



Siekiant kontroliuoti tiekiamo vandens kokybę, Bendrovės laboratorijoje 2023 m. buvo ištirta 3.528 mėginiai ir nustatyta 19.775 komponentai. Vertinant 2021-2023 m. laikotarpį, daugiausiai orientuojamasi į Klaipėdos miesto III-ios vandenvietės bei Klaipėdos rajono vandenviečių kontrolę.

2020-2023 m. į Bendrovės vandenvietes investuota 3.987 tūkst. €. (su 2020-2021 m. ES finansuotais vandens ruošyklų statybos projektais Daugmantų ir Lankupių k., Tilvikų ir Rudaičių k.) 2023 m. investuota 1.285 tūkst. Eur, t.y. 90% daugiau nei 2022 m.

2023 m. įvykdyti projektai, susiję su vandens gavyba, gerinimu ir paruošimu:

Atliktos investicijos į gamybinius, technologinius įrenginius I-oje vandenvietėje:



- Atlikti V01 aeracinių koštuvų Nr. 4, 6 remonto darbai;
- Atliktas vieno iš atbulinio osmoso įrenginio membranų pakeitimas;
- Atliktas 16-o gręžinio giluminio siurblio įsigijimas ir keitimas;
- Įgyvendinta „Trečio kėlimo įrenginio vandentiekui statyba Klaipėdos g. 6a, Klaipėdoje“.
- Vykdoma „Trečio kėlimo įrenginio vandentiekui statyba Medelyno g., Klaipėdoje“;
- Vykdomi „1-osios vandenvietės 14 gręžinio pergręžimo darbai“;
- Atliktos pirkimo procedūros ir pasirašyta sutartis „1-osios vandenvietės aeracinių koštuvų oro valymo sistemos įrengimas“.

III-ios vandenvietės investicijos nukreiptos į projektinių pajėgumų atstatymą:



- Tęsimas 3-ios vandenvietės Actiflo kamerų remontas;
- Atliktas 3-ios vandenvietės filtrų pastato vidaus rezervuaro remontas, filtrų įkrovos keitimo darbai;
- Vykdomas 3-ios vandenvietės drenų magistralinės linijos ir uždaromosios armatūros keitimas;
- Sumontuoti 5 vnt. energetiškai efektyvesni drenų siurbliai su pastovaus magneto varikliais.

Investicijos, nukreiptos į Klaipėdos rajono vandenvietes:



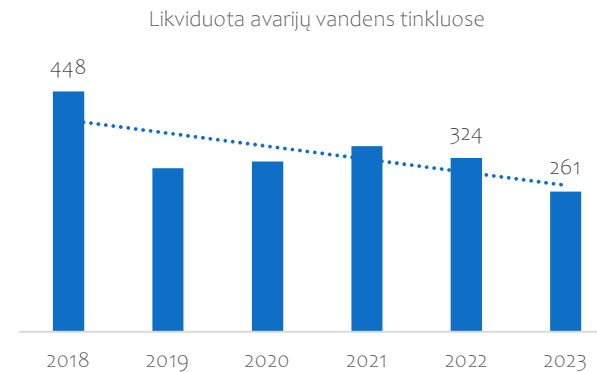
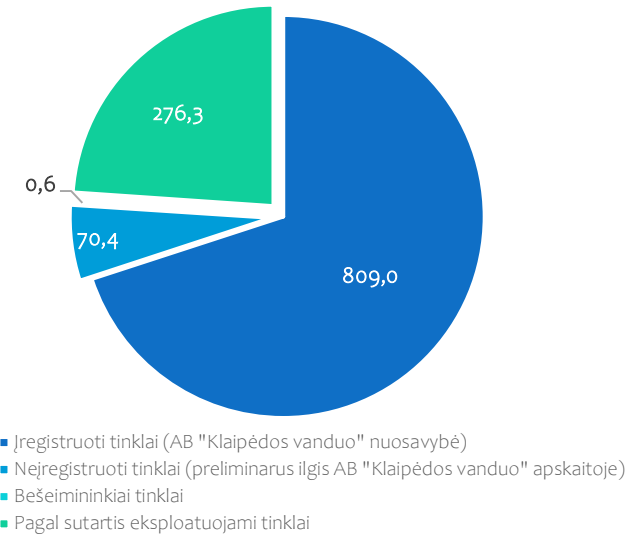
- Parengtas Vėžaičių VGJ projektas (vandenvietės ir vandenruošos statinių statybos ir vandens bokšto griovimo Vėžaičių mstl., Klaipėdos r. sav. projektas) ir gautas statybą leidžiantis dokumentas.
- Kvietinių VGJ papildomai sumontuota aktyvios oksidacijos įranga, siekiant sumažinti amonio koncentraciją vandenyje, kad gyventojams tiekiamas vanduo tenkintų HN reikalavimus.
- Atliktas Gargždų vandenvietės gręžinio Nr. 6 pergręžimas. Atlikta Girkalių VGJ rekonstrukcija.
- Vykdomas Pėžaičių VGJ projektavimas ir statyba. Pasirašyta Vanagų VGJ statybos projekto parengimo sutartis;
- Pasirašyta sutartis, atliekami geriamojo vandens paruošimo technologijos parinkimo pilotiniai bandymai vandens gerinimo įrenginių Svencelės k., Priekulės sen., Klaipėdos r. sav. statybos projekto rengimui.
- Klaipėdos rajone pagal pasirašytą „Vandeningų sluoksnių žvalgybos ir gręžinių įrengimo“ sutartį vykdoma vandeningųjų sluoksnių žvalgyba ir ieškoma geros kokybės bei reikiamo debito vandens. Numatyta išgręžti naują gręžinį Girininkų vandenvietėje.

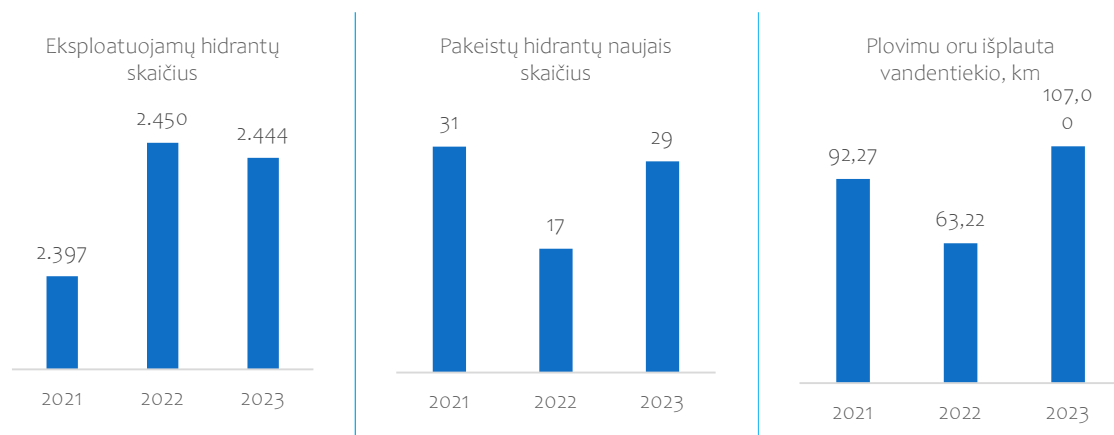
Vandens tiekimas. 2023 m. pab. Bendrovė eksploatavo 1.156,3 km vandentiekio tinklų. Kasmet nuosekliai tinklų ilgis didėja. Bendrovei nuosavybės teise priklauso 70% vandentiekio tinklų (Klaipėdos mieste ir rajone), kiti tinklai eksploatuojami pagal sutartis arba neįregistruoti, bešeimininkiai. Tai apsunkina tinklo rekonstrukciją, kuri būtina avarijų ir paslaugų tiekimo pertrūkių prevencijai. 2023 m. rekonstruota 3,45 km tinklo. Detaliau informacija apie tinklus ir rekonstrukcijas pateikta tvarumo ataskaitoje.

Per pastaruosius šešerius metus atlikti darbai, į rekonstrukciją investuotos lėšos duoda rezultatą – pastebima vandentiekio tinklų avarijų mažėjimo tendencija. 2023 m. likviduota 261 avarija, t. y. 42% mažiau nei 2018 m. ir beveik penktadaliu mažiau nei 2022 m.

2023 m. taip pat buvo tęsiama vandentiekio tinklų plėtra. Per metus iš viso pastatyta 14 km vandentiekio tinklų. Detalesnė informacija apie atliktus tinklų plėtros projektus pateikta tvarumo ataskaitoje.

Taip pat, kaip ir ankstesniais metais, buvo atliekami rutininiai profilaktiniai vandentiekio tinklų darbai, kurie užtikrina kokybišką ir saugų paslaugos klientams teikimą:

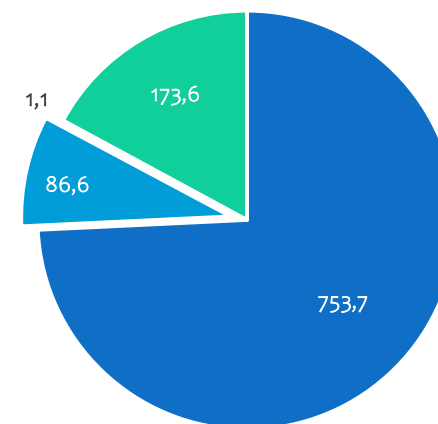




Nuotekų šalinimas. 2023 m. pab. Bendrovė eksploatavo 1.015 km buitinių nuotekų tinklų. Kasmet nuosekliai tinklų ilgis didėja. Situacija su buitinių nuotekų tinklais panaši kaip ir su vandentikiu - Bendrovei nuosavybės teise priklauso 74% vandentiekio tinklų (Klaipėdos mieste ir rajone), kiti tinklai eksploatuojami pagal sutartis arba neįregistruoti, bešeimininkiai. Tai apsunkina tinklo rekonstrukciją, kuri būtina avarijų ir paslaugų tiekimo pertrūkių prevencijai. 2023 m. rekonstruota 3,07 km buitinių nuotekų tinklų. Detaliau informacija apie tinklus ir rekonstrukcijas pateikta tvarumo ataskaitoje.

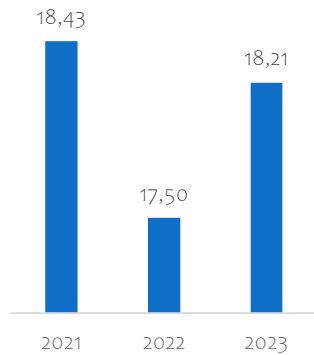
2023 m. likviduotos 146-ios buitinių nuotekų tinklo avarijos, t. y. 17% daugiau nei ankstesniais metais. Ataskaitiniais metais, vykdant tinklų plėtrą, iš viso pastatyta 1,8 km nuotekų tinklų. Detalesnė informacija apie atliktus tinklų plėtos projektus pateikta tvarumo ataskaitoje.

Taip pat, kaip ir ankstesniais metais, buvo atliekami rutininiai profilaktiniai buitinių nuotekų tinklų darbai, kurie užtikrina kokybišką paslaugos klientams teikimą:

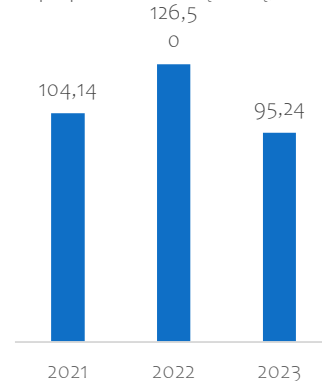


- Įregistruoti tinklai (AB "Klaipėdos vanduo" nuosavybė)
- Neįregistruoti tinklai (preliminarus ilgis AB "Klaipėdos vanduo" apskaitoje)
- Bešeimininkiai tinklai
- Pagal sutartis eksploatuojami tinklai

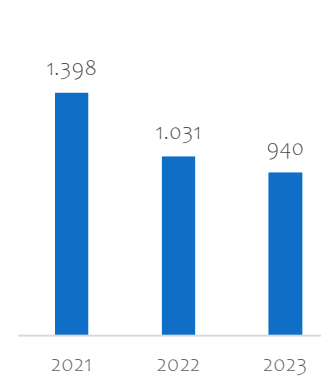
Atlikta buitinių nuotekų tinklų TV diagnostika, km



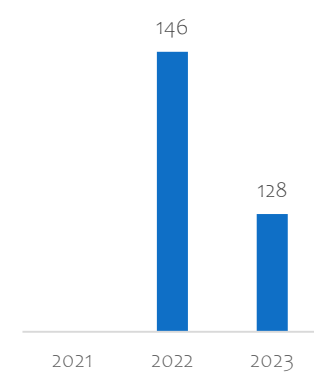
Hidrodinaminėmis mašinomis praplauta nuotekų tinklų, km



Suremontuoti nuotekų tinklų šuliniai



Pakeisti naujais šulinių liukai



2023 m. pabaigoje nuotekoms perpumpuoti Bendrovėje buvo eksploatuojamos 205 buitinių nuotekų siurblinės, t.y. 4% daugiau nei 2022 m. (198 vnt.). Nuotekų siurblinėse ataskaitiniais metais atlikti šie darbai:

Nuotekų siurblinėse atlikti darbai 2023 m.:



- Atlikta NS-65 Skautų g., Klaipėda rekonstravimo darbai;
- Atlikta NS-2 Žvejų g. 27, Klaipėda projektavimas, pasirašyta kapitalinio remonto darbų sutartis;
- Vykdoma NS-28 Kretingos g. 100B, Klaipėda rekonstravimas;
- Atlikti nuotekų siurblinių Ginduliai NS-4, Dreverna NS-1, Gargždai NS-6, Girkaliai NS-4, Ginduliai (Dangaus g.) NS-1, Dovilai NS-1 rekonstravimo darbai.

Paviršinių nuotekų tvarkymas. 2023 m. pabaigoje Bendrovės eksploatuojamų paviršinių nuotekų tinklų, kuriais surenkamos lietaus nuotekos, Klaipėdoje ilgis sudarė 366,3 km. 2023 m. rekonstruota ir


pastatyta virš kilometro ilgio paviršinių nuotekų tinklų. Taip pat Bendrovė eksploatavo 8-ias paviršinių nuotekų siurblines ir 28-ias paviršinių nuotekų valyklas -iš jų šešios didelės paviršinių nuotekų valyklos. Likusios valyklos valo paviršines nuotekas, surinktas iš automobilių stovėjimo aikštelių. Taip pat bendrovė prižiūri 7,56 km griovių.

2023 m. likviduotos 101-a paviršinių nuotekų tinklo avarija, t. y. ženkliai daugiau nei ankstesniais metais. Tam įtakos turėjo vasaros ir rudens sezonais kilusios liūtys bei patvankos.

Taip pat, kaip ir ankstesniais metais, buvo atliekami rutininiai profilaktiniai paviršinių nuotekų tinklų darbai, kurie užtikrina kokybišką paslaugos klientams teikimą.

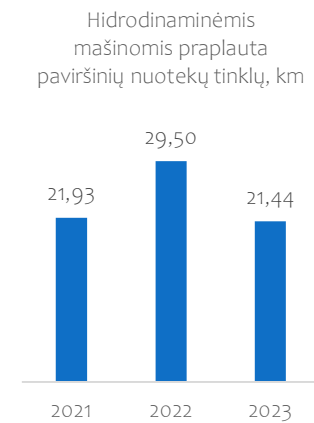
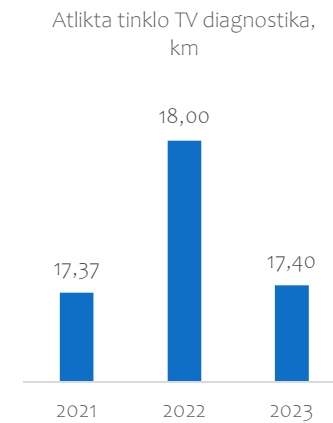
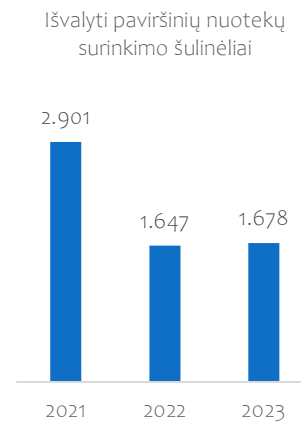
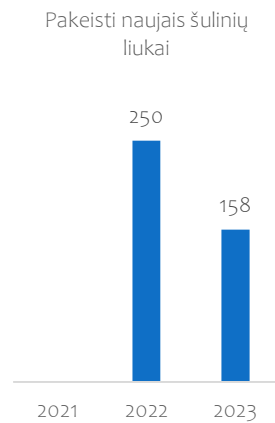
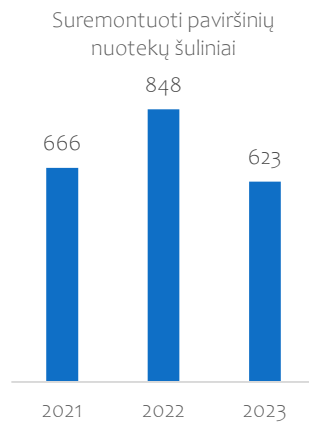
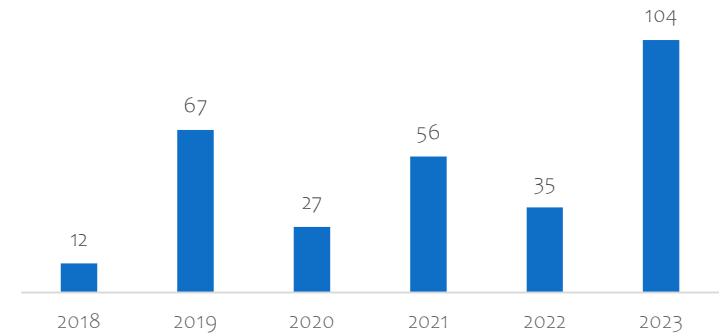
Detaliau paviršinių nuotekų tvarkymo bei **nuotekų valymo** informacija, atlikti projektai, darbai bei įgyvendintos investicijos be pateiktos tvarumo ataskaitoje.

Didžiausios paviršinių nuotekų valyklos Klaipėdos mieste:



- Lietaus nuotekų valymo įrenginys Mokyklos g. 18A;
- Lietaus nuotekų valymo įrenginys Kooperacijos g.;
- Lietaus nuotekų valymo įrenginys Liepų g.;
- Lietaus nuotekų valymo įrenginys Minijos g. ant išleistuvo Nr. 10;
- Lietaus nuotekų valymo įrenginys Nemuno g. ant išleistuvo Nr. 4;
- Lietaus nuotekų valymo įrenginys Varnėnų g. ant išleistuvo Nr. 4

Likviduota avarijų paviršinių nuotekų tinkluose

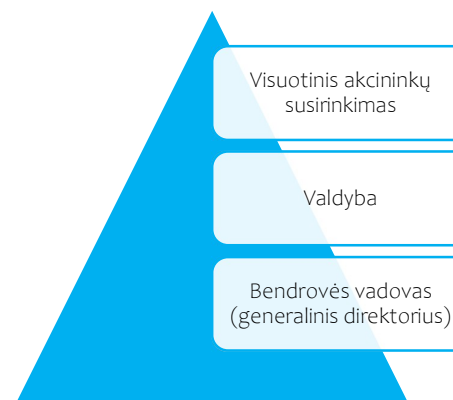




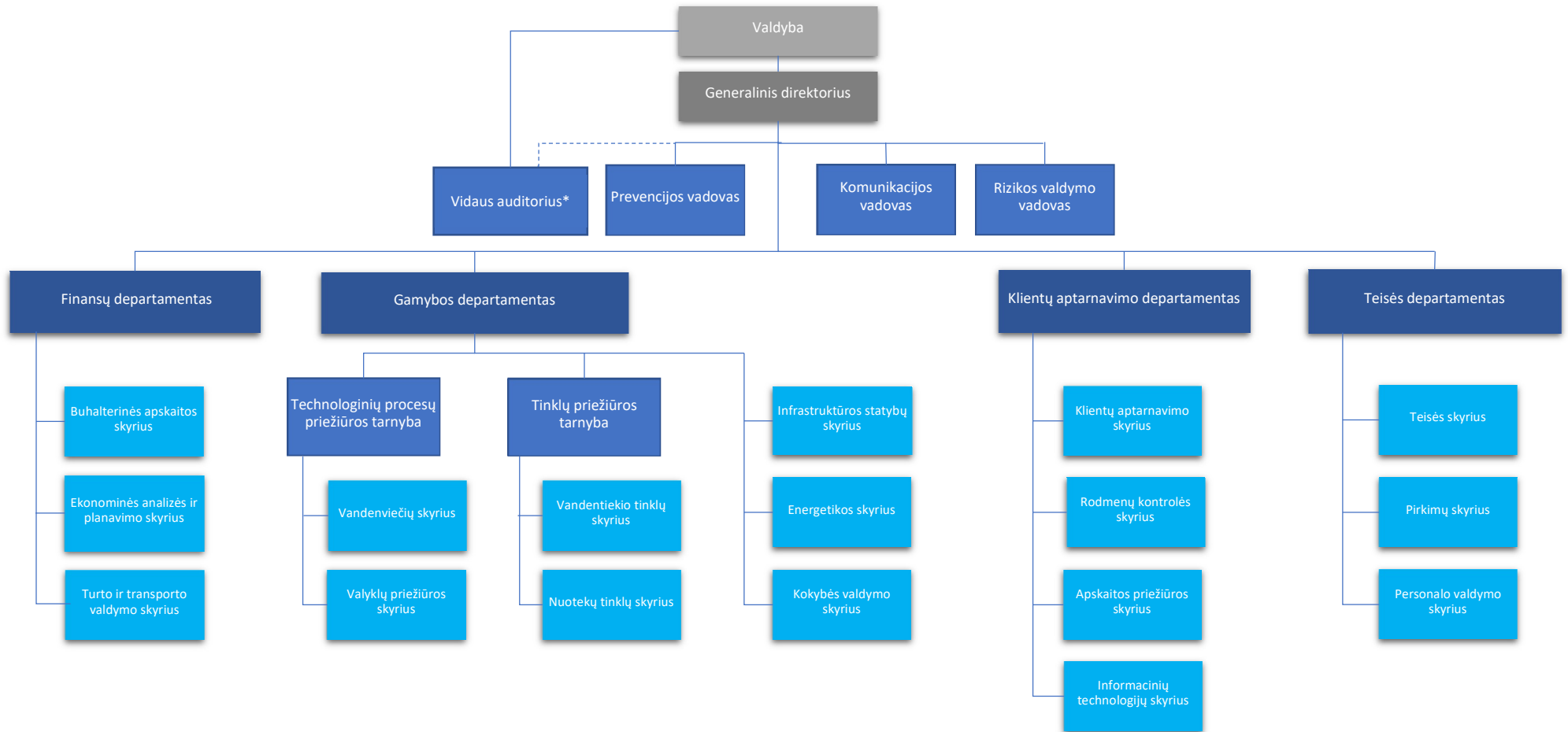
2023 m. liepos mėn. Bendrovės įstatinis kapitalas padidintas 1.608,1 tūkst. € (iš Klaipėdos miesto savivaldybės už akcijas perimta 5,75 km vandentiekio ir 9,45 km buitinių nuotekų tinklų). 2023-12-31 d. Bendrovės įstatinis kapitalas sudarė 76.854.772 €, t.y. 2.653.825 vnt. paprastųjų vardinių akcijų, kurių vienos akcijos nominali vertė 28,96€. Visos akcijos pilnai apmokėtos. Akcijų valdymas vykdomas vadovaujantis LR Akcinių bendrovių įstatymu bei Bendrovės įstatais. Bendrovės organų kompetencijas, funkcijas, teises ir atsakomybę reglamentuoja LR Akcinių bendrovių įstatymas, Bendrovės įstatai, Bendrovės valdybos darbo reglamentas.

Bendrovės akcininkai	Akcininkams priklausančių paprastųjų vardinių akcijų skaičius 2023-12-31. vnt.	Turima įstatinio kapitalo dalis, %
Klaipėdos m. savivaldybės administracija	2.293.221	86,41
Klaipėdos raj. savivaldybės administracija	340.924	12,85
Neringos m. savivaldybės administracija	19.680	0,74
Iš viso	2.653.825	100

Bendrovės valdymo organai:¹



AB „Klaipėdos vanduo“ organizacinė schema



Visuotinis akcininkų susirinkimas yra aukščiausias Bendrovės organas, sprendžiantis akcinių bendrovių įstatymo bei Bendrovės įstatų jo kompetencijai priskirtus veiklos klausimus. 2023-02-23 visuotinio akcininkų susirinkimo sprendimu panaikinta stebėtojų taryba.

Valdyba yra kolegialus Bendrovės valdymo organas. 2023 m. vyko valdybos sudėties pokyčiai. Ankstesnės kadencijos valdyba darbą baigė 2023-04-27 Kol buvo vykdoma nepriklausomų valdybos narių

atranka, valdybos funkcijas pagal kompetenciją, kaip numatyta LR Akcinių bendrovių įstatyme, vykdė Bendrovės generalinis direktorius. 2023-12-21 darbą pradėjo naujai visuotinio akcininkų susirinkimo išrinkta valdyba. Bendrovės valdybos posėdžiai organizuojami paprastai kartą per mėnesį, o, esant poreikiui, valdyba į posėdžius susirenka dažniau. Per 2023 m. įvyko 5 valdybos posėdžiai bei buvo surengti 5 posėdžiai, kai Bendrovės vadovas įgyvendino valdybos funkcijas, kaip tai numato LR Akcinių bendrovių įstatymas.

Bendrovės valdybos nariai iki 2023-04-27:



- **Regina Derkintytė-Kaupienė** – nepriklausoma valdybos narė, valdybos pirmininkė;
- **Valdas Tekorius** – nepriklausomas valdybos narys;
- **Sandra Tamašauskienė** – Klaipėdos miesto savivaldybės deleguota narė, paskirta nuo 2022-12-16;
- **Edvardas Simokaitis** - Klaipėdos miesto savivaldybės deleguotas narys, paskirtas nuo 2022-12-16.

Bendrovės valdybos nariai nuo 2023-12-21:

- **Indrė Butenienė** – Klaipėdos savivaldybės deleguota narė, valdybos pirmininkė;
- **Ričardas Zulcas** – Klaipėdos savivaldybės deleguotas narys;
- **Regina Derkintytė-Kaupienė** – nepriklausoma valdybos narė;
- **Dominykas Jonutis** – nepriklausomas valdybos narys.

Valdybos veikla apėmė šias pagrindines sritis:

- Bendrovės veiklos organizavimo vertinimą ir su tuo susijusių sprendimų priėmimą;
- Bendrovės struktūros tvirtinimą;
- Bendrovės veiklos planavimo dokumentų vertinimą ir tvirtinimą;
- Bendrovės veiklos gairių ir taisyklių, metinių finansinių planų, veiklos parametrų nustatymą ir valdymo klausimų priėmimą;
- Bendrovės metinio pranešimo tvirtinimą bei teikimą visuotiniam akcininkų susirinkimui;
- Bendrovės strategijos bei jos įgyvendinimo vertinimą;

- Numatomų geriamojo vandens tiekimo ir nuotekų tvarkymo kainų pasikeitimo projektą.

Po atlygio dydžio pasikeitimų nuo 2022 m., už veiklą valdyboje valdybos nariams yra mokamas mėnesinis atlygis:

- **Ne valstybės tarnautojams** atlygis sudaro 1/4 įmonės vadovo vidutinio mėnesinio darbo užmokesčio dydžio, o valdybos pirmininkui 1/3 įmonės vadovo vidutinio mėnesinio darbo užmokesčio dydžio.

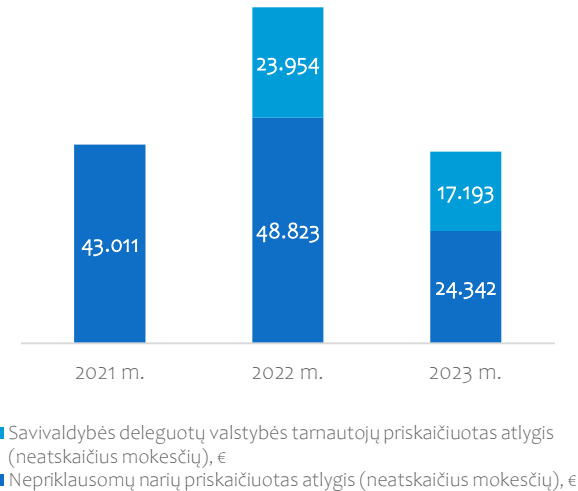
- **Valstybės tarnautojams** mėnesinis atlygis sudaro 1/5 įmonės vadovo vidutinio mėnesinio darbo užmokesčio dydžio. Atlygis valdybos nariams yra mokamas iš įmonės lėšų.

Dėl valdybos pokyčių 2023 m. valdybos nariams priskaitytas atlygis (įskaitant mokesčius) sudarė 41,5 tūkst. €, t. y. 43% mažiau nei 2022 m.

Vadovaujantis LR akcinių bendrovių įstatymu, valdyba sudaro Bendrovės audito komitetą ir tvirtina Bendrovės audito komiteto nuostatus. Naujai išrinkta valdyba 2024-02-09 paskelbė viešą vieno nepriklausomo auditoriaus atranką. Valdyba sudarys audito komitetą, kai bus baigta nepriklausomo auditoriaus atranka.

Generalinis direktorius yra vienasmenis Bendrovės valdymo organas, kuris organizuoja kasdienę Bendrovės veiklą, jai vadovauja, veikia Bendrovės vardu ir vienvaldiškai sudaro sandorius, išskyrus atvejus, nustatytus LR Akcinių bendrovių įstatyme, jo įgyvendinamuosiuose teisės aktuose ir Bendrovės įstatuose. Bendrovės generalinį direktorių renka ir atšaukia iš pareigų, nustato jo atlyginimą, tvirtina pareiginius nuostatus, nustato veiklos tikslus Bendrovės valdyba.

Nuo 2020-03-23 valdybos skyrimu generalinio direktoriaus pareigas užima atvirą konkursą laimėjęs **Benitas Jonikas**, kurio kvalifikacija pateikiama žemiau.



Bendrovės generalinio direktoriaus išsilavinimas:



- ISM Vadybos ir Ekonomikos universitetas, Ekonomikos bakalauras, 2008 m.;
- Mykolo Romerio Universitetas, bankininkystės magistras, 2010 m.

Bendrovės generalinio direktoriaus profesinė patirtis:

- Vadovujančios pareigos vienoje Lietuvos bankinio sektoriaus įmonių grupėje;
- VĮ Turto bankas – pardavimų ir finansinio turto valdymo direktorius;
- UAB „Vilniaus vandenys“ – veiklos planavimo ir finansų tarnybos direktorius.
- Kitos užimamos vadovujančios pareigos: Daugiabučių namų Jurgio Baltrušaičio g. Nr. 9 ir Nr. 11, Vilniuje savininkų bendrija – valdybos narys.

Bendrovės 2023 m. rugsėjo mėn. akcininko - Klaipėdos miesto savivaldybės - lūkesčių rašte numatyta, kad dividendų už 2023 m. išmokėjimas turėtų sudaryti iki 50% paskirstytino pelno, į kurį nėra įtraukiami pelno paskirstymo projekte nurodyti pervedimai iš rezervų perskirstymui sumos, jei dividendų išmokėjimas neprieštarauja Bendrovės turimiems sutartiniais įsipareigojimams/ yra gauti kreditorių sutikimai dėl dividendų išmokėjimo/ neprieštarauja teisiniams Bendrovės veiklos reguliavimui. Akcininko lūkesčių rašte taip pat numatyta, kad vėlesniems periodams, pradedant nuo 2024 m., paskirstytino pelno procentas nuo 50% didės iki 70%. 2023 m. dividendų išmokėjimo už 2022 m. nebuvo, nes 2022 m. grynasis Bendrovės nuostolis sudarė 960,1 tūkst. €. Toliau pateikta informacija apie išmokėtus dividendus už 2020-2021 m.

Akcininkas	Už 2020 m. išmokėti dividendai, tūkst. €	Už 2021 m. išmokėti dividendai, tūkst. €	Pokytis 2021/2020 m.
Klaipėdos miesto savivaldybė	203,7	242,1	19%
Klaipėdos rajono savivaldybė	38,0	45,2	19%
Neringos miesto savivaldybė	2,2	2,6	19%

Pagrindiniai rizikos veiksniai ir jų valdymo kryptys

AB „Klaipėdos vanduo“ nuo 2021 m. savo veikloje vadovaujasi Bendrovės valdybos patvirtintu finansinės rizikos valdymo politikos aprašu, kuris buvo atnaujintas 2023 m. spalio mėn.

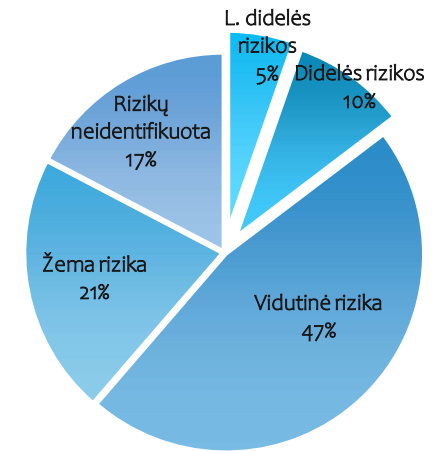
Kitų rizikų valdymas Bendrovėje pradėtas taikyti nuo 2022 m., kai buvo atliktas išsamus rizikų vertinimas. 2023 m. periodiškai, kas 6 mėn.,

buvo pakartotinai vertintos, peržiūrėtos visos procesuose kylančios rizikos, atnaujintas labai didelių ir didelių rizikų mažinimo priemonių planas. Didelės ir labai didelės rizikos, į kurių suvaldymą akcentavosi Bendrovė 2023 m., identifikuotos penktadalyje (11 iš 75) procesų.

Rizikų vertinimas (2022):



- Sudarytas rizikų žemėlapis pagal įmonėje identifikuotus 75 vykdomus procesus.
- Sudaryta rizikų vertinimo matrica, išskiriant 4-is rizikų pasireiškimo tikimybių lygius bei 3 rizikų poveikio pjūvius, kiekvienam pjūviui nustatant ir apibrėžiant 4-is lygius.
- Apibūdintos ir įvertintos kiekviename procese kylančios rizikos, jų priežastys, pasekmės. Rizikų vertinimas atliktas ekspertinio vertinimo būdu, konsultuojantis su procesų savininkais.
- Atlikus rizikų tikimybės ir poveikio vertinimą, apskaičiuotas rizikų lygis.
- Nustatyta rizikų tolerancijos riba (labai didelės ir didelės rizikos).
- Didelėms ir labai didelėms rizikoms parengtas rizikų valdymo, mažinimo priemonių planas.



2023 m. prioritetinės ir reikšmingiausios rizikos buvo susijusios su:

IT paslaugų tęstinumo
valdymu

IT saugumo valdymu

Darbuotojų saugos ir
sveikatos valdymuTaršos leidimų gavimu,
keitimo administravimu

Reikšmingiausių Bendrovės rizikų valdymo priemonės:

Rizika	Rizikos valdymo priemonės
VTP. 14.2 IT paslaugų tęstinumo valdymo procesas (YSII ir Kritinių IS sutrikimas kritiniu periodu, ar po netinkamo IT pokyčių įdiegimo).	<ul style="list-style-type: none"> • Parengta atsarginių kopijų darymo tvarka; kopijos tikrinamos kas ketvirtį. • Kritinių sistemų (NAV, GIS, Saperion, DocLogix) palaikymui ir aptarnavimui turimos ilgalaikės sutartys, tai garantuoja reagavimą į gedimus, net pasikeitus darbuotojams. • Parengti minimalūs kibernetinio saugumo reikalavimai išorės šalims: https://www.vanduo.lt/uploads/ECB/content_1661925792/minimalus_ks_reikalavimai_7175.pdf. • Pasirašyta ilgalaikė aptarnavimo sutartis Forti Tinklo įrangai 2022 m. pabaigoje. • Nuo 2022-04-01 perkama įranga tik iš patikimų šalių pagal Krašto apsaugos ministerijos (KAM) rekomendacijas. • Tiekėjams taikomi kvalifikaciniai reikalavimai. • Atskiros testinės aplinkos (NAV, GIS, DocLogix). • Nuo 2022-02-01 naujai diegiama sistemos praskanuojamos saugos pažeidžiamumų sistema (Nessus). • Turto valdymo sistemos (Trimble) administratorių mokymai (workshop) IT skyriaus darbuotojams. • 2022-08-30 patvirtinti minimalūs kibernetinio saugumo reikalavimai tiekėjams (DĖL MINIMALIŲ KIBERNETINIO SAUGUMO REIKLAVIMŲ TAIKOMŲ IŠORĖS ŠALIMS TVIRTINIMO 2022 m. rugpjūčio 30 d. Nr. 2022/V-ADM. 4-4.E-105). • Atskirta testinė aplinka Saperion.
VTP. 14.4 IT saugumo valdymo procesas (kibernetinės saugos rizikos: įsilaužimas į IS, duomenų vagystė, IS veikimo sutrikdymas, sistemų užšifravimas, sunaikinimas).	<ul style="list-style-type: none"> • Periodinis tinkle esančios įrangos kibernetinio saugos pažeidžiamumų skanavimas (Tenable Nessus). • Įdiegta ir palaikoma kenkėjiško elektroninio pašto blokavimo sistema (FortiMail). • Tinklo perimetro apsaugai naudojama ugniasienė su atakų ir įsilaužimų atpažinimo sistema (IPS) (FortiGate). • Dalyvaujama KAM organizuojamose Kibernetinio skydo pratybose. • Reguliarūs kibernetinio saugumo mokymai visiems darbuotojams. • Multifaktorinė autentifikacija į pagrindines sistemas (dviejų lygių identifikavimo sistema, jungiantis prie pagrindinių Bendrovės sistemų). • 2021-03 atliktas išorinio įsilaužimo testas, pagal gautus rezultatus užkardomos, likviduojamos spragos; • 2022-04 Microsoft atliko Kibernetinio saugumo vertinimą (CSAT). • 2022-07-26 patvirtintas kibernetinių incidentų valdymo planas (Nr. 2022/V-ADM. 4-4.E-94). 2022-07-21 d. buvo suderintas su Nacionaliniu kibernetinio saugumo centru prie krašto apsaugos ministerijos (rašto Nr. 2022/G.4-1/1.E-2690)). • Įdiegta NAC tinklo prieigos kontrolė.

	<ul style="list-style-type: none"> • Atlikti sprendimų, leidžiančių užkardyti Bendrovės duomenų nutekėjimą, alternatyvų vertinimą ir parinkti optimaliausią sprendimą (duomenų saugojimo taisyklių vidiniuose diskuose) mokymai darbuotojams.
VTP. 15.4 Darbuotojų saugos ir sveikatos prevencinių priemonių planavimo ir taikymo procesas (kenksmingas poveikis darbuotojų sveikatai ir gyvybei).	<ul style="list-style-type: none"> • Atliekamas darbuotojų instruktavimas darbo vietose, prieš pradėdant dirbti, vėliau periodiškai - kas 12 mėn. • Darbuotojų mokymas, kaip saugiai dirbti pavojingus darbus (atnaujinta mokymo tvarka 2022-02-03 Nr. 2022/V-ADM.4-4-E-24), darbuotojai mokomi periodiškai - ne rečiau kaip kas 5 metus. Pavojingiems darbams išrašomos paskyros, leidimai (pagal 2019-07-01 patvirtintą Nr. 2019/V-ADN.07-194 "Pavojingų darbų organizavimo tvarkos aprašą). • Kontroliuojama, kad darbuotojai laiku pasitikrintų sveikatą. • Darbuotojams nemokamai išduodamos asmeninės apsaugos priemonės (AAP), apsaugančios nuo pavojingų arba kenksmingų rizikos veiksnių. • Įvertinta profesinė rizika (PRV). • Parengta darbuotojų saugos ir sveikatos politika 2023-06-07 2023/V-PROC.4-16.E-7.
VTP. 20.4 Taršos leidimų gavimo, keitimo administravimo procesas (taršos leidimo negavimas ar gavimas pavėlavus).	<ul style="list-style-type: none"> • Vykdomi periodiniai pasitikrinimai. • Pastovi teisės aktų, reglamentuojančių aplinkosaugą, stebėseną. • Nuolatinis informacijos apie planuojamus ūkinės veiklos pakeitimus dalijimasis. • Vykdomas rezervinis kartinės pareigybės ugdymas (paruoštas planas 2023 m.). • Atnaujinta paviršinių nuotekų tvarkymo sistemos Klaipėdos m. dokumentacija. • Kvalifikacijos kėlimas: dalyvavimas seminaruose ir mokslinėse konferencijose. • Atliktas Klaipėdos m. nuotekų valymo įrenginių taršos leidimo specialiosios dalies „Aplinkos oro taršos valdymas“ tikslinimas. • Klaipėdos m. nuotekų valymo įrenginių taršos leidimo specialiosios dalies „Kvapų valdymas“ tikslinimas. • Atliktas Mokesčio už teršalus, išleidžiamus į vandens telkinius su paviršinėmis (lietaus) nuotekomis, sumažinimas.

Teisminiai ginčai

Bendrovė dalyvauja tam tikruose teisminiuose procesuose ir susiduria su galima teisinių ieškinių rizika. Nepalankus bylų rezultatas galėtų turėti neigiamos įtakos Bendrovės pinigų srautams. Detalesnė

informacija apie teisinius ieškinius atskleidžiama finansinių ataskaitų Aiškinamojo rašto prie balanso dalyje „Teisiniai ginčai“ ir „Pirkėjų įsiskolinimas“.



2020 m. gruodžio 18 d. patvirtinta Bendrovės 2021-2030 m. veiklos strategija, kurioje išgrynintos Bendrovės misija bei vizija, strateginės kryptys ir ilgalaikiai tikslai.



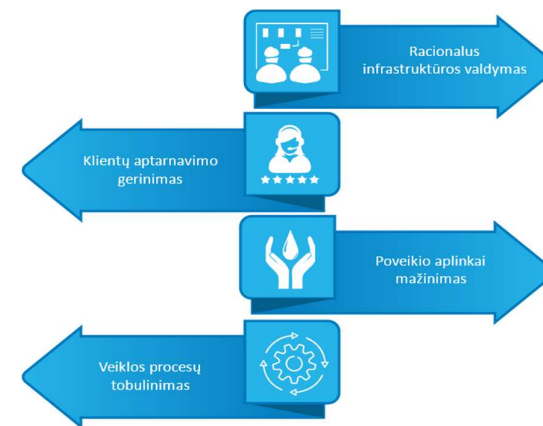
MISIJA

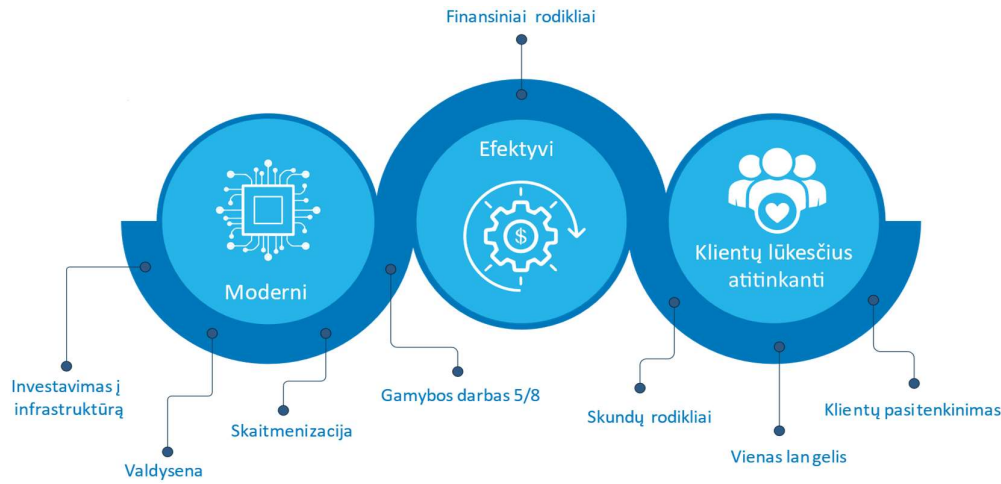
Patikimai tiekti švarų vandenį ir valyti nuotekas tausojant gamtą.

VIZIJA

Moderni, efektyvi, klientų lūkesčius atitinkanti įmonė.

Bendrovės efektyvumas matuojamas per svarbiausius finansinius rodiklius, atspindinčius racionalų sąnaudų valdymą, eksploatacinių kaštų mažinimą, optimalių investicijų į infrastruktūrą atnaujinimą. Tapti modernia, efektyvia ir klientų lūkesčius atitinkančia Bendrove, AB „Klaipėdos vanduo“ siekia įgyvendindama pokyčius keturiuose pagrindinėse strateginėse kryptyse:





Bendrovė investuoja į infrastruktūros gerinimą bei racionalų jos valdymą. Vandentiekio, nuotekų tinklų pastovus bei racionalus atnaujinimas yra būtinas siekiant kokybiškų paslaugų vartotojams. Siekiant racionaliai vykdyti veiklą ir patogumo klientams, atliekama skaitmenizacijos plėtra, veiklos procesų tobulinimas, informacinių sistemų diegimas bei valdymas. Vienas iš tikslų – gamybos darbo vyksmas 5/8, minimizuojant naktinio budėjimo poreikį, o visa Bendrovės valdysena remtųsi šiuolaikiškais vadybos metodais, būtų skaidri, efektyviai ir racionaliai pamatuojama, atvira visuomenei.

Norint atliepti augančius klientų lūkesčius, išskirti trys pagrindiniai kriterijai, detaliau reprezentuojantys šią sritį: skundų rodiklių sumažėjimas, aptarnavimas taikant „vieno langelio“ principą bei klientų pasitenkinimo Bendrovės paslaugomis auginimas. To bus siekiama tobulinant Bendrovės veiklos procesus, organizuojant periodines klientų apklausas, gerinant klientų aptarnavimo kokybę.

Įmonės misija ir vizija įgyvendinama remiantis pamatinėmis vertybėmis:



ATSAKOMYBĖ

Individuali kiekvieno darbuotojo atsakomybė prieš organizaciją ir kolegas bei visos Bendrovės atsakomybė prieš darbuotojus, akcininkus, klientus bei visuomenę bendrai.

PROFESIONALUMAS

Profesionalumo siekiama kiekviename veiklos etape, dirbame ir elgiamės vedami pripažintų etikos standartų, noro tobulėti asmeniniame bei organizaciniame lygmenyje.

BENDRADARBIAVIMAS

Dirbama dėl bendrų tikslų, bendradarbiaujama ir padedama vieni kitiems, siekiant efektyviai atlikti savo funkcijas ir taip prisidedant prie gerų Bendrovės rezultatų, tvaraus gamtos išsaugojimo, auginant visuomenę, tausojančią savo gamtos išteklius bei turinčią galimybę gerti švarų vandenį.

PAGRINDINIAI BENDROVĖS STRATEGINIAI PRIORITETAI

SVEIKATA



Prioritetai:

- Vandens gavybos ir ruošimo kokybė
- Vandens skonio savybės
- Vandens ir nuotekų tinklų infrastruktūros atnaujinimas

SAUGUMAS



Prioritetai:

- Nenutrūkstamas vandens tiekimas
- Potvynių įtakos ir užtvindymo paviršinėmis nuotekomis rizikos suvaldymas
- Energetinė nepriklausomybė
- Veiklos tęstinumo rizikų valdymas

KOMFORTAS



Prioritetai:

- Centralizuotų vandens tiekimo ir nuotekų tvarkymo paslaugų prieinamumas regiono gyventojams
- Konkurencinga ir patraukli paslaugų kaina
- Skaitmenizuotos paslaugos ir aptarnavimas
- Minimali kvapų sklaida





GEROVĖ



Prioritetai:

- Atsakingas nuotekų valymas
- Kuriamas poveikis aplinkai ir CO₂ emisijos
- Socialinė atsakomybė sau ir ateities kartoms
- Efektyvūs veiklos procesai

Susijusios strateginės kryptys:

-  Racionalus infrastruktūros valdymas
-  Poveikio aplinkai mažinimas
-  Klientų aptarnavimo gerinimas
-  Veiklos procesų tobulinimas

Atsižvelgiant į 2021-2030 m. veiklos strategijoje nustatytas strategines kryptis ir tikslus, 2023 m. parengtas ir valdybos patvirtintas 2024-2026 m. strateginis veiklos planas, kuriame išskirti **strateginiai prioritetai – sveikata, saugumas, komfortas bei gerovė** (detalizaciją žr. aukščiau).

2022-2024 m. veiklos plano pagrindu buvo patvirtintas 2024 m. investicinis planas. 2022-2024 m. veiklos plane pateiktos Bendrovės investicijos plėtrai, turto atstatymui ir įsigijimui ir visi galimi lėšų šaltiniai, kad numatytos priemonės būtų įgyvendintos, taip pat pateikta

priemonių atitikties strateginėms veiklos kryptims, įvertinta veiklos plano įtaka būsimoms paslaugų kainoms. 2024 m. pradžioje atliktas minėto veiklos plano tikslinimas ir numatomas teikimas valdybos tvirtinimui.

Tiek strateginis veiklos planas, tiek veiklos planas parengti atsižvelgiant į Akcininko lūkesčių rašte išdėstytus tikslus ir siekius. 2023 m. rugsėjo mėn. Bendrovei įteiktas naujas Akcininko lūkesčių raštas 2023-2028 m. laikotarpiui, kuris galioja 2023 m. ir paskesnių metų rezultatų vertinimui pagal nustatytus tikslus ([https://www.vanduo.lt/uploads/Veiklos%20planai/Klaipedos_vanduo_\(2023-2028\).pdf](https://www.vanduo.lt/uploads/Veiklos%20planai/Klaipedos_vanduo_(2023-2028).pdf)).

2023-2028 m. Akcininkų lūkesčių rašte akcentuojama, jog Bendrovė turi siekti būti tvaria, pažangia, modernia, efektyvia, aiškiais vertybėmis savo veiklą grindžiančia, solidžiu ir stipriu įvaizdžiu bei patrauklaus darbdavio reputaciją išlaikančia ir darbuotojų gerovę užtikrinančia Bendrove. Įmonė privalo vykdyti savo veiklą pagal aukščiausius antikorupcijos ir skaidrumo, valdysenos, etikos ir socialinės

atsakomybės standartus, vadovautis gerąja tvaraus ir subalansuoto vystymosi praktika. Taip pat Bendrovė turi siekti pelningumo bei tinkamos akcininkų investuoto kapitalo grąžos užtikrinimo, o uždirbtas pelnas turi būti išmokamas dividendais. Akcininko lūkesčiai integruoti į Bendrovės 2024-2026 m. strateginį veiklos planą, kurį rasite nuorodoje

<https://www.vanduo.lt/uploads/Veiklos%20planai/Klaip%C4%97dos%20vanduo%20strateginis%20veiklos%20planas%202024-2026.pdf>

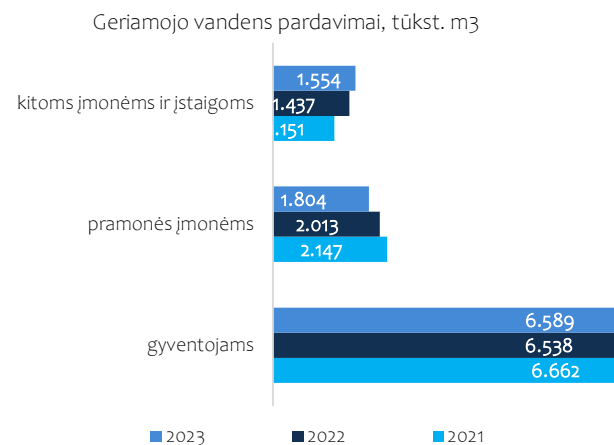
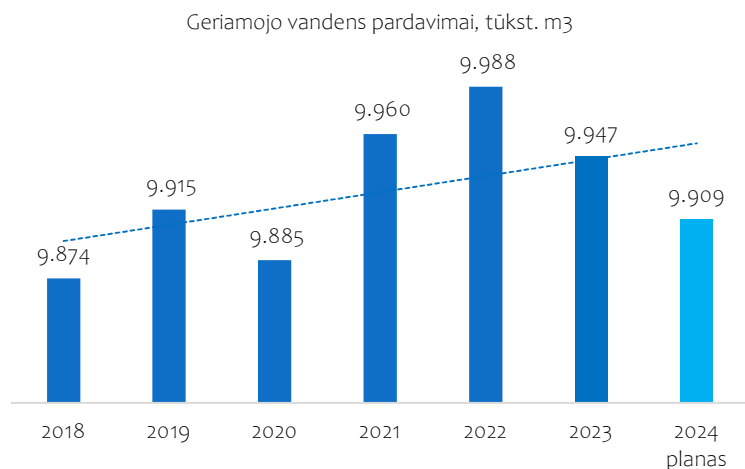
Strateginio veiklos plano ir lūkesčių rašto tikslų įgyvendinimas

Bendrovės vadovas už Akcininko lūkesčių rašto ir strateginio veiklos plano vykdymą atsiskaito valdybai kas ketvirtį, vadovaujantis Klaipėdos miesto savivaldybės mero 2023-07-20 potvarkiu Nr. M-335 „Dėl savivaldybės valdomų įmonių ir viešųjų įstaigų strateginio planavimo, įgyvendinimo, tikslų pasiekimo vertinimo tvarkos aprašo patvirtinimo“. Bendrovės vadovybės vertinimu 2023 m. strateginio veiklos plano ir akcininko lūkesčių rašto tikslai pasiekti. Vadovaujantis anksčiau minėtu tvarkos aprašu, strateginių tikslų įgyvendinimo ataskaita bus teikiama Bendrovės valdybai vertinimui bei tvirtinimui.

Vandens tiekimo pardavimai. 2023 m. geriamojo vandens pardavimai kiekiu (m³) sumažėjo 0,4%, lyginant su 2022 m., ir sudarė 9.947 tūkst. m³. Tačiau bendra paskutinių šešerių metų pardavimų tendencija yra auganti – pardavimai didesni nei buvo prieš karantiną.

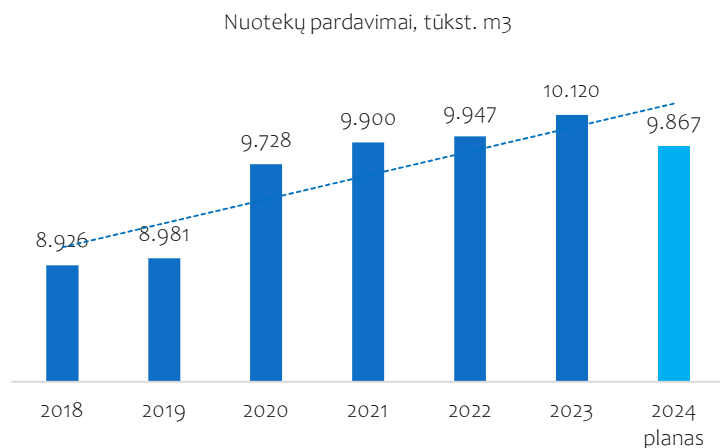
Gyventojų segmentas sudaro 2/3 visų geriamojo vandens pardavimų. Ataskaitiniu laikotarpiu šio segmento pardavimai kiekiu buvo augantys,

0,8% didesni nei 2022 m. Kitų įstaigų ir įmonių (biudžetinės įstaigos, mokyklos, darželiai, ligoninės, prekybos, paslaugų įmonės) pardavimai taip pat buvo augantys, kilimas nuo 2022 m. sudarė 8%. Diegiant vandenį tausojančias technologijas, 2023 m. pramonės įmonių pardavimai krito 10%, lyginant su ankstesniais metais, ir turėjo įtakos bendriems vandens pardavimams.

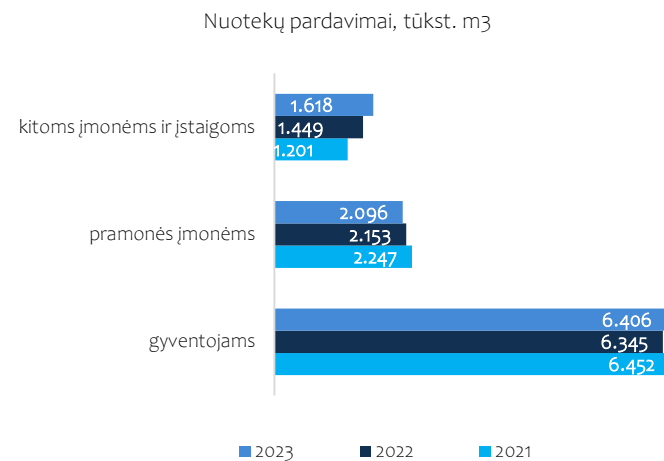


Bendrai vandens netektys 2023 m. sudarė 1.911 tūkst. m³ ir buvo 11% didesnės nei 2022 m. Tam įtakos turėjo išgauto vandens kiekio augimas 1,3% ir realizuoto kiekio sumažėjimas 0,4%. Detalesnė vandens netekčių informacija pateikta tvarumo ataskaitoje.

Nuotekų surinkimo pardavimai. 2023 m. nuotekų pardavimai sudarė 10.120 tūkst. m³ ir tai buvo didžiausias kiekis per paskutinius šešerius metus. Ataskaitiniais metais nuotekų pardavimai kiekiu augo 1,7%, lyginant su 2022 m.



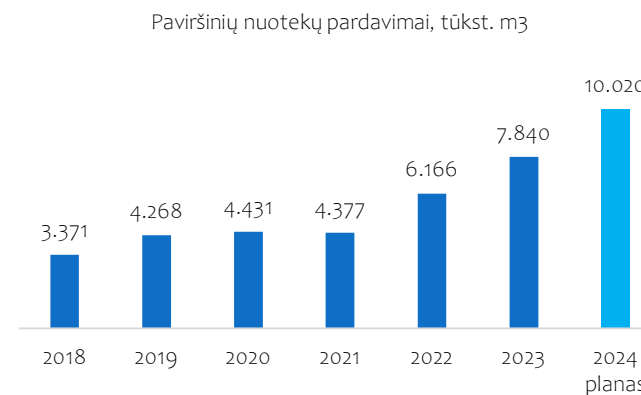
Paskutinių šešerių metų pardavimų tendencija taip pat yra nuosekliai auganti. 2023 m. nuotekų pardavimai augo visuose segmentuose, išskyrus pramonės įmones, kur fiksuotas kritimas 3%.



Nuotekų infiltracija 2023 m. siekė 7.745,4 tūkst.m³. Procentaliai metinė nuotekų infiltracija siekė 43%. Tendencijai įtakos turėjo 51% didesnis metinis kritulių kiekis, kuris sudarė 894 mm (Klaipėdos regione¹). 2023 m. rudenį ir žiemos pradžioje Klaipėdos rajone kilo 2 potvyniai, Minijos vandeniui pasiekus stichinį lygį.

¹ Lietuvos hidrometeorologijos tarnybos pateikta informacija.

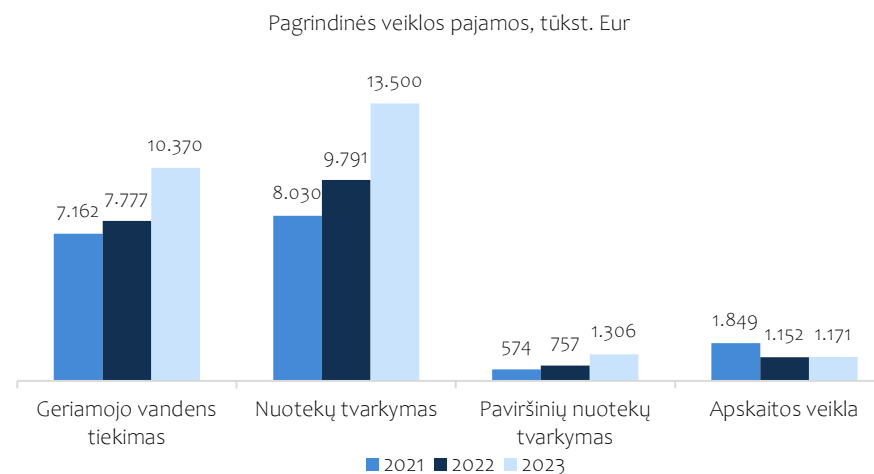
Paviršinių nuotekų surinkimo pardavimai. 2023 m. paviršinių nuotekų pardavimai sudarė 7.840 tūkst. m³, t. y. 27% didesni nei 2022 m. Paviršinių nuotekų pardavimai ženkliai augti pradėjo nuo 2022 m., kai Klaipėdos miesto savivaldybė už akcijas perdavė Bendrovei 185 km paviršinių nuotekų tinklą, t. y. didėjant apmokestinam plotui. Surenkamų paviršinių nuotekų kiekis yra apskaičiuojamas vadovaujantis Paviršinių nuotekų tvarkymo reglamentu ir priklauso nuo kritulių kiekio (pagal Lietuvos hidrometeorologijos tarnybos duomenis), teritorijos ploto bei paviršiaus tipo.



Finansiniai rezultatai

2023 m., dėl aukštesnių VERT nustatytų paslaugų kainų, kurios įsigaliojo nuo 2023-02-01, Bendrovės pagrindinės veiklos pajamos augo 35%, lyginant su 2022 m., ir sudarė 26.348 tūkst. €. Pajamos augo visose veiklose.

2023 m. spalio mėn. Bendrovė VERT pateikė paslaugų bazinių kainų perskaičiavimo tretiesiems bazinės kainos galiojimo metams projektą. VERT siūlomų kainų projektą pradėjo svarstyti 2024 m. vasario pab., nors buvo tikimasi, kad naujos perskaičiuotos paslaugų kainos įsigalios nuo 2024-02-01.



2023 m. Bendrovės veiklos savikaina sudarė 17.420,7 tūkst. €, t. y. buvo 126,6 tūkst. mažesnė nei 2022 m. (17.547,3 tūkst. €). Nusidėvėjimo ir amortizacijos sąnaudos augo 8% ir sudarė 5.385,4 tūkst. € dėl Klaipėdos miesto savivaldybės perduoto turto už akcijas ir atliktų investicijų į ilgalaikį turtą, naudojamą Bendrovės pagrindinėje veikloje.

Bendrasis pelnas 2023 m. sudarė 8.927,1 tūkst. €, lyginant su 2022 m., - augimas 6.997,6 tūkst. €. Ataskaitiniu laikotarpiu iš visų veiklų

Bendrovė uždirbo 4.900,5 tūkst. € pelno prieš mokesčius (2022 m. buvo patirtas 937,2 tūkst. € nuostolis dėl neplanuotai aukštų elektros energijos kainų). Detalūs metinių finansinių ataskaitų straipsniai pateikti aiškinamojo rašto pastabose.

Bendrovės finansiniai rodikliai pateikti lentelėje žemiau:

Pagrindiniai finansiniai rodikliai	2021 m.	2022 m.	2023 m.	Pokytis 2023/2022 m.	
				tūkst. Eur	%
Finansiniai rodikliai					
EBITDA, tūkst. Eur (1)	6.016,6	4.043,2	10.432,8	6.389,6	158,0%
EBIT, tūkst. Eur (2)	1.307,5	-895,9	5.100,4	5.996,3	-669,3%
Pelnas prieš apmokestinimą, tūkst. Eur	1.265,2	-937,2	4.900,5	5.837,7	-622,9%
Grynasis pelnas, tūkst. Eur	1.160,0	-960,1	5.218,9	6.179,0	-643,6%
Trumpalaikis turtas, tūkst. Eur	5.986,6	4.191,7	6.827,6	2.635,9	62,9%
Ilgalaikis turtas, tūkst. Eur	141.030,0	153.042,4	157.426,9	4.384,5	2,9%
Iš viso turtas, tūkst. Eur	147.069,6	157.395,6	164.325,9	6.930,3	4,4%
Nuosavas kapitalas, tūkst. Eur	69.254,5	79.924,8	86.751,8	6.827,0	8,5%
Turto apyvartumas (3)	0,12	0,12	0,16		
Pelningumo rodikliai					
Turto grąža (ROA) (4)	0,8%	-0,6%	3,2%		3,8%
Kapitalo grąža (ROE) (5)	1,7%	-1,20%	6,00%		7,2%
Grynojo pelno marža (6)	6,1%	-4,5%	19,8%		23,2%
Finansų struktūros rodikliai					
Bendras likvidumo rodiklis (7)	1,33	0,81	1,16		
Įsiskolinimo koeficientas (8)	0,06	0,07	0,08		

1) EBITDA - pelnas prieš mokesčius, palūkanas, nusidėvėjimą

2) EBIT - pelnas prieš mokesčius ir palūkanas

3) Turto apyvartumas = pagr. veiklos pardavimai/turtas

4) Turto grąža (ROA) = (grynasis pelnas/visas turtas)

5) Kapitalo grąža (ROE) = (grynasis pelnas/nuosavas kapitalas)*100

6) Grynojo pelno marža = (grynasis pelnas/visos pajamos)*100

7) Bendras likvidumo rodiklis = trumpalaikis turtas/per vienerius metus mokėtinos sumos ir įsipareigojimai

8) Įsiskolinimo koeficientas = įsipareigojimai/turtas

Balanso straipsnių analizė

2023 m. Bendrovės ilgalaikis turtas sudarė 157.426,9 tūkst. €, t. y. 4.384,5 tūkst. € didesnis nei 2022 m. 2023 m. ilgalaikio materialaus turto įsigyta už 12.013,3 tūkst. €, o metų pabaigai balansinė materialaus turto vertė sudarė 155.560,7 tūkst. €. Bendrovės trumpalaikis turtas padidėjo iki 6.827,6 tūkst. € dėl didesnio (+1.758,2 tūkst. €) pinigų likučio ir pirkėjų įsiskolinimo išaugimo (+803,3 tūkst. €).

Mokėtinos sumos ir įsipareigojimai 2023 m. pabaigai sudarė 12.387,0 tūkst. € arba 1.961,2 tūkst. € daugiau nei 2022 m. pabaigai. Pokytį lėmė įsiskolinimo kredito įstaigoms didėjimas. Per 2023 m. metų pabaigai fiksuotas atidėjimo (dumblo tvarkymui) sumažėjimas 220,9 tūkst. €.

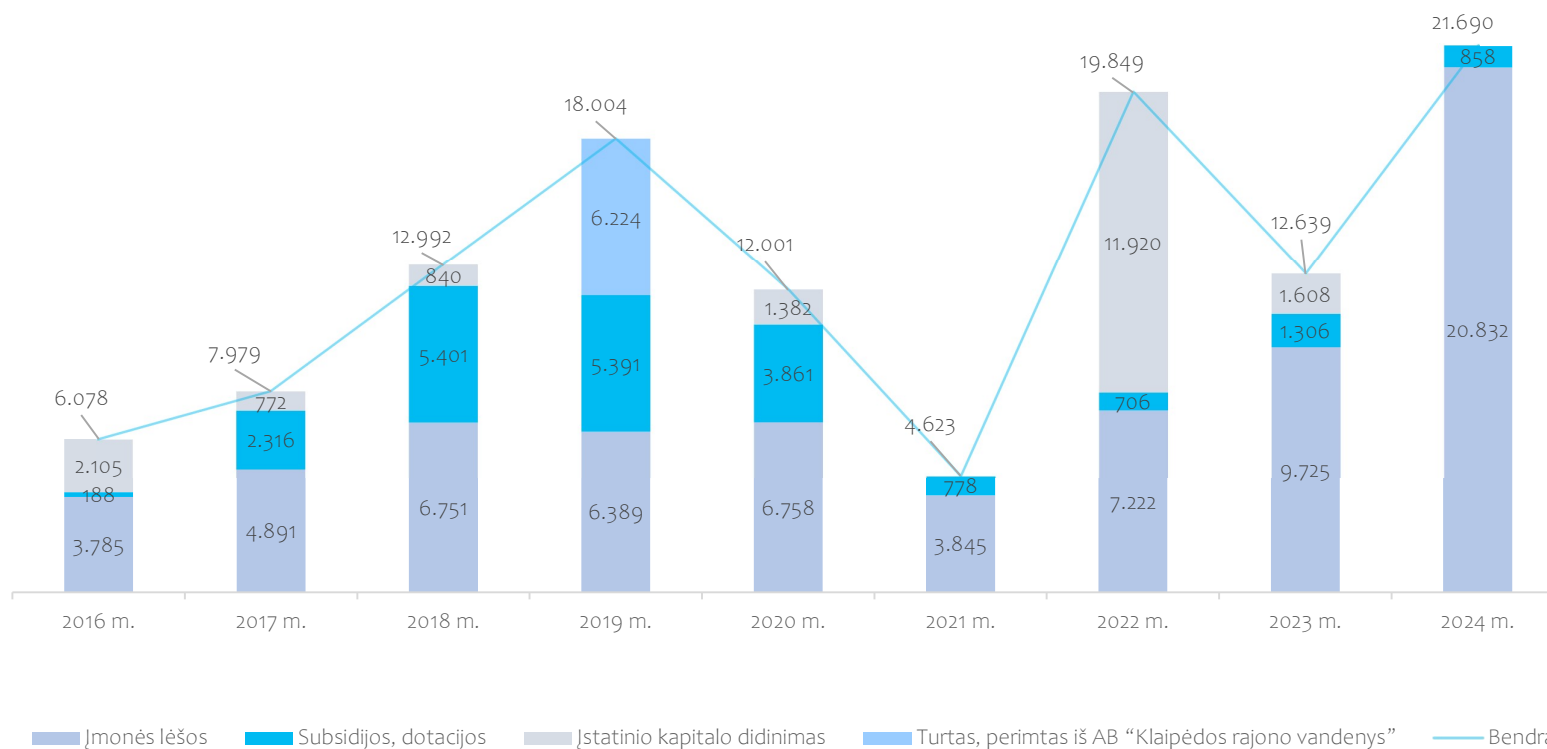
Bendrovės nuosavas kapitalas, 2023 m. pabaigai sudarantis 86.751,8 tūkst. €, per ataskaitinius metus padidėjo 9%.

INVESTICIJOS IR INVESTICINIAI PROJEKTAI

Investicijos Bendrovėje 2023 m. buvo vykdomos pagal patvirtintą 2022-2024 m. veiklos planą. Investicijų vykdymui be įstatinio kapitalo didinimo panaudota 11.031 tūkst. €, t. y. 39% daugiau nei 2022 m. 2023 m. liepos mėn.

Bendrovės įstatinis kapitalas padidintas 1.608,1 tūkst. € (iš Klaipėdos miesto savivaldybės už akcijas perimta 5,75 km vandentiekio ir 9,45 km buitinių nuotekų tinklų).

Investicijos 2016-2024 m.



2023 m. didžioji dalis investicijų buvo orientuota į atsinaujinančios energetikos objektus (2.593 tūkst. €), vandentiekio ir nuotekų tinklų statybą, įsigijimą (1.610 tūkst. €), transporto ir susijusios įrangos įsigijimą, atnaujinimą (1.356 tūkst. €), vandentiekio ir nuotekų tinklų rekonstrukciją, atnaujinimą (1.308 tūkst. €), vandenviečių technologinių įrenginių atnaujinimą, rekonstrukciją ir modernizavimą (1.047 tūkst. €) bei nuotekų valymo ir dumblo tvarkymo technologinių įrenginių atnaujinimą, modernizavimą ir plėtrą (857 tūkst. €).

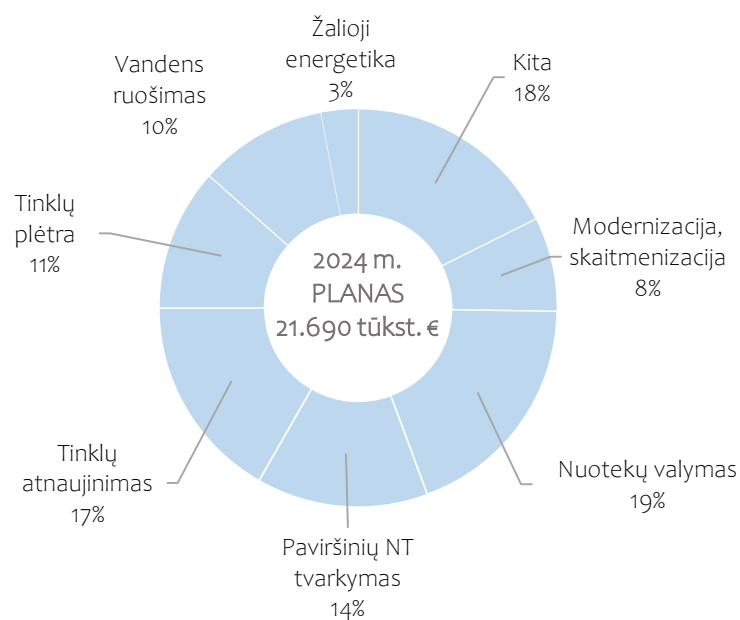


Eil. Nr.	Investicijos	2023 m. vykdymas tūkst. €
1.	Lėšų panaudojimas investicijoms:	12.639
1.1	Turtas, perimtas iš savivaldybių už akcijas	1.608
1.2	Investicijos plėtrai, turto atstatymui ir įsigijimui:	11.031
1.2.1	Atsinaujinančios energetikos objektai	2.593
1.2.2	Vandentiekio ir nuotekų tinklų statyba, įsigijimas	1.610
1.2.3	Vandentiekio ir nuotekų tinklų rekonstrukcija, atnaujinimas	1.308
1.2.4	Paviršinių nuotekų infrastruktūros įsigijimas, rekonstravimas, atnaujinimas	452
1.2.5	Vandenviečių technologinių įrenginių atnaujinimas, rekonstrukcija ir modernizavimas	1.047
1.2.6	Klaipėdos rajono vandens ruošyklų statyba, rekonstrukcija	238
1.2.7	Nuotekų valymo ir dumblo tvarkymo technologinių įrenginių atnaujinimas, modernizavimas ir plėtra	857
1.2.8	Kvapų mažinimo sistemos įgyvendinimas	16
1.2.9	Klaipėdos rajono nuotekų valyklų rekonstrukcija, plėtra	4
1.2.10	Informacinių ir automatikos sistemų bei įrangos vystymas, atnaujinimas	661
1.2.11	Nuotolinės duomenų perdavimo sistemos įrengimas, vystymas	44
1.2.12	Laboratorijos prietaisų, įrangos įsigijimas, atnaujinimas	140
1.2.13	Elektros įrenginių, įrangos, įrankių ir matavimo prietaisų įsigijimas ir atnaujinimas	222
1.2.14	Transporto ir susijusios įrangos įsigijimas, atnaujinimas	1.356
1.2.15	Aplinkos priežiūros įrangos, pastatų, patalpų atnaujinimas, rekonstrukcija	228
1.2.16	Įrangos, įrankių įsigijimas, atnaujinimas	96
1.2.17	Įvadiniai ir kombinuoti vandens skaitikliai, elektromagnetiniai debitomačiai, vandens apskaitos mazgo šulinėliai	160

Didžiausi per 2023 m. užbaigti, įgyvendinti projektai:

Investicijos	Vietovė	2023 m. panaudota lėšų, tūkst. €	Visa investicijos vertė, tūkst. €	Aprašymas	Įgyvendinimo laikotarpis
Tinklų plėtra					
Vandentiekio ir buitinių nuotekų tinklų statyba Vasarotojų 2A ir Dianos g.	Klaipėdos miestas	208	208	Pastatyta 1,2 km vandentiekio, 1,4 km nuotekų tinklų bei 1 vnt. nuotekų siurblinė	2023 m.
Vandentiekio tinklų nuo Jakų k. iki Dauparų k. statyba	Klaipėdos rajonas	1.138	2.696	Pastatyta 12,7 km vandentiekio tinklų	2021-2023 m.
Vartotojų prijungimas prie nuotekų tinklų Klaipėdos aglom. ir vandentiekio tinklų atšakų įrengimas iki sklypų ribų Gargždų m.		73	73	Pastatyta 0,05 km vandentiekio ir 0,2 km nuotekų tinklų atšakų	2023 m.
Tinklų atnaujinimas					
Vandentiekio tinklų rekonstravimas Panevėžio g.	Klaipėdos miestas	72	72	Rekonstruota 0,7 km vandentiekio tinklų.	2023 m.
Nuotekų tinklų rekonstravimas S. Daukanto g.		115	117	Rekonstruota 0,11 km nuotekų tinklų	2022-2023 m.
Paviršinių nuotekų tinklų rekonstravimas ir statyba Tauralaukio skg.		120	120	Atnaujinta 0,15 km paviršinių nuotekų tinklų	2023 m.
Nuotekų tinklų rekonstravimas Girkaliuose	Klaipėdos rajonas	268	296	Rekonstruota 1,1 km nuotekų tinklų	2021-2023 m.
Vandens gavyba ir ruošimas					
1-osios vandenvietės vandens ruošyklos osmoso membranų pakeitimas	Klaipėdos miestas	73	73	Užsikimšusių osmoso membranų (96 vnt.) pakeitimas	2023 m.
3-ios vandenvietės drenų siurblys		75	75	Efektyvesnių drenų siurblių su pastovaus magneto varikliais sumontavimas	2023 m.
Gargždų vandenvietės gręžinys Nr. 6	Klaipėdos rajonas	17	67	Atliktas gręžinio pergręžimas	2022-2023 m.
Pėžaičių VGĮ projektavimas ir statyba		64	64	Iš Karklės perkelta vandens ruošykla į Pėžaičių vandenvietę	2023 m.
Nuotekų valymas ir dumblo tvarkymas, kvapų mažinimas					
Dumblo pūdytuvų apšiltinimas	Klaipėdos miestas	185	185	Dumblo pūdytuvų 41k ir 42k apšiltinimo darbai	2023 m.
Kvapų mažinimo sistemos įgyvendinimas		16	98	Įrengtos 3 vnt. kvapų monitoringo stotelės	2022-2023 m.
Transporto atnaujinimas					
Hidrodinaminis automobilis	Bendrai	604	604	Įsigytas 1 vnt. hidrodinaminis automobilis, skirtas paviršinių nuotekų tinklų priežiūrai	2023 m.
Elektromobiliai		335	335	Įsigyta 13 vnt. elektromobilių	2023 m.

Pagal valdybos patvirtintą 2024 m. investicijų planą numatoma investicijų suma 21.690 tūkst. €. Didžiausias dėmesys ir toliau bus skiriamas tinklų plėtrai ir senų tinklų atnaujinimui, paviršinių nuotekų tinklų tvarkymui, sprendžiant Klaipėdos miesto apšėmimo problemas liūčių metu, vandens ruošimo, nuotekų valymo ir dumblo tvarkymo įrenginių atnaujinimui, itin didelis dėmesys ir toliau skiriamas kvapų mažinimo sistemoms. Be investicijų gamybai, technologijai taip pat numatytas sistemingas informacinių ir automatikos sistemų bei įrangos vystymas, kad būtų užtikrintas nenutrūkstamas ir pažangus bendrovės procesų vykdymas.



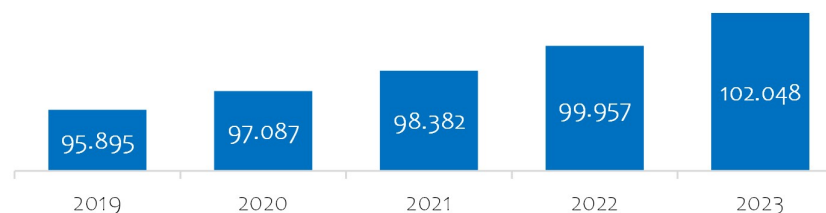
Investicijų finansavimui naudojamos įmonės nuosavos lėšos, ES/ APVA paramos lėšos bei kreditai bankuose. 2016-2024 m. investicijų grafike matyti, jog nuo 2021 m. paramos lėšos ženkliai mažesnės, nei ankstesniu laikotarpiu. Siekiant užtikrinti spartesnę investicijų vykdymą, Bendrovė yra paėmusi 8 mln. € paskolą viename iš Lietuvoje veikiančių komercinių bankų bei 2023 m. lapkričio mėn. gavo 25 mln. € paskolą iš Europos investicijų banko (toliau – EIB), kurio skolintomis lėšomis 2024-2026 m. bus finansuojamos investicijos, daugiausia nukreiptos į tvarumo diegimą, aplinkosaugą, energetinių išteklių tausojąmą:

- Vandentiekio ir nuotekų tinklų tiesimas ir atnaujinimas;
- Vandens gavybos, ruošimo įrenginių atnaujinimas ir modernizavimas;
- Nuotekų valymo įrenginių atnaujinimas, modernizavimas ir plėtra;
- Paviršinių nuotekų tinklų ir valymo įrenginių statyba ir atnaujinimas;
- Atsinaujinančios energijos gamyba (saulės, biodujų, hidraulinės energijos);
- Biurų pastatų renovacija;
- Investicijos į vandens skaitiklius, laboratorijos įrangą, kitą įrangą ir techniką eksploatacijai ir priežiūrai;
- IRT procesų tobulinimo ir automatizavimo elementai.

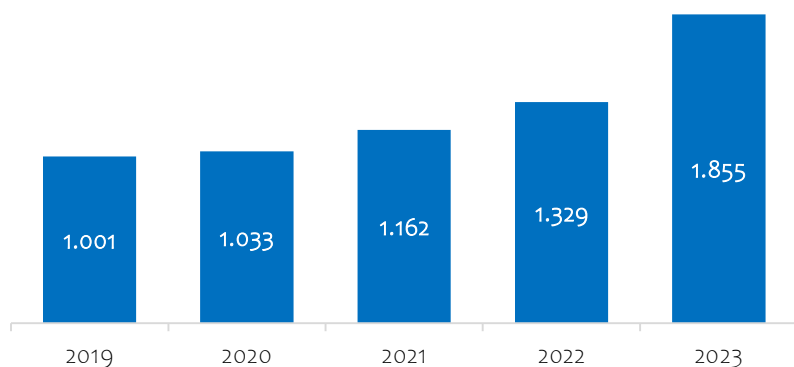
BENDROVĖS KLIENTAI IR JŲ APTARNAVIMAS

Klientai – centrinė ašis, apie kurią ir dėl kurios sukasi visa Bendrovės veikla. Kasdien atliekami rutininiai darbai tam, kad klientų namus be pertrūkių pasiektų kokybiškas geriamasis vanduo ir būtų efektyviai išvalytos nuotekos. Taip pat nuolat ieškoma sprendimų, kurie leistų gerinti klientų pasitenkinimą Bendrovės teikiamomis paslaugomis. Džiugu tai, kad paskutinius penkerius metus kasmet klientų, kuriems teikiamos geriamojo vandens tiekimo ir/ ar nuotekų tvarkymo paslaugos, skaičius augo, o per visą laikotarpį nuo 2019-2023 m. klientų skaičius išaugo 6,4% ir metų pabaigoje sudarė 102.048 klientus (fizinius ir juridinius).

Klientai, kuriems teikiama geriamojo vandens tiekimo ir/ar nuotekų tvarkymo paslauga



Objektai, apmokestinami paviršinių nuotekų tvarkymo paslaugos mokesčiu



Bendrovės paviršinių nuotekų tvarkymo mokesčiu apmokestinamų objektų skaičius taip pat augantis – 2023 m., lyginant su 2022 m., jų skaičius padidėjo 40% ir metų pabaigoje siekė 1.855. Išaugimą lėmė tai, kad pasikeitus Geriamojo vandens tiekimo ir nuotekų tvarkymo bei paviršinių nuotekų tvarkymo įstatymui (2022 m. lapkričio mėn.), Bendrovė apmokestina juridinius asmenis už paviršinių nuotekų tvarkymą, kurie valdo pastatus ir/ar teritorijas (anksčiau už paviršinių nuotekų tvarkymą sutartys buvo daromos tik su tais, kurie valdė ir teritoriją, ir pastatus (pavyzdžiui, jeigu klientas turėjo tik pastatą, už paviršinių nuotekų tvarkymą nemokėjo).

Gerindama aptarnavimo kokybę, Bendrovė rūpinasi, kad klientai gautų kokybiškas, profesionalias paslaugas, stengiasi, kad kiekvienas klientas būtų aptarnautas vienodai kokybiškai visuose Bendrovės padaliniuose, o teikiamos konsultacijos būtų profesionalios, aiškios ir kiekvienam prieinamos. Džiaugiamės, kad klientai tai įvertina – vidutinis klientų aptarnavimo kokybės indeksas 2023 m. 4,57 balo (iš 5-ių galimų).



2023 m. gruodžio mėn. papildomai atliktas klientų pasitenkinimo tyrimas, kurį atliko išorės kompanija UAB „Synopticom“. Gautas rezultatas – bendras GCSI indeksas 78, kai Lietuvos vandentvarkos vidurkis 72, o bendras komunalinio sektoriaus – 69. Tai itin geras rezultatas, išryškintos stipriosios pusės susijusios su mandagiu klientų aptarnavimu, patikimu paslaugos teikimu, patogiu rodmenų deklaravimų ir sąskaitų apmokėjimu. Tuo pačiu išskiriamos ir galimos tobulintinos sritys, ties kuriomis Bendrovė dirbs ateityje.

Klientų patirties gerinimui atlikti darbai:

- Klientų patogumui atnaujinta savitarna, įdiegta galimybė prisijungti per „Facebook“ ir „Google“ paskyras.
- Įdiegtas klientų užklausų pateikimas per savitarną, pagal kliento tipą ir paskirstymo automatinį procesą.
- Vandens sunaudojimo vizualizacijos įdiegimas savitarnoje kliento paskyroje.
- QR kodo įdiegimas popierinėse sąskaitose, kurį nuskaičius klientas nukreipiamas į savitarną ir gali atlikti registraciją.
- Sukurtas gyventojams pasiekiamas unikalus vandentiekio žemėlapis. AB „Klaipėdos vanduo“ interneto svetainėje vanduo.lt (Žemėlapiai -> Avarijos skiltyje), klientai gali stebėti vandentiekio ir nuotekų tinklų avarijos/ gedimo likvidavimo procesą nuo pradžios iki pabaigos.
- Apie atliekamus darbus tinkluose, avarijas klientai informuojami SMS žinutėmis. Apie didžiulio masto avarijas (potvynio metu) klientai buvo informuojami ir soc. tinkle „Facebook“.
- Automatiškai siunčiami raiškūs el. pranešimai klientams apie išrašytas sąskaitas.
- Automatizuotas SMS siuntimas klientams, kurie nedeklaruoja rodmenų arba neteisingai deklaruoja rodmenis.
- Įdiegti 1.327 vnt. įvadiniai skaitikliai su nuotoliniu duomenų nuskaitymu.

Savo veikloje Bendrovė tausoja išteklius ir ragina klientus rinktis elektronines, o ne įprastas popierines sąskaitas. Smagu, kad klientai palaiko šią iniciatyvą ir vis daugiau jų renkasi e. paslaugas - 2023 m. elektroninių sąskaitų dalis nuo visų sąskaitų didėjo – nuo 25% iki 31%.

2023 m., kaip ir anksčiau, buvo vykdoma vandens netekčių prevencija bei kontrolė. Žemiau lentelėje pateikta informacija apie atliktas kontrolės priemones:

Atlikti kontroliniai darbai/ priemonės	2022 m.	2023 m.
Daugiabučių namų butuose pakeista vandens apskaitos prietaisų, vnt.	42.478	37.611
Iš jų šalto vandens, vnt.	22.114	19.432
Iš jų karšto vandens, vnt.	20.364	18.179
Pakeista įvadinių vandens apskaitos prietaisų, vnt.	6.861	6.841
Skaitiklių patikros stende atlikta įvadinių vandens apskaitos prietaisų metrologinė patikra, vnt.	4.120	2.954
Patikrintų objektų skaičius Klaipėdos mieste ir rajone	45.448	37.542
Patikrinimų metu rastas nedeklaruoto vandens kiekis, tūkst. m ³	238	267
Nustatytų vandens apskaitos prietaisų pažeidimų kiekis	1.178	836
Nustatytų savavališko naudojimosi vandens, nuotekų ir paviršinių nuotekų paslaugomis atvejų skaičius	188	341



Kainų reguliavimas

Geriamojo vandens tiekimo ir nuotekų tvarkymo paslaugų kainos skaičiuojamos atskiroms geriamojo vandens tiekimo ir nuotekų tvarkymo veikloms, paslaugoms. Skaičiuojant kainas atsižvelgiama į numatomas būtinas paslaugų teikimo sąnaudas, reguliuojamoje veikloje naudojamo turto vertę, suskaičiuotą protingumo kriterijų atitinkančių investicijų grąžą. Būtiniosios sąnaudos yra normuojamos, ribojamos.



Nuo 2022-11-16 įsigaliojus LR Geriamojo vandens tiekimo ir nuotekų tvarkymo įstatymo naujai redakcijai (Nr. XIV-1466, 2022-10-27), pagal 3 str. 18 punktą bazinės paslaugų kainos nustatomos penkerių metų laikotarpiui, jas perskaičiuojant antraisiais, trečiaisiais, ketvirtaisiais ir penktaisiais kainų galiojimo metais. Senesnėje Įstatymo redakcijoje kainos buvo nustatomos trejų metų reguliavimo laikotarpiui.

Dabartinis galiojančių reguliuojančių bazinių kainų ciklas prasidėjo nuo 2022-02-01 (pagal seną įstatymo redakciją 3 m.), kurio bazines kainas suderino Valstybinė energetikos reguliavimo taryba (toliau – VERT) 2021-10-15 nutarimu Nr. O3E-1302 ir patvirtino Klaipėdos rajono savivaldybės taryba 2021-11-25 sprendimu Nr. T11-318, Klaipėdos miesto savivaldybės taryba - 2021-12-22 sprendimu Nr. T2-301. Tais pačiais sprendimais buvo patvirtintas geriamojo vandens apskaitos prietaisų įsigijimo, įrengimo ir eksploatavimo užmokestis.

2022-11-25 atliktas I reguliuojamų paslaugų bazinių kainų perskaičiavimas. VERT nutarimu Nr. O3E-1625 „Dėl AB „Klaipėdos vanduo“ geriamojo vandens tiekimo ir nuotekų tvarkymo bei paviršinių nuotekų tvarkymo paslaugų bazinių kainų nustatymo“ nustatė perskaičiuotas bazines paslaugų kainas. Kainos įsigaliojo nuo 2023-02-01. Nuo tos pačios datos įsigaliojo Bendrovės valdybos patvirtintas naujas geriamojo vandens apskaitos prietaisų įsigijimo, įrengimo ir eksploatavimo užmokestis.

Perskaičiuotoms bazinėms kainoms (įsigaliojusioms nuo 2023-02-01 d.), VERT 2022-09-13 nutarimu Nr. O3E-1229 ir 2022-09-14 nutarimu Nr.

O3E-1246 suderino Bendrovės 2020-2021 m. faktines bei Klaipėdos rajono savivaldybės perduoto turto investicijas. Taip pat, pateikus turto vertintojo pažymą, suderintos per 2019 m. iš tinklų savininkų išpirktų tinklų investicijos.

Ruošiantis II reguliuojamų paslaugų bazinių kainų perskaičiavimui, 2023-05-16. Bendrovė VERT pateikė derinimui 2022 m. faktines investicijas ir Klaipėdos miesto savivaldybės perduotą turtą, kuris suderintas VERT 2023-12-18 nutarimu Nr. O3E-1821 ir nutarimu Nr. O3E-1822. Suderintų investicijų suma – 3.409,09 tūkst. €, suderinto turto vertė – 10.705,35 tūkst. €. Investicijos finansuotos Bendrovės, Europos Sąjungos struktūrinių fondų ir paskolos lėšomis.

2023-10-19 Bendrovė VERT pateikė II perskaičiuotų geriamojo vandens tiekimo, nuotekų tvarkymo ir paviršinių nuotekų tvarkymo paslaugų bazinių kainų projektą. Iki ataskaitinio laikotarpio pab. naujos perskaičiuotos reguliuojamų paslaugų kainos nepatvirtintos, galioja I perskaičiavimo metu nustatytos kainos.

Taip pat neperskaičiuotas geriamojo vandens apskaitos prietaisų įsigijimo, įrengimo ir eksploatavimo užmokestis, nes vartotojų kainų indeksas kito mažiau nei 10%, kaip numatyta 2019-04-01 VERT nutarimu Nr. O3E-91 patvirtintoje geriamojo vandens apskaitos prietaisų ir nuotekų apskaitos prietaisų įsigijimo, įrengimo ir eksploatavimo užmokesčio apskaičiavimo metodikoje.



2021 m. birželio 10 d. vykusiame audito komiteto posėdyje priimtas nutarimas dėl 2021-2023 m. Bendrovės finansinių ataskaitų rinkinio bei reguliuojamos veiklos ataskaitų audito paslaugos techninės specifikacijos, atrankos kriterijų ir reikalaujamos kvalifikacijos nustatymo. Viešąjį pirkimų konkursą 2021-2023 m. finansinių ataskaitų rinkinio bei reguliuojamos veiklos ataskaitų audito paslaugoms atlikti laimėjo UAB „Tezaurus auditas“. Ši audito bendrovė Visuotinio akcininkų susirinkimo sprendimu išrinkta, jai nustatytas atlygis už 2021-2023 m. finansinių bei reguliuojamos veiklos ataskaitų auditą 48,9 tūkst. €.

Bendrovės finansinių ataskaitų rinkinio auditas atliekamas pagal verslo apskaitos standartus. Reguluojamos veiklos ataskaitų auditas atliekamas pagal Geriamojo vandens tiekimo ir nuotekų tvarkymo bei paviršinių nuotekų tvarkymo paslaugų įmonių apskaitos atskyrimo ir susijusių reikalavimų aprašą bei Valstybinės energetikos reguliavimo tarybos patvirtintą techninę užduotį. Audituotos Bendrovės ataskaitos, patikros išvados yra skelbiamos viešai Bendrovės interneto svetainėje.



TVARUMO ATASKAITA

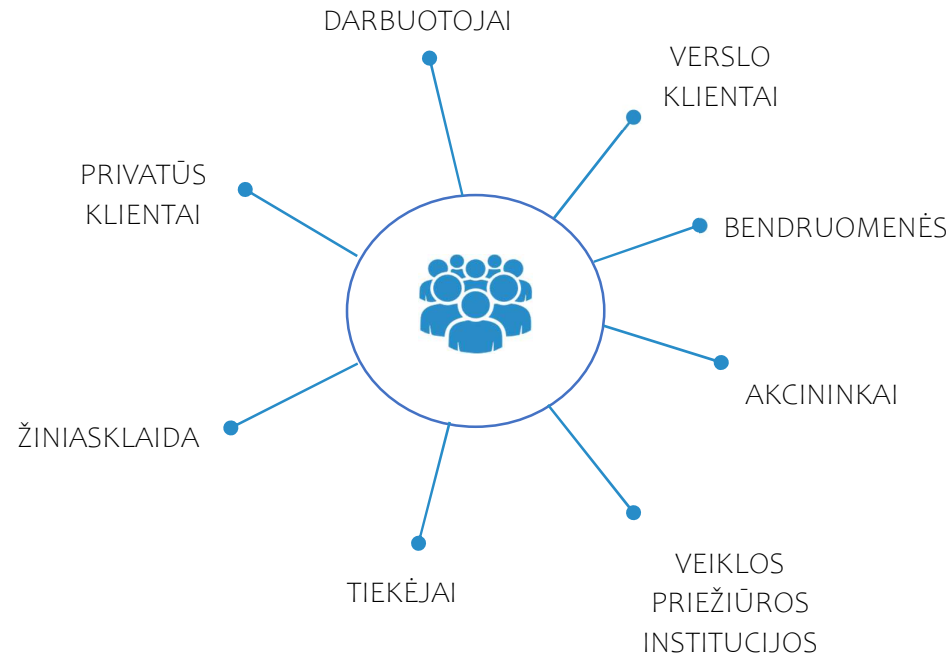
2023

Tvarumas – neatsiejama vandentvarkos įmonės dalis. AB „Klaipėdos vanduo“ 2023 m. tvarumo ataskaita atspindi Bendrovės pažangą įgyvendinant Jungtinių Tautų pasaulinio susitarimo principus bei siekiant Jungtinių Tautų darnaus vystymosi tikslų. Šioje ataskaitoje, remiantis reikšmingumo principu, suinteresuotoms šalims pateikiama nefinansinė informacija, kuri geriausiai atspindi Bendrovės veiklą socialinės atsakomybės kryptimis. Ši ataskaita yra Bendrovės 2023 m. metinio pranešimo dalis. Ataskaita skelbiama viešai Bendrovės interneto tinklapyje, todėl yra prieinama visoms suinteresuotoms šalims. Suinteresuotų šalių klausimai, atsiliepimai laukiami el. paštu info@vanduo.lt.

Socialiai atsakingai, darniai, tvariai vykdoma veikla yra neatsiejama nuo Bendrovės misijos - patikimai tiekti švarų vandenį ir valyti nuotekas tausojant gamtą. Pagrindinis AB „Klaipėdos vanduo“ kaip socialiai atsakingos įmonės tikslas – subalansuotas, tvarus augimas, užtikrinant būtinąsias paslaugas visuomenei. Vykdydama savo veiklą, Bendrovė siekia išlaikyti glaudų ryšį bei atliepti suinteresuotų šalių lūkesčius, kas yra labai svarbu darnumo kontekste. Svarbiausiomis suinteresuotomis šalimis laikomos tos, kurioms Bendrovės vykdoma veikla turi didžiausią poveikį. Bendrovė siekia kurti vertę akcininkams, periodiškai informuoja juos apie svarbiausius įvykius ir sprendimus. Pagrindinė

bendrovės stiprybė – jos darbuotojai, todėl siekiama kurti gerą darbinę atmosferą, organizacinę kultūrą, užtikrinančią lygias galimybes bei įvairovę, tarpusavio pagarbą bei pagalbą. Didelis dėmesys skiriamas teikiamų paslaugų kokybės užtikrinimui, taip pat kuriamas sąžiningas santykis su klientais ir bendruomenėmis. Bendrovė palaiko glaudų ryšį su jos veiklą prižiūrinčiomis institucijomis, žiniasklaida ir tiekėjais. Laikydamosi aukščiau išdėstytų nuostatų, 2022 m. pab. Bendrovė pirmą kartą istorijoje parengė ir Valdyboje patvirtino *DARNUMO STRATEGIJĄ*, kurioje susistemintos vykdytos darnumo veiklos, iniciatyvos, išgrynintos svarbiausios sritys ir prioritetai. 2023 m. periodiškai kas ketvirtį buvo atliekama darnumo strategijos tikslų ir priemonių įgyvendinimo stebėseną, rezultatai ir kita susijusi informacija pristatoma Bendrovės valdybai bei vadovams. Per praėjusius metus įgyvendinta 77% (t. y. 10 iš 13-os) darnumo strategijos tikslų.

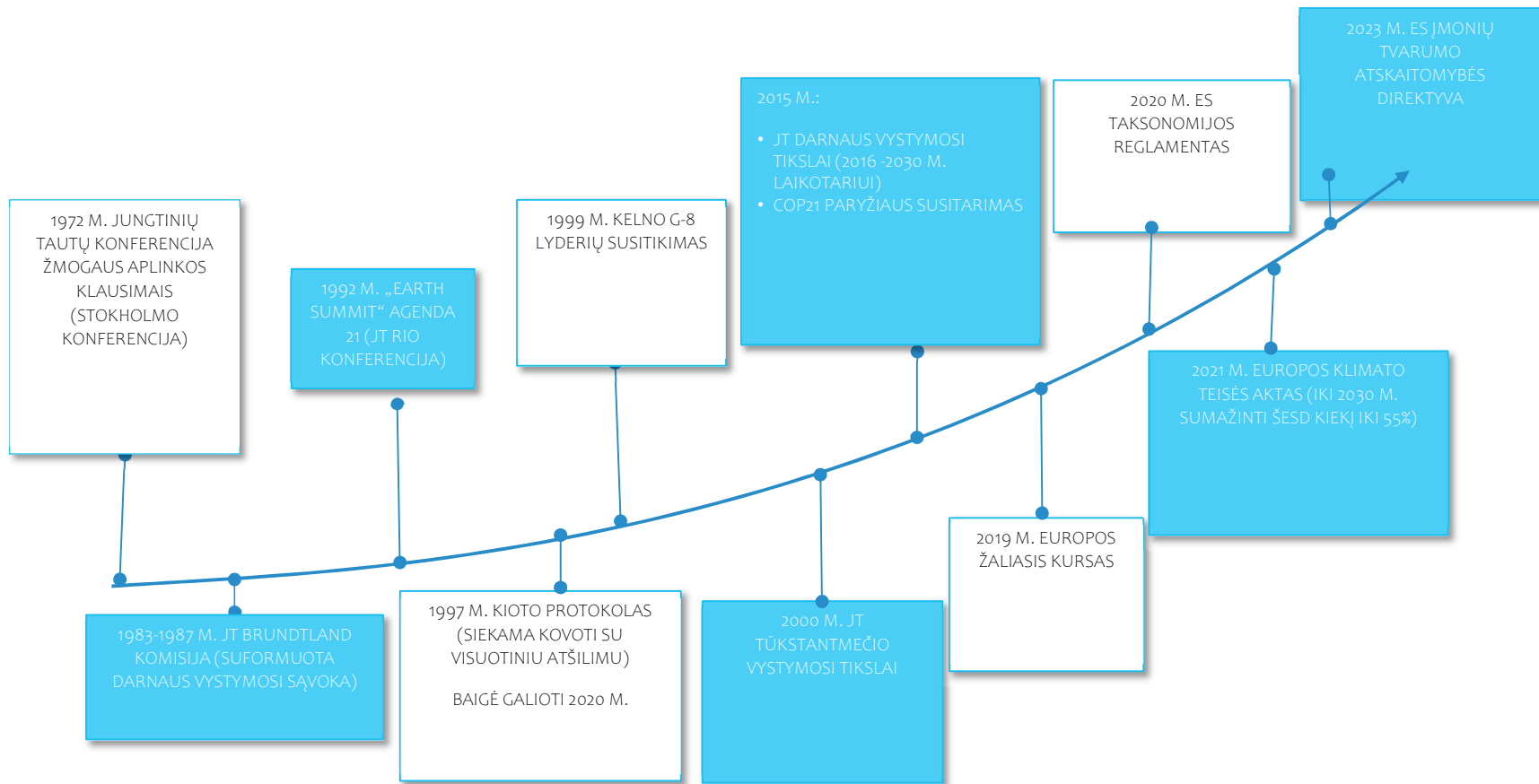
Praėjus metams kilo poreikis peržiūrėti darnumo strategiją, ją atnaujinti ir labiau aktualizuoti. 2024 m. sausio mėn. Bendrovės valdyba patvirtino atnaujintą darnumo strategiją 2024-2026 m. Bendrovės darnumo strategija pasiekama adresu: <https://www.vanduo.lt/uploads/Veiklos%20planai/Darnumo%20strategija%202024-2026%20m..pdf>



Kiti reikšmingi įvykiai

2023 m. ES komisija patvirtino pirmuosius įmonių tvarumo atskaitomybės standartus, pagal kuriuos AB „Klaipėdos vanduo“ standartizuotas tvarumo ataskaitas pirmą kartą turės teikti 2026 m. už 2025 m. ataskaitinį laikotarpį. Dėl šių ir aukščiau įvardintų priežasčių 2024 m. bus skiriamas didelis dėmesys pasirengimui – reikalingos

tvarumo informacijos ir reikalavimų analitikai, informacijos fiksavimui bei rinkimui, konsultacijoms ir kitoms su darnumu susijusioms veikloms. Taip pat numatyta, kad įmonių tvarumo atskaitomybės standartai į nacionalinę teisę turi būti perkelti iki 2024 m. liepos mėn. – tikimasi didesnio aiškumo ir detalumo.



APLINKOSAUGA IR POVEIKIS APLINKAI

Taršos prevencija ir valdymas

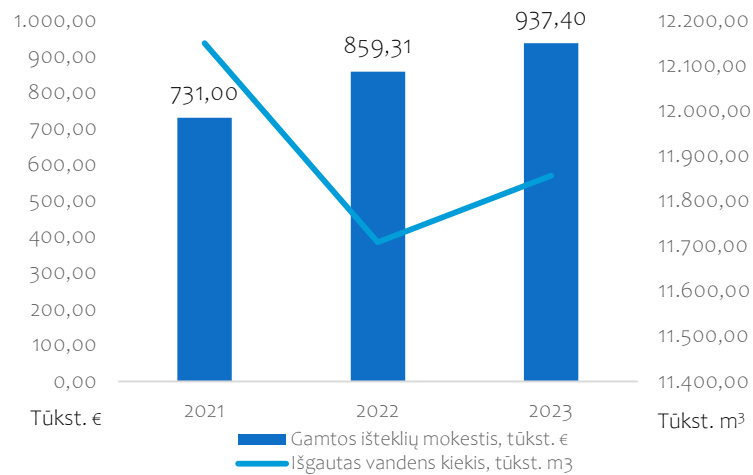
Aplinkosauga neatsiejama nuo taršos prevencijos ir valdymo. Bendrovės veikloje išskiriama galima tarša:



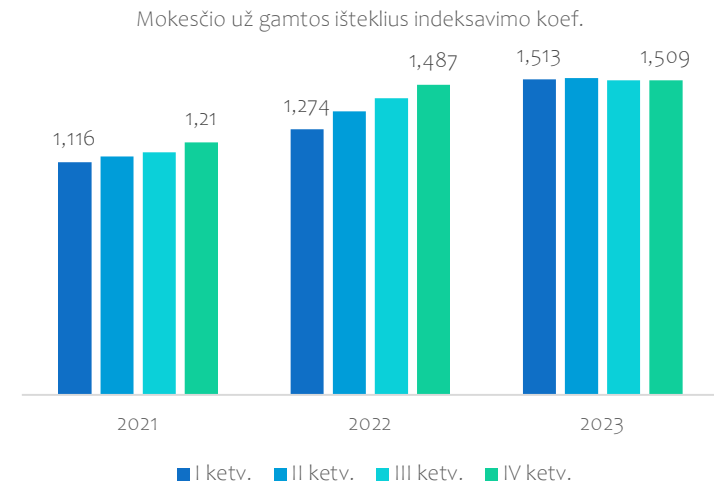
Aplinkos ir vandens išteklių tarša



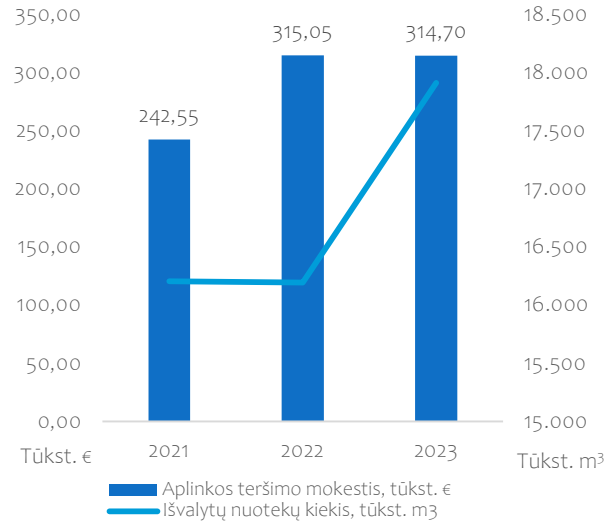
Oro tarša ir nemalonūs kvapai



Sąnaudų aplinkosaugai augimas. Taršos valdymas yra reikšmingas įmonei bei visuomenei, kuri suinteresuota gyventi švaresnėje aplinkoje bei išsaugoti gamtinius išteklius ateities kartoms. Kiekvienais metais gamtos išteklių mokesčio sąnaudos augs: 2022 m. jos buvo 18% didesnės nei 2021 m., o 2023 m. – 9% didesnės nei 2022 m. ir sudarė 937,4 tūkst. €. Bendrai nuo 2021 m. sąnaudos gamtos išteklių mokesčiui padidėjo 28%. Minėto mokesčio augimui įtakos turėjo indeksavimo koeficiento augimas nuo 1,116 (2021 m. I ketv.) iki 1,509 (2023 m.), kuris susietas su vartotojų kainų indekso dinamika. Tuo tarpu išgaunamo vandens kiekiai sumažėję nuo 2022 m. ir 2023 m. negrįžo į 2021 m. lygį.

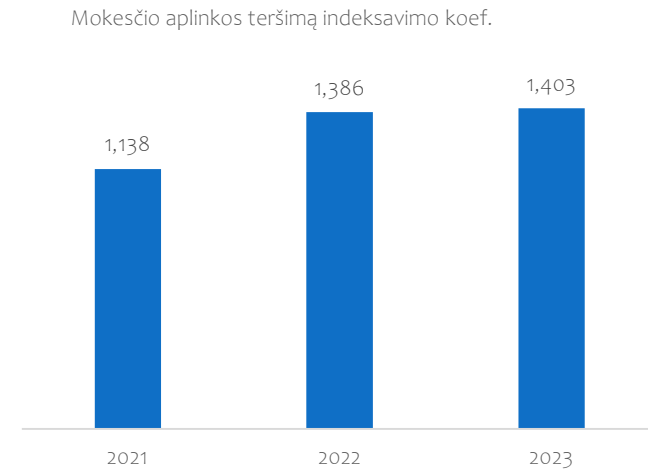


Mokesčio už aplinkos teršimą sąnaudų situacija panaši. Už 2023 m. Bendrovė patyrė 314,7 tūkst. € aplinkos teršimo mokesčio sąnaudų. Šio mokesčio sąnaudos 2022 m. augo ženkliai - buvo 30% didesnės nei 2021 m., o 2023 m. išliko 2022 m. lygyje. Minėto mokesčio augimui įtakos

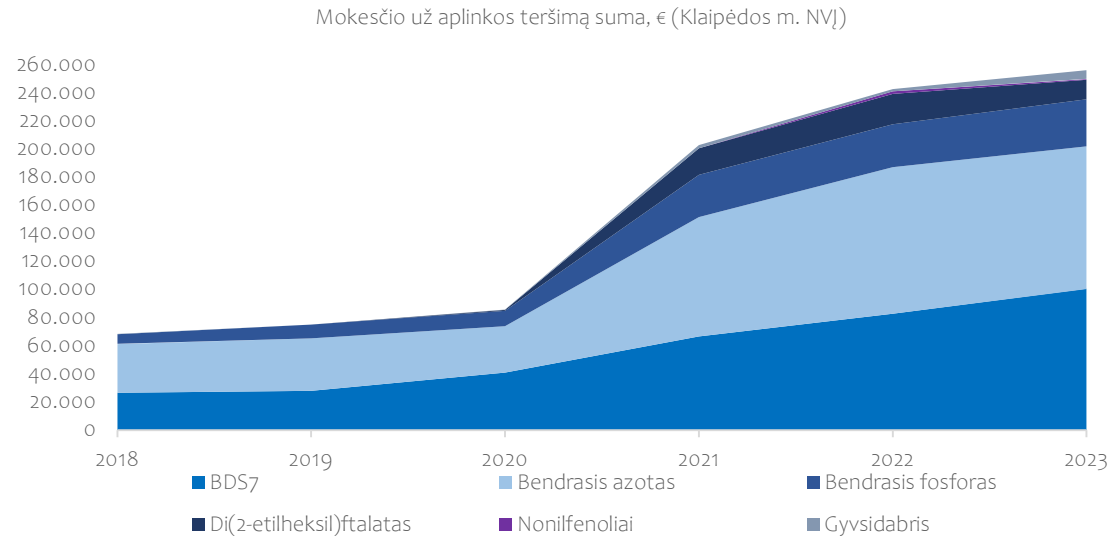


Aplinkos teršimo mokesčio struktūroje didžiausią dalį – pagrindą sudaro mokesčiai už BDS₇ ir bendrąjį azotą. Mokestis už kitas

turėjo indeksavimo koeficiento augimas nuo 1,138 (2021 m.) iki 1,386 (2022 m.). 2023 m. minėtas koeficientas padidėjo iki 1,403, o išvalytų nuotekų kiekis padidėjo dešimtdaliu – iš viso išvalyta 17.914 tūkst. m³ nuotekų.



medžiagas mažesnis, tačiau kasmet pastebimas visų medžiagų mokesčio augimas.



Pagrindinė galima vandens tarša susijusi su nuotekų valymu. Nuotekos valomos naudojant mechaninį ir biologinį metodus:

- Mechaniniam nuotekų valymui naudojamos rankinės grotos, mechaninės automatinės grotos, aeruojamos smėliagaudės, smėlio separatoriai, pirminiai nusodintuvai. Šiame etape iš nuotekų pašalinami stambūs nešmenys, mineralinės (smėlis, šlakas ir kt.) priemaišos, išplaukiančios (riebalai ir kt.), skendinčios ir kitos įvairios medžiagos, kurios nepageidaujamos kituose nuotekų valymo etapuose.
- Biologinio nuotekų valymo dalyje nuotekos valomos aktyvaus dumblo ir jame esančių mikroorganizmų pagalba. Klaipėdos miesto nuotekų valykloje (2020) įdiegta išmanioji nuotolinė technologinio proceso kontrolės ir valdymo sistema *Hubgrade*. Remiantis biologiniame reaktoriuje realiu laiku išmatuotomis ištirpusio O_2 , NH_4 , NO_3 koncentracijomis, AQUAVISTA programa išmaniųjų algoritmų pagalba optimizuoja aerotanke sumontuotų įrenginių darbą, jų veikimo trukmę. Po biologinio valymo išvalytos nuotekos yra išleidžiamos į gamtinę aplinką.

Bendrovė išvalytas nuotekas išleidžia į aplinką, laikydamasi teisės aktuose ir Taršos leidimuose nustatytų reikalavimų. Dumpių ir Drevernos nuotekų valyklose išvalytos nuotekos yra išleidžiamos į Kuršių marias. Dauparų nuotekų valykloje išvalytos nuotekos išleidžiamos į Smeltaitės upelį, Endriejavo nuotekų valykloje – į Vinkurės upelį, Girkalių nuotekų valykloje – į Rikinės upelį, Judrėnų nuotekų valykloje – į Krioklio upę, Kretingalės nuotekų valykloje – į Akmenos-Danės upę, Kvietinių nuotekų valykloje – į Galupalio upę, Lapių nuotekų valykloje – į Žvelsos upę, Plikių nuotekų valykloje – į Eketės upę, Šiūparių nuotekų valykloje – į Skardupės upę, Veiviržėnų nuotekų valykloje – į Veiviržo upę, Vėžaičių nuotekų valykloje – į Skinijos upę, Žadeikių nuotekų valykloje – į Drukčio upę.

Klaipėdos miesto nuotekų valykloje išvalomų nuotekų kokybė kontroliuojama pagal šiuos taršos parametrus: biocheminis deguonies suvartojimas, bendrasis azotas, bendrasis fosforas. Nuotekų išvalymo efektyvumas yra aukštas – 2023 m. siekia 92-98%, priklausomai nuo elemento. 2023 m. BDS₇ koncentracija išvalytose nuotekose sudarė

8,45 mg/l, bendro azoto – 7,10 mg/l, bendro fosforo – 0,40 mg/l.

Klaipėdos miesto nuotekų valykla (Dumpių k., Klaipėdos r.)					
Teršalo pavadinimas	Taršos leidimas (DLK vidut.)	2020 m.	2021 m.	2022 m.	2023 m.
BDS ₇ , mg/l	15	8,00	7,570	7,724	8,450
Bendras azotas, mg/l	10	8,250	8,078	8,102	7,100
Bendras fosforas, mg/l	0,5	0,460	0,405	0,341	0,400

Pagrindinė nuotekų valykla
(išvalo 95% visų nuotekų)

Klaipėdos miesto
nuotekų valykla
Dumpiuose

Nuotekų valyklos rajone

13 nuotekų valyklų

Nuotekų išvalymo
efektyvumas 2023 m.

BDS₇ – 98%

Nuotekų išvalymo
efektyvumas 2023 m.

Bendras azotas –
92%

Nuotekų išvalymo
efektyvumas 2023 m.

Bendras fosforas
– 96%

Nuotekų kontrolė. Nuotekų laboratorija (adresu Uosių g. 8, Dumpiai, Klaipėdos r.) turi išduotą leidimą Aplinkos apsaugos agentūros atlikti „Taršos šaltinių išmetamų ir (arba) išleidžiamų į aplinką teršalų ir teršalų aplinkos elementuose (ore, vandenyje, dirvožemyje) laboratorinius tyrimus ir (ar) matavimus, ir (ar) imti ėminius laboratoriniams tyrimams atlikti Nr. 1AT-230“. Laboratorija atlieka nuotekų, paviršinio vandens, dumblo ir dirvožemio tyrimus.

Nuo 2025 m. sausio 1 d. įsigaliosiančio Lietuvos Respublikos aplinkos monitoringo įstatymo 11 straipsnio 2 dalies redakcija įpareigoja nuotekų laboratorijai gauti akreditaciją. 2023 m. Bendrovė pradėjo darbus, reikalingus akreditacijai gauti – atlikta audito konsultacinė paslauga akreditacijai gauti. Tolesni darbai numatyti atlikti 2024 m.

Rajono nuotekų valyklose per 2023 m. išvalyta 977,9 tūkst. m³ nuotekų. Nuotekų išvalymo kokybė visose Klaipėdos rajono nuotekų valyklose atitinka Nuotekų tvarkymo reglamente keliamus reikalavimus. Taršos leidimuose nustatytų reikalavimų neatitiko Žadeikių, Šiūparių ir Judrėnų nuotekų valyklose išvalytos nuotekos (viršyta didžiausia leistina metų tarša dėl didelių nuotekų kiekių).

Nuotekų kontrolė vykdoma 3-is priemonėmis:

- Atliekant nuotekų valyklų technologinio proceso priežiūros kontrolę;
- Imant mėginius tyrimams iš kontroliuojamų pramonės įmonių;
- Atliekant komercinius tyrimus.



Vykdamas Klaipėdos miesto nuotekų valyklos technologinio proceso priežiūrą, per 2023 metus paimti 1.344 nuotekų ir dumblo mėginiai, kuriuose nustatyta 7.811 komponentų. Tyrimų tendencija buvo mažėjanti, lyginant su ankstesniais metais, tačiau didesnis dėmesys nukreiptas į Klaipėdos rajono nuotekų valyklų monitoringą.

Vykdamas Klaipėdos rajono nuotekų valyklų technologinių procesų priežiūrą ir atliekant tyrimus, numatytus „Ūkio subjekto aplinkos monitoringo programoje“, 2023 m. paimti 557 mėginiai, kuriuose ištirti 4.283 komponentai. Lyginant su 2022 m., mėginių skaičius padidėjo penktadaliu, o nustatytų komponentų skaičius – 38%.

2023 m. buvo intensyvinamas kontroliuojamų pramonės įmonių į tinklus išleidžiamų nuotekų mėginių tyrimas - paimti 1.144 nuotekų mėginiai, t. y. 55% daugiau nei 2022 m. Minėtuose mėginiuose nustatyti 11.378 komponentai – trečdaliu daugiau nei ankstesniais metais. Per 2023 m. taip pat paimti 362 AB „Grigeo Klaipėda“ nuotekų mėginiai, kuriuose nustatyti 3.196 komponentai. 373 mėginiai buvo paimti iš vežėjų atvežamų nuotekų – juose buvo nustatyta 2.817 komponentų.

Bendrovės laboratorija taip pat ištyrė 1.175 komercinius nuotekų bei dumblo mėginius, kuriuose nustatė 6.095 komponentą.

Komeriniai tyrimai	Klaipėdos m.		
	2021 m.	2022 m.	2023 m.
Nuotekų ir dumblo mėginių sk.	1.665	1.830	1.175
Viso nustatyta komponentų	7.023	6.771	6.095

Technologinio proceso kontrolė	Klaipėdos m. (Dumpių) NV			Klaipėdos rajono NV		
	2021 m.	2022 m.	2023 m.	2021 m.	2022 m.	2023 m.
Nuotekų ir dumblo mėginių sk.	2.278	2.185	1.344	441	447	557
Viso nustatyta komponentų	13.010	10.900	7.811	2.845	3.098	4.283

Kontroliuojamų pramonės įmonių nuotekų kontrolė	Klaipėdos m.		
	2021 m.	2022 m.	2023 m.
Nuotekų mėginių sk.	602	738	1.144
Viso nustatyta komponentų	5.505	8.447	11.378
AB „Grigeo Klaipėda“ nuotekų mėginių sk.	358	363	362
AB „Grigeo Klaipėda“ nustatyti komponentai	3.084	3.186	3.196
Vežėjų atvežamų nuotekų mėginių sk.	486	876	373
Vežėjų atvežtose nuotekose nustatyti komponentai	3.451	7.752	2.817

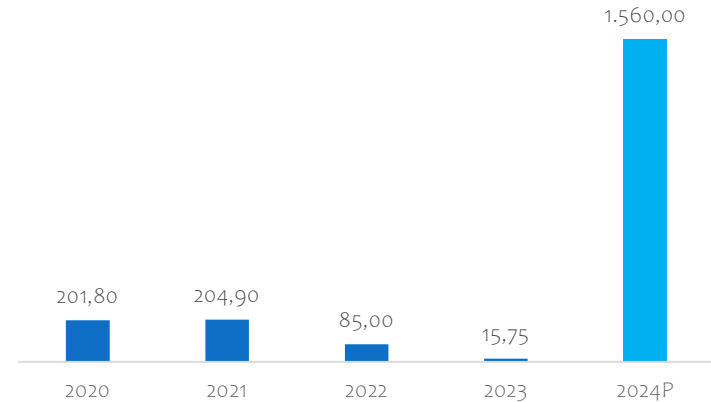
Bendrovė ieško sprendinių dėl nuotekų išvalymo gerinimo. AB „Klaipėdos vanduo“ kartu su Klaipėdos universitetu, APVA ir kitais projekto partneriais planuoja dalyvauti ES LIFE finansuojamame projekte, kurio tikslas ištirti mikroteršalų (ftalatų) išvalymo iš nuotekų galimybes, parengiant galimybių studiją ir parinkus reikiamą įrangą, įdiegti mikroteršalų (ftalatų) valymo (pilotinius, su laiku nuolatinius) įrenginius Klaipėdos miesto nuotekų valykloje.

Paraiška LIFE22-IPE-LT-LIFE SIP Vanduo - 101104645 - GAP-101104645 gavo teigiamą vertinimą ir pasirašyta sutartis.

Kvapų sklaidos valdymas. Nuotekų valymo procese susidarantių kvapų sklaidos mažinimas – vienas pagrindinių strateginių tikslų. Periode nuo 2020-2023 m. iš viso investicijos kvapų emisijos valdymą sudarė 507,45 tūkst. €. 2024 m. planuojama rekordinė investicijų suma į kvapų sklaidos mažinimą – 1.560,0 tūkst. € - didžioji dalis suplanuota skirti smėliagaudžių tilto atnaujinimui. 2023 m. pabaigoje įvykdytas viešasis pirkimas ir kartu su jungtinės veiklos partneriais UAB „Gensera“ ir UAB „Hidrūs“ pasirašyta darbų pirkimo-pardavimo sutartis dėl smėliagaudžių tilto atnaujinimo. Joje numatyta pagrindinius atnaujinimo darbus įgyvendinti per 2024 m. I pusmetį.

Bendrovės „Klaipėdos vanduo“ investicijos į inovatyvias nemalonių kvapų sklaidos mažinimui skirtas technologijas duoda rezultatus. 2023 m. rugsėjo mėn. Nacionalinio visuomenės sveikatos centro (toliau - NVSC) Klaipėdos departamento užsakymu iš Dumpiuose veikiančios Klaipėdos miesto nuotekų valyklos tyrimams buvo paimti oro mėginiai iš skirtingų kvapų šaltinių, kvapo koncentracijai/emisijos rodikliui nustatyti. NVSC atlikto tyrimo metu fiksuota kvapo koncentracija artimiausioje gyvenamojoje aplinkoje (Gručiškių g. 1, Dumpių k., Klaipėdos r.) iki 1 OUE/m³, t.y. ženkliai mažesnė nei leistina

Kvapų mažinimo sistemos įgyvendinimo investicijos, tūkst. €



(8 OUE/m³) pagal Lietuvos Respublikos sveikatos apsaugos ministro 2010-10-04 įsakymą Nr.V-885 „Dėl Lietuvos higienos normos HN 121:2010 „Kvapo koncentracijos ribinė vertė gyvenamosios aplinkos ore“ ir kvapų kontrolės gyvenamosios aplinkos ore taisyklių patvirtinimo“ (Žin. 2010, Nr.120-6148). Tyrimais nustatyta, kad nemalonūs kvapai iš Dumpiuose veikiančios nuotekų valyklos, gyvenamųjų rajonų nepasiekia. Taip pat patikrinimo akte buvo patvirtinta, kad AB „Klaipėdos vanduo“ veiklą vykdo nepažeisdama Taršos leidimo sąlygų.

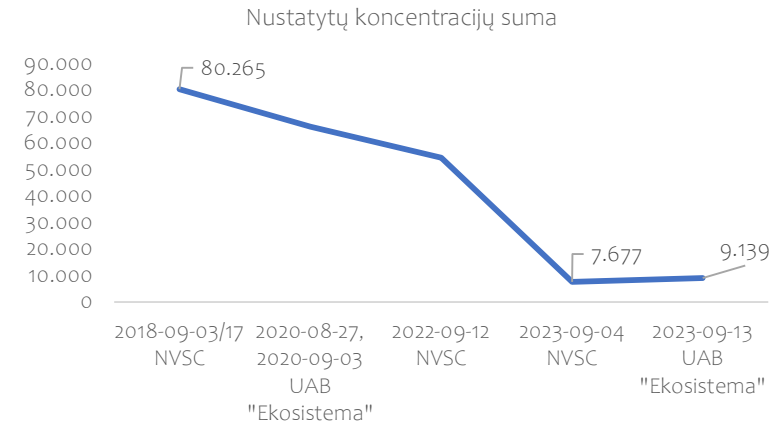


*Vertinama balta kontūro linija, kurios reikšmė 8 OUE/m³.

Siekiant kuo tiksliau nustatyti vykdomos veiklos poveikį aplinkos oro taršai kvapais, 2023 m. AB „Klaipėdos vanduo“ prašymu bendrovė UAB „Ekosistema“ taip pat paėmė oro mėginius. Įvertinus tyrimų rezultatus, nustatyta, kad pastaruoju metu teritorijoje ženkliai

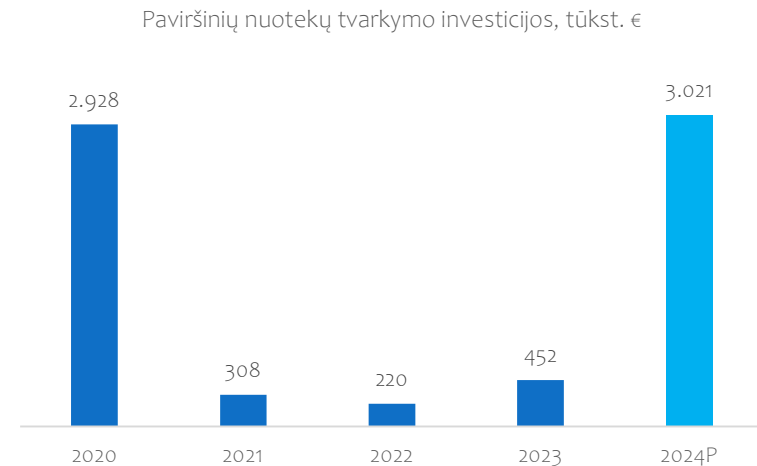
sumažėjo kvapų koncentracija, o gyvenamosios aplinkos ore nėra viršijama 8 europinių kvapo vienetų (OUE/m³) - leistinos kvapo koncentracijos ribinės vertės.

Analizuodami 2018-2023 m. kvapo koncentracijų matavimų rezultatus, matome, kad iš atskirų taršos šaltinių išmetamų kvapo vienetų maksimalios nustatytos reikšmės yra išsibarsčiusios visų matavimų metu, kadangi tai priklauso nuo į Dumpių nuotekų valyklą atitekančių nuotekų kiekio, jų sudėties bei tyrimus atliekančios laboratorijos tyrimų atlikimo tikslumo. Tačiau, įvertinus bendrą suminę koncentraciją visuose kvapo šaltiniuose, **matomas nuoseklus fiksuotų kvapo koncentracijų suminio dydžio sumažėjimas nuo 2018 m. iki 2023 m. apie 90%** (nuo 80.265 iki 7.677-9.139²).



Paviršinių nuotekų tvarkymas. Bendrovė nuo 2016 m. yra paskirta paviršinių nuotekų tvarkytoja Klaipėdos mieste, todėl surenka paviršines nuotekas ir dalį jų išvalo. Paviršinių nuotekų valyklose išvalytas vanduo išleidžiamas į Kuršių marias, Danės upę, Malūno tvenkinį, Smeltalės upę. Paviršinių nuotekų tvarkymo gerinimas – vienas prioritetinių strategijos tikslų.

Laikotarpiu nuo 2020 m. iki 2023 m. iš viso investicijos paviršinių nuotekų tvarkymui sudarė apie 4 mln. € (2020-2021 m. buvo vykdomas ir užbaiginėjamas ES finansuojamas projektas „Paviršinių nuotekų sistemų tvarkymas Klaipėdos mieste“). Dėl stipraus lietaus metu tvinstančių Klaipėdos miesto kiemų ir gatvių 2023 m. pab. buvo parengtas paviršinių nuotekų tinklų tvarkymo ir plėtros planas. 2024 m. planuojamos investicijos į paviršinių nuotekų tinklų ir siurblių tvarkymą bei plėtrą siekia 3.021 tūkst. € su planuojamu trečiųjų šalių prisidėjimu.



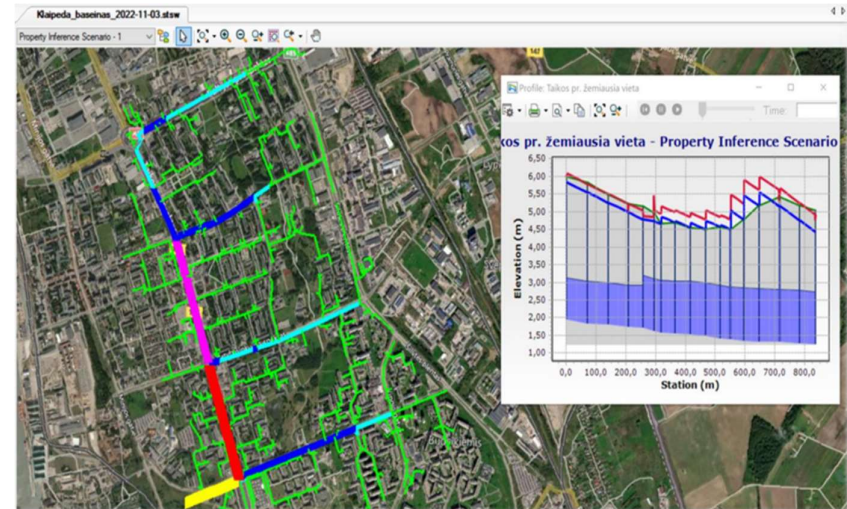
² 2023 m. skirtingomis dienomis (rugsėjo 4 ir 13 d.) tyrimus atliko NVSC ir UAB „Ekosistema“.

2023 m. Klaipėdos m. parengtas 8-to paviršinių nuotekų baseino tinklų hidraulinis modelis ir patvankų mieste sprendimo planas. Pagal modeliavimo rezultatus nustatytos probleminės tinklų vietos, darančios įtaką pietinės miesto dalies apšėmimams. Numatytos priemonės ir parengtas lietaus sukiamų problemų tvarkymo veiksmų planas.

Siekiant pagerinti paviršinių nuotekų išvalymą, 2023 m. parengti du paviršinių nuotekų valyklų ties išleistuvais Nr. 16a ir Nr. 7 statybos projektai ir pasirašytos jų statybos darbų rangos sutartys už 372 tūkst. € ir 867,7 tūkst. € atitinkamai. Statybos darbus numatoma pradėti 2024 m. Dar vienos paviršinių nuotekų valyklos (ties 8-tu paviršinių nuotekų baseinu) projektavimas yra rengiamas ir turėtų būti užbaigtas 2024 m. Valyklų statyba sumažins taršą ir pagerins išleidžiamų lietaus nuotekų į Danės ir Smiltelės upes kokybę.

2023 m. rekonstruota ir pastatyta virš kilometro ilgio paviršinių nuotekų tinklų. **Atlikti projektai:**

- Paviršinių nuotekų tinklų statyba Klaipėdos m. (Vytauto g., Skerdyklos g., Liepų g.);
- Paviršinių nuotekų tinklų rekonstravimas ir statyba Klaipėdos m. Tauralaukio skg. 15, 17, 19, 21, 23;
- Paviršinių nuotekų tinklų rekonstravimas Baltijos pr. 11, 13, 15, 21, 23, Klaipėdoje;



- Paviršinių nuotekų tinklų rekonstravimas Paryžiaus Komunos g. 16, Klaipėdos m.

2023 m. Bendrovė vykdė taršos išleidimo į aplinką arba į Bendrovės eksploatuojamus tinklus paiešką ir teršėjų nustatymą. Per 2023 m. nustatyti 9 teršėjai. Tarp jų nustatyti 4 buitinių nuotekų išleidimo į paviršinių nuotekų tinklus atvejai pietinėje Klaipėdos m. dalyje, kas lėmė nevalytų buitinių nuotekų išleidimą į aplinką bei galėjo daryti įtaką nemalonių kvapų sklaidai.



Atliekų tvarkymas

Atliekų apskaita ir tvarkymas. Žmonių sveikatai ir aplinkai saugus atliekų tvarkymas, racionalus panaudojimas yra neatsiejamas nuo Bendrovės požiūrio į socialinę atsakomybę. Tam, kad būtų užtikrinta tinkama atliekų tvarkymo sistema, Bendrovė vadovaujasi šiais, atliekų tvarkymą reglamentuojančiais, teisės aktais:

- Lietuvos Respublikos atliekų tvarkymo įstatymu;
- Atliekų tvarkymo taisyklėmis, patvirtintomis Lietuvos Respublikos aplinkos ministro 1999 m. liepos 14 d. įsakymu Nr. 217;
- Atliekų susidarymo ir tvarkymo apskaitos ir ataskaitų teikimo taisyklėmis, patvirtintomis Lietuvos Respublikos aplinkos ministro 2011 gegužės 3 d. įsakymu Nr. D1-367;
- Tvarkos, kai negalima naudotis vieninga gaminių, pakuočių ir atliekų apskaitos informacine sistema, aprašu, patvirtintu Lietuvos Respublikos aplinkos ministro 2018 m. sausio 31 d. įsakymu Nr. D1-73;
- Klaipėdos miesto savivaldybės komunalinių atliekų tvarkymo taisyklėmis, patvirtintomis Klaipėdos miesto savivaldybės tarybos 2011 m. lapkričio 24 d. sprendimu Nr. T2-370;
- Klaipėdos rajono savivaldybės komunalinių atliekų tvarkymo taisyklėmis, patvirtintomis Klaipėdos rajono savivaldybės tarybos 2017 m. gruodžio 21 d. sprendimu Nr. T11-402;
- Nuotekų dumblo tvarkymo ir panaudojimo reikalavimais, patvirtintais Lietuvos Respublikos aplinkos ministro 2001 m. birželio 29 d. įsakymu Nr. 349.

- Atvežamų skystųjų atliekų priėmimo reglamentas, patvirtintas AB „Klaipėdos vanduo“ generalinio direktoriaus, 2017 m. rugpjūčio 7 d. įsakymu Nr. 2017/V-ADM.07–403.

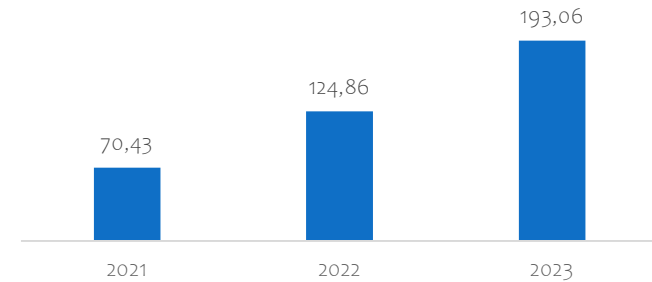
Bendrovės padaliniuose gamybinės atliekos yra rūšiuojamos jų susidarymo vietose, atsižvelgiant į atliekų rūšį ir pobūdį, netaisiant su kitomis atliekomis ar medžiagomis. Vykdoma atliekų susidarymo ir tvarkymo apskaita, vadovaujantis Bendrovės generalinio direktoriaus patvirtinta atliekų tvarkymo ir apskaitos procedūra. Atliekų susidarymo ir tvarkymo apskaita vykdoma elektroniniu būdu, naudojantis Vieninga gaminių, pakuočių ir atliekų apskaitos informacine sistema (toliau – GPAIS) svetainėje <https://www.gpais.eu/>. Atliekos yra surenkamos, saugomos ir rūšiuojamos taip, kad nekeltų pavojaus žmonių sveikatai ir aplinkai. Struktūrinio padalinio vadovas arba jo paskirtas darbuotojas yra atsakingas už padalinyje susidariusių atliekų rūšiavimą, laikiną laikymą bei perdavimą tolimesniam tvarkymui įmonėms, turinčioms teisę tvarkyti atliekas. Komunalinės atliekos rūšiuojamos ir perduodamos tolimesniam tvarkymui savivaldybių atliekų tvarkymo taisyklėse nustatyta tvarka.

Bendrovė ir pati teisės aktų nustatyta tvarka valstybės registre yra įregistruota kaip atliekų tvarkytoja ir turi teisę tvarkyti tam tikros rūšies atliekas, t. y. nuotekų valymo proceso metu susidariusį nuotekų dumblą, taip pat iš kitų įmonių atvežamas riebalų gaudyklių atliekas, maistinių aliejų ir riebalus, septinių rezervuarų dumblą. Kitų įmonių, sudariusių sutartis su Bendrove, atvežamos skystos atliekos priimamos Dumpių nuotekų valykloje ir yra tvarkomos vadovaujantis patvirtintu Atvežamų skystųjų atliekų priėmimo reglamentu.

Sąnaudų atliekų tvarkymui augimas. Bendrovė, siekdama prisidėti prie neigiamo poveikio aplinkai mažinimo, didelį dėmesį skiria atliekų tvarkymui. Kiekvienais metais sąnaudos atliekų utilizacijai yra augančios – nuo 2021 m. šios sąnaudos padidėjo 174% ir 2023 m. sudarė 193,06 tūkst. €.

Pati didžiausia atliekų dalis susidaro komunalinių nuotekų valymo procese, taip pat vykdant nuotekų tinklų priežiūrą. Nuo 2022 m. tvarkytojams perduodami didesni kiekiai gamybinių atliekų. Tam įtakos turėjo nuotekų dumblo perdavimas tręšimui, tokiu būdu mažinant dumblo kiekį laikino saugojimo aikštelėse.

Atliekų utilizavimo sąnaudos, tūkst. €



Dumpių nuotekų valykloje susidariusios atliekos

Atliekos pavadinimas	2021 m. kiekis, t/metus	2022 m. kiekis, t/metus	2023 m. kiekis, t/metus	Pavojingumo klasė	Pastaba
Miesto buitinių nuotekų valymo dumblas ³	2.863,00	2.482,10	2.345,22	Nepavojinga	(Dumblo panaudojimas šilumos gamybai)
	0,00	1.646,30	2.429,76	Nepavojinga	(Dumblo panaudojimas tręšimui)
Grotų atliekos	288,80	402,50	373,13	Nepavojinga	
Smėliagaudžių atliekos	85,03	73,10	101,30	Nepavojinga	
Mišrios komunalinės atliekos	22,25	22,20	11,98	Nepavojinga	
Geležis ir plienas	1,30	11,90	0,00	Nepavojinga	
Metallų atliekos	1,65	1,26	0,00	Nepavojinga	
Absorbentai, filtrų medžiagos (įskaitant kitaip neapibrėžtus tepalų filtrus), pašluostės, apsauginiai drabužiai, užteršti pavojingomis cheminėmis medžiagomis	1,36	3,40	5,03	Pavojinga	
Plastikas	0,99	0,55	0,44	Nepavojinga	
Kitos plastikinės pakuotės	0,68	0,12	0,25	Nepavojinga	
Kitos metalinės pakuotės	0,32	0,09	0,17	Nepavojinga	
Popierius ir kartonas	0,25	0,81	0,50	Nepavojinga	
Biologiškai suyrančios atliekos	0,00	0,00	2,88	Nepavojinga	
Iš viso	3.265,62	4.644,32	5.270,67		

³ Sausos medžiagos svoris.

Atliekos, susidariusios vykdant buitinių nuotekų tinklų bei paviršinių nuotekų tinklų ir valyklų priežiūrą

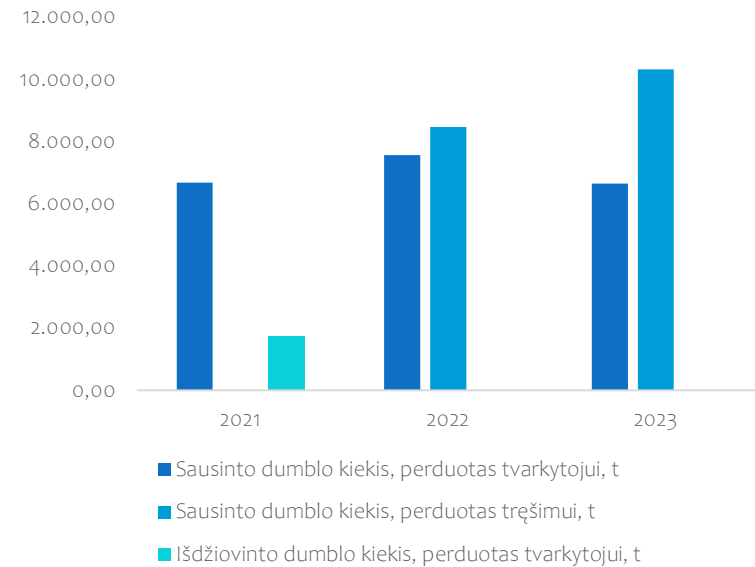
Atliekos pavadinimas	2021 m. kiekis, t/metus	2022 m. kiekis, t/metus	2023 m. kiekis, t/metus	Pavojingumo klasė
Nuotakyno valymo atliekos	109,98	257,58	547,30	Nepavojinga
Kolektoriaus dumblas	42,99	30,60	0,00	Pavojinga
Plastikas	0,00	0,23	0,00	Nepavojinga
Geležis ir plienas	1,19	0,00	0,00	Nepavojinga
Mišrios statybinės ir griovimo atliekos	1,60	0,00	0,00	Nepavojinga
Naftos produktų/vandens separatorių tepaluotas vanduo	44,50	20,00	0,00	Pavojinga
Žvyro gaudyklės ir naftos produktų/vandens separatorių atliekų mišiniai	0,00	50,00	241,08	Pavojinga
Absorbentai, filtrų medžiagos, pašluostės, apsauginiai drabužiai, užteršti pavojingomis cheminėmis medžiagomis	0,00	0,14	0,00	Pavojinga
Iš viso	200,26	358,55	788,38	

Dumblo tvarkymas. Nuotekų valymo proceso metu susidaręs dumblas yra apdorojamas sekančiuose etapuose: tankinimo, pūdymo, dumblo sausinimo (džiovinimas nevykdomas nuo 2022 m.). Pūdymo metu organinės medžiagos skaidomos palaikant 35-37 °C temperatūrą prie anaerobinių sąlygų. Dumblas stabilizuojamas, sumažėja jo kvapas ir išgaunamos biodujos (sudėtyje turinčios 60-65 % metano), kurios naudojamos energijos išgavimui centriniėje šilumos ir elektros energijos jėgainėje. Supūdytas dumblas toliau yra nusausinamas centrifugose iki 75% drėgnumo (naudojant sauso tipo flokuliantus).

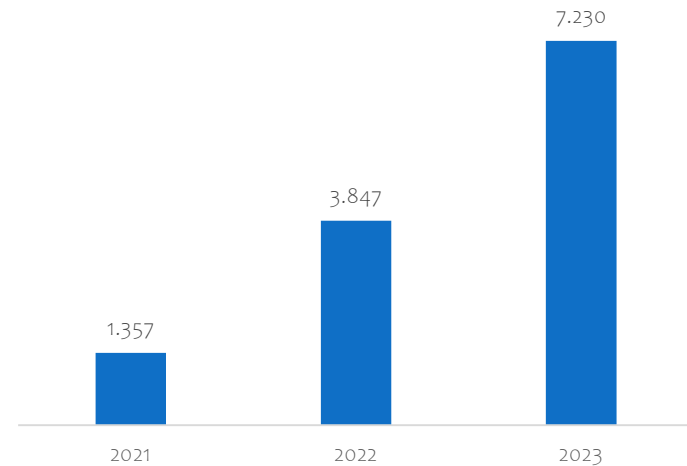


Bendrovė didelį dėmesį skiria poveikio aplinkai mažinimui, seka technologinės aplinkos pokyčius ir pritaiko juos pagal turimus finansinius išteklius. Siekiama sukauptą dumblą tvarkyti kuo labiau tausojant gamtą. Iki 2022 m. pradžios sausintas ir džiovintas dumblas buvo utilizuojamas jį išvežant deginimui (į UAB „Gren Klaipėda“ ir AB „Akmenės cementas“). Nuo 2022 m. Bendrovės pagrindinėje veikloje susidaręs nuotekų dumblas, kaip antrinė žaliava, pradėtas gausiai naudoti ūkininkų, kadangi tai yra ne tik natūrali trąša, bet ir puiki dirvožemio atstatymo priemonė. 2023 m. sausinto dumblo kiekis, išvežtas tvarkytojui deginimui, lyginant su 2022 m., mažėjo 12% iki 6.648,7 t. Tuo tarpu dumblo kiekis, perduotas pagal 2023 m. pasirašytas sutartis ir patvirtintus dumblo tręšimo planus ūkininkams, lyginant su ankstesniais metais, išaugo penktadaliu ir sudarė 10.323,5 t. Dėl ekonominių sumetimų 2022-2023 m. dumblas nebuvo džiovinamas.

Nuo 2022 m. sausinto dumblo kiekis laikino saugojimo aikštelėje turi mažėjimo tendenciją. 2023 m. dumblo kiekis aikštelėje sumažintas 7.230 t, t. y. 5-is kartus daugiau nei 2021 m. ir 2 kartus daugiau nei 2022 m.



Aikštelėje sumažintas sausinto dumblo kiekis, t

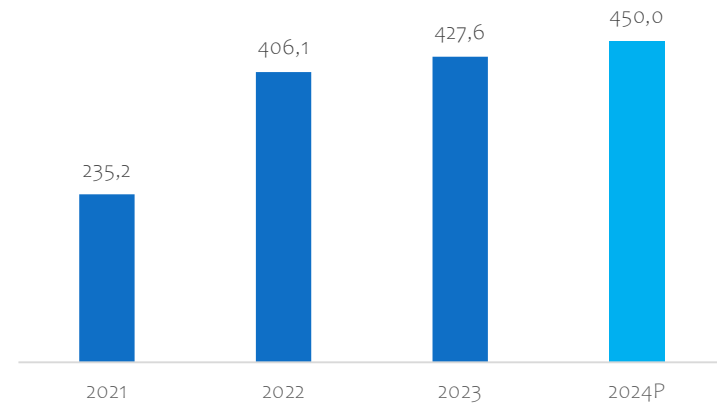


Dumblo kiekio saugojimo aikštelėse sumažinimui AB „Klaipėdos vanduo“ kasmet skiria ženkliai savo biudžeto dalį. 2023 m. dumblo utilizavimo sąnaudos sudarė 427,6 tūkst. €, o 2024 m. dumblo tvarkymui planuojama skirti maksimalią sumą per visą savo veiklos laikotarpį, t. y. net 450 tūkst. Eur be PVM per metus.



Investicijos į nuotekų valymą ir dumblo tvarkymą. Bendrovė, siekdama užtikrinti bei pagerinti nuotekų išvalymo efektyvumą, į dumblo tvarkymą 2023 m. investavo 861 tūkst. Eur. 2023 m. buvo pradėti vykdyti smėlio separatoriaus, automatinių grotų atnaujinimo darbai, vykdomas nuotekų valymui ir dumblo tvarkymui reikalingų siurblių, maišyklių, dumblo sraigtinių konvejerių atnaujinimas, kad būtų užtikrinta nenutrūkstama nuotekų valymo ir dumblo tvarkymo veikla.

Dumblo utilizavimo sąnaudos, tūkst. €

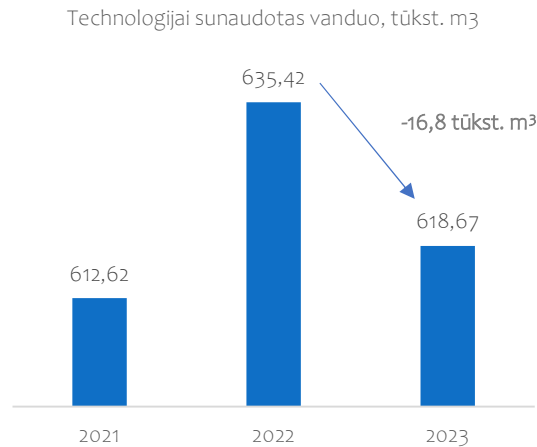


Svarbiausi 2023 m. atlikti su nuotekų valymu, dumblo tvarkymu susiję darbai:

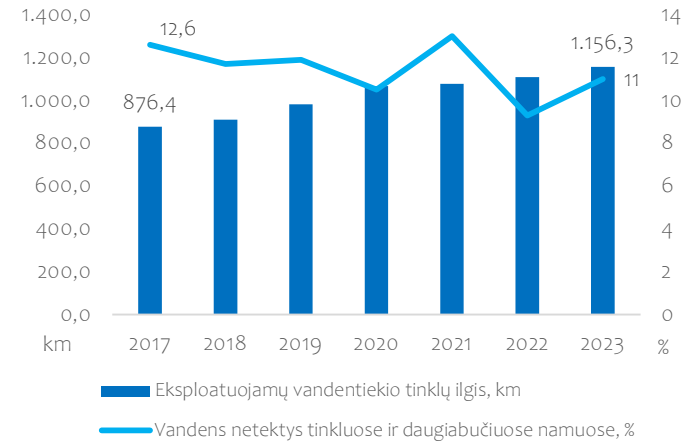
- Atlikta aerotanko F3 ekspertizė – 16 tūkst. Eur.
- Parengtas „Klaipėdos miesto nuotekų valyklos dumblo apdorojimo įrenginių plėtros“ investicinis projektas.
- Atliktas dumblo pūdytuvų apšiltinimas – 185 tūkst. Eur.
- Atliktos pirkimo procedūros, pasirašyta sutartis dėl 3-ios dumblo centrifugos įsigijimo ir sumontavimo.
- Atliktos pirkimo procedūros, pasirašyta sutartis ir parengtas „Drevemos nuotekų valyklos plėtros“ projektas, atlikta ekspertizė. Laukiama statybą leidžiančio dokumento išdavimo.

Vandens nuostolių ir nuotekų infiltracijos mažinimas

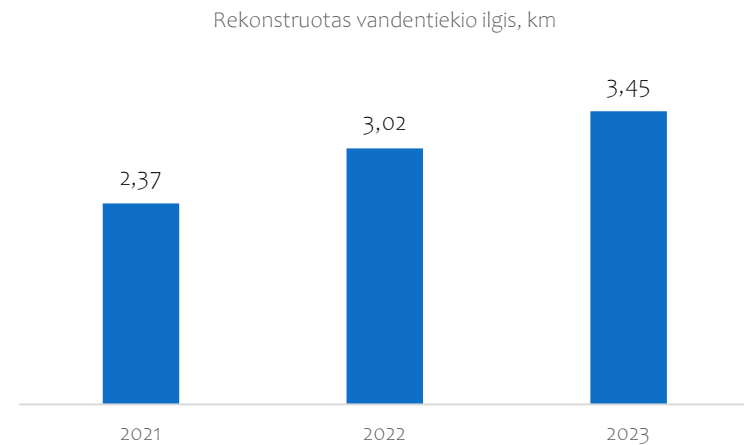
Technologinių vandens netekčių mažinimas. Vienas iš Bendrovės prioritetų yra mažinti vandens netektis. 2023 m. technologijai sunaudota 16,8 tūkst. m³ mažiau vandens nei 2022 m. Paskutinius trejus metus iš eilės technologinių netekčių dalis išlieka tame pačiame lygyje ir sudaro 5%.



Vandens netekčių mažinimas tinkluose ir daugiabučiuose. Tai aktualu dėl vandens tiekimo sistemų efektyvumo ir tvaraus vandens išteklių naudojimo užtikrinimo. Dėl vandens netekčių papildomai apkraunami Bendrovės įrengimai, naudojantys elektros energiją. Vandens netektys tinkluose ir daugiabučiuose namuose 2023 m. sudarė 1.290,8 tūkst.m³, šiam kiekiui išgauti, paruošti ir transportuoti tinklais sunaudota 684,1 tūkst. kWh el. energijos.



Pastaraisiais metais Bendrovės eksploatuojamų vandentiekio tinklų skaičius nuolat augo ir per paskutinius šešerius metus padidėjo 32%. 2023 m. pabaigoje Bendrovė eksploatavo 1.156,3 km vandentiekio tinklų. Nepaisant to, vandens nuostolių rodiklius pavyksta išlaikyti panašiam lygyje ir net juos mažinti.

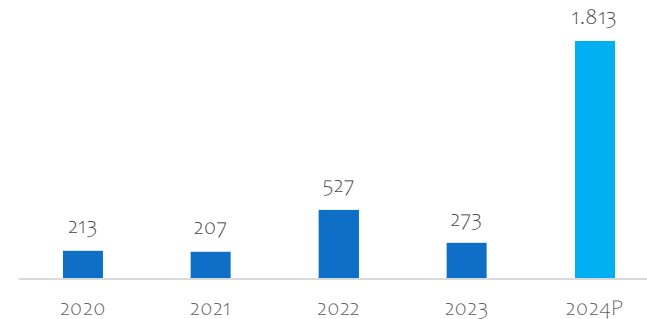


Šiuo metu didžioji dalis tinklų išlieka rizikingo amžiaus, didelio nusidėvėjimo, keliantys sunkumų efektyviai eksploatacijai. Siekiant sumažinti avarijų skaičių ir vandens netektis, tikslinga didinti rekonstruojamų tinklų apimtį. Todėl Bendrovės 10-ies metų strategijoje numatyta iki 2030 m. rekonstruoti 50 km senų, blogos ir avarinės būklės vandentiekio tinklų, kasmet nuosekliai didinant šių darbų apimtį (po 0,5 km). 2023 m. rekonstruota 3,45 km vandentiekio tinklų. **2023 m. atlikti vandentiekio tinklų rekonstrukcijos projektai:**

- Vandentiekio tinklų rekonstravimas Panevėžio g. 3, 5, 9, 11, 13, 15, 17;
- Vandentiekio tinklų statyba Rambyno g. 5, 7, 6, Poilsio g. 10, 12, 14, 16, 20, Klaipėda;
- Vandentiekio tinklų statyba I. Simonaitytės g. 4, 6, 10, 14, 16, 18, 9, 13, 19, 23 Klaipėda;
- Vandentiekio tinklų rekonstravimas Gargžduose Klaipėdos g. 8-42;
- Vandentiekio tinklų rekonstravimas ir statyba Papelkės, Minijos, Jaunimo ir Laukų g., Kvietiniuose, Klaipėdos raj. (I etapas nuo vandenvietės iki Laukų g.).
- Atlikti bendri vandentiekio tinklų rekonstravimo bei vandens gerinimo įrenginių Kvietinių k., Klaipėdos r. vandenvietėje įdiegimo projektai. Vykdyti du tinklų rekonstravimo projektai dviem etapais. Pirmame etape atlikta virš 500 m tinklų rekonstravimo ir statybos darbų nuo vandenvietės iki Kvietinių gyv. Šiuo metu statybos leidimui gauti pateiktas II etapo projektas, pagal kurį turėtų būti rekonstruota dar apie 2 km tinklų 2024 m.

Periode 2020-2023 m. iš viso investicijos vandentiekio tinklų rekonstravimui sudarė apie 1,2 mln. € (nevertinant ES finansuojamų projektų „Geriamojo vandens tiekimo ir nuotekų tvarkymo infrastruktūros rekonstravimas ir plėtra Klaipėdos mieste ir rajone“). 2024 m. planuojamos investicijos į vandentiekio tinklų rekonstravimą siekia 1.813 tūkst. €. Planuojama pradėti projekto „Vandentiekio tinklų rekonstravimas J. Janonio, Švyturio, Stadiono, Parko, H. Manto ir Liepojos g. Klaipėdos m.“ statybos darbus bei tęsti kitus vandentiekio tinklų rekonstravimo darbus Klaipėdos mieste ir rajone (Plikiuose, Girkaliuose, Kvietiniuose).

Vandentiekio tinklų rekonstravimo, atnaujinimo investicijos, tūkst. €

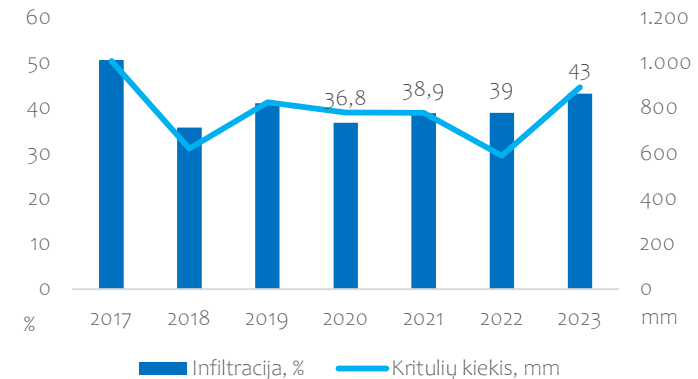
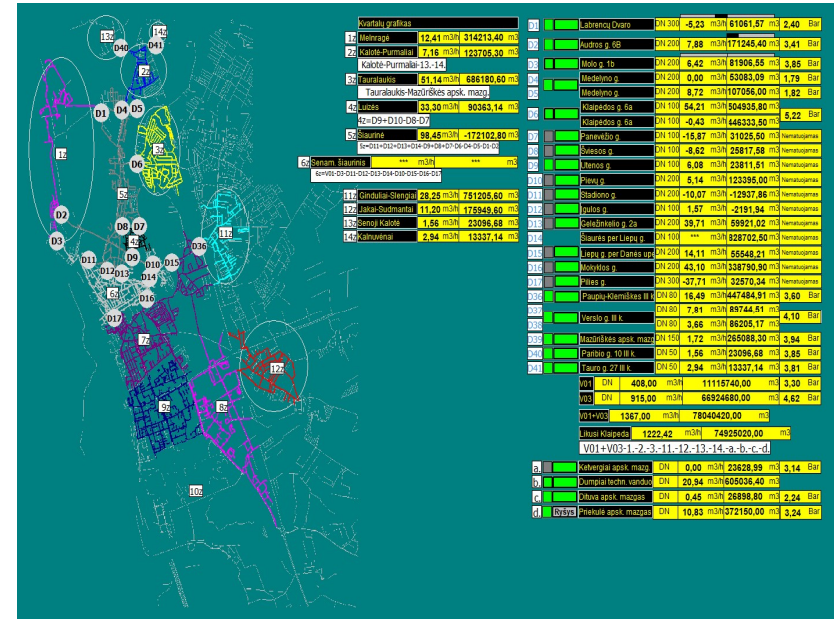


Siekiant mažinti vandens netektis, atliktas Klaipėdos miesto vandentiekio tinklų zonavimas. Suformuota 14 zonų, kuriose debitomačių pagalba realiu laiku stebimi vandens srautai SCADA vizualizacijoje. Pagal pastebėtus srauto pokyčius zonose nakties metu galima daryti išvadas apie atsiradusias vandentiekio avarijas ir jas spec. įrangos (koreliatorių, triukšmomačių ir pan.) pagalba surasti.

2023 m. taip pat, kaip ir ankstesniais metais, buvo atliekamos vandens netekčių prevencijos priemonės. 2023 m. patikrinti 37.542 objektai Klaipėdos mieste ir rajone. Patikrinimo metu rasta 267 tūkst. m³ nedeklaruoto vandens, t. y. 12% daugiau nei 2022 m. (238 tūkst. m³). Patikrinimų metu taip pat nustatyta 836 vnt. vandens apskaitos prietaisų pažeidimų, kurie buvo pašalinti.

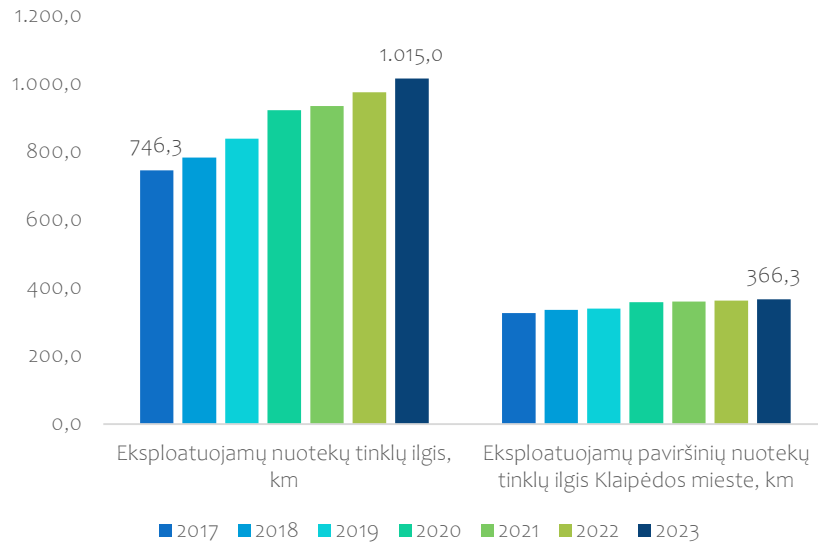
Taip pat buvo dedamos papildomos pastangos nelegalių prisijungimų kontrolei (vertinant skirtumus tarp patiekto ir deklaruoto vandens kiekio) - 2023 m. nustatytas 341 savavališkas neteisėtas prisijungimas, t. y. 81% daugiau nei 2022 m. (188 vnt.).

Nuotekų infiltracijos mažinimas. Šis tikslas keliamas ir Bendrovės strategijoje. Kaip ir vandens netektys, nuotekų infiltracija papildomai apkrauna Bendrovės įrengimus, naudojančius elektros energiją. Nuotekų infiltracija 2023 m. siekė 7.745,4 tūkst.m³, šiam kiekiui transportuoti ir išvalyti sunaudota 2.889,8 tūkst. kWh el. energijos. Procentaliai metinė nuotekų infiltracija siekė 43%, rezultatas 4 p.p. blogesnis nei 2022 m. Blogėjančiai tendencijai įtakos turėjo 51% didesnis metinis kritulių kiekis, kuris sudarė 894 mm (Klaipėdos regione⁴). 2023 m. rudenį ir žiemos pradžioje Klaipėdos rajone 2 potvyniai, Minijos vandeniui pasiekus stichinį lygį. Dėl potvynių Klaipėdos rajone nuo lapkričio mėnesio paskelbta ekstremali situacija.



⁴ Lietuvos hidrometeorologijos tarnybos pateikta informacija.

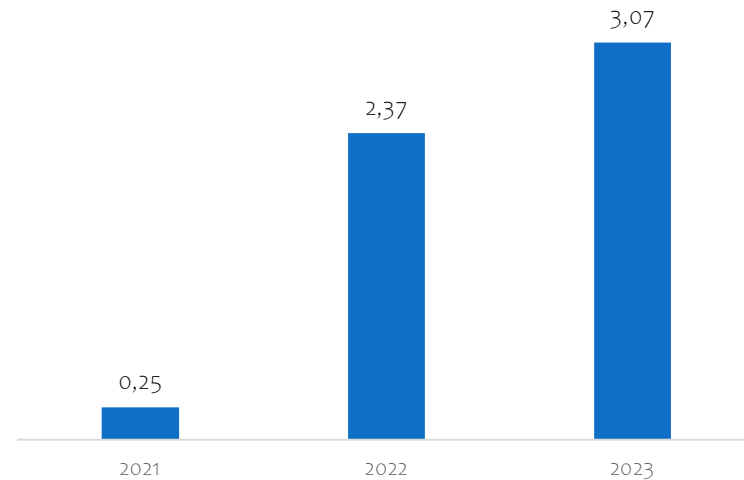
Per paskutinius šešerius metus ženkliai išaugo ir eksploatuojamų nuotekų tinklų ilgis - nuo 2017 m. padidėjo 36% ir 2023 m. pabaigai siekia 1.015 km. Infiltracijai be kritulių įtakos, nemažiau svarbi ir prasta tinklų



Šiai dienai didelė dalis buitinių nuotekų tinklų yra senesni nei 40 ar net 50 metų. Siekiant sumažinti infiltracijos rodiklius, reikia didinti rekonstruojamų tinklų apimtį. Bendrovės 10 metų strateginiame plane numatyta iki 2030 m. rekonstruoti 50 km senų, blogos ir avarinės būklės buitinių nuotekų tinklų, kasmet nuosekliai didinant šių darbų apimtį (po 0,5 km). 2023 m. rekonstruota 3,07 km buitinių nuotekų tinklų.

būklė, pilnai neišvystyta paviršinių nuotekų surinkimo infrastruktūra – 2023 m. pabaigoje Bendrovė eksploatavo 366,3 km paviršinių nuotekų tinklų Klaipėdos mieste.

Rekonstruotas buitinių nuotekų ilgis, km



2023 m. atlikti buitinių nuotekų tinklų rekonstrukcijos projektai:

- Nuotekų tinklų rekonstravimas I. Simonaitytės g., J. Janonio g., Kauno g. ir Taikos pr., Smiltelės g.;
- Nuotekų tinklų rekonstravimas S. Daukanto g., H. Manto g., Mažvydo al., Debreceno g.;
- Buitinių nuotekų tinklų rekonstravimas Sodų g. ir Draugystės g. Girkalių k.

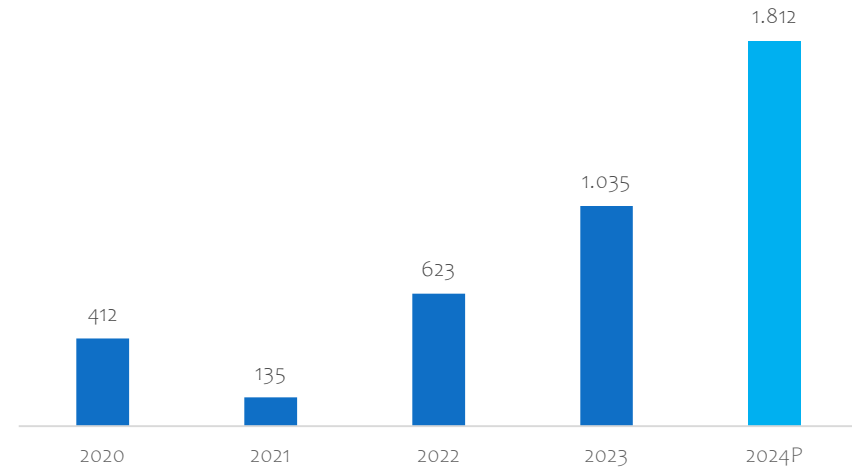
Periode 2020-2023 m. iš viso investicijos nuotekų tinklų rekonstravimui sudarė apie 2,2 mln. € (nevertinant ES finansuojamų projektų „Geriamojo vandens tiekimo ir nuotekų tvarkymo infrastruktūros rekonstravimas ir plėtra Klaipėdos mieste ir rajone“). 2024 m. planuojamos investicijos į nuotekų tinklų rekonstravimą siekia 1.812 tūkst. €. Planuojama pradėti nuotekų siurblinės NS2 kapitalinio remonto darbus, nuotekų tinklų rekonstravimo darbus Ažuolų, Valstiečių g.; Laukininkų g., Birutės g., Taikos pr., Liepų g., Klaipėdos m., Plikiuose, Agluonėnuose ir kt.

Lygiagrečiai tinklų rekonstravimui vykdomos ir kitos kontrolės priemonės - Bendrovės darbuotojai apžiūrų ir specialios dūminės įrangos pagalba nustatinėja, ar gyventojai bei įmonės nesinaudoja nuotekų paslaugomis savavališkai, už paslaugas nemokėdami, bei ar neišleidžia paviršinių nuotekų nuo jiems priklausančių teritorijų į buitinių nuotekų tinklus.

Energetiniai ištekliai ir atsinaujinanti energetika

Bendrovėje savo kasdieninėje veikloje ieško sprendimų, kaip susidarančias gamybos atliekas bei išteklius saugiai antrą kartą panaudoti, diegiant žiedinės ekonomikos principus. Be nuotekų dumblo antrinio panaudojimo tręšimui, kuris detalai atskleistas šioje ataskaitoje anksčiau, taip pat dirbama šiomis kryptimis:

Nuotekų tinklų rekonstravimo, atnaujinimo investicijos, tūkst. €



Sausinto dumblo perdavimas tręšimui



Ilgesnis darbo rūbų dėvėjimas

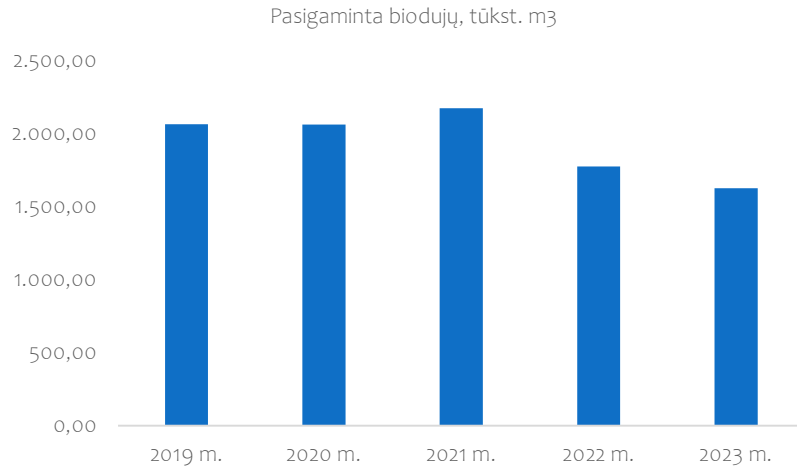


2023 m. patvirtintas aprašas dėl smėliagaudžių smėlio antrinio panaudojimo



Dumblo pūdymo metu susidarančių biodujų panaudojimas elektros gamybai

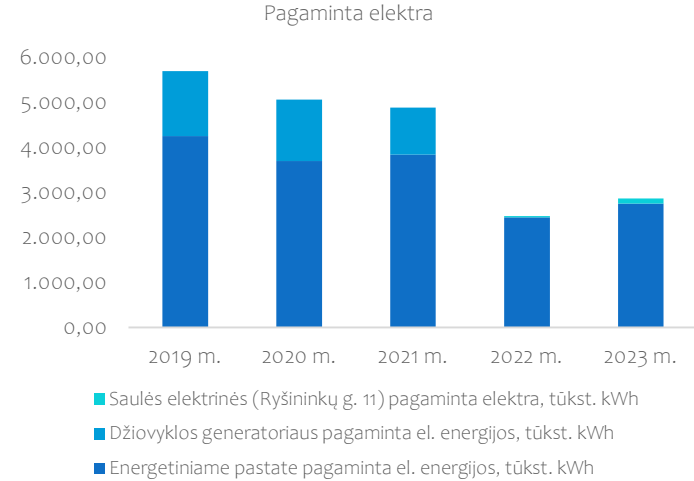
Elektros energijos gamyba. Bendrovėje dumblo apdorojimo įrenginiuose (pūdymo proceso metu) susidaranti biodujos naudojamos elektros energijos gamybai. Nuo 2019 m. vidutiniškai kasmet išgaunama 1.941,2 tūkst. m³ biodujų. Šiuo metu biodujų



Iš dumblo pūdymo procese išgautų biodujų nuo 2019 m. energetiniame pastate vidutiniškai per metus pagaminama 3.402,3 MWh elektros energijos. 2023 m. elektros gamybos tendencija gerėjo, lyginant su 2022 m., pagaminta 2.756,3 MWh elektros energijos. Iki 2021 m. pabaigos, kol veikė dumblo džiovykla, jos generatorius vidutiniškai papildomai pagamindavo 1.290,1 MWh elektros per metus. 2022-2023 m. dėl ekonominių sprendimų džiovykla neveikė.

Nuo 2022 m. rugpjūčio mėn. veiklą pradėjo naujai įrengta 120 kWh saulės jėgainė, esanti ant administracinio pastato (Ryšininų g. 11, Klaipėda) stogo. Per 2023 m. ši elektrinė papildomai pagamino 113,7 tūkst. kWh elektros energijos įmonės poreikiams. Bendrai 2023 m. visa

išgavimo tendencija yra mažėjanti – 2023 m. išgauta 1.625,6 tūkst. m³ biodujų – mažiausiai per paskutinius 5-ius metus. Nuolat ieškoma efektyvių priemonių ir sprendimų gamybos didinimui.



pagaminta elektros energija sudarė 17% viso elektros poreikio, o 2024 m. planuojama, kad pasigaminta energija sudarys 28,6%.

Atsinaujanti energetika. Siekiant prisidėti prie Europos Žaliojo kurso įgyvendinimo bei didinti energetinę nepriklausomybę, tęsiamos investicijos į atsinaujinančią energetiką – 2023 m. investicijos siekė 2.592,7 tūkst. €. Bendrovė 2023 m. tęsė 2022 m. pab. pradėtas 3,2 MWh saulės jėgainės parko statybas Gargždų miesto vandenvietės teritorijoje. Planuojamas saulės jėgainės paleidimas 2024 m. viduryje. Planuojama, kad per metus šios elektrinės pagalba į aplinką išmetamo CO₂ emisija bus sumažinta 1.200 tonų.

Taip pat nuo 2023 m. pab. parengta Dumpių nuotekų valyklos galimybių studija dėl saulės elektrinės ir elektros energijos kaupiklio integravimo. Įgyvendinus šį projektą, planuojama, kad Dumpių nuotekų valykla galėtų dirbti „salos“ režimu, taip pat dalį metų, esant pakankamai biodujų, valykla savarankiškai apsirūpintų elektros energija.

Iškastinio kuro naudojimo mažinimas. Bendrovė siekia mažinti priklausomybę nuo gamtinių dujų. Todėl priimtas sprendimas Dumpių nuotekų valykloje keisti šildymo katilus, naudojančius gamtines dujas į „gruntas-vanduo“ šildymo katilus. 2022 m. pab. šiam projektui gauta APVA parama. 2023 m. III ketv. pasirašyta sutartis „Dumpių NV katilo keitimas“. Projekto užbaigimas planuojamas 2024 m. Įgyvendinus projektą, įmonė maždaug perpus sumažins iškastinio kuro (gamtinių dujų) naudojimą. Į šį projektą 2023 m. investuota 250 tūkst. €, o darbams užbaigti per 2024 m. planuojama papildomai investuoti 51 tūkst. €.



Diegiamos gamtą tausojančios technologijos. Bendrovėje nuolat ieškoma sprendimų, leidžiančių prisidėti prie oro taršos mažinimo. 2023 m. pab. įmonės valdomą autoparką papildė 13 vnt. elektromobilių, kurių dalis pakeis senas, didesnės priežiūros ir remonto paslaugų reikalaujančias, taršesnes vidaus degimo variklines transporto priemones. Planuojama, kad elektromobilių eksploatacija CO₂ emisiją per metus turėtų sumažinti 21,9 t. Elektromobiliai skirti kasdieninėms darbuotojų funkcijoms atlikti. Elektromobilių įsigijimui buvo skirta APVA parama (52 tūkst. €), kita dalis investicijų – Bendrovės lėšos (283 tūkst. €). Šiuo metu elektra varomos transporto priemonės sudaro 15% įmonės autoparko, tačiau ateityje planuojamas tolesnis nuoseklus taršių automobilių keitimas elektromobiliais.

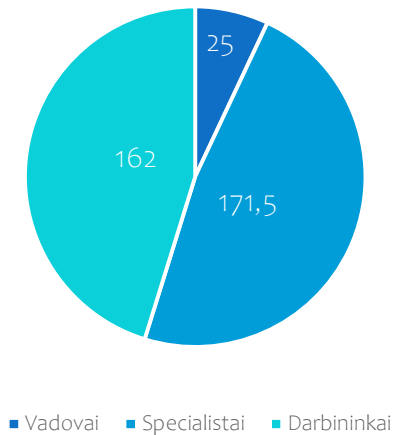
Prie Bendrovės valdomų pastatų įrengta 10 vnt. elektromobilių įkrovimo stotelių po dvi prieigas. Stotelių įrengimui skirta APVA parama (14 tūkst. €), likusi investicijos dalis (17,6 tūkst. €) – Bendrovės lėšos. Elektromobilių įkrovimo stotelės bus naudojamos įmonės valdomoms transporto priemonėms.



SOCIALINĖ GEROVĖ

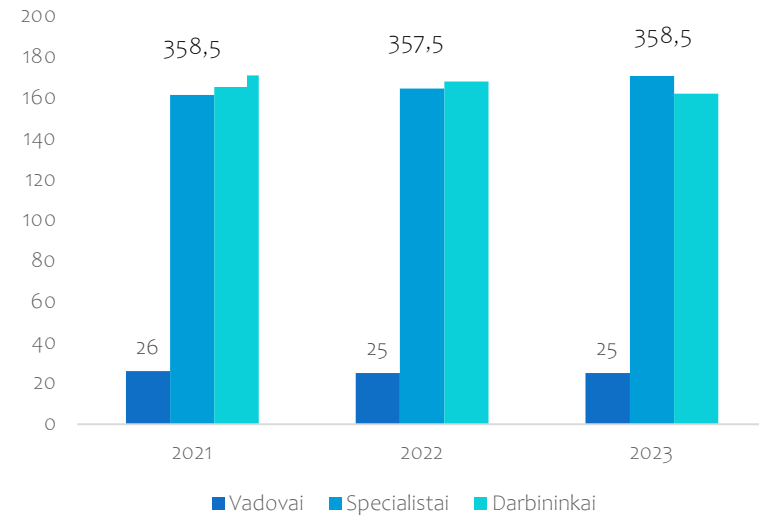
Personalo struktūra ir kaita. 2023 m. pabaigoje Bendrovėje buvo 358,5 darbo vietos (etatai). 2022 m., atlikus valdymo optimizavimą, vadovaujančių pareigybių skaičius sumažėjo iki 25-ių ir nesikeitė.

Darbuotojų pasiskirstymas pagal pareigybes 2023 m.

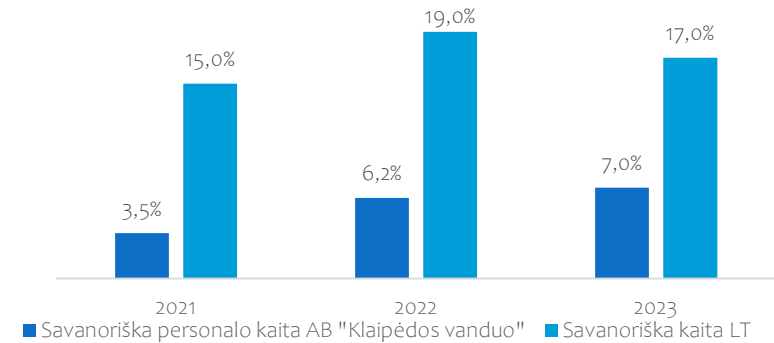
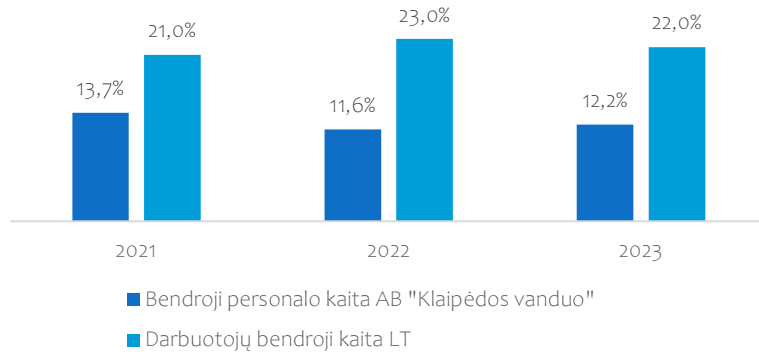


Per 2023 m. AB „Klaipėdos vanduo“ bendroji personalo kaita sudarė 12,2%, fiksuotas nežymus padidėjimas (+0,6 p. p.) nuo 2022 m. rodiklio. Lyginant Lietuvos mastu, Bendrovės darbuotojų kaita 2 kartus mažesnė nei šalyje. Įmonės darbuotojų savanoriška kaita 2023 m. taip

Siekiant užtikrinti kokybišką paslaugų teikimą klientams, 2023 m. specialistų etatų padaugėjo 7-iais, tačiau žemesnės kvalifikacijos darbuotojų – darbininkų mažėjo 6-iais, lyginant su 2022 m.



pat neženkliai augo (0,8 p. p.) ir sudarė 7%. Nepaisant to, savanoriškos kaitos rodiklis AB „Klaipėdos vanduo“ išliko mažesnis nei Lietuvos kitose įmonėse.



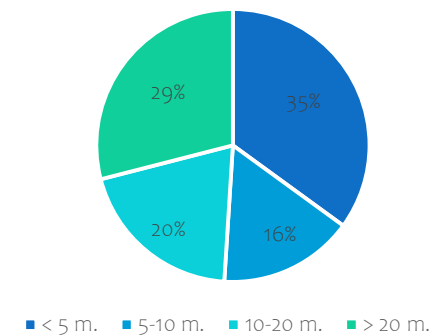
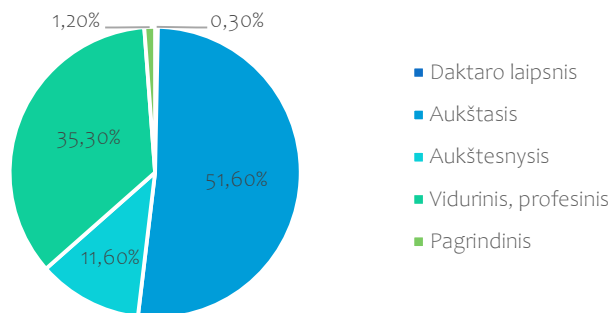
Lygios galimybės ir darbuotojų įvairovė. Siekiant užtikrinti efektyvų AB „Klaipėdos vanduo“ darbuotojų darbo organizavimą ir vadybą bei sėkmingai įgyvendinti Bendrovės tikslus ir verslo strategiją, apibrėžiant principus, kurių turi laikytis kiekvienas Bendrovės darbuotojas, 2023 m. patvirtinta *Personalo politika*.

Bendrovė, priimdama į darbą darbuotojus, vadovaujasi *Darbuotojų atrankos ir organizavimo procedūra*, kuri užtikrina vienodų atrankos kriterijų ir sąlygų taikymą. Darbuotojai į pareigas priimami pagal pareigybei, kurią norima užimti, pareigybės aprašyme numatytus kompetencijų reikalavimus ir profesinius standartus. Naujo darbuotojo paiešką pirmiausia stengiamasi vykdyti Bendrovės viduje, o neradus tinkamo kandidato – išorėje. Tokiu būdu darbuotojams sudaromos

sąlygos vidinei karjerai ir profesiniam augimui. Per 2023 m. vidinę karjerą pasiekė 7,5 % bendrovės darbuotojų (arba 26 darbuotojai).

Didelis dėmesys skiriamas naujų darbuotojų adaptacijai ir įsiliejimui į komandą. Naujokų adaptacija vykdoma pagal *Naujų darbuotojų išbandymo ir adaptacijos organizavimo procedūrą*.

2023 m. vidutinis darbuotojų skaičius - 338 darbuotojai, iš jų 61% vyrų, 39% moterų. Tikėtina, kad dėl veiklos specifikos – technologinio darbų pobūdžio – šiame sektoriuje dominuoja vyrai. Pastebima, kad moterys šiame sektoriuje dažniau renkasi darbą administravimo, klientų aptarnavimo padaliniuose, laboratorijoje. Darbuotojų pasiskirstymas pagal darbo stažą ir išsilavinimą:



Bendrovėje užtikrinamos lygios galimybės dirbti ne tik lyties, amžiaus ir kt. pagrindu, tačiau ir skirtingų pilietybių žmonėms. Šiuo metu įmonėje dirba vienas Ukrainos pilietis.

Darbuotojų atlygis ir papildomos naudos. 2023 m. darbo užmokesčio fondas (įskaitant susijusius mokesčius) sudarė 8.142,6 tūkst. €. 2023 m. vidutinis mėnesinis darbo užmokestis sudarė 2.036,40€. Darbuotojų vidutinis darbo užmokestis pagal pareigybių grupes ir darbuotojų skaičius pateikiamas lentelėje:

Pareigybė	2022 m.		2023 m.	
	Vidutinis darbuotojų skaičius	Vidutinis mėnesinis 1 darbuotojo darbo užmokestis Eur/mėn.	Vidutinis darbuotojų skaičius	Vidutinis mėnesinis 1 darbuotojo darbo užmokestis Eur/mėn.
Generalinis direktorius, departamentų direktoriai	5	6.585,60	5	6.823,03
Skyrių, tarnybų vadovai, vyriausieji technologai	23	3.326,38	23	3.756,67
Specialistai	153	1.789,98	156	2.031,75
Gamybos darbininkai	161	1.474,51	154	1.621,09
IŠ VISO :	341	1.820,85	338	2.036,40
Moterys	130	1.749,98	131	1.961,39
Vyrai	208	1.865,09	207	2.078,80



Bendrovė, kaip numatyta Darnumo strategijoje, prisideda lygių galimybių užtikrinimo, nepaisant lyties. 2023 m. moterų vidutinis atlygis priartėjo prie vyrų ir šis santykis siekė 0,94:1.

Bendrovėje įdiegta skaidri, aiški ir vidinį teisingumą užtikrinanti atlygio apmokėjimo sistema, kuri yra apibrėžta vidinėmis tvarkomis:

Procedūra/ politika	Tikslai
Atlygio politika	<ul style="list-style-type: none"> o Suformuoti teisingo atlygio už darbą principus, užtikrinti aiškiai suprantamą ir skaidrią darbuotojų atlygio nustatymo, mokėjimo ir skatinimo tvarką, siekiant išvengti bet kokio diskriminavimo dėl darbuotojo amžiaus, lyties, lytinės orientacijos, rasės, tautybės, kalbos, kilmės, socialinės padėties, negalios, sveikatos būklės, tikėjimo, įsitikinimų, pažiūrų bei priklausymo politinėms ar darbuotojų atstovų organizacijoms; o Užtikrinti Bendrovės konkurencingumą darbo rinkoje, suteikiant galimybę pritraukti ir išlaikyti reikiamos kompetencijos darbuotojus; o Skatinti darbuotojus įgyvendinti Bendrovės strategijoje numatytus tikslus ir, laikantis Bendrovės vertybių, kurti pridėtinę vertę.
Darbo sistema (kolektyvinės sutarties priedas)	<ul style="list-style-type: none"> o Apibrėžti Bendrovės darbuotojų (išskyrus generalinį direktorių) apmokėjimo už darbą nuostatas.
Atlygio valdymo procedūra	<ul style="list-style-type: none"> o Įgyvendinti atlygio politikos principus ir darbo apmokėjimo sistemos nuostatas; o Apibrėžti kaip nustatomas kiekvienai pareigybei mėnesinės algos intervalas, darbuotojui atlygis, kaip vyksta darbuotojų atlygio peržiūra ir atlygio kėlimas.
Darbuotojų skatinimo procedūros	<ul style="list-style-type: none"> o Skatinti darbuotojus siekti bendrovės tikslų, žengti „papildomą mylią“; o Teisingai darbuotojui atlyginti už jo rezultatus.

Įmonės renginiai ir šventės

Kultūrinės, sportinės veiklos

Mokymas ir kvalifikacijos kėlimas

Nuotolinis darbas

Lanksti darbo pradžia ir pabaiga

Dvi ligos dienos be nedarbingumo pažymėjimo

Papildomos mokamos atostogos

Socialinės išmokos

50 % apmokamos mokymosi atostogos

Įgyvendinant bendrovės atlygio politiką, pareigybės reitinguojamos į lygius pagal tarptautinę metodiką. Kiekvienais metais bendrovė atlieka darbuotojams mokamo atlygio analizę – palyginimą su Klaipėdos regiono atlygio rinka. Tai padeda užtikrinti darbuotojams teisingą ir konkurencingą darbo užmokestį. Darbuotojo darbo užmokestis nustatomas jo darbo sutartyje mėnesine alga/valandiniu įkainiu ar įkainiu už atliktą darbo vienetą. Skatinant darbuotojus siekti rezultatų, specialistų ir darbininkų kategorijos darbuotojai gali būti premijuojami už trumpalaikius (mėnesio) rezultatus, o vadovų ir specialistų kategorijos darbuotojai metinėmis premijomis už darbuotojo metinių tikslų pasiekimą.

2023 metais darbuotojams atlygio peržiūra vykdyta vieną kartą nuo liepos 1 d. Atsižvelgiant į įvykusius atlygio rinkoje pokyčius ir siekiant užtikrinti darbuotojams mokamo atlygio konkurencingumą bei vidinį teisingumą, darbuotojams atlygis buvo keltas diferencijuotai. Peržiūrint atlygį, taip pat buvo atsižvelgta į kiekvieno darbuotojo kompetencijas bei gebėjimus.

Bendrovės vadovo atlygio ir skatinimo sistema apibrėžta Bendrovės valdybos vidiniu dokumentu - Bendrovės vadovo atlygio sistemos formavimo ir skatinimo tvarka. Pagal nustatytą tvarką Bendrovės vadovo atlygis susideda iš trijų dalių: fiksuotos atlygio dalies, kintamos atlygio dalies ir premijos. Kintamo atlygio dydis priklauso nuo praėjusių metų Bendrovės vadovo individualių metinių tikslų pasiekimo, o premijos dydis - už Bendrovės metinius rezultatus.

Bendrovėje taikoma papildomų naudų darbuotojams sistema, kuria siekiama didinti motyvaciją, lojalumą, įsitraukimą, padėti suderinti darbą, poilsį ir šeimyninius įsipareigojimus. Bendrovės darbuotojams skirtas naudų paketas, kuriuo gali pasinaudoti be jokios diskriminacijos visi bendrovės darbuotojai:

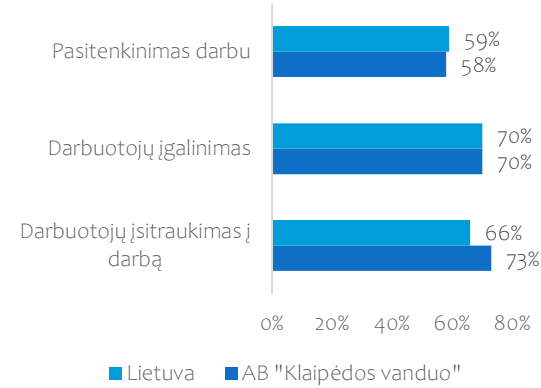
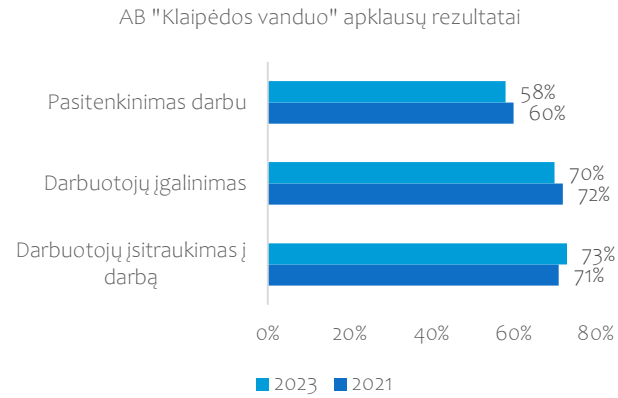
Darbuotojų įsitraukimas, pasitenkinimas bendrove bei darbo sąlygomis.
Geras mikroklimatas, įsitraukę ir savo darbu patenkinti darbuotojai

Bendrovei yra taip pat gyvybiškai svarbu, kaip ir palanki finansinė situacija. Įmonėje periodiškai atliekamas darbuotojų įsitraukimo ir pasitenkinimo darbu tyrimas. 2023 m. toks tyrimas taip pat buvo atliktas, pasitelkiant išorės kompanijos paslaugas.

Įsitraukimas į darbą - tai su darbu susijusi, teigiama asmens būseną. Įsitraukę darbuotojai yra motyvuoti, pozityvūs ir lojalūs organizacijai, dirba su entuziazmu ir aukšta atsakomybe. 2023 m. atlikto tyrimo duomenimis, 73 proc. apklaustų organizacijos darbuotojų yra įsitraukę į darbą. Daugumos teigimu, laikas darbe praeina nepastebimai, darbuotojai įsitikinę, kad jų darbinė veikla yra prasminga bei turinti tikslą. Lyginant su 2021 m. atliktu tyrimu, įsitraukimas didėjo 2 p. p. Organizacijos darbuotojų įsitraukimo į darbą rodiklis viršija Lietuvos organizacijų įsitraukimo į darbą rodiklį (66 proc.)

Įgalinimas - suvokiamos galimybės savo entuziazmą paversti produktyviais veiksmais. Įgalinti darbuotojai mano, kad jais pasitikima, suteikiama atsakomybė ir įgaliojimai. Apklaustų organizacijos darbuotojų įgalinimas yra 70 proc., ir šis rodiklis sutampa su Lietuvos organizacijų įgalinimo vidurkiu (70 proc.).

Pasitenkinimas darbu - darbuotojų juntamas pasitenkinimas atliekama veikla bei organizacija, kurioje dirba. Patenkinti darbuotojai yra labiau įsitraukę į darbą ir produktyvesni. 2023 m. apklausa parodė, kad 58% darbuotojų jaučia pasitenkinimą darbu. Labiausiai darbuotojai patenkinti tiesioginiu vadovu (75%), darbine veikla (74%), įgalinimu (70%), įmonės įvaizdžiu (63%). Po apklausos tobulintinoms sritims parengtas priemonių planas ir nuosekliai dirbama sprendžiant darbuotojams aktualius klausimus. Grįžtamasis ryšys darbuotojui iš vadovo ir atvirkščiai - vadovui iš darbuotojo yra suteikiamas ir metinių pokalbių metu, kai aptariamas metinių tikslų įgyvendinimas, tobulintinos sritys ir lūkesčiai ateinantiems metams. Šių pokalbių metu darbuotojai yra papildomai vertinami per Bendrovės vertybes - **bendradarbiavimą, atsakomybę, profesionalumą** – kaip buvo siekiama tikslų.

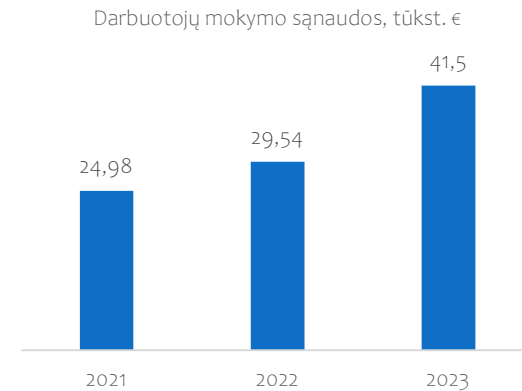


Darbuotojų atstovavimas. Bendrovėje veikia darbuotojų interesų ir teisių atstovavimo sistema. Darbuotojų atstovavimo funkciją atlieka:

- **Profesinė sąjunga**, veikianti nuo 2004-04-15. 2022-11-01 išrinktas 3 metų kadencijai naujas profesinės sąjungos komitetas, kurio sudėtis atsinaujino 100%. 2023 m. pabaigai profesinei sąjungai priklausė 42 nariai.
- **Veikianti darbo taryba**, kuri sudaroma trejų metų kadencijai. Darbo tarybą sudaro 7 nariai. 2023-10-10 išrinkta nauja darbo taryba. 2023 m. įvyko 5 darbo tarybos posėdžiai.

Darbuotojų kompetencijų vystymas. Viena iš Bendrovės vertybių yra profesionalumas, todėl Bendrovė rūpinasi darbuotojų kompetencijų kėlimu, nuolatos organizuojami mokymai. Per ataskaitinius metus bendrai darbuotojai mokėsi 10.761 val. (vidutiniškai vienam darbuotojui 31 val.), t. y. tris kartus daugiau nei 2022 m. (atitinkamai bendrai 3.793 val. mokymams ir vidutiniškai 11,1 val. vienam darbuotojui). 2023 m. darbuotojų mokymams (nevertinant saugos

mokymų) skirta rekordinė suma – 41,5 tūkst. €, t.y. 40% daugiau nei 2022 m.



Siekiant didinti bendras darbuotojų kompetencijas, papildomai vyko treji mokymai, kurie buvo aktualūs įvairių pareigybių ir skyrių darbuotojams:

- *Viešųjų pirkimų iniciatorių mokymai*, kuriuose dalyvavo darbuotojai, kurie dalyvauja viešuosiuose pirkimuose.
- *Projektų valdymo mokymai*, kurių tikslas gerinti projektų valdymą Bendrovėje ir efektyviai juos įgyvendinti.
- *Ugdančiojo vadovavimo mokymai*, kurie buvo skirti vadovavimo kompetencijoms ugdyti.

2023 m. buvo tęsiama ankstesnė praktika, kai įvairių sričių darbuotojai – savanoriai dalinasi savo žiniomis su kitų skyrių darbuotojais, tokiu būdu suteikiant daugiau galimybių mokytis, efektyviau kelti darbui reikalingas kompetencijas. Taip ne tik ugdomos kompetencijos, bet kartu kuriama bendradarbiavimo tarp darbuotojų atmosfera, bendrystė.

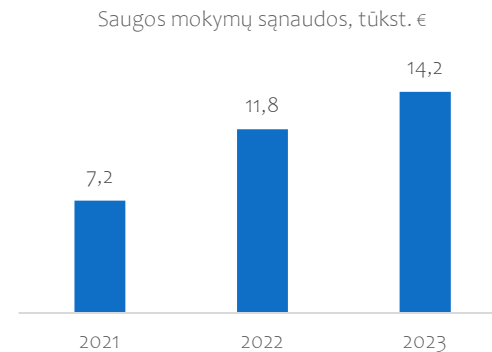
Darbuotojų sauga ir sveikata. Darbuotojai – Bendrovės pamatas, todėl siekiama, kad darbe jie jaustųsi saugiai ir būtų sveiki. Siekdama atkreipti dėmesį į darbuotojų sveikatą, paskatinti juos labiau ja rūpintis ir laiku atlikti profilaktinius, prevencinius tyrimus bei kitas su sveikata susijusias procedūras, 2023 m. pirmą kartą Bendrovė savo darbuotojus apdraudė papildomu sveikatos draudimu. Šiam draudimui skirta 104,3 tūkst. € suma.

2023 m. patvirtinta *darbuotojų saugos ir sveikatos politika*, kurios pagrindiniai tikslai yra:

- Nustatyti pagrindinius Bendrovės darbuotojų saugos ir sveikatos principus bei jų įgyvendinimo pagrindines gaires;
- Užtikrinti darbuotojų saugą ir sveikatą darbo vietose, kurti sveiką, saugią ir produktyvią darbo aplinką;
- Identifikuoti pavojus ir rizikas, kurios egzistuoja Bendrovėje ir su kuriomis gali susidurti darbuotojai, bei įvardinti priemones, kuriomis stengiamasi sumažinti nelaimingų atsitikimų ir profesinių susirgimų skaičių iki minimumo.

Darbuotojų saugos ir sveikatos politikos įgyvendinimui Bendrovė skyrė 105,6 tūkst. €. Iš jų darbuotojų saugos mokymams skirta 14,2 tūkst. €, t. y. penktadaliu daugiau nei 2022 m. 2023 m. 553 darbuotojai pagal 28

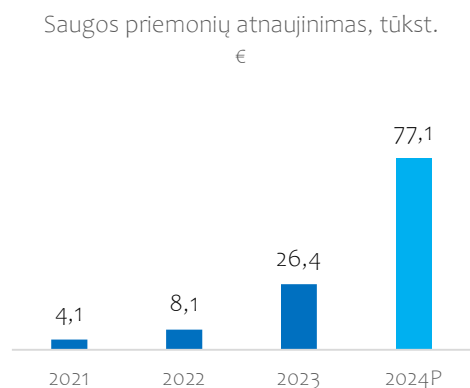
mokymo programas buvo mokomi kaip reikia saugiai dirbti aplinkoje, kurioje galima profesinė rizika (kenksmingų veiksnių poveikis ir (arba) pavojingas darbas). Siekiant užtikrinti patikimą ir saugų potencialiai pavojingų įrenginių (toliau – PPI) ir didesnę riziką keliančių įrenginių (toliau – DI) eksploatavimą, pagal įrangos gamintojų ir norminių teisės aktų nustatytus reikalavimus, atliktas visų Bendrovėje esančių PPI DI auditas. Po atlikto audito sudarytas neatitiktųjų taisymo planas, kurį planuojama įgyvendinti 2024-2026 m.



2023 m. darbų saugos tema buvo organizuoti šie mokymai:

- Saugus darbų vykdymas atliekant grunto kasimo ir tvirtinimo darbus. Rizikos vertinimas ir prevencinių įgyvendinimas. Šių mokymų tikslas – išmokyti darbuotojus teisingai įvertinti paskutinės minutės rizikos veiksnius ir parinkti saugiausius grunto kasimo ir tvirtinimo būdus.
- Praktiniai pirmos pagalbos mokymai, kurių tikslas išmokyti darbuotojus, kaip laiku ir teisingai suteikti pagalbą nukentėjusiajam.
- Kompanijos 3M atstovai vedė „Demo turą“ kaip teisingai pasirinkti ir dėvėti asmenines apsaugos priemones.
- „Vadovo ir įmonės teisinė atsakomybė nelaimingo atsitikimo darbe atveju“ su advokatu Justu Jankausku – šio seminaro tikslas supažindinti vadovus su teisine atsakomybe darbų saugos srityje.

Be saugos mokymų, Bendrovėje nuolat investuojama į įvairias darbų saugos priemones. 2023 m. investuota 26,4 tūkst. €, t. y. 18,3 tūkst. € daugiau nei 2022 metais. 2021-2022 m. laikotarpiu darbų saugos priemonėms skirta 12,2 tūkst.€. Per 2023 m. investuota į tokias saugos priemones kaip trikojai su kritimo blokatoriais ir kėlimo funkcija, gembės su automatinio blokatoriumi, įtraukiami kritimo stabdytuvai ir kt. Grafike matyti, jog Bendrovėje skiriamas vis didesnis dėmesys darbų saugos priemonėms, kurioms 2024 m. planuojama skirti net 77,1 tūkst. €.



2023 m. nepavyko įgyvendinti „Nulinės tolerancijos nelaimingiems atsitikimams“ tikslo. Ataskaitiniu laikotarpiu Bendrovėje įvyko vienas lengvas nelaimingas atsitikimas darbe (2022 m. fiksuoti 2 nelaimingi atsitikimai). Iš rangovų, dirbančių Bendrovės objektuose, pranešimų apie nelaimingus atsitikimus negauta.

leškant papildomų praktinių darbų saugos sprendimų, AB „Klaipėdos vanduo“ bendradarbiauja su kitomis įmonėmis (UAB „Phillip Morris Lietuva“, AB „Klaipėdos nafta“), kuriose darbų saugos specialistai sėmėsi gerosios praktikos.



Iniciatyvos ir švietimas. Nepaisant to, kad Bendrovė yra strateginės svarbos objektas, kur laikomasi aukščiausių saugumo standartų, tačiau siekiama, kad įmonė išliktų atvira miestui bei visuomenei. Atsižvelgiant į tai, kad vartojimo įpročiai formuojasi vaikystėje ir tai, kad jaunoji karta – potencialūs Bendrovės darbuotojai ateityje, nuolat organizuojamos moksleivių ekskursijos įmonėje. Virtualių akinių pagalba moksleiviai turi galimybę susipažinti su įmonės veikla skirtinguose objektuose. Taip pat atvykę į įmonę jie apsilanko laboratorijoje, kur gali iš arti pamatyti, kaip tiriamas geriamasis vanduo. Per metus įmonėje apsilanko apie 1 tūkst. mokinių.

Kitos 2023 m. iniciatyvos, orientuotos į vandens išteklių tausojimą ir atsakingą vartojimą:



- Periodinis švietimas apie išteklių tausojimą soc. tinkle „Facebook“.
- „Vanduo – gyvenimas. Dalinkis“ – kvietimas maitinimo įstaigoms jungtis prie iniciatyvos ir vasarą vandenį iš čiaupo siūlyti klientams nemokamai.
- Gertuvės viešose miesto erdvėse vasaros metu, skirtos atsigaiivinti ne tik klaipėdiečiams ir miesto svečiams, bet ir jų augintiniams;
- Rugpjūčio mėn. Bendrovės darbuotojai dalyvavo projekte „Darom prie jūros“ - tvarumo laboratorijoje, kurios metu buvo vykdomos edukacijos apie vandenį, jo tausojimą.

Dalyvavimas visuomeniniuose renginiuose ir iniciatyvose 2023 m.:



- Bendrovės darbuotojai savanoriavo „Maisto banko“ akcijose, dalyvavo kraujo donorystės iniciatyvose.
- Gegužės mėn. kolektyvas dalyvavo „Žuvys nerūko. Neteršk“ akcijoje, kurios metu buvo tvarkomi Melnragės paplūdimiai.
- Bendrovės darbuotojai dalyvavo Jūros šventės eisenoje, taip pat buvo vykdomos edukacijos ir virtualios ekskursijos po įmonę.
- AB „Klaipėdos vanduo“ prisijungė prie Sporto ir sveikatingumo projekto „Gintarinė jūrmylė“, kurio metu ne tik skatinamas sporto ir sveikos gyvensenos populiarinimas visuomenėje, bet ir akcentuojama vandens svarba žmogui, todėl renginio dalyviams ir svečiams buvo nemokamai tiekta vanduo.
- Siekdama prisidėti didinant jaunimo užimtumą vasarą, skatinant pilietiškumą ir sveiką gyvenimo būdą, Bendrovė bendradarbiavo su tarptautine skautų stovykla „Tarp trijų vandenų“.

Partnerystės projektai. Aktyviai dalyvaujama akademinuose projektuose ir asociacijų veikloje:

Mikroteršalų (ftalatų) išvalymo iš nuotekų projektas:



- Augant aplinkosauginiams reikalavimams, Bendrovė ieško inovatyvių sprendimų, kurie leistų efektyviau išvalyti nuotekas ir į aplinką išleisti kaip įmanoma švaresnį vandenį.
- 2023 m. AB „Klaipėdos vanduo“, Klaipėdos universiteto, APVA ir kitų projekto partnerių paraiška LIFE22-IPE-LT-LIFE SIP Vanduo - 101104645 - GAP-101104645 gavo teigiamą vertinimą ir buvo pasirašyta sutartis. Projekto tikslas ištirti mikroteršalų (ftalatų) išvalymo iš nuotekų galimybes, parengiant galimybių studiją ir parinkus reikiamą įrangą, įdiegti mikroteršalų (ftalatų) valymo (iš pradžių pilotinius) įrenginius Klaipėdos miesto nuotekų valykloje.
- Dalyvavimas tokiaame projekte – didelis įvertinimas įmonei bei pripažinimas.

„Ocean Hackathon“:



- 2023 m. AB „Klaipėdos vanduo“ ir Klaipėdos universiteto Jūros tyrimų instituto komanda dalyvavo didžiajame „Ocean Hackathon“ finale, kuris vyko Breste, Prancūzijoje. Finalą pasiekė 12-a iš 80-ies dalyvavusių komandų iš viso pasaulio.
- Hackatono išskirtinumas – iššūkiai, kuriuos diktuoja jūrų ir vandenynų ekologinė situacija, o taip pat problemos, su kuriomis susiduria uostai ir uostamiesčiai. Klaipėdos geografinės padėties pasitaiko situacijų, kuomet esant tam tikroms gamtinėms sąlygoms, jūrinis vanduo patenka į Vilhelmo kanalą. Druskinga terpė gali pažeisti vandens valymo sistemą, tiekiančią geriamąjį vandenį 60% Klaipėdos miesto gyventojų. Sistemos gedimai apsunkina įmonės darbą bei gali turėti neigiamų pasekmių vartotojams.
- Minėti įtekėjimai į Vilhelmo kanalą yra reti, tačiau jų būtų galima išvengti, uždarant šliuzą ties Dreverna.

Projektas su „Baltijos“ gimnazija:



- 2023 m. Bendrovė prisijungė prie Klaipėdos Baltijos gimnazijos kvietimo prisidėti prie inžinerinės klasės moksleivių ugdymo ir buvo vykdomas bendras edukacinis projektas su moksleiviais.

Dalyvavimas asociacijos „Vandens jėga“ veikloje:



- Dalyvavimas asociacijoje „Vandens jėga“ Bendrovei suteikia galimybę sklandžiau dalintis gerąja praktika su kitomis didžiosiomis vandentvarkos sektoriaus įmonėmis, kurių problemos, sprendiniai klausimai bei iššūkiai iš esmės yra labai panašūs, todėl yra taupomas laikas ieškant geriausių sprendimų, o tai skatina veiklos efektyvumą.
- Pabrėžtina, kad Bendrovė pagal naujas Geriamojo vandens tiekimo ir nuotekų tvarkymo įstatymo nuostatas yra paskirta garantinio vandens tiekėju, todėl šiam tikslui būtina tikslinti bei išgryninti teisinį reguliavimą, kurį galima pasiekti bendradarbiaujant bei dalijantis praktikomis su kitais regioniniais vandens tiekėjais, kurie dalyvauja asociacijoje „Vandens jėga“.

Dalyvavimas federacijos „EurEau“ veikloje:



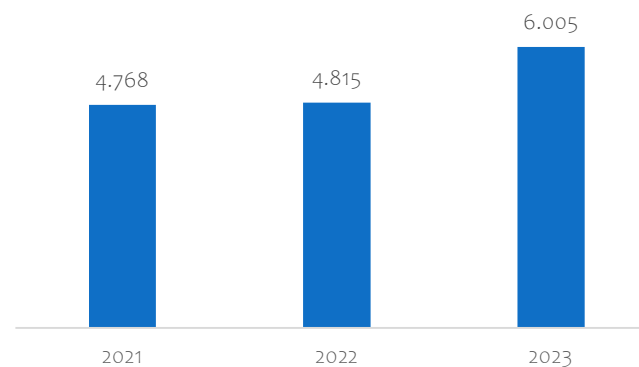
- „Vandens jėga“ asociacija 2023-04-01 įstotojo į tarptautinę Europos nacionalinių vandens tiekėjų ir nuotekų tvarkytojų federaciją „EurEau“. Federacija „EurEau“ vienija 30 Europos šalių, 35 – nacionalinius narius bei 70 000 – vandens paslaugų operatorių.
- Pagrindinės federacijos veiklos kryptys (dalyvavimas ES teisėkūroje, diskusijose, kitose ne teisės aktų leidybos iniciatyvose):
 - ✓ Aktyviai prisidėti ir įgyvendinti 2020 m. patvirtintą Europos „Žaliąjį kursą“ (Green deal). Tai - Europos Komisijos politinių iniciatyvų rinkinys, kurio pagrindinis tikslas – 2050 m. Europos Sąjungą (ES) padaryti neutralią klimatui. Planuojama peržiūrėti kiekvieną esamą įstatymą, atsižvelgiant į jo privalumus klimato kaitai. Siekiama iki 2050 m. sumažinti šiltnamio efektą sukeliančių dujų emisijų iki nulio ir, panaudoti visą žiedinės ekonomikos potencialą, sumažinti šiltnamio efektą
 - ✓ Dalyvauti ir prisidėti prie „Blue deal“ iniciatyvos, kurios vienas pagrindinių prioritetų - vandens išteklių išsaugojimas. Europa kenčia nuo vandens išteklių mažėjimo. Augant pasaulio gyventojų skaičiui, didėja ir vandens poreikis. Problema yra pasaulinė, bet susijusi ir su Europos žemynu. Jei nebus imtasi veiksmų, vandens trūkumas bus vis didesnė problema, o tai turės plataus masto pasekmių aprūpinimo maistu užtikrinimui, aplinkai, žmonių sveikatai, taip pat ekonominiams, socialiniams ir politiniams stabilumui.
- Tokiu būdu AB „Klaipėdos vanduo“ bei kiti asociacijos „Vandens jėga“ nariai turi galimybę susipažinti ir dalyvauti ES direktyvų kūrime, kurių nuostatos vėliau turės būti inkorporuotos į Lietuvos nacionalinę teisę. Asociacijos „Vandens jėga“ įsitraukimas į „EurEau“ veiklą, suteikia galimybę iš anksto žinoti ir įsivertinti Europos sąjungos vandentvarkos sektoriaus strategines kryptis.

POVEIKIS EKONOMIKAI

Reikšmė ekonomikai

Vertė per sumokėtus mokesčius. AB „Klaipėdos vanduo“ prie regioninės ir Lietuvos ekonomikos prisideda ne tik investuodama į infrastruktūrą (detalesnė informacija pateikiama investicijų apžvalgos skyriuje), bet ir per sumokėtus mokesčius į Lietuvos valstybės biudžetą. Lietuvos mastu Bendrovė patenka į TOP500 įmonių, kurios kasmet sumoka daugiausiai mokesčių į Valstybinės mokesčių inspekcijos (toliau – VMI) sąskaitą⁵. 2023 m. Bendrovė sumokėjo 6.005 tūkst. € mokesčių, t.y. ketvirtadaliu daugiau nei 2022 m.

VMI sumokėta mokesčių suma, tūkst. € (VMI duomenys)



Tinklų plėtra, užtikrinant prieigą prie centralizuotos vandens tiekimo ir nuotekų tvarkymo sistemos. Vienas iš Bendrovės prioritetų yra kuo platesnei visuomenės daliai užtikrinti centralizuoto geriamojo vandens tiekimo bei nuotekų tvarkymo paslaugų prieinamumą. Bendrovei akcininkų keliamas plėtros lūkestis susijęs su vandens tiekimo ir

⁵ VMI duomenimis: <https://www.vmi.lt/evmi/daugiausiai-i-vmi-saskaita-sumokantys-mokesciu-moketojai> (žr. 2024-02-12 d.).

nuotekų surinkimo tinklų plėtra, siekiant didinti gyventojų, gaunančių geriamojo vandens tiekimo ir nuotekų tvarkymo paslaugas centralizuotai, skaičių. Vartotojų skaičiaus augimas sudaro prielaidas efektyviau panaudoti turimą infrastruktūrą bei kitus resursus ir per ekonomijos naudą užtikrina optimalias paslaugų kainas vartotojams. Iš kitos pusės, Klaipėdos miesto ir rajono gyventojų bei verslo subjektų prijungimas prie centralizuotų vandens ir nuotekų sistemų užtikrina jiems tinkamą tiekiamo vandens kokybę ir visus aplinkosauginius reikalavimus atitinkantį nuotekų tvarkymą. Naujų vartotojų prisijungimas prie centralizuotos vandens tiekimo ir nuotekų tvarkymo sistemos svarbus ir aplinkosauginiu aspektu, nes kiekvienas namas,

kuris, iki tampant Bendrovės vartotoju naudojosi individualiu gręžiniu ar šuliniu bei nuotekų valymo įrengimais ar išgriebimo duobėmis, yra Bendrovės laimėjimas, prisidedantis prie gamtos tausojimo.

Per metus laiko aptarnaujamų gyventojų dalis padidėjo 1 p. p. – 2023 m. pab. centralizuota geriamojo vandens tiekimo paslauga naudojosi 86% Bendrovės aptarnaujamos teritorijos gyventojų (2022 m. 85%), centralizuota nuotekų tvarkymo paslauga naudojosi 85% aptarnaujamos teritorijos gyventojų (2022 m. 84%). **Per 2023 m. prie naujai įrengtų vandentiekio tinklų prijungti 1.084 būstai, o prie nuotekų tinklų - 1.050 būstų** (detaliau informacija pateikiama lentelėje žemiau).

Projekto pavadinimas	Priemonių įgyvendinimas 2023 m.
Geriamojo vandens tiekimo ir nuotekų tvarkymo infrastruktūros rekonstravimas ir plėtra Klaipėdos mieste: 05.3.2.-APVA-R-014-31-0003	Klaipėdos miesto savivaldybėje. <ul style="list-style-type: none"> • Vanduo. S/B „Tauras“ ir „Švyturys“ per 2023 m. prie vandentiekio tinklų prijungti 3 būstai (nuo projekto pradžios iš viso prijungti 92 būstai). • Nuotekos. Per 2023 m. tose pačiose S/B prie nuotekų tinklų prijungti 3 būstai (nuo projekto pradžios iš viso prijungti 93 būstai).
Geriamojo vandens tiekimo ir nuotekų tvarkymo infrastruktūros rekonstravimas ir plėtra Klaipėdos rajone: 05.3.2.-APVA-R-014-31-0004	Klaipėdos rajono savivaldybėje. <ul style="list-style-type: none"> • Vanduo. Per 2023 m. iš viso prijungti 395 būstai, o bendrai nuo projekto pradžios – 1.037 būstai šiose gyvenvietėse: Veiviržėnuose, Judrėnuose, Plikiuose, Girkaliuose, Drevernoje, Gropiškiuose, Lapiuose, Kvietiniuose, Trušeliuose, Mazūriškėse, Klipsčiuose, Aukštkiemiuose, Slengiuose, Kalotėje, Ketvergiuose, Kalviuose, Kuliuose, Doviluose ir Purmaliuose. • Nuotekos. Per 2023 m. iš viso prijungti 377 būstai, o bendrai nuo projekto pradžios – 1.439 būstai šiose gyvenvietėse: Veiviržėnuose, Judrėnuose, Plikiuose, Girkaliuose, Drevernoje, Gropiškiuose, Lapiuose, Kvietiniuose, Trušeliuose, Mazūriškėse, Klipsčiuose, Aukštkiemiuose, Slengiuose, Kalotėje, Ketvergiuose, Kalviuose, Kuliuose, Doviluose ir Purmaliuose.
Vartotojų prijungimo prie centralizuotų nuotekų surinkimo tinklų Klaipėdos aglomeracijoje ir vandentiekio tinklų atšakų įrengimo iki sklypų ribų Gargždų m., projektavimas ir statyba pagal LAAIF programą (2022)	Klaipėdos rajono savivaldybėje. <ul style="list-style-type: none"> • Vanduo. Per 2023 m. prie vandentiekio tinklų Gargžduose prijungti 4 būstai. • Nuotekos. Per ataskaitinį laikotarpį prie nuotekų tinklų Gargžduose taip pat prijungti 4 būstai.
Potencialių vartotojų prijungimas teritorijose, kur nevykdomi ES projektai	Klaipėdos miesto savivaldybėje. <ul style="list-style-type: none"> • Vanduo. Per 2023 m. prie vandentiekio tinklų prijungti 309 vartotojai. • Nuotekos. Per ataskaitinį laikotarpį prie nuotekų tinklų taip pat prijungti 309 vartotojai.

Klaipėdos rajono savivaldybėje.

- **Vanduo.** Per 2023 m. prie vandentiekio tinklų prijungti 373 vartotojai.
- **Nuotekos.** Per ataskaitinį laikotarpį prie nuotekų tinklų prijungti 357 vartotojai.

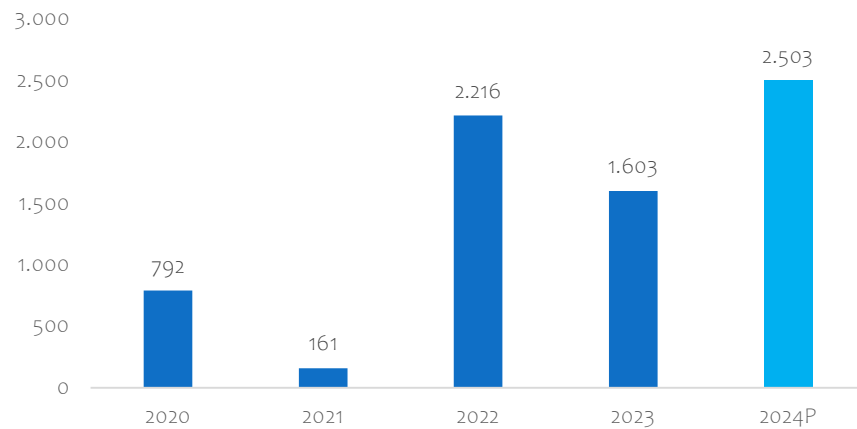
2023 m., vykdant tinklų plėtrą, iš viso pastatyta 14 km vandentiekio ir 1,8 km nuotekų tinklų. **2023 m. atlikti vandentiekio ir buitinių nuotekų tinklų plėtros projektai:**

- Vandentiekio tinklų statyba nuo Jakų k. iki Dauparų k. – paklota **12,7 km** vandentiekio tinklų, visa projekto vertė – **2,7 mln. Eur**;
- Vandentiekio ir buitinių nuotekų tinklų projektavimas ir statyba Vasarotojų 2A ir Dianos g. (SB „Diana“), Klaipėda – paklota **1,2 km** vandentiekio ir **1,4 km** nuotekų tinklų, visa projekto vertė – **208 tūkst. Eur**;
- Vartotojų prijungimas prie centralizuotų nuotekų surinkimo tinklų Klaipėdos aglomeracijoje ir vandentiekio tinklų atšakų įrengimas iki sklypų ribų Gargždų m. – paklota **0,05 km** vandentiekio ir **0,2 km** nuotekų tinklų, visa projekto vertė – **73 tūkst. Eur** (pagal LAAIF programą);
- Buitinių nuotekų tinklų projektavimas ir statyba Smilgų g. 31, 33, Klaipėda – paklota **0,2 km** nuotekų tinklų, bendra projekto vertė – **48 tūkst. Eur**;
- Kvartalinių tinklų perjungimas Agilos g., Trušelių k. – paklota **0,002 km** vandentiekio ir **0,01 km** nuotekų tinklų, bendra projekto vertė – **7 tūkst. Eur**.

Periode 2020-2023 m. iš viso investicijos tinklų plėtrai sudarė apie 4,77 mln. € (nevertinant ES finansuojamų projektų „Geriamojo vandens tiekimo ir nuotekų tvarkymo infrastruktūros rekonstravimas ir plėtra Klaipėdos mieste ir rajone“). 2024 m. planuojama į tinklų statybą investuoti 2,5 mln. €. **Planuojami įgyvendinti projektai:**

- Magistralinių vandentiekio ir buitinių nuotekų tinklų, skirtų teritorijai adresu Naujoji Uosto g. 3, Klaipėda („Mėmelio miestas“), statybos pirmo etapo darbai.
- Vandentiekio ir nuotekų tinklų statyba Ievų g., Klaipėdos m.
- Planuojama pradėti slėginių buitinių nuotekų tinklų statybą nuo Grybų g., Dauparų k. iki Gamyklos g., Gargždų m. ir buitinių nuotekų siurblinės statybą Dauparų k. bei nuotekų valyklos likvidavimą adresu Grybų g. 26, Dauparų k.
- Taip planuojama pradėti vandentiekio tinklų nuo Dovilų mstl. iki Baičių k. statybos darbus.
- Numatyta baigti projektuoti vandentiekio tinklus nuo Ežero g., Slengių k. iki Liepų g., Klaipėdos m.; slėginius buitinių nuotekų tinklus nuo Dangaus g., Slengių k. iki Liepų g., Klaipėdos m.; savitakinius buitinių nuotekų tinklus Liepų g., Klaipėdoje), Trušelių k. statybos darbus bei vystyti kitus plėtros projektus.

Vandentiekio ir buitinių nuotekų tinklų plėtros investicijos, tūkst. €



Skaitmenizacija, inovaciniai sprendimai. Taupyti išteklius, prisidedant prie gamtos saugojimo ir tuo pačiu efektyvinant procesus, 2023 m. buvo tęsiamas skaitmenizavimas. Atlikti skaitmenizacijos darbai, susiję su klientų patirties gerinimu:

- Klientų patogumui atnaujinta savitarna, įdiegta galimybė prisijungti per „Facebook“ ir „Google“ paskyras.
- Įdiegtas klientų užklausų pateikimas per savitarną, pagal kliento tipą ir paskirstymo automatinį procesą.
- Sukurtas gyventojams pasiekiamas unikalus vandentiekio žemėlapis. AB „Klaipėdos vanduo“ interneto svetainėje vanduo.lt (Žemėlapiai -> Avarijos skiltyje) klientai gali stebėti vandentiekio ir nuotekų tinklų avarijos/ gedimo likvidavimo procesą nuo pradžios iki pabaigos.
- Apie atliekamus darbus tinkluose, avarijas klientai informuojami SMS žinutėmis. Apie didžiulio masto avarijas (potvynio metu) klientai buvo informuojami ir soc. tinkle „Facebook“.

- 2023 m. 31% visų sąskaitų sudaro elektroninės sąskaitos. Automatiškai siunčiami raiškūs el. pranešimai klientams apie išrašytas sąskaitas.
- Automatizuotas SMS siuntimas klientams, kurie nedeclaruoja rodmenų.
- Įdiegti 1.022 vnt. įvadiniai skaitikliai su nuotoliniu duomenų nuskaitymu.

Kita dalis skaitmenizacijos 2023 m. buvo orientuota į vidinių procesų tobulinimą:

- Skaitmenizuotos laboratorijos ir dispečerinės ataskaitos.
- Visiems statybiniam objektams pradėtas naudoti skaitmeninis statybos darbų žurnalas.
- Atlikus įvairius pakeitimus, projektų derinimo procese buvo sutrumpinti projektų peržiūros terminai (sutrumpėjo nuo 20% iki 50% priklausomai nuo projekto kategorijos). Visi projektai išankstinam derinimui - per vieną langelį.
- Sukurta detali, robotizuota projektų derinimo ataskaita, leidianti analizuoti duomenis, vykdyti stebėseną, formuoti ataskaitas, tinkamai paskirstyti krūvius.
- Įdiegta vandens netekčių analitinė ataskaita.
- Robotizuotas tikrinimo aktų įkėlimas į „Saperion“ programą.
- Atliekama nuotolinės apskaitos duomenų analizė ir registravimas abonentų apskaitos programoje (daugiabučių namų įvadinės apskaitos duomenys).
- Vandens uždarymo proceso automatizavimas. Ši sistema leido panaikinti rankinį darbą, duomenys automatiškai kiekvieną dieną iš NAV programos atnaujinami ir perkeliama į vandens tiekimo atjungimo sąrašą bei sugeneruojama ataskaita.
- Sėkmingai išbandytas robotizuotas kreipimasis į Registrų centrą dėl neaktyvių abonentų.
- Atliktas Klaipėdos miesto vandentiekio tinklų zonavimas bei integracija į centrinę valdymo sistemą SCADA.

Antikorupcinės aplinkos kūrimas. Bendrovė yra viena iš seniausių įmonių Klaipėdos mieste. Būdamą viena iš didžiausių vandens tiekimo ir nuotekų tvarkymo paslaugų teikėjų Lietuvoje, Bendrovė yra gyvybiškai svarbi socialinės ir ekonominės infrastruktūros dalis. 2022 m. duomenimis, AB „Klaipėdos vanduo“ dirbo 0,5% visų Klaipėdos m. sav. užimtų darbuotojų⁶, tai įpareigoja siekti aukščiausių skaidrumo ir prevencijos korupcijai standartų, būti uostamiesčio įmonių gerosios praktikos pavyzdžiu.

Bendrovė šias metais užbaigė Lietuvos Respublikos Prezidento remiamą „Skaidrumo akademiją“ ir buvo apdovanota Prezidento padėkomis „Už progresą stiprinant atsparumą korupcijai“. „Skaidrumo akademija“ – tai gerosios antikorupcinės praktikos mainų vieta, kur didžiausią patirtį sukaupę ir aukščiausią kompetenciją turintys skaidrumo standartų ekspertai dalijasi patirtimi ir patarimais, kaip kurti korupcijai atsparią aplinką. „Skaidrumo akademijos“ gerųjų patirčių mainus inicijuoja Lietuvos Respublikos Prezidentas, iniciatyvos organizatorius – Specialiųjų tyrimų tarnyba. Paminėtina, kad Bendrovė toliau dalyvauja Skaidrumo akademijos veikloje, tik dabar jau kaip mentorius. Bendrovė gerąją praktika dalinsis bei siekti geresnių rezultatų korupcijai atsparios aplinkos kūrime padės UAB „Tauragės vandenys“.

Kai nuo 2022 m. Bendrovėje įsteigtas prevencijos vadovo (-ės) etatas, pradėta aktyvi veikla, susijusi su antikorupcinės aplinkos kūrimu, 2022-2023 m. pagrindinės nuostatos patvirtintos vidinėmis tvarkomis bei politikomis:

⁶ Duomenų šaltinis: <https://osp.stat.gov.lt/lietuvos-regionai-2023/zmones/darbo-rinka#u%C5%BEimtumas> (žr. 2024-02-12 d.).

- AB „Klaipėdos vanduo“ informacijos apie pažeidimus pagal LR pranešėjų apsaugos įstatymą teikimo tvarkos aprašas. Nuo 2023 m. veikia vidinis informacijos apie pažeidimus teikimo kanalas.
- Viešųjų ir privačių interesų derinimo įstatymo nuostatų laikymosi ir kontrolės užtikrinimo vidaus tvarka.
- Dovanų priėmimo, teikimo ir elgesio su jomis tvarka.
- AB „Klaipėdos vanduo“ skaidrumo politika.

Papildomai diegiamos ir vystomos šios antikorupcinės priemonės:

- Patvirtintas 2023-2024 m. antikorupcinės aplinkos kūrimo veiksmų planas, vykdytos jame numatytos priemonės.
- Atliktas korupcijos pasireiškimo tikimybės nustatymas (techninių dokumentų parengimo, projektų ir planavimo dokumentų derinimo procese).
- Atnaujintas ir išplėstas pareigybių, kurias einant privaloma deklaruoti privačius interesus vadovaujantis Lietuvos Respublikos privačių interesų derinimo įstatymu, sąrašas.
- Atlikta Bendrovės darbuotojų apklausa atsparumo korupcijai lygiui nustatyti.
- Per metus vykdyti 2-i korupcijos prevencijos mokymai bei praktiniai privačių interesų deklaracijos pildymo mokymai darbuotojams.
- Vykdomas korupcijos prevencijos ir kitos Bendrovės veiklos viešinimas.

Viešieji pirkimai. Bendrovei būtina įsigyti prekes, paslaugas bei darbus tam, kad užtikrintų nepertraukiamą paslaugų tiekimą. Siekiama visus pirkimus vykdyti skaidriai, pirkimai organizuojami ir vykdomi

vadovaujantis viešuosius pirkimus reglamentuojančiais teisės aktais, Viešųjų pirkimų tarnybos patvirtintomis metodikomis bei rekomendacijomis.

Viešųjų pirkimų procesai taip pat reglamentuojami vidinėse Bendrovės tvarkose:

- Mažos vertės pirkimų tvarkos apraše (reikšmingai atnaujintas 2022 m.).
- Viešųjų pirkimų organizavimo ir vykdymo kontrolės tvarkos apraše (atnaujintas 2023 m.).
- Viešųjų pirkimų komisijos darbo reglamente.

Bendrovėje kasmet sudaromas detalus pirkimų planas, nustatomi prioritetiniai pirkimai bei atliekama plano vykdymo kontrolė. Bendrovėje yra nustatyti standartiniai pirkimų vykdymo terminai, kurie pasitelkiami pirkimų vykdymo efektyvumui vertinti, nustatyti nuokrypių nuo standartinių pirkimų vykdymo terminų priežastis bei atlikti reikiamus pirkimų vykdymo procesų keitimus.

Patogesniam ir skaidresniam pirkimų valdymui 2023 m. pradėta naudoti viešųjų pirkimų valdymo informacinė sistema VIPIS. Programos pagalba galima patogiai valdyti pirkimų procesą nuo pirkimų poreikio iniciavimo bei suderinimo iki pirkimo sutarties vykdymo kontrolės. Kiekviename etape galima stebėti pirkimo būseną, vizuojančių asmenų kontrolę, su

pirkimu susijusius dokumentus, sistema besinaudojantys darbuotojai gali generuoti įvairias ataskaitas.

Nuo 2021 m. AB „Klaipėdos vanduo“ tarptautinių ir supaprastintų pirkimų vertė išaugo 2 kartus ir 2023 m. siekė 23,6 mln. €⁷. Lyginant su 2022 m., pirkimų vertės augimas 19%. Per 2023 m. taip pat atliktas didžiausias pirkimų skaičius per trejus metus – 86. Nepaisant to, rinkos situacija turėjo įtakos ir vidutinė vieno pirkimo vertė augo 1,5 karto ir 2023 m. siekė 274,4 tūkst. €.

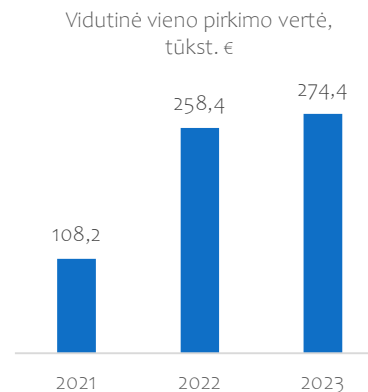
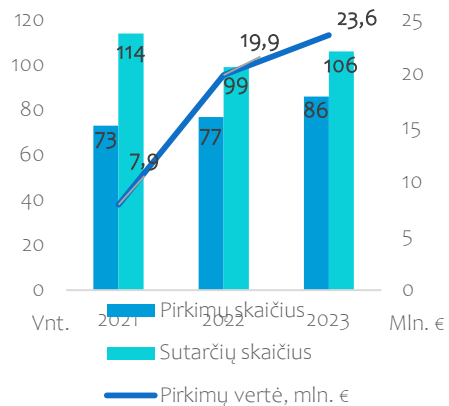
Mažos vertės pirkimų, kuomet sudaromos rašytinės sutartys, skaičius 2023 m. sumažėjo iki 153, lyginant su 2021 m., kuomet buvo sudarytos 166 sutartys. Tačiau 2023 m. sudarytų tokių sutarčių vertė buvo 47% didesnė nei 2021 m. ir siekė 3,1 mln. €, lyginant su 2,1 mln. € 2021 m.

2023 m., atsižvelgiant į LR Aplinkos ministro patvirtintus kriterijus, 100% atliktų pirkimų buvo žalieji pirkimai, kuriems taikomi aplinkosauginiai reikalavimai. Tai patvirtina ir Viešųjų pirkimų tarnybos svetainėje pateikiama informacija⁸

2023 m. viešuosiuose pirkimuose išliko tobulintinų vietų, ties kuriomis Bendrovė dirba ir ieško geriausių sprendimų. 2024 m. didelis dėmesys bus skiriamas teikėjų konkurencijos didinimui, nesėkmingų pirkimų skaičiaus mažinimui, ekonominio naudingumo kriterijų taikymui bei inovatyvių pirkimų vykdymui.

⁷ Viešųjų pirkimų tarnybos informacija: <https://vpt.lrv.lt/lt/statistika-ir-analize/pirkimu-vykdytoju-zemelapis-svieslente-1/> (žr. 2024-02-13 d.).

⁸ Viešųjų pirkimų tarnybos informacija: <https://vpt.lrv.lt/lt/statistika-ir-analize/temines-viesuju-pirkimu-analizes/zalieji-pirkimai-pagal-pirkimu-skelbimuose-pildoma-informacija/> (žr. 2024-02-13 d.).



Duomenų apsauga ir informacijos saugumas. Bendrovė yra parengusi ir patvirtinusi su asmens duomenų tvarkymu ir apsauga susijusias politikas ir taisykles, kurios atitinka 2016 m. balandžio 27 d. Europos Parlamento ir Tarybos reglamento (ES) 2016/679 dėl fizinių asmenų apsaugos tvarkant Asmens duomenis ir dėl laisvo tokių duomenų judėjimo ir kuriuo panaikinama Direktyva 95/46/EB (Bendrojo duomenų apsaugos reglamento) (OL 2016 L 119, p. 1) (toliau – BDAR) nuostatas. Bendrovėje asmens duomenų apsaugos pareigūno pareigas eina advokatų profesinė bendrija „APB PROTEGO“. Per 2023 metus Bendrovėje nebuvo fiksuota nei vieno asmens duomenų apsaugos pažeidimo.

2023 m. Bendrovės generalinio direktoriaus įsakymu Nr. 2023/V-ADM.4-4.E-16 patvirtintas PDAV dėl asmens duomenų tvarkymo ir asmens duomenų apsaugos reikalavimų įgyvendinimo vykdant vaizdo stebėjimą. Atliekant atitikties ir rizikos vertinimą yra tikrinama atitiktis Lietuvos Respublikos teisės aktų ir standartų reikalavimams, tikrinama, ar Bendrovėje taikomos organizacinės ir techninės duomenų saugumo priemonės efektyvios, identifikuojamos rizikos, nustatomos saugumo

priemonės šioms rizikoms valdyti ir kt. Planuojama tęsti šią veiklą ir atlikti PDAV dar bent vienoje iš šių asmens duomenų tvarkymo sričių – GPS duomenų tvarkyme ar darbuotojų asmens duomenų tvarkyme.

Kadangi Bendrovė yra strateginę reikšmę nacionaliniam saugumui turinti įmonė, o Bendrovės pagrindinė veikla stipriai priklauso nuo informacinių sistemų, technologijų, šių sutrikimas ar kibernetinės atakos galėtų reikšmingai sutrikdyti Bendrovės veiklą, todėl didelis dėmesys skiriamas kibernetinio saugumo bei sistemų aukšto patikimumo užtikrinimui, gerinimui.

Periodiškai vyksta kibernetinio saugumo mokymai, siekiant formuoti praktinius kibernetinio saugumo incidento ir informacinių sistemų veiklos tęstinumo valdymo įgūdžius. Bendrovė kaip ir ankstesniais metais, taip ir 2023 m. dalyvavo Nacionalinio kibernetinio centro rengiamose pratybos „Kibernetinis skydas 2023“. Pratybos leido įsivertinti silpnas grandis bei pažvelgti detaliau, išbandyti kibernetinių incidentų valdymo planą. Detaliau informacinio saugumo valdymas pateikiamas rizikų valdymo dalyje.



KLAIPĖDOS VANDUO



NEPRIKLAUSOMO AUDITORIAUS IŠVADA

AKCINĖS BENDROVĖS „KLAIPĖDOS VANDUO“ AKCININKAMS

IŠVADA DĖL FINANSINIŲ ATASKAITŲ AUDITO

Nuomonė

Mes atlikome Akcinės bendrovės „Klaipėdos vanduo“ (toliau – Įmonės) finansinių ataskaitų, kurias sudaro 2023 m. gruodžio 31 d. finansinės būklės ataskaita ir tą dieną pasibaigusių metų bendrųjų pajamų ataskaita, nuosavo kapitalo pokyčių ataskaita, pinigų srautų ataskaita, aiškinamasis raštas, įskaitant svarbių apskaitos metodų santrauką, auditą.

Mūsų nuomone, pridėtos finansinės ataskaitos, visais reikšmingais atžvilgiais teisingai parodo tikrą ir teisingą Įmonės 2023 m. gruodžio 31 d. finansinę būklę ir tą dieną pasibaigusių metų finansinius veiklos rezultatus ir pinigų srautus pagal Lietuvos finansinės atskaitomybės standartus.

Pagrindas nuomonei pareikšti

Auditą atlikome pagal tarptautinius audito standartus (toliau – TAS). Mūsų atsakomybė pagal šiuos standartus išsamiai apibūdinta šios išvados skyriuje „Auditoriaus atsakomybė už finansinių ataskaitų auditą“. Mes esame nepriklausomi nuo Įmonės pagal Tarptautinių apskaitos specialistų etikos standartų valdybos išleistą Tarptautinį apskaitos profesionalų etikos kodekso vadovą (įskaitant tarptautinius nepriklausomumo standartus) (toliau – TASESV kodekso vadovas) ir Lietuvos Respublikos finansinių ataskaitų audito įstatymo reikalavimus, susijusius su auditu Lietuvos Respublikoje. Mes taip pat laikomės kitų etikos reikalavimų, susijusių su Lietuvos Respublikos finansinių ataskaitų audito įstatymu ir TASESV kodekso vadovu. Mes tikime, kad mūsų surinkti audito įrodymai yra pakankami ir tinkami mūsų nuomonei pagrįsti.

Pagrindiniai audito dalykai

Pagrindiniai audito dalykai – tai dalykai, kurie, mūsų profesiniu sprendimu, buvo svarbiausi atliekant einamojo laikotarpio finansinių ataskaitų auditą. Šie dalykai buvo nagrinėjami atsižvelgiant į finansinių ataskaitų kaip visumos auditą ir mūsų nuomonę, pareikštą dėl šių finansinių ataskaitų, todėl atskiros nuomonės apie šiuos dalykus nepateikiame. Kiekvienas audito dalykas ir mūsų atsakas į jį yra aprašytas toliau.

Ilgalaikis materialusis turtas

2023 m. gruodžio 31 d. ilgalaikis materialusis turtas Bendrovės balanse apskaitomas 155 560 tūkst. Eur verte, kas sudaro 94,7 procentus viso Bendrovės turto. Ilgalaikis materialusis turtas įsigytas paramos lėšomis sudaro 40,2 procentus ilgalaikio materialiojo turto atvaizduoto 2023 m. gruodžio 31 d. balanse.

Kaip audito metu nagrinėjome pagrindinį audito dalyką

Balanse ilgalaikis materialusis turtas yra apskaitomas įsigijimo savikaina, atėmus sukauptą nusidėvėjimą ir turto vertės sumažėjimo sumą. Mes atlikome audito procedūras ilgalaikio turto buvimo įsitikinimui, atrankos būdu tikrinome ilgalaikio materialiojo turto įsigijimą, nurašymą ir perleidimą, nusidėvėjimo skaičiavimą bei atlikome kitas audito procedūras dėl nusidėvėjimo normatyvų taikymo ir galimo turto vertės sumažėjimo.

Kita informacija

Kitą informaciją sudaro informacija, pateikta Įmonės metiniame pranešime, įskaitant Bendrovės Socialinės atskaitomybės ataskaitą, tačiau ji neapima finansinių ataskaitų ir mūsų auditoriaus išvados apie jas. Vadovybė yra atsakinga už kitos informacijos pateikimą.

Mūsų nuomonė apie finansines ataskaitas neapima kitos informacijos ir mes nepateikiame jokios formos užtikrinimo išvados apie ją, išskyrus kaip nurodyta toliau.

Atliekant finansinių ataskaitų auditą, mūsų atsakomybė yra perskaityti kitą informaciją ir apsvarstyti, ar yra reikšmingų neatitikimų informacijai, pateiktai finansinėse ataskaitose ar mūsų žinioms, pagrįstoms atliktu auditu ir ar ji yra kitaip reikšmingai iškraipyta. Jeigu remdamiesi atliktu darbu, pastebime reikšmingą kitos informacijos iškraipymą, mes turime atskleisti šį faktą. Mes neturime su tuo susijusių pastebėjimų.

Mes taip pat privalome įvertinti, ar Įmonės metiniame pranešime, pateikta finansinė informacija atitinka tų pačių finansinių metų finansines ataskaitas bei ar Įmonės metinis pranešimas, buvo parengtas laikantis taikomų teisinių reikalavimų. Mūsų nuomone, pagrįsta finansinių ataskaitų audito metu atliktu darbu, visais reikšmingais atžvilgiais:

- Įmonės metiniame pranešime, pateikti finansiniai duomenys atitinka tų pačių finansinių metų finansinių ataskaitų duomenis; ir
- Įmonės metinis pranešimas, buvo parengtas laikantis LR įmonių atskaitomybės įstatymo reikalavimų.

Be to, prie finansinių ataskaitų rinkinio Bendrovė pateikė ir Socialinės atsakomybės ataskaitą. Mes neturime su tuo susijusių pastebėjimų.

Vadovybės ir už valdymą atsakingų asmenų atsakomybė už finansines ataskaitas

Vadovybė yra atsakinga už šių finansinių ataskaitų parengimą ir teisingą pateikimą pagal Lietuvos finansinės atskaitomybės standartus, ir tokią vidaus kontrolę, kokia, vadovybės nuomone, yra būtina finansinėms ataskaitoms parengti be reikšmingų iškraipymų dėl apgaulės ar klaidos.

Rengdama finansines ataskaitas vadovybė privalo įvertinti Įmonės gebėjimą tęsti veiklą ir atskleisti (jei būtina) dalykus, susijusius su veiklos tęstinumu ir veiklos tęstinumo apskaitos principo taikymu, išskyrus tuos atvejus, kai vadovybė ketina likviduoti Įmonę ar nutraukti veiklą arba neturi kitų realių alternatyvų, tik taip pasielgti.

Už valdymą atsakingi asmenys privalo prižiūrėti Įmonės finansinių ataskaitų rengimo procesą.

Auditoriaus atsakomybė už finansinių ataskaitų auditą

Mūsų tikslas yra gauti pakankamą užtikrinimą dėl to, ar finansinės ataskaitos kaip visuma nėra reikšmingai iškraipytos dėl apgaulės ar klaidos, ir išleisti auditoriaus išvadą, kurioje pateikiama mūsų nuomonė. Pakankamas užtikrinimas – tai aukšto lygio užtikrinimas, o ne garantija, kad reikšmingą iškraipymą, jeigu jis yra, visada galima nustatyti per auditą, kuris atliekamas pagal TAS. Iškraipymai, kurie gali atsirasti dėl apgaulės ar klaidos, laikomi reikšmingais, jeigu galima pagrįstai numatyti, kad atskirai ar kartu jie gali turėti didelės įtakos vartotojų ekonominiams sprendimams, priimamiems remiantis finansinėmis ataskaitomis.

Atlikdami auditą pagal TAS, viso audito metu priėmėme profesinius sprendimus ir laikėmės profesinio skepticizmo principo. Mes taip pat:

- Nustatėme ir įvertinome finansinių ataskaitų reikšmingo iškraipymo dėl apgaulės arba klaidų riziką, suplanavome ir atlikome procedūras kaip atsaką į tokią riziką ir surinkome pakankamų tinkamų audito įrodymų mūsų nuomonei pagrįsti. Reikšmingo iškraipymo dėl apgaulės neaptikimo rizika yra didesnė nei reikšmingo

iškraipymo dėl klaidų neaptikimo rizika, nes apgaule gali būti sukčiavimas, klastojimas, tyčinis praleidimas, klaidingas aiškinimas arba vidaus kontrolių nepaisymas.

- Supratome su auditu susijusias vidaus kontroles, kad galėtume suplanuoti konkrečiomis aplinkybėmis tinkamas audito procedūras, o ne tam, kad galėtume pareikšti nuomonę apie Įmonės vidaus kontrolės veiksmingumą.
- Įvertinome taikomų apskaitos metodų tinkamumą ir vadovybės atliktų apskaitinių vertinimų bei su jais susijusių atskleidimų pagrįstumą.
- Padarėme išvadą dėl taikomo veiklos tęstinumo apskaitos principo tinkamumo ir dėl to, ar, remiantis surinktais įrodymais, egzistuoja su įvykiais ar sąlygomis susijęs reikšmingas neapibrėžtumas, dėl kurio gali kilti reikšmingų abejonių dėl Įmonės gebėjimo tęsti veiklą. Jeigu padarome išvadą, kad toks reikšmingas neapibrėžtumas egzistuoja, auditoriaus išvadoje privalome atkreipti dėmesį į susijusius atskleidimus finansinėse ataskaitose arba, jeigu tokių atskleidimų nepakanka, turime modifikuoti savo nuomonę. Mūsų išvados pagrįstos audito įrodymais, kuriuos surinkome iki auditoriaus išvados datos. Tačiau, būsimi įvykiai ar sąlygos gali lemti, kad Įmonės negalės toliau tęsti savo veiklos.
- Įvertinome bendrą finansinių ataskaitų pateikimą, struktūrą ir turinį, įskaitant atskleidimus, ir tai, ar finansinėse ataskaitose pateikti pagrindžiantys sandoriai ir įvykiai taip, kad atitiktų teisingo pateikimo koncepciją.

Mes, be visų kitų dalykų, privalome informuoti už valdymą atsakingus asmenis apie audito apimtį ir atlikimo laiką bei reikšmingus audito pastebėjimus, įskaitant svarbius vidaus kontrolės trūkumus, kuriuos nustatėme audito metu.

Taip pat pateikėme už valdymą atsakingiems asmenims patvirtinimą kad laikėmės atitinkamų etikos reikalavimų dėl nepriklausomumo, ir juos informavome apie visus santykius ir kitus dalykus, kurie, galėtų būti pagrįstai vertinami, kaip turintys įtakos mūsų nepriklausomumui ir, jei reikia, apie susijusias apsaugos priemones.

Iš dalykų, apie kuriuos informavome už valdymą atsakingus asmenis, išskiriame tuos dalykus, kurie buvo svarbiausi atliekant einamojo laikotarpio finansinių ataskaitų auditą ir kurie laikomi pagrindiniais audito dalykais. Tokius dalykus apibūdiname auditoriaus išvadoje, jeigu pagal įstatymą arba teisės aktą nedraudžiama viešai atskleisti tokio dalyko arba, jeigu, labai retomis aplinkybėmis, nustatome, kad dalykas neturėtų būti pateikiamas mūsų išvadoje, nes galima pagrįstai tikėtis, jog neigiamos tokios pateikimo pasekmės persvers visuomenės gaunamą naudą.

Išvada dėl kitų teisinių ir priežiūros reikalavimų

Bendrovės akcininkų sprendimu 2021 m. spalio 29 d. buvome pirmą kartą paskirti atlikti Įmonės 2021 – 2023 metų finansinių ataskaitų auditus. Įmonės auditą atliekame trečius metus iš eilės.

Patvirtiname, kad skyriuje „Nuomonė“ pareikšta mūsų nuomonė atitinka finansinių ataskaitų audito ataskaitą, kurią kartu su šia auditoriaus išvada pateikėme Įmonei.

Patvirtiname, kad mūsų žiniomis ir įsitikinimu, Įmonei suteiktos paslaugos atitinka taikomų įstatymų ir teisės aktų reikalavimus bei neapima Europos Parlamento ir Tarybos reglamento (ES) Nr. 537/2014 5 straipsnio 1 dalyje nurodytų ne audito paslaugų.

Per audito vykdymo laikotarpį nesuteikėme kitų nei finansinių ataskaitų auditas paslaugų.

Audito, kurį atlikus išleidžiama ši nepriklausomo auditoriaus išvada, užduoties partneris yra Aistė Perminaitė.

Auditorė Aistė Perminaitė
2024 m. kovo 19 d., Vilnius
Auditoriaus pažymėjimo Nr. 000592

UAB „Tezaurus auditas“
Audito Įmonės pažymėjimo Nr. 001211



FINANSINĒS ATASKAITOS

2023

BALANSAS, tūkst. Eur

2023 m. gruodžio 31 d.

Eil. Nr.	Straipsniai	Pastabos Nr.	Ataskaitinis laikotarpis	Praėjęs ataskaitinis laikotarpis
	TURTAS			
A.	ILGALAIKIS TURTAS		157.426,9	153.042,4
1.	NEMATERIALUSIS TURTAS	1.	802,0	695,6
1.1.	Plėtros darbai			
1.2.	Prestižas			
1.3.	Programinė įranga		802,0	695,6
1.4.	Koncesijos, patentai, licencijos, prekių ženklai ir panašios teisės			
1.5.	Kitas nematerialusis turtas			
1.6.	Sumokėti avansai			
2.	MATERIALUSIS TURTAS	2.	155.560,7	151.601,0
2.1.	Žemė		1,8	1,6
2.2.	Pastatai ir statiniai		137.169,2	131.736,0
2.3.	Mašinos ir įranga		11.823,5	10.549,6
2.4.	Transporto priemonės		1.083,7	931,6
2.5.	Kiti įrenginiai, prietaisai ir įrankiai		987,0	881,6
2.6.	Investicinis turtas			
2.6.1.	Žemė			
2.6.2.	Pastatai			
2.7.	Sumokėti avansai ir vykdomi materialiojo turto statybos (gamybos) darbai		4.495,5	7.500,6
3.	FINANSINIS TURTAS	4.	48,2	48,2
3.1.	Įmonių grupės įmonių akcijos			
3.2.	Paskolos įmonių grupės įmonėms			
3.3.	Iš įmonių grupės įmonių gautinos sumos			
3.4.	Asocijuotųjų įmonių akcijos			
3.5.	Paskolos asocijuotosioms įmonėms			
3.6.	Iš asocijuotųjų įmonių gautinos sumos			
3.7.	Ilgalaikės investicijos			
3.8.	Po vieno metų gautinos sumos			
3.9.	Kitas finansinis turtas		48,2	48,2
4.	KITAS ILGALAIKIS TURTAS		1.016,0	697,6
4.1.	Atidėtojo pelno mokesčio turtas	23.	1.004,6	686,2
4.2.	Biologinis turtas			
4.3.	Kitas turtas		11,4	11,4
B.	TRUMPALAIKIS TURTAS		6.827,6	4.191,7
1.	ATSARGOS		385,9	311,5
1.1.	Žaliavos, medžiagos ir komplektavimo detalės	5.	381,5	310,4
1.2.	Nebaigta produkcija ir vykdomi darbai			
1.3.	Produkcija			
1.4.	Pirktos prekės, skirtos perparduoti			
1.5.	Biologinis turtas			
1.6.	Ilgalaikis materialusis turtas, skirtas parduoti			
1.7.	Sumokėti avansai	6.	4,4	1,1
2.	PER VIENUS METUS GAUTINOS SUMOS		3.313,6	2.510,3
2.1.	Pirkėjų skolos	7.	3.222,3	2.444,6
2.2.	Įmonių grupės įmonių skolos			
2.3.	Asocijuotųjų įmonių skolos			
2.4.	Kitos gautinos sumos	8.	91,3	65,7
3.	TRUMPALAIKĖS INVESTICIJOS			
3.1.	Įmonių grupės įmonių akcijos			
3.2.	Kitos investicijos			
4.	PINIGAI IR PINIGŲ EKIVALENTAI	9.	3.128,1	1.369,9
C.	ATEINANČIŲ LAIKOTARPIŲ SAŪNAUDOS IR SUKAUPTOS PAJAMOS	10.	71,4	161,5
	TURTO IŠ VISO		164.325,9	157.395,6

BALANSAS, tūkst. Eur (tęsinys)

2023 m. gruodžio 31 d.

Eil. Nr.	Straipsniai	Pastabos Nr.	Ataskaitinis laikotarpis	Praėjęs ataskaitinis laikotarpis
	NUOSAVAS KAPITALAS IR ĮSIPAREIGOJIMAI			
D.	NUOSAVAS KAPITALAS		86.751,8	79.924,8
1.	KAPITALAS	11.	76.854,8	75.246,7
1.1.	Įstatinis (pasirašytasis) arba pagrindinis kapitalas		76.854,8	75.246,7
1.2.	Pasirašytasis neapmokėtas kapitalas (-)			
1.3.	Savos akcijos, pajai (-)			
2.	AKCIJŲ PRIEDAI			
3.	PERKAINOJIMO REZERVAS			
4.	REZERVAI	12.	4.678,1	5.638,2
4.1.	Privalomasis rezervas arba atsargos (rezervinis) kapitalas		596,5	596,5
4.2.	Savoms akcijoms įsigyti			
4.3.	Kiti rezervai		4.081,6	5.041,7
5.	NEPASKIRSTYTASIS PELNAS (NUOSTOLIAI)	13.	5.218,9	-960,1
5.1.	Ataskaitinių metų pelnas (nuostoliai)		5.218,9	-960,1
5.2.	Ankstesnių metų pelnas (nuostoliai)			
E.	DOTACIJOS, SUBSIDIJOS	14.	62.656,2	64.299,1
F.	ATIDĖJINIAI	15.	2.491,5	2.698,1
1.	Pensijų ir panašių įsipareigojimų atidėjiniai			
2.	Mokesčių atidėjiniai			
3.	Kiti atidėjiniai		2.491,5	2.698,1
G.	MOKĖTINOS SUMOS IR KITI ĮSIPAREIGOJIMAI	16.	12.387,0	10.425,8
1.	PO VIENŲ METŲ MOKĖTINOS SUMOS IR KITI ILGALAIKIAI ĮSIPAREIGOJIMAI		6.506,5	5.271,0
1.1.	Skoliniai įsipareigojimai			
1.2.	Skolos kredito įstaigoms		6.367,9	5.271,0
1.3.	Gauti avansai			
1.4.	Skolos tiekėjams			
1.5.	Pagal vekselius ir čekius mokėtinos sumos			
1.6.	Įmonių grupės įmonėms mokėtinos sumos			
1.7.	Asocijuotosioms įmonėms mokėtinos sumos			
1.8.	Kitos mokėtinos sumos ir ilgalaikiai įsipareigojimai		138,6	
2.	PER VIENUS METUS MOKĖTINOS SUMOS IR KITI TRUMPALAIKIAI ĮSIPAREIGOJIMAI		5.880,5	5.154,8
2.1.	Skoliniai įsipareigojimai			
2.2.	Skolos kredito įstaigoms		1.378,0	1.478,0
2.3.	Gauti avansai		305,1	310,5
2.4.	Skolos tiekėjams		1.779,3	1.382,6
2.5.	Pagal vekselius ir čekius mokėtinos sumos			
2.6.	Įmonių grupės įmonėms mokėtinos sumos			
2.7.	Asocijuotosioms įmonėms mokėtinos sumos			
2.8.	Pelno mokesčio įsipareigojimai			
2.9.	Su darbo santykiais susiję įsipareigojimai		1.679,7	1.311,4
2.10.	Kitos mokėtinos sumos ir trumpalaikiai įsipareigojimai		738,4	672,3
H.	SUKAUPOTOS SĄNAUDOS IR ATEINANČIŲ LAIKOTARPIŲ PAJAMOS	17.	39,4	47,8
	NUOSAVO KAPITALO IR ĮSIPAREIGOJIMŲ IŠ VISO		164.325,9	157.395,6

Generalinis direktorius

Benitas Jonikas

Finansų departamento
direktorius

Mindaugas Jurkaitis

Vyr. buhalterė

Neringa Grevienė

PELNO (NUOSTOLIŲ) ATASKAITA, tūkst. Eur

2023 m. gruodžio 31 d.

Eil. Nr.	Straipsniai	Pastabos Nr.	Ataskaitinis laikotarpis	Praėjus ataskaitinis laikotarpis
1.	Pardavimo pajamos	18.	26.347,8	19.476,8
2.	Pardavimo savikaina	19.	-17.420,7	-17.547,3
3.	Biologinio turto tikrosios vertės pokytis			
4.	BENDRASIS PELNAS (NUOSTOLIAI)		8.927,1	1.929,5
5.	Pardavimo sąnaudos	19.	-909,2	-817,2
6.	Bendrosios ir administracinės sąnaudos	19.	-3.449,5	-2.758,8
7.	Kitos veiklos rezultatai	20.	532,0	750,6
8.	Investicijų į patrunuojančiosios, patrunuojamųjų ir asocijuotųjų įmonių akcijas pajamos			
9.	Kitų ilgalaikių investicijų ir paskolų pajamos			
10.	Kitos palūkanų ir panašios pajamos	21.	156,8	47,2
11.	Finansinio turto ir trumpalaikių investicijų vertės sumažėjimas			
12.	Palūkanų ir kitos panašios sąnaudos	21.	-356,7	-88,5
13.	PELNAS (NUOSTOLIAI) PRIEŠ APMOKESTINIMĄ		4.900,5	-937,2
14.	Pelno mokestis	22.	318,4	-22,9
15.	GRYNASIS PELNAS (NUOSTOLIAI)		5.218,9	-960,1

Generalinis direktorius

Benitas Jonikas

Finansų departamento
direktorius

Mindaugas Jurkaitis

Vyr. buhalterė

Neringa Grevienė

NUOSAVO KAPITALO POKYČIŲ ATASKAITA, tūkst. Eur (tęsinys)
2022 m. gruodžio 31 d.

Straipsniai	Apmokėtas įstatinis arba pagrindinis kapitalas	Akcijų priedai	Savos akcijos (-)	Perkainojimo rezervas		Įstatymo numatyti rezervai		Kiti rezervai	Nepaskirstytasis pelnas (nuostoliai)	Iš viso
				Ilgalaikio materialiojo turto	Finansinio turto	Privalomas arba atsargos (rezervinis) kapitalas	Savoms akcijoms įsigyti			
25. Sudaryti rezervai										
26. Panaudoti rezervai								-960,1	960,1	
27. Įstatinio kapitalo didinimas (mažinimas) arba pajininkų įnašai (pajų grąžinimas)	1.608,1									1.608,1
28. Kitas įstatinio arba pagrindinio kapitalo padidėjimas (sumažėjimas)										
29. Įnašai nuostoliams padengti										
30. Likutis ataskaitinio laikotarpio pabaigoje	76.854,8					596,5		4.081,6	5.218,9	86.751,8

Generalinis direktorius

Benitas Jonikas

Finansų departamento
direktorius

Mindaugas Jurkaitis

Vyr. buhalterė

Neringa Grevienė

PINIGŲ SRAUTŲ ATASKAITA, tūkst. Eur

2022 m. gruodžio 31 d.

Eil. Nr.	Straipsniai	Pastabos Nr.	Ataskaitinis laikotarpis	Praėjęs ataskaitinis laikotarpis
1.	Pagrindinės veiklos pinigų srautai			
1.1	Grynasis pelnas (nuostoliai)		5.218,9	-960,1
1.2	Nusidėvėjimo ir amortizacijos sąnaudos		5.385,4	4.984,3
1.3	Ilgalaikio materialiojo ir nematerialiojo turto perleidimo rezultatų eliminavimas		16,1	-28,1
1.4	Finansinės ir investicinės veiklos rezultatų eliminavimas		199,8	41,3
1.5	Kitų nepiniginių sandorių rezultatų eliminavimas			
1.6	Iš įmonių grupės įmonių ir asocijuotųjų įmonių gautinų sumų sumažėjimas (padidėjimas)			
1.7	Kitų po vieno metų gautinų sumų sumažėjimas (padidėjimas)			-48,0
1.8	Atidėtojo pelno mokesčio turto sumažėjimas (padidėjimas)		-318,4	22,9
1.9	Atsargų, išskyrus sumokėtus avansus, sumažėjimas (padidėjimas)		-71,1	-111,7
1.10	Sumokėtų avansų sumažėjimas (padidėjimas)		-3,3	1,2
1.11	Pirkėjų skolų sumažėjimas (padidėjimas)		-777,6	-244,5
1.12	Įmonių grupės įmonių ir asocijuotųjų įmonių skolų sumažėjimas (padidėjimas)			
1.13	Kitų gautinų sumų sumažėjimas (padidėjimas)		-25,6	-180,8
1.14	Trumpalaikių investicijų sumažėjimas (padidėjimas)			
1.15	Ateinančių laikotarpių sąnaudų ir sukauptų pajamų sumažėjimas (padidėjimas)		90,1	7,0
1.16	Atidėtinių padidėjimas (sumažėjimas)		-206,6	-44,2
1.17	Ilgalaikių skolų tiekėjams ir gautų avansų padidėjimas (sumažėjimas)			-210,0
1.18	Pagal vekselius ir čekius po vieno metų mokėtinų sumų padidėjimas (sumažėjimas)			
1.19	Ilgalaikių skolų įmonių grupės įmonėms ir asocijuotosioms įmonėms padidėjimas (sumažėjimas)			
1.20	Trumpalaikių skolų tiekėjams ir gautų avansų padidėjimas (sumažėjimas)		391,3	-202,1
1.21	Pagal vekselius ir čekius per vienus metus mokėtinų sumų padidėjimas (sumažėjimas)			
1.22	Trumpalaikių skolų įmonių grupės įmonėms ir asocijuotosioms įmonėms padidėjimas (sumažėjimas)			
1.23	Pelno mokesčio įsipareigojimų padidėjimas (sumažėjimas)			
1.24	Su darbo santykiais susijusių įsipareigojimų padidėjimas (sumažėjimas)		368,3	152,1
1.25	Kitų mokėtinų sumų ir įsipareigojimų padidėjimas (sumažėjimas)		204,7	113,6
1.26	Sukauptų sąnaudų ir ateinančių laikotarpių pajamų padidėjimas (sumažėjimas)		-8,4	-234,4

PINIGŲ SRAUTŲ ATASKAITA, tūkst. Eur (tęsinys)

2022 m. gruodžio 31 d.

Eil. Nr.	Straipsniai	Pastabos Nr.	Ataskaitinis laikotarpis	Praėjęs ataskaitinis laikotarpis
	Grynieji pagrindinės veiklos pinigų srautai		10.463,6	3.058,5
2.	Investicinės veiklos pinigų srautai			
2.1	Ilgalaikio turto, išskyrus investicijas, įsigijimas		-10.827,4	-8.030,0
2.2	Ilgalaikio turto, išskyrus investicijas, perleidimas		19,4	53,7
2.3	Ilgalaikių investicijų įsigijimas			
2.4	Ilgalaikių investicijų perleidimas			
2.5	Paskolų suteikimas			
2.6	Paskolų susigrąžinimas			
2.7	Gauti dividendai, palūkanos			
2.8	Kitas investicinės veiklos pinigų srautų padidėjimas			
2.9	Kitas investicinės veiklos pinigų srautų sumažėjimas			
	Grynieji investicinės veiklos pinigų srautai		-10.808,0	-7.976,3
3.	Finansinės veiklos pinigų srautai			
3.1	Pinigų srautai, susiję su įmonės savininkais		0,0	-290,0
3.1.1	Akcijų išleidimas			
3.1.2	Savininkų įnašai nuostoliams padengti			
3.1.3	Savų akcijų supirkimas			
3.1.4	Dividendų išmokėjimas			-290,0
3.2	Pinigų srautai, susiję su kitais finansavimo šaltiniais		2.102,6	2.992,4
3.2.1	Finansinių skolų padidėjimas		2.200,0	3.000,0
3.2.1.1	Paskolų gavimas		2.200,0	3.000,0
3.2.1.2	Obligacijų išleidimas			
3.2.2	Finansinių skolų sumažėjimas		-1.559,5	-964,7
3.2.2.1	Paskolų grąžinimas		-1.203,0	-878,0
3.2.2.2	Obligacijų supirkimas			
3.2.2.3	Sumokėtos palūkanos		-356,5	-86,7
3.2.2.4	Lizingo (finansinės nuomos) mokėjimai			
3.2.3	Kitų įmonės įsipareigojimų padidėjimas			
3.2.4	Kitų įmonės įsipareigojimų sumažėjimas			
3.2.5	Kitas finansinės veiklos pinigų srautų padidėjimas		1.462,3	959,0
3.2.6	Kitas finansinės veiklos pinigų srautų sumažėjimas		-0,2	-1,9
	Grynieji finansinės veiklos pinigų srautai		2.102,6	2.702,4
4.	Valiutų kursų pokyčio įtaka grynųjų pinigų ir pinigų ekvivalentų likučiui			
5.	Grynasis pinigų srautų padidėjimas (sumažėjimas)		1.758,2	-2.215,4
6.	Pinigai ir pinigų ekvivalentai laikotarpio pradžioje		1.369,9	3.585,3
7.	Pinigai ir pinigų ekvivalentai laikotarpio pabaigoje		3.128,1	1.369,9

Generalinis direktorius _____

Benitas Jonikas

Finansų departamento
direktorius _____

Mindaugas Jurkaitis

Vyr. buhalterė _____

Neringa Grevienė

AIŠKINAMASIS RAŠTAS

prie 2023 m. finansinių ataskaitų

AB „KLAIPĖDOS VANDUO“
 BENDROVĖS KODAS 140089260, RYŠININKŲ G.11, KLAIPĖDA,
 DUOMENYS APIE ĮMONĘ KAUPIAMI IR SAUGOMI LR JURIDINIŲ ASMENŲ
 REGISTRE

2023 M. GRUODŽIO 31 D. FINANSINIŲ ATASKAITŲ AIŠKINAMASIS RAŠTAS

I. BENDROJI DALIS

UAB „Klaipėdos vanduo“ (toliau – Bendrovė) įregistruota 1995 balandžio 12 dieną. 2019 m. kovo 28 d. prie Bendrovės buvo prijungta įmonė AB „Klaipėdos rajono vandenys“ su turtu, su visomis teisėmis ir pareigomis.

Bendrovės pagrindinė veikla – geriamojo vandens tiekimo, nuotekų tvarkymo bei paviršinių nuotekų tvarkymo paslaugų teikimas Klaipėdos miesto bei rajono gyventojams ir įmonėms. 2023 m. pabaigoje Bendrovė turėjo 102.048 klientus (kartu fizinių ir juridinių asmenų), kuriems teikiama geriamojo vandens tiekimo ir/ar nuotekų tvarkymo paslauga. Per metus klientų skaičius padidėjo 2.091 arba 2,0 %. Bendrovės teikiama paviršinių nuotekų tvarkymo paslauga 2023 m. pabaigoje naudojosi 1.904 abonentai (juridinių klientų) Klaipėdos mieste. Bendrovės misija – patikimai tiekti švarų vandenį ir valyti nuotekas tausojant gamtą.

2023 m. gruodžio 31 d. vidutinis sąrašinis skaičius 2023 m. - 340 (2022 m. – 339).

Bendrovės darbuotojų skaičius pagal kategorijas:

Aprašas	2023 m.	2022 m.
Administracijos vadovai	5	6
Vadovai	22	21
Specialistai	162	160
Darbininkai	156	158
Iš viso:	345	345

II. APSKAITOS POLITIKA

1. Finansinių ataskaitų forma

Rengiant Bendrovės finansines ataskaitas, vadovaujama pagrindiniais apskaitos principais.

Bendrovė apskaitą tvarko ir finansinių ataskaitų rinkinį rengia pagal Bendrovės tęsiamos veiklos bei pajamų ir sąnaudų kaupimo principus ir šiuos finansinę atskaitomybę reglamentuojančius teisės aktus:

- ✓ Lietuvos finansinės atskaitomybės standartus;
- ✓ LR finansinės apskaitos įstatymą;

- ✓ LR įmonių atskaitomybės įstatymą.

Bendrovės finansinių ataskaitų rinkinį sudaro:

- ✓ Balansas;
- ✓ Pelno (nuostolio) ataskaita;
- ✓ Nuosavo kapitalo pokyčių ataskaita;
- ✓ Pinigų srautų ataskaita;
- ✓ Aiškinamasis raštas.

2. Bendrovės apskaitos politika

Finansinės ataskaitos sudaromos lietuvių kalba, apskaita tvarkoma ir šiose finansinėse ataskaitose visos sumos yra apskaitytos ir pateiktos Lietuvos Respublikos nacionaline valiuta – eurai. Sumos šiose ataskaitose pateikiamos tūkstančiais eurų, jei nenurodyta kitaip.

Finansiniai metai sutampa su kalendoriniais metais.

Bendrovės finansinių ataskaitų rinkinys sudarytas taip, kad tinkamai, išsamiai ir suprantamai parodytų savo turta, nuosavą kapitalą, įsipareigojimus, pajamas bei sąnaudas.

Bendrovė per 2023 metus vykdė įprastinę veiklą, numatytą Bendrovės įstatuose.

Finansinio laikotarpio pabaigai Bendrovės balanse turtas įkainotas:

- ✓ nematerialusis turtas - įsigijimo savikaina, atėmus sukauptą amortizaciją;
- ✓ ilgalaikis materialusis turtas - įsigijimo savikaina, atėmus sukauptą nusidėvėjimą ir vertės sumažėjimo sumą;
- ✓ atsargos - įsigijimo savikaina, atėmus vertės sumažėjimo sumą;
- ✓ gautinos sumos - grynąja verte, atėmus abejotinas skolas.

2.1. Nematerialiojo turto apskaitos politika

Nematerialiajam turtui priskiriamas identifikuojamas nepiniginis turtas, neturintis materialios formos, kuriuo Bendrovė disponuoja ir kurį naudodama tikisi gauti tiesioginės ir netiesioginės naudos. Išlaidos pripažįstamos nematerialiuoju turtu, jei jos atitinka šiuos kriterijus: pagrįstai tikimasi iš to turto gauti ekonominės naudos ateityje; turto įsigijimo savikainą galima patikimai įvertinti ir atskirti nuo kito turto vertės; Bendrovė gali tuo turtu disponuoti, jį kontroliuoti arba apriboti teisę juo naudotis kitiems. Įsigijimo metu nematerialusis turtas registruojamas įsigijimo savikaina. Balanse jis parodomas likutine verte, kuri apskaičiuojama iš įsigijimo savikainos atimant sukauptą amortizaciją. Amortizacija skaičiuojama tiesiogiai proporcingu (tiesiniu) metodu. Likvidacinė vertė nenustatoma. Nematerialiojo turto eksploatavimo ir kitos išlaidos priskiriamos to ataskaitinio laikotarpio, kuriuo buvo patirtos, sąnaudoms. Nematerialiojo turto nurašymo nuostoliai priskiriami Bendrovės veiklos sąnaudoms. Nematerialiojo turto grupei nustatytas toks amortizacijos laikotarpis:

Eil. Nr.	Turto grupė	Amortizacijos laikotarpis (metais)
1.	Programinė įranga	3-5
2.	Kitas nematerialus turtas	4-5

2.2. Ilgalaikio materialiojo turto apskaitos politika

Nusidėvėjimas skaičiuojamas taikant tiesiogiai proporcingą (tiesinį) metodą per tokį turto naudingo tarnavimo laikotarpį:

Eilės Nr.	Ilgalaikio materialiojo turto grupė	Metai
1.	Žemė	Neskaiciuojamas
2.	Pastatai	30-90
3.	Vamzdynai	15-80
4.	Statiniai	15-99
5.	Mašinos ir įranga	5-20
6.	Transporto priemonės	6-20
7.	Įrengimai	3-5
8.	Įranga	4-6
9.	Įrankiai	4-5

Ilgalaikiam materialiajam turtui nustatoma likvidacinė vertė, kuri siekia nuo 10% įsigijimo vertės iki 0,29 Eur. Tikslus kiekvieno konkrečiai turto grupei priklausančio turto vieneto nusidėvėjimo laikotarpis nurodomas eksploatacijos pradžios akte, kurį nustato įmonės vadovo paskirta komisija pagal kiekvieno turto vieneto techninio eksploatavimo ar panašios dokumentacijos sąlygas.

Ilgalaikiu materialiuoju turtu laikomas turtas, kurį Bendrovė valdo ir kontroliuoja, iš kurio tikisi gauti ekonominės naudos būsimaisiais laikotarpiais, kuris bus naudojamas ilgiau nei vienerius metus, kurio įsigijimo (pasigaminimo) savikainą galima patikimai nustatyti ir kurio vertė didesnė už nustatytą minimalią tos grupės turto vertę.

Minimali ilgalaikio materialiojo turto vertė yra 150 Eur, išskyrus įvaduose įrengtus apskaitos prietaisus ir tinklus, kuriems nustatoma 0,29 Eur minimali įsigijimo savikaina. Pradinę ilgalaikio materialiojo turto vertę sudaro įsigijimo kaina, įskaitant negrąžinamus įsigijimo mokesčius ir visas tiesiogiai priskirtinas išlaidas, susijusias su turto parengimu eksploatuoti arba perkėlimu į jo naudojimo vietą. Išlaidos, tokios kaip remonto ir eksploatacijos, patirtos ilgalaikiam materialiajam turtui pradėjus veikti, paprastai yra apskaitomos to laikotarpio, kai jos buvo patirtos, pelno (nuostolio) ataskaitoje. Tais atvejais, kai galima aiškiai įrodyti, jog šių išlaidų dėka padidės ekonominė nauda iš šio ilgalaikio materialiojo turto panaudojimo ir (arba) pailgės jo numatytas ekonominio tarnavimo laikas, išlaidos yra kapitalizuojamos, pridėdant jas prie ilgalaikio materialiojo turto įsigijimo vertės.

Bendrovės ilgalaikis materialusis turtas, įsigytas iki 1996 m. sausio 1 d., yra apskaitomas indeksuota įsigijimo verte, atėmus indeksuotą sukauptą nusidėvėjimą bei įvertinus vertės sumažėjimo nuostolius. Ilgalaikis materialusis turtas įsigytas po 1996 m. sausio 1 d. apskaitomas įsigijimo verte atėmus sukauptą nusidėvėjimą ir įvertinus turto vertės sumažėjimo sumą.

Naudingo tarnavimo laikas yra reguliariai peržiūrimas užtikrinant, kad nusidėvėjimo terminas atitinka numatomą ilgalaikio materialiojo turto naudingo tarnavimo laikotarpį ir jei reikia, pakoreguojama perspektyviai kiekvienų finansinių metų pabaigoje. Turto naudingo tarnavimo laikas nustatomas remiantis tikėtiniu turto naudingumu.

Kai turtas parduodamas arba nurašomas, jo įsigijimo vertė ir sukauptas nusidėvėjimas sąskaitose yra eliminuojami, pardavimo pelnas ar nuostoliai apskaitomi pelno (nuostolių) ataskaitoje.

Nebaigta statyba apskaitoma įsigijimo verte. Ją sudaro statybos, statinių ir įrenginių vertės bei kitos tiesiogiai priskirtinos išlaidos. Nebaigtos statybos nusidėvėjimas neskaičiuojamas tol, kol statyba nėra baigta ir turtas nepradėtas pilnai naudoti.

2.3. Finansinio turto apskaitos politika

Finansinį turtą sudaro įsigyti kito subjekto nuosavybės vertybiniai popieriai – akcijos bei gautos garantijos. Jos apskaitomos įsigijimo savikaina.

2.4 Kitas ilgalaikis turtas

Bendrovė apskaito atidėtąjį pelno mokestį, kuris pripažįstamas visiems laikiniams skirtumams tarp finansinėje atskaitomybėje parodyto turto ir įsipareigojimų balansinės vertės bei jų vertės mokestinėje apskaitoje. Atidėtojo pelno mokesčio turtas yra pripažįstamas įskaitomiesiems laikiniams skirtumams ta dalimi, kuriai tikėtinai bus pakankamai mokestinio pelno laikinųjų skirtumų naudai realizuoti ir yra tikimasi ją realizuoti artimiausioje ateityje.

Atidėtojo mokesčio turtas yra peržiūrimas finansinės ataskaitos sudarymo datai ir yra sumažinamas, jei nėra tikėtina, kad Bendrovė ateityje turės pakankamai apmokestinamojo pelno šiam turtui realizuoti iki sumos, kuri tikėtinai ateityje sumažins apmokestinamąjį pelną.

Kitą ilgalaikį turtą sudaro ir kitas ilgalaikis turtas, kuris nebuvo parodytas kituose ilgalaikio turto straipsniuose.

2.5. Atsargų apskaitos politika

Atsargos įvertinamos įsigijimo savikaina, o sudarant finansinių ataskaitų rinkinį – įsigijimo savikaina arba grynąja galimo realizavimo verte, atsižvelgiant į tai, kuri iš jų mažesnė. Atsargų savikainą sudaro pirkimo kaina. Nustatant atsargų įsigijimo savikainą, prie pirkimo kainos pridedami visi su pirkimu susiję mokesčiai bei rinkliavos (išskyrus tuos, kurie vėliau bus atgauti), gabenimo, paruošimo naudoti bei kitos tiesiogiai susijusios su atsargų pirkimu išlaidos. Į atsargų savikainą neįskaitomas sumokėtas pridėtinės vertės mokestis. Savikaina apskaičiuojama FIFO metodu. Papildomai ataskaitinių metų gruodžio 31 d. formuojamas vertės sumažėjimas nejudančioms atsargoms, jei jos nejudėjo ilgiau kaip 180 dienų, o tos prekės, kurios nebegali būti realizuotos, yra nurašomos.

2.6. Pirkėjų skolų apskaitos politika

Pirkėjų skolos parodomas grynąja verte, atėmus vertės sumažėjimą dėl abejotinų skolų. Bendrovė abejotinų skolų sąnaudoms įvertinti, skaičiuoja gautinų sumų vertės sumažėjimą. Gautinų sumų vertės sumažėjimo dydis nustatomas pagal pirkėjų grupes ir atsižvelgiant į pradelstą apmokėjimo terminą bei šiam terminui nustatytą procentą:

nuo 31 iki 180 dienų	nuo 181 iki 360 dienų	daugiau kaip 361 diena
25 %	50 %	100 %

Pripažintos vertės sumažėjimo sumos pelno (nuostolių) ataskaitoje priskiriamos veiklos sąnaudoms. Abejotinų ir beviltiškų skolų sumos pelno (nuostolių) ataskaitoje pripažįstamos veiklos sąnaudomis.

2.7. Pinigų apskaitos politika

Pinigus sudaro pinigai banko sąskaitose. Pinigų ekvivalentai yra trumpalaikės, labai likvidžios investicijos, lengvai konvertuojamos į žinomą pinigų sumą. Tokių investicijų terminas neviršija trijų mėnesių, o vertės pokyčių rizika yra labai nežymi.

Pinigų srautų ataskaitoje pinigus ir pinigų ekvivalentus sudaro pinigai bankų sąskaitose bei kitos trumpalaikės labai likvidžios investicijos.

2.8. Ateinančių laikotarpių sąnaudų ir sukauptų pajamų apskaitos politika

Ateinančių laikotarpių sąnaudos susidaro, kai Bendrovė per ataskaitinį ir ankstesnius ataskaitinius laikotarpius sumokėjo už būsimais laikotarpiais teiktinas tęstinio pobūdžio paslaugas, už kurias sumokėtos sumos bus tolygiai pripažįstamos sąnaudomis ateinančiais ataskaitiniais laikotarpiais, kai bus patiriamos.

Sukauptos pajamos – tai per ataskaitinį ir ankstesnius ataskaitinius laikotarpius Bendrovės uždirbtomis pajamomis pripažintos sumos, dėl kurių skolininkas prisiima įsipareigojimą sumokėti ateinančiais ataskaitiniais laikotarpiais už Bendrovės tam tikrą laikotarpį teikiamas tęstinio pobūdžio paslaugas, už kurias uždirbtos pajamos kaupiamos tolygiai arba atsižvelgiant į paslaugų įvykdymo lygį.

2.9. Nuosavo kapitalo ir rezervų apskaitos politika

Bendrovės nuosavam kapitalui priskiriama:

- apmokėto įstatinio kapitalo dalis;
- akcijų priedai;
- privalomasis rezervas;
- kiti rezervai;
- nepaskirstytas pelnas.

Paprastosios vardinės akcijos apskaitomos jų nominalia verte. Pelno paskirstymas Bendrovės apskaitoje registruojamas tada, kai akcininkai priima sprendimą pelną paskirstyti, t. y. akcininkų susirinkimo dieną, neatsižvelgiant į tai, kada jis buvo uždirbtas. Akcininkams priėmus sprendimą sudaryti arba naikinti rezervą, apskaitoje registruojamas rezervo padidėjimas ar sumažėjimas, ta pačia suma didinant ar mažinant nepaskirstytąjį pelną.

2.10. Dotacijų apskaitos politika

Dotacijos Bendrovėje skiriamos ilgalaikiam turtui įsigyti ar statyti. Dotacijų apskaita tvarkoma kaupimo principu, t. y. gautos dotacijos arba jos dalys pripažįstamos panaudotomis tais laikotarpiais, kuriais patiriamos su dotacijomis susijusios sąnaudos. Ilgalaikiam turtui įsigyti dotacija visa suma užregistruojama kaip gauta. Gauta dotacija pripažįstama panaudota dalimis, t. y. mažinamas balanso straipsnis „Dotacijos, subsidijos“ proporcingai tiek, kiek nudėvima turto, įsigyto iš subsidijų, ir šia suma mažinamas atitinkamas sąnaudų (nusidėvėjimo) straipsnis. Nepanaudotas dotacijų dalies likutis rodomas balanso straipsnyje „Dotacijos, subsidijos“.

Vyriausybės ir Europos Sąjungos dotacijos, gaunamos ataskaitinio ar praėjusio laikotarpio išlaidoms ar negautoms pajamoms kompensuoti, taip pat visos kitos dotacijos, nepriskiriamos dotacijoms, susijusioms su turtu, yra laikomos dotacijomis, susijusiomis su pajamomis. Dotacijos, susijusios su pajamomis, pripažįstamos panaudotomis dalimis tiek, kiek per ataskaitinį laikotarpį patiriama sąnaudų, arba kiek apskaičiuojama negautų pajamų, kurioms kompensuoti skirta dotacija.

2.11. Atidėjinių apskaitos politika

Atidėjinys apskaitomas tada, kai dėl praeities įvykių Bendrovė turi įsipareigojimą (teisinį ir neatšaukiamą), jam įvykdyti iš Bendrovės turės panaudoti savo turtą ir įsipareigojimo suma gali būti patikimai įvertinta.

Suma pripažinta atidėjiniu yra geriausio atlygio, kurį reikės sumokėti, kad būtų padengtas dabartinis įsipareigojimas, vertinamas ataskaitinio laikotarpio pabaigoje, atsižvelgiant į rizikas ir neapibrėžtumus kylančius dėl šio įsipareigojimo. Kai atidėjinys vertinamas naudojant numatomus pinigų srautus, įsipareigojimui padengti, jo apskaitinė vertė yra dabartinė šių pinigų srautų vertė (kai pinigų laiko vertės pokytis reikšmingas).

Atidėjiniai yra peržiūrimi kiekvieną kartą sudarant finansines ataskaitas ir koreguojami, kad atspindėtų tiksliausią dabartinį įvertinimą.

2.12. Mokėtinų sumų ir įsipareigojimų apskaitos politika

Bendrovės ilgalaikiai ir trumpalaikiai įsipareigojimai prekybos partneriams, kredito įstaigoms, valstybinėms institucijoms bei kitiems juridiniams ar fiziniams asmenims.

Finansiniai įsipareigojimai pripažįstami, kai tada, kai Bendrovė prisiima įsipareigojimą sumokėti pinigus ar atsiskaityti kitu finansiniu turtu. Finansiniai įsipareigojimai registruojami gauto turto, už kurį Bendrovė turės atsiskaityti, verte arba atlygio, mokėtino už Bendrovei atliktus darbus, suteiktas paslaugas trečiosioms šalims bei įmonės savininkams, darbuotojams ir kitiems asmenims, verte.

Skolos priskiriamos ilgalaikėms, jei iki finansinių ataskaitų patvirtinimo dienos sudaryta finansavimo sutartis įrodo, kad įsipareigojimas balanso dieną pagal pobūdį buvo ilgalaikis.

2.13. Sukauptų sąnaudų ir ateinančių laikotarpių pajamų apskaitos politika

Sukauptos sąnaudos - per ataskaitinį ir ankstesniais ataskaitiniais laikotarpiais už gautas tęstines paslaugas Bendrovės sąnaudomis tolygiai pripažįstamos sumos, dėl kurių ji prisiėmė įsipareigojimą sumokėti ateinančiais ataskaitiniais laikotarpiais.

Ateinančių laikotarpių pajamas sudaro įmonės dar neuždirbtos, tačiau pirkėjų (užsakovų) už teikiamas tęstinio pobūdžio paslaugas sumokėtos sumos, kurios pajamomis bus tolygiai pripažįstamos ateinančiais ataskaitiniais laikotarpiais, kai suteikus paslaugą, jos bus uždirbamos.

2.14. Pajamų apskaitos politika

Bendrovės pajamos pripažįstamos kaupimo principu. Pajamos apskaitoje registruojamos tada, kai jos uždirbamos. Pajamomis laikomas tik Bendrovės ekonominės naudos padidėjimas. Pardavimų pajamos apskaitomi atėmus PVM.

Apskaitant geriamojo vandens tiekimo, nuotekų ir paviršinių nuotekų tvarkymo paslaugas, Bendrovė vadovaujasi:

- Lietuvos Respublikos Geriamojo vandens tiekimo ir nuotekų tvarkymo įstatymu (aktualia redakcija);
- Atsiskaitymo už patiektą geriamąjį vandenį ir suteiktas nuotekų tvarkymo paslaugas tvarkos aprašu (aktualia redakcija);
- Geriamojo vandens tiekimo ir nuotekų tvarkymo infrastruktūros naudojimo ir priežiūros taisyklėmis (aktualia redakcija);
- Geriamojo vandens tiekimo ir nuotekų tvarkymo bei paviršinių nuotekų tvarkymo paslaugų kainų nustatymo metodika, patvirtinta Valstybinės kainų ir energetikos kontrolės komisijos 2006 m. gruodžio 12 d. nutarimu Nr.O3-92 (aktualia redakcija);
- Lietuvos Respublikos statybos ir urbanistikos ministerijos 1996-11-22 įsakymu Nr. 172 patvirtintomis Vandentvarkos ūkio naudojimo taisyklėmis;
- Klaipėdos miesto savivaldybės tarybos 2013-04-25 sprendimu Nr.T2-103 „Dėl geriamojo vandens reikmės bei sodiniams ir gėlynams laistyti vartojamų vandens normų“;
- Klaipėdos rajono savivaldybės tarybos 2013-02-22 sprendimu Nr. T11-78 „Dėl šalto vandens suvartojimo normų patvirtinimo“;
- AB „Klaipėdos vanduo“ generalinio direktoriaus įsakymu taikyti paskaičiuotus vidutinį aptarnaujamoje teritorijoje suvartojamo geriamojo vandens kiekį per mėnesį bei vidutinį aptarnaujamoje teritorijoje suvartojamo karšto geriamojo vandens kiekį per mėnesį daugiabučiuose namuose (atnaujinamu kiekvienais metais);
- AB „Klaipėdos vanduo“ 2023-09-05 Nr.2023/V-PROC.4-16.E-30 patvirtinta „Reguliuojamos veiklos palaikymo ir kontrolės procedūra.

Abonentams ir Vartotojams sąskaitos už geriamojo vandens tiekimo, nuotekų ir paviršinių nuotekų tvarkymo paslaugas pateikiamos kas mėnesį. Pajamos už Vartotojams ir Abonentams suteiktas paslaugas yra pripažįstamos

remiantis praneštais skaitiklių rodmenimis, o kai skaitikliai neįrengti arba pažeisti – pagal savivaldybės patvirtintas normas. Vartotojui nedeclaravus apskaitos prietaisų rodmenų, jo suvartotas vandens kiekis už einamąjį mėnesį apskaičiuojamas pagal dvylikos mėnesių, einančių prieš mėnesį, kurį Vartotojas ar Abonentas nedeclaravo geriamojo vandens apskaitos prietaiso rodmenų, vidutinį vandens suvartojimą. Vartotojui deklaravus rodmenis, vandens kiekis, apskaičiuotas pagal vidutinį vandens suvartojimą, patikslinamas pagal deklaruotus skaitiklių rodmenis.

Pajamos už nuotekų surinkimo paslaugas, išskyrus įmones, kurios turi nuotekų matavimo skaitiklius, yra nustatomas, remiantis vandentvarkos ūkio naudojimo taisyklėmis, kur sakoma, kad nutekamojo vandens kiekis yra lygus per tą patį laikotarpį patiekto geriamojo vandens kiekiui. Teikiant nuotekų tvarkymo paslaugas yra laikomasi principo „teršėjas moka“.

2.15. Sąnaudų apskaitos politika

Bendrovės sąnaudos pripažįstamos vadovaujantis kaupimo ir palyginimo principais. Sąnaudomis apskaitoje pripažįstama tik ta ankstesniųjų ir ataskaitinio laikotarpių išlaidų dalis, kuri tenka per ataskaitinį laikotarpį uždirbtoms pajamoms.

2.16. Pelno mokesčio apskaitos politika

Bendrovė apskaito pelno mokesťį, susijusį su apmokestinamosiomis pajamomis, apskaičiuotomis pagal Lietuvos Respublikoje galiojančius mokesťinius normatyvinius dokumentus. Pelno mokesčio tarifas 15 %. Pelno mokesťis atvaizduojamas taikant kaupimo principą.

Mokestiniai nuostoliai gali būti keliami neribotą laikotarpį išskyrus nuostolius, kurie susidarė dėl vertybinių popierių ir (arba) išvestinių finansinių priemonių perleidimo. Toks perkėlimas nutraukiamas, jeigu Bendrovė nebetęsia veiklos, dėl kurios šie nuostoliai susidarė, išskyrus atvejus, kai Bendrovė veiklos nebetęsia dėl nuo jos nepriklausančių priežasčių. Nuostoliai iš vertybinių popierių ir (arba) išvestinių finansinių priemonių perleidimo gali būti keliami 5 metus ir padengiami tik iš tokio paties pobūdžio sandorių pelno.

Atidėtojo pelno mokesčio susidarymas ir panaudojimas pelno (nuostolio) ataskaitoje parodomas kaip atidėtojo pelno mokesčio sąnaudos (pajamos). Atidėtojo pelno mokesčio turtas registruojamas tada, kai pagrįstai tikimasi, kad Bendrovė ateityje uždirbs pakankamai apmokestinamojo pelno.

2.17. Apskaitos politika, susijusi su segmentų informacija

Pagrindinė Bendrovės veikla yra geriamojo vandens tiekimas ir nuotekų tvarkymas Klaipėdos mieste ir Klaipėdos rajone (Gargždų, Priekulės bei kituose Klaipėdos rajono gyvenvietėse), paviršinių nuotekų tvarkymas Klaipėdos mieste. Taip pat Bendrovė atlieka vandens, nuotekų sistemų priežiūrą, lietaus nuotekų tinklų eksploataciją, laboratorinius tyrimus, apskaitos prietaisų įrengimą ir eksploataciją bei kita. Tiesioginės išlaidos yra priskiriamos tiesiogiai veiklos rūšiai, netiesioginės ir veiklos sąnaudos priskiriamos proporcingai tiesioginėms vandens tiekimo, nuotekų tvarkymo, lietaus nuotekų šalinimo bei kitos veiklos sąnaudoms.

2.18. Susijusios šalys

Juridinis asmuo laikomas su Bendrove susijusiu asmeniu, jei jis yra patronuojanti arba kontroliuojanti įmonė ir gali daryti reikšmingą įtaką kitai šaliai priimant finansinius ir veiklos sprendimus. Susijusiais fiziniais asmenimis yra laikomi Bendrovės administracijos vadovai ir artimi jų šeimos nariai, taip pat Bendrovės valdybos nariai ir artimi jų šeimos

nariai, šių asmenų ar jų šeimos narių kontroliuojamos įmonės, kuriose kontrolė yra didesnė negu 20 % nuosavo kapitalo, kurie gali daryti reikšmingą poveikį Bendrovės veiklai, atsižvelgiant į tarpusavio santykių prigimtį.

2.19. Neapibrėžtieji įsipareigojimai

Įsipareigojimai, kurie neatitinka įsipareigojimų ir atidėjinių pripažinimo kriterijų, vadinami neapibrėžtieji įsipareigojimai. Jie yra atskleidžiami, išskyrus tuos atvejus, kai tikimybė, kad ekonominę naudą duodantys išteklių bus prarasti, yra labai maži.

2.20. Poataskaitiniai įvykiai

Poataskaitiniai įvykiai, kurie suteikia papildomos informacijos apie Bendrovės padėtį balanso sudarymo dieną (koreguojantys įvykiai), finansinėse ataskaitose yra atspindimi. Poataskaitiniai įvykiai, kurie nėra koreguojantys įvykiai, yra aprašomi pastabose, kai tai yra reikšminga.

2.21. Klaidų taisymas

Praėjusių ataskaitinių metų klaidos, pastebėtos ataskaitiniu laikotarpiu, jeigu jos yra ne esminės, taisomos einamojo laikotarpio finansinėse ataskaitose. Klaidos taisymas yra įtraukiamas į tą pačią pelno (nuostolių) ataskaitos eilutę, kurioje buvo padaryta klaida.

Esminė apskaitos klaida – einamuoju ataskaitiniu laikotarpiu išaiškėjusi klaida, dėl kurios praėjusio ar kelių praėjusių ataskaitinių laikotarpių finansinės ataskaitos negali būti laikomos iš esmės patikimomis. Taisant esmines klaidas taikomas retrospektyvinis būdas, klaidų taisymas pateikiamas ataskaitinio laikotarpio finansinėse ataskaitose, koreguojant ankstesnių metų rezultatus, taip pat šių taisymų informacija pateikiama aiškinamajame rašte. Bendrovės finansinės atskaitomybės straipsnis laikomas reikšmingu, kai jo dydis yra iki 0,5 % finansinėje atskaitomybėje pateikiamų pardavimo pajamų.

2.22. Reguluojama veikla

Bendrovės reguliuojamų paslaugų pelningumas yra reglamentuotas Valstybinės energetikos reguliavimo tarnybos (toliau – VERT) patvirtintoje Geriamojo vandens tiekimo ir nuotekų tvarkymo paslaugų kainų nustatymo metodikoje.

VERT 2021-10-15 nutarimu Nr. O3E-1302 suderino reguliuojamų paslaugų bazines kainas, kurias Klaipėdos rajono savivaldybės taryba patvirtino 2021-11-25 sprendimu Nr. T11-318, Klaipėdos miesto savivaldybės taryba - 2021-12-22 sprendimu Nr. T2-301. Tais pačiais sprendimais buvo patvirtintas geriamojo vandens apskaitos prietaisų įsigijimo, įrengimo ir eksploatavimo užmokestis. Abiem savivaldybių taryboms priėmus sprendimus nustatyti kainas, šios buvo taikomos nuo 2022 m. vasario 1 d.

VERT 2022-11-25 nutarimu Nr. O3E-1625 „Dėl AB „Klaipėdos vanduo“ geriamojo vandens tiekimo ir nuotekų tvarkymo bei paviršinių nuotekų tvarkymo paslaugų bazinių kainų nustatymo“ nustatė perskaičiuotas geriamojo vandens tiekimo ir nuotekų tvarkymo bazines paslaugų kainas, kurios taikomos nuo 2023m vasario 1d. AB „Klaipėdos vanduo“ valdybos 2022-10-18 sprendimu Nr.2022/V-ADM.4-3.E.-8 patvirtintas ir stebėtojų tarybos 2022-10-24 nutarimu Nr. 2022/V-ADM.4-6.E.-4 aprobuotas geriamojo vandens apskaitos prietaisų įsigijimo, įrengimo ir eksploatavimo užmokestis, kuris įsigaliojo nuo 2023-02-01.

III. AIŠKINAMOJO RAŠTO PASTABOS

1. NEMATERIALUSIS TURTAS

Bendrovė neturi viduje susikurto ilgalaikio nematerialiojo turto. Nematerialiojo turto amortizacijos sąnaudos pelno (nuostolių) ataskaitoje yra įtrauktos į pardavimo savikainos ir bendras ir administracines sąnaudas.

Didžiąją dalį Bendrovės įsigyto nematerialiojo turto sudaro programinė įranga ir licencijos, kurios amortizuojamos per 3-4 metus. Bendrovė turi kito ilgalaikio nematerialiojo turto, visiškai amortizuoto, bet dar naudojamo veikloje, kurio įsigijimo vertė 2023 m. gruodžio 31 d. lygi 151,1 tūkst. Eur.

Aprašas	Programinė įranga	Kitas nematerialus turtas	Iš viso
Likutinė vertė 2022 m. gruodžio 31 d.:	695,6		695,6
2022 m. gruodžio 31 d. įsigijimo savikaina	2.736,9	151,1	2.888,0
Turto įsigijimas	422,1		422,1
Nurašytas nebenaudojamas turtas	-167,6		-167,6
Perrašymai iš vieno straipsnio į kitą			
2023 m. gruodžio 31 d. įsigijimo savikaina	2.991,4	151,1	3.142,5
Sukauptas nusidėvėjimas 2022 m. gruodžio 31 d.:	2.041,3	151,1	2.192,4
Amortizacija per metus	315,7		315,7
Nurašyto turto	-167,6		-167,6
Perrašymai iš vieno straipsnio į kitą			
2023 m. gruodžio 31 d. likutis	2.189,4	151,1	2.340,5
2023 m. gruodžio 31 d. likutinė vertė	802,0		802,0

2. ILGALAIKIS MATERIALUSIS TURTAS

Bendrovėje ilgalaikio materialiojo turto vertė per 2023 m. padidėjo 3.959,7 tūkst. Eur. Didžiausia įtaką ilgalaikio turto padidėjimui turėjo pagrindinio akcininko Klaipėdos miesto savivaldybės nepiniginis įnašas 1.608,0 tūkst. Eur sumoje, perduodant buitinius nuotekų tinklus.

Rodikliai	Žemė	Pastatai ir statiniai	Mašinos ir įrenginiai	Transporto priemonės	Kiti įrenginiai, prietaisai ir įrankiai	Nebaigta statyba	Iš viso
Likutinė vertė 2022 m. gruodžio 31 d.:	1,6	131.736,0	10.549,6	931,6	881,6	7.500,6	151.601,0
2022 m. gruodžio 31 d. įsigijimo savikaina	1,6	225.473,1	45.078,5	3.598,6	4.107,3	7.500,6	285.759,7
Įsigijimai	0,2	1.932,5	2.910,3	337,8	320,8	6.511,7	12.013,3
Perleistas ir nurašytas		-163,3	-551,9	-60,7	-129,8		-905,7
Perrašymai iš vieno straipsnio į kitą		8.410,5	989,5		116,8	-9.516,8	0,0
2023 m. gruodžio 31 d. įsigijimo savikaina	1,8	235.652,8	48.426,4	3.875,7	4.415,1	4.495,5	296.867,3
Sukauptas nusidėvėjimas 2022 m. gruodžio 31 d.:		93.737,1	34.528,9	2.667,0	3.225,7		134.158,7
Nusidėvėjimas per metus ir vertės sumažėjimas		4.879,5	2.622,0	185,7	331,0		8.018,2
Perleistas ir nurašytas turtas		-133,0	-548,0	-60,7	-128,6		-870,3
2023 m. gruodžio 31 d. likutis		98.483,6	36.602,9	2.792,0	3.428,1		141.306,6
2023 m. gruodžio 31 d. likutinė vertė	1,8	137.169,2	11.823,5	1.083,7	987,0	4.495,5	155.560,7

Per 2023 metus įvesta į eksploataciją ilgalaikio materialaus turto, įskaitant perkėlimą iš nebaigtos statybos už 15.018,4 tūkst. Eur, palyginus su praėjusiais metais 389,10 tūkst. Eur mažiau.

Įsigyto ir įvesto į eksploataciją turto grupės	Suma
Žemė	0,2
Pastatai	524,5
Statiniai	379,0
Vamzdynai (vandentiekio, buitinių nuotekų ir lietaus nuotekų tinklai)	9.439,5
Mašinos ir įrenginiai (siurbliai, orapūtės, kita įranga)	3.899,8
Transporto priemonės	337,8
Kita įranga, prietaisai, įrankiai	437,6
Iš viso:	15.018,4

Bendrovės veikloje naudojamo, bet pilnai nusidėvėjusio ilgalaikio materialaus turto savikaina:

Aprašas	2023 m.	2022 m.
Pastatai ir statiniai	8,1	7,9
Vamzdynai	24,6	22,5
Mašinos ir įranga	22,6	17,6
Įrenginiai	2,6	2,4
Transporto priemonės	1,7	1,7
Kita įranga, prietaisai, įrankiai	2,5	2,4
Iš viso:	62,1	54,0

Materialiojo ir nematerialiojo turto nusidėvėjimo priskaičiuota 8.259,7 tūkst. Eur. Į Pelną (nuostolių) ataskaitą įtraukta 5.332,3 tūkst. Eur nusidėvėjimo sąnaudų, kadangi dalis sąnaudų lygi 2.927,4 tūkst. Eur, buvo sumažinta amortizuojant dotacijų straipsnį.

2023 m. gruodžio 31 d. balanso straipsnyje „Sumokėti avansai ir vykdomi materialiojo turto statybos (gamybos) darbai“ apskaityta darbų, paslaugų bei išankstinių apmokėjimų už 4.495,5 tūkst. Eur.

Rodikliai	Likutis 2022 12 31	Investuota per 2023 m., įskaitant išankstinius mokėjimus	Perduota į eksploataciją, įskaitant išankstinių mokėjimų panaudojimą, nuvertėjimas	Likutis 2023 12 31
Saulės jėgainės statyba Gargždų vandenvietėje		2.384,7		2.384,7
1-os vandenvietės 14 gręžinio pergręžimas	198,8	184,8	101,3	282,3
3-ios vandenvietės actifilo kamerų remontas	155,6	114,2	11,6	258,2
Dumpių nuotekų valyklos geoterminis šildymo katilas		250,2		250,2
Nuotekų tinklų rekonstrukcija Debreceno g. 41,43,47,49,51,55,57 Klaipėda	3,5	156,7		160,2
Slėgio kėlimo siurblinės statyba Medelyno g., Klaipėda	27,2	145,3	27,2	145,3
Paviršinių nuotekų tinklų rekonstrukcija ir statyba Baltijos pr. 11,13,15,21,23, Klaipėda		130,5		130,5
3-os vandenvietės drenų magistralinės linijos atnaujinimas		128,8		128,8
Nuotekų tinklų rekonstrukcija Simonaitės g. 6,8,10,12,14,16,18 Klaipėda	3,2	110,9		114,1
Kiti projektai	7.112,3	3.673,7	10.144,8	641,2
Iš viso:	7.500,6	7.279,8	10.284,9	4.495,5

Iki 1996 m. sausio 1 d. hiperinfliacijos laikotarpiu ilgalaikis materialusis turtas buvo indeksuotas keturis kartus. Indeksacijos vyko 1991 m. liepos 1 d., 1992 m. gegužės 1 d., 1994 m. gegužės 1 d. ir 1995 m. gruodžio 31 d. Šio turto perkainojimas atliktas indeksuojant ilgalaikio materialiojo turto įsigijimo vertę ir sukauptą nusidėvėjimą pagal įvairioms turto kategorijoms Lietuvos Respublikos Vyriausybės nustatytus indeksavimo normatyvus. Įsigaliojus Verslo apskaitos standartams, Bendrovė nekoregavo indeksuoto ilgalaikio materialiojo turto vertės.

3. ĮKEISTAS TURTAS

2017-05-12 Bendrovė su A/S Danske Bank Lietuvos filialas pasirašė 9.000,0 tūkst. Eurų kreditavimo sutartį investicinių projektų finansavimui (5.400,0 tūkst. Eur) ir SEB banko paskolų refinansavimui (3.600,0 tūkst. Eur).

2021 m. lapkričio mėn. Danske Bank A/S sudarė reikalavimų perleidimo sutartį su Luminor Bank AS, pagal kurią 2021 m. gruodžio 18 d. „Danske Bank“ perleido Bendrovės kredito sutarties portfelį „Luminor“ bankui. Kredito prievolių užtikrinimui Bendrovė įkeitė dalį nekilnojamojo turto:

Įkeisto turto pavadinimas	Turto inventorinis numeris	Įsigijimo vertė tūkst. Eur	Įkainota vertė tūkst. Eur	Įkeitimo pabaigos data
Aerotankas, unikalus Nr.4400-0134-7724	200312	7.360,9	5.577,5	2030-04-30
Pirminiai radialiniai sėsdintuvai 3 vnt. Unikalus Nr.4400-0209-8300	200310	2.607,4	1.993,2	2030-04-30
Orapūčių pastatas, unikalus Nr.5598-8021-1078	100109	623,7	409,8	2030-04-30
Grotų ir smėlio sėsdinimo pastatas, unikalus Nr.5598-8021-1034	100108	1.624,9	1.078,4	2030-04-30
Kiti kiemo statiniai, unikalus Nr.4400-0531-2770	200248,200299,200300,200301,200302,200303,200304,200305,200306,200307,200308,200309,200311,200319	4.867,8	3.868,8	2030-04-30
Administracinis pastatas unikalus Nr.5598-8021-1012	100113	2.485,6	1.920,9	2030-04-30
Dirbtuvių pastatas, unikalus Nr.5598-8021-1023	100114	764,2	626,7	2030-04-30
Dumblo apdirbimo pastatas, unikalus Nr.5598-8021-1089	100111	301,5	267,7	2030-04-30
Administracinis pastatas, unikalus Nr.2197-5006-8077	100068	46,4	26,9	2030-04-30
Mechaninės dirbtuvės, unikalus Nr.2197-5006-8088	100068	40,0	16,7	2030-04-30
II-o pakėlimo siurblių stotis, unikalus Nr.2197-5006-8199	100071	310,1	159,4	2030-04-30
Vandens siurblinės pastatas, unikalus Nr. 2197-5006-8111	100069	435,1	364,0	2030-04-30
I-o kėlimo siurblinės pastatas, unikalus Nr.2197-5006-8033	100070	175,2	80,1	2030-04-30
Chemikalų paruošimo pastatas, unikalus Nr.2197-5006-8399	100132	265,4	167,4	2030-04-30
Dumblo sausinimo pastatas, unikalus Nr.2197-5006-8400	100133	210,0	132,4	2030-04-30
Filtrų pastatas, unikalus Nr.2197-5006-8411	100131	2.039,6	1.423,5	2030-04-30
Dumblo siurblinės pastatas, unikalus Nr.4400-0126-7454	100134	42,5	26,8	2030-04-30
Švaraus vandens rezervuaras, unikalus Nr.2197-5006-8333	200143	815,4	477,1	2030-04-30
Nuotekų siurblinės pastatas, unikalus Nr.2198-0008-4018	100086	615,7	321,0	2030-04-30
Spaudiminė nuotekų linija Nr.4400-1295-1596	302635	5.489,7	3.736,7	2030-04-30
Iš viso:		31.121,1	22.675,0	

2022-2023 metų investicijų finansavimui su AB SWED banku 2022 m. spalio mėnesį Bendrovė pasirašė 8.000,0 tūkst. Eur kredito sutartį, kredito prievolių užtikrinimui įkeista dalis nekilnojamojo turto:

Įkeisto turto pavadinimas	Turto inventorinis numeris	Įsigijimo vertė tūkst. Eur	Įkainota vertė tūkst. Eur	Įkeitimo pabaigos data
Nusausinto dumblo saugojimo aikštelė, unikalus Nr.4400-1856-6108	200409	5452,6	1.863,0	2030-10-24
Energijos tiekimo blokas, unikalus Nr. 4400-1938-8366	100135	1.910,1	1.411,0	2030-10-24
Vandens ruošyklos pastatas, unikalus Nr.4400-2717-8383	100147	1.472,4	1.308,3	2030-10-24
Dumblo pūdytojas, unikalus Nr.4400-1938-8600	200427	1.590,7	907,4	2030-10-24
Dumblo pūdytojas, unikalus Nr.4400-1938-8577	200428	1.561,0	880,2	2030-10-24
Buitinių nuotekų tinklai, unikalus Nr.4400-2203-6826	304801	1.177,5	865,3	2030-10-24
Slėgiminiai ūkio nuotekų tinklai, unikalus Nr.4400-0871-2136	305211	892,2	737,5	2030-10-24
Vandentiekio tinklai, unikalus Nr.4400-3900-5252	305757	835,3	721,1	2030-10-24
Nuotekų valymo įrenginiai, unikalus Nr.4400-2358-2401	304804	800,1	638,2	2030-10-24
Vandens rezervuaras, unikalus Nr.2197-5006-8344	200240	1.057,4	550,8	2030-10-24
Dumblo džiovykla kartu su energijos tiekimo/gamybos bloku ir sausinto dumblo priėmimo punktas, unikalus Nr.4400-2641-0006	100149	626,9	517,6	2030-10-24
Vandentiekio tinklai, unikalus Nr.4400-1938-4277	303884	663,5	489,9	2030-10-24
Dujų talpykla, unikalus Nr.4400-1938-8544	200425	755,4	453,7	2030-10-24
Spaudiminė kanalizacija, unikalus Nr.5500-1111-4016; 5500-1111-4027	302672	816,3	394,2	2030-10-24
Vandentiekio tinklai, unikalus Nr.4400-1600-3795	303772	591,8	428,0	2030-10-24
Vandentiekio tinklai, unikalus Nr.2199-8003-9019	303298	771,9	420,7	2030-10-24
Biofiltras, unikalus, Nr.4400-2766-7045	200685	492,9	406,7	2030-10-24
Buitinių nuotekų šalinimo tinklai, unikalus Nr.4400-2428-3448	304812	538,3	399,0	2030-10-24
Vandentiekio tinklai, unikalus Nr.2100-0010-3013	305192	438,2	337,8	2030-10-24
Nuotekų siurblinė, unikalus Nr.5598-8007-2021	100087	694,0	366,7	2030-10-24
Vandentiekio tinklai, unikalus Nr.4400-0990-0709	305208	376,9	302,9	2030-10-24
Iš viso:		23.515,4	14.400,0	

4. FINANSINIS TURTAS

Finansinį turtą sudaro UAB „Toksika“ (j. k. 244670310, Kuro g. 15, LT-02300 Vilnius) nuosavybės teise turimos 588 vnt. akcijos, kurių balansinė vertė 0,2 tūkst. Eur bei viešojo pirkimo sutarties sąlygų užtikrinimui iš AB SWED banko gauta banko garantija 48,0 tūkst. Eur.

5. ATSARGOS

Bendrovėje Finansinių metų pradžioje balanso straipsnis „Žaliavos, medžiagos ir komplektavimo detalės“ buvo 310,4 tūkst. Eur, per finansinius metus šis straipsnis padidėjo 71,1 tūkst. Eur ir metų pabaigoje atsargų buvo už

381,5 tūkst. Eur. Atsargų likučių padidėjimą lėmė poreikis turėti didesnius atsargų kiekius sandėlyje avarių likvidavimui.

Aprašas	Likutis 2023 12 31	Likutis 2022 12 31
Medžiagos (įsigijimo verte)	403,7	345,4
Suformuotas vertės sumažėjimas	-36,3	-45,6
Kuras	14,1	10,6
Iš viso:	381,5	310,4

Atlikus senų, nejudančių atsargų perskaičiavimą, jų vertės pokytis sumažino bendrąsias administracines sąnaudas 9,3 tūkst. Eur.

2023 m. gruodžio 31 d. įkeistų atsargų nėra.

6. SUMOKĖTI AVANSAI

Bendrovės balanso straipsnyje „Sumokėti avansai“ apskaitomis išankstiniai apmokėjimai už prekes ir paslaugas, 2023 metų pabaigoje likutis buvo 4,4 tūkst. Eur, palyginus su 2022 metais jis padidėjo 3,3 tūkst. Eur.

7. PIRKĖJŲ ĮSISKOLINIMAS

Pirkėjų įsiskolinimas už vandens tiekimą ir nuotekų šalinimą bei paslaugas per 2023 m. padidėjo 777,7 tūkst. Eur.

Bendras pirkėjų įsiskolinimas ataskaitinio laikotarpio pabaigai yra 3.222,3 tūkst. Eur (įvertinus abejotinas pirkėjų skolas). Pagal Bendrovės apskaitos politiką, sudarant 2023 metų finansinių atskaitų rinkinį, įvertintos abejotinos pirkėjų skolos. Abejotinų skolų sąnaudos metų pabaigoje buvo 1.422,9 tūkst. Eur. Pirkėjams, pradelsusiems įprastą arba sutartyje numatytą apmokėjimo terminą gautinų sumų realizacinės vertės sumažėjimas skaičiuojamas pagal apskaitos politikoje nustatytą procentinę apskaičiavimo metodiką. Taip pat nuvertėjimas formuojamas skoloms, kai yra žinomų pagrįstų abejonių dėl jų atgavimo.

Aprašas	2023 metai			2022 metai		
	Skola	Pradelstas įsiskolinimas	Nuvertinta skola	Skola	Pradelstas įsiskolinimas	Nuvertinta skola
Gyventojai	2.385,5	878,5	-492,0	1.807,3	684,3	-390,3
Kitos įmonės ir įstaigos	804,0	210,3	-90,5	564,2	156,9	-36,2
Pramonės įmonės	1.455,7	903,7	-840,4	982,1	543,4	-482,5
Viso:	4.645,2	1.992,5	-1.422,9	3.353,6	1.384,6	-909,0
Iš viso:			3.222,3			2.444,6

Pirkėjų įsiskolinimo už vandens tiekimą ir nuotekų šalinimą struktūra pagal vartotojų kategorijas 2023 m. pabaigoje sudarė: gyventojų bendra skola – 2343,8 tūkst. Eur arba 50,46 %, kitų įmonių ir įstaigų – 747,1 tūkst. Eur arba 16,08 %, pramonės įmonių – 1349,2 tūkst. Eur arba 29,05 % bendros skolos. Įsiskolinimas už paslaugas iš kitos veiklos sudarė 205,1 tūkst. Eur arba 4,41 % bendros skolos.

Per 2023 m. pradelsta skola padidėjo 607,9 tūkst. Eur ir gruodžio mėn. pabaigoje sudarė 1.992,5 tūkst. Eur.

Kitų įmonių ir įstaigų kategorijos pradelsta skola per 2023 m. padidėjo 53,4 tūkst. Eur ir gruodžio mėn. pabaigoje sudarė 210,3 tūkst. Eur (187,7 tūkst. Eur - pagrindinės veiklos pradelsta skola).

Pramonės įmonių kategorijos pradelsta skola per 2023 m. padidėjo 360,3 tūkst. Eur ir gruodžio mėn. pabaigoje sudarė 903,7 tūkst. Eur. (818,9 tūkst. Eur - pagrindinės veiklos pradelsta skola, kurioje didžiąją dalį 353,7 tūkst. Eur sudaro nuvertinta AB "Grigeo Klaipėda" skolos dalis).

2023 m. pabaigoje finansinėje atskaitomybėje beviltiškų skolų nurašyta už 21,3 tūkst. Eur.

8. KITOS GAUTINOS SUMOS

Kitų gautinų sumų detalizavimas 2023 metų gruodžio 31 d.:

Aprašas	Likutis 2023 12 31	Likutis 2022 12 31
Gautinos dotacijos ilgalaikio turto įsigijimui	48,5	60,3
Kitos gautinos sumos	42,8	5,4
Iš viso:	91,3	65,7

9. PINIGAI

Balanso straipsnyje „Pinigai ir pinigų ekvivalentai“ pinigų kiekis padidėjo 1.758,2 tūkst. Eur ir metų pabaigoje buvo 3.128,1 tūkst. Eur. Bendrovės lėšų valdymas bankų sąskaitose vykdomas vadovaujantis Bendrovės valdybos patvirtintu AB „Klaipėdos vanduo“ Finansinės rizikos valdymo politikos aprašu.

10. ATEINANČIŲ LAIKOTARPIŲ SĄNAUDOS IR SUKAUPTOS PAJAMOS

Ateinančių laikotarpių sąnaudų likučio 2023 metų gruodžio 31 d. detalizavimas:

Aprašas	Likutis 2023 12 31	Likutis 2022 12 31
Sukauptos pajamos	6,3	115,5
Programų palaikymo ir licencijų mok.	21,5	13,4
Draudimo išlaidos	32,0	23,4
Spaudos prenumerata	0,5	0,8
Kelių vinjetės (metinės)	1,1	0,9
Mokymai	3,5	
Metiniai transporto bilietai	0,1	0,2
Kitos paslaugos	6,4	7,3
Iš viso:	71,4	161,5

11. NUOSAVAS KAPITALAS

2023 m. liepos mėnesį Bendrovės įstatinis kapitalas buvo padidintas Klaipėdos miesto savivaldybės turiniu įnašu, papildomai išleidžiant 55.528 vnt. paprastųjų vardinių akcijų, vertė 1.608,0 tūkst. Eurų. 2023 m. gruodžio

31 d. Bendrovės įstatinis kapitalas 76.854,8 tūkst. Eur, kuris padalintas į 2.653.825 paprastasias vardines 28,96 Eur nominalios vertės akcijas.

Bendrovės akcininkų struktūra:

Aprašas	Likutis 2023 12 31		Likutis 2022 12 31	
	Turimų akcijų skaičius	Nuosavybės dalis, proc.	Turimų akcijų skaičius	Nuosavybės dalis, proc.
Klaipėdos miesto savivaldybė	2.293.221	86,41	2.237.693	86,12
Klaipėdos rajono savivaldybė	340.924	12,85	340.924	13,12
Neringos miesto savivaldybė	19.680	0,74	19.680	0,76
Viso:	2.653.825	100	2.598.297	100

12. REZERVAI

Privalomasis rezervas – pagal Lietuvos Respublikos acinių bendrovių įstatymą reikalaujama suformuoti privalomą rezervą. Į jį Bendrovė privalo kasmet pervesti 5 % grynojo pelno, apskaičiuojamo pagal Lietuvos Respublikoje reglamentuojančių teisės aktų reikalavimus, kol rezervas pasieks 10 % įstatinio kapitalo sumos.

2023 m. gruodžio 31 d. privalomas rezervas sudarė 596,5 tūkst. Eur.

Kiti rezervai formuojami akcininkui patvirtinus ataskaitinio laikotarpio pelno (nuostolių) paskirstymą. Šie rezervai gali būti naudojami tik visuotinio akcininkų susirinkimo patvirtintiems tikslams.

Vadovaujantis visuotinio akcininkų susirinkimo įvykusio 2023-04-28 protokolu Nr. 2023/V-ADM.4-7.E-2 Bendrovė 2022 metų nuostolį padengė pervedimu iš rezervų 960,1 tūkst. Eur.

2023 m. gruodžio 31 d. kiti rezervai sudarė 4.081,6 tūkst. Eur (2022 m. gruodžio 31 d. 5.041,7 tūkst. Eur).

13. NEPASKIRSTYTASIS PELNAS (NUOSTOLIAI)

2023 metais Bendrovė uždirbo 5218,9 tūkst. Eur pelno. Pelno (nuostolių) paskirstymo projektas aiškinamajame rašte nėra atskleidžiamas, nes bus svarstomas artimiausiame 2024 m. Bendrovės valdybos posėdyje.

14. DOTACIJOS, SUBSIDIJOS

Bendrovėje per 2023 metus dotacijų likutis sumažėjo 1.642,9 tūkst. Eur. Per 2023 m. metus subsidijų padidėjimą sudarė iš Europos Sąjungos struktūrinių fondų gautas papildomas finansavimas pagal projektą „Paviršinių nuotekų sistemų tvarkymas Klaipėdos mieste Nr.05.1.1-APVA-R-007-31-0001“ – 575,4 tūkst. Eur, „Geriamojo vandens tiekimo ir nuotekų tvarkymo infrastruktūros rekonstravimas ir plėtra Klaipėdos mieste Nr.05.3.2-APVA-R-014-31-0003“ – 101,0 tūkst. eurų ir „Geriamojo vandens tiekimo ir nuotekų tvarkymo infrastruktūros rekonstravimas ir plėtra Klaipėdos rajone Nr.05.3.2-APVA-R-014-31-0004“ – 595,4 tūkst. eurų vykdyti, kurių įgyvendinančioji institucija – Lietuvos Respublikos aplinkos ministerijos Aplinkos projektų valdymo agentūra. Projektams „Vartotojų prijungimas prie centralizuotų nuotekų surinkimo tinklų Klaipėdos aglomeracijoje“ per 2022 metus apskaityta subsidijų už 19,8 tūkst. eurų, šio projekto įgyvendinančioji institucija – Lietuvos Respublikos aplinkos ministerijos Aplinkos projektų valdymo agentūra. Dotacijose apskaityta gautina dotacija VŠĮ Lietuvos energetikos agentūros Nr. 03-002-J-0001-J04 „Juridinių asmenų privačių elektromobilių įkrovimo priegų įrengimas darbovietėse“ už 14,0 tūkst. Eur.

Dotacijų pokyčio detalizavimas:

Aprašas	Likutis 2022.12.31	Gauta dotacijos per ataskaitinį laikotarpį	Panaudota dotacijos per ataskaitinį laikotarpį	Likutis 2023.12.31
1995-2003 m. Klaipėdos aplinkosauginis projektas	8.912,4		365,4	8.547,0
Geriamo vandens tiekimo ir nuotekų surinkimo tinklų plėtra Klaipėdoje Nr.2004/LT/16/C/PE/005	15.765,4		762,8	15.002,6
2007-2013 m. projektai pagal Sanglaudos skatinimo veiksmų programos priemonę „Vandens tiekimo ir nuotekų tvarkymo sistemų renovavimas ir plėtra“	18.972,8		1.000,1	17.972,7
Geriamojo vandens gerinimo sistemų Klaipėdos rajone įrengimas Nr.3KA-KL-12-1-000115-PR001	164,3		4,0	160,3
Nuotekų valyklos nuotekų priėmimo kameros ventiliacinės sistemos ir oro valymo įrenginio sumontavimo darbai	41,8		5,0	36,8
Geriamojo vandens tiekimo ir nuotekų tvarkymo infrastruktūros rekonstravimas ir plėtra Klaipėdos mieste Nr.05.3.2-APVA-R-014-31-0003	1.974,4	101,0	48,6	2.026,8
Paviršinių nuotekų sistemų tvarkymas Klaipėdos mieste Nr.05.1.1-APVA-R-007-31-0001	7.378,3	575,4	263,2	7.690,5
Geriamojo vandens tiekimo ir nuotekų tvarkymo infrastruktūros rekonstravimas ir plėtra Klaipėdos rajone Nr.05.3.2-APVA-R-014-31-0004	6.770,5	595,4	302,7	7.063,2
Perimtos iš AB „Klaipėdos rajono vandenys“ dotacijos ilgalaikiam materialiajam turtui	4.019,4		159,5	3.859,9
Dotacija NMA Nr.20KI-KL-19-1-00744	132,4		13,1	119,3
Dotacija NMA Nr.20KI-KL-19-1-02973	65,6		6,7	58,9
Vartotojų prijungimas prie centralizuotų nuotekų surinkimo tinklų Klaipėdos aglomeracijoje Nr.2022/SUT.8-30/3.E-157	16,4		11,8	4,6
Vartotojų prijungimas prie centralizuotų nuotekų surinkimo tinklų Klaipėdos aglomeracijoje Nr.LAAIF-S-40(2020)	60,3		2,6	57,7
Projektų finansavimo klimato kaitos programos lėšomis dotacija Nr. KKS-S-186(2021)	25,1		2,6	22,5
Dotacija Klaipėdos rajono savivaldybės LAAIF-S-40 "Klaipėdos aglomeracijoje esančių privačių namų prijungimas prie centralizuotų nuotekų surinkimo tinklų"		19,8	0,4	19,4
Gautina dotacija VŠĮ Lietuvos energetikos agentūra Nr. 03-002-J-0001-J04 „Juridinių asmenų privačių elektromobilių įkrovimo priegų įrengimas darbovietėse“		14,0		14,0
Iš viso:	64.299,1	1.305,6	2.948,5	62.656,2

15. ATIDĖJINAI

Bendrovėje skaičiuojami atidėjiniai. Per 2023 m. metų pabaigai fiksuotas atidėjinio sumažėjimas 206,6 tūkst. Eur.

Aprašas	Likutis 2023 12 31	Likutis 2022 12 31
Atidėjiniai dumblo tvarkymui	2.477,2	2.698,1
Kiti atidėjiniai	14,3	
Iš viso:	2.491,5	2.698,1

16. MOKĖTINOS SUMOS IR KITI ĮSIPAREIGOJIMAI

Bendrovės įsipareigojimai finansinių metų pabaigoje sudaro 12.387,0 tūkst. Eur.

Skolos kredito įmonėms sudaro 7.745,9 tūkst. Eur skola, iš kurių:

- 2021 m. reikalavimų perleidimo sutarties su Luminor Bank AS likutis 2.871,0 tūkst. Eur. Per 2023 metus grąžinta paskolos 878,0 tūkst. Eur, grąžinimo termino pabaiga 2027 m. gegužės 31 d., kas ketvirtį grąžinama po 219,5 tūkst. Eur kredito;

- 2022 m. su SwedBank AB sudarytos kredito sutarties „2022-2023 metų investicijų finansavimui“ likutis 4.875,0 tūkst. Eur. 2023 m. lapkričio 6 d. pasirašytas susitarimas dėl kredito sutarties sąlygų pakeitimo ir papildymo. Kredito grąžinimo terminas 2030 m. spalio 24 d., įmokos bus grąžinamos po 125,0 tūkst. Eur per ketvirtį, pirma grąžinimo įmoka 2024 m. kovo 31 d.

- 2023 m. lapkričio mėn. sudaryta 25 mln. Eur finansavimo sutartis su Europos investicijų banku (EIB), tačiau paskola pagal šią sutartį dar nebuvo paimta 2023 m., taip pat dar nebuvo sudaryta turto įkeitimo sutartis.

Mokėtinų sumų ir kitų įsipareigojimų detalizavimas:

Mokėtinų sumų suskaidymas pagal rūšis	Mokėtinos skolos ar jų dalys, tūkst. Eur			Mokėtinos skolos ar jų dalys, tūkst. Eur		
	2023 metai			2022 metai		
	Per vienerius finansinius metus	Po vienerių finansinių metų, bet iki penkerių finansinių metų	Po penkerių finansinių metų	Per vienerius finansinius metus	Po vienerių finansinių metų, bet iki penkerių finansinių metų	Po penkerių finansinių metų
Finansinės skolos kredito įstaigoms	1.378,0	4.492,9	1.875,0	1.478,0	3.671,0	1.600,0
Skolos tiekėjams	1.779,3			1.382,6		
Su darbo santykiais susiję	1.679,7			1.311,4		
Mokėtini mokesčiai	731,8			647,4		
Gauti išankstiniai apmokėjimai	305,1			310,5		
Gauti užstatai ir garantijos				19,7		
Kitos mokėtinos sumos	6,6	138,6		5,2		
Iš viso:	5.880,5	4.631,5	1.875,0	5.154,8	3.671,0	1.600,0

17. SUKAUPTOS SĄNAUDOS

Sukauptų sąnaudų balanso straipsnyje likutis 2023 metų gruodžio 31 d. sumažėjo 8,4 tūkst. Eur.

Aprašas	Likutis 2023 12 31	Likutis 2022 12 31
Audito paslaugos	16,3	16,3
Kiti įsipareigojimai	23,1	31,5
Iš viso:	39,4	47,8

18. PAJAMOS

Bendrovės pagrindinės veiklos pajamos 26.347,8 tūkst. Eur.

Paslaugų pavadinimas	Finansiniai metai	Praėję finansiniai metai
Geriamojo vandens tiekimas	10.370,3	7.776,8
Nuotekų šalinimas ir valymas	13.499,8	9.790,7
Paviršinių nuotekų tvarkymas	1.306,3	757,2
Apskaitos veikla (pardavimo kaina)	1.171,4	1.152,1
Iš viso:	26.347,8	19.476,8

19. PARDAVIMO SAVIKAINA, BENDROSIOS IR ADMINISTRACINĖS SĄNAUDOS

Bendrovė 2023 metais patyrė 21.779,4 tūkst. Eur sąnaudų pajamoms uždirbti (pardavimo savikaina, pardavimo sąnaudos ir bendrosios ir administracinės sąnaudos).

Pardavimo savikaina palyginus su ankstesniais metais sumažėjo 126,6 tūkst. Eur

Sąnaudų kategorija	Finansiniai metai, Eur	Praėję finansiniai metai, Eur
Darbo užmokestis ir susiję mokesčiai	5.617,8	4.993,4
Ilgalaikio turto nusidėvėjimas ir amortizacija	5.249,6	4.870,8
Elektros bei šildymo sąnaudos	1.925,0	3.784,9
Mokesčių sąnaudos	1.432,2	1.325,3
Turto remontas ir eksploatacija	894,5	744,5
Transporto sąnaudos	541,8	512,7
Dumblo utilizavimo sąnaudos	427,6	406,1
Technologinės sąnaudos	473,1	398,6
Kitos gamybinės sąnaudos	479,5	260,8
IT sąnaudos	254,7	135,4
Kitos sąnaudos	79,9	88,3
Kitos personalo sąnaudos	45,0	26,5
Iš viso:	17.420,7	17.547,3

Pardavimo, bendrosios ir administracinės bei pardavimo sąnaudos palyginus su ankstesniais metais sumažėjo 782,7 tūkst. Eur

Sąnaudų kategorija	Finansiniai metai	Praėję finansiniai metai
Darbo užmokestis ir susiję mokesčiai	2.552,7	2.369,2
Administracinės sąnaudos	537,3	473,5
Klientų aptarnavimo sąnaudos	792,2	282,1
Buitiniai šalto vandens apskaitos prietaisai	175,5	168,9
Mokesčių sąnaudos	116,4	110,0
Ilgalaikio turto nusidėvėjimas ir amortizacija	82,7	68,2
Kitos personalo sąnaudos	157,0	49,4
Transporto sąnaudos	43,2	41,9
Elektros bei šildymo sąnaudos	17,3	31,3
Turto remontas ir eksploatacija	62,1	18,8
Kitos sąnaudos	22,8	6,8
Atidėjinių sąnaudos	-200,5	-44,1
Iš viso:	4.358,7	3.576,0

20. KITOS VEIKLOS PAJAMOS (SĄNAUDOS) – GRYNASIS REZULTATAS

Bendrovės kitos veiklos pajamas sudaro veiklos, kurios Bendrovė nelaiko pagrindine ir nepriskirta finansinei ir investicinei veiklai, pajamos ir sąnaudos. 2023 metais kitos veiklos pajamos sumažėjo 218,6 tūkst. Eur.

Aprašas	Finansiniai metai	Praėję finansiniai metai
Kitos reguliuojamos veiklos rezultatas	164,5	151,4
Ilgalaikio turto pardavimas	19,8	34,2
Kitos nereguliuojamos veiklos rezultatas	347,7	565,0
Iš viso:	532,0	750,6

21. FINANSINĖ VEIKLA

Rodikliai	Finansiniai metai	Praėję finansiniai metai
a) FINANSINĖS IR INVESTICINĖS VEIKLOS PAJAMOS	156,8	47,2
Dividendai		
Baudos ir delspinigiai	139,8	45,7
Banko palūkanos	17,0	
Įvairios kitos finansinės veiklos pajamos		1,5
b) FINANSINĖS IR INVESTICINĖS VEIKLOS SĄNAUDOS	356,7	88,5
Baudos ir delspinigiai	0,2	1,8
Palūkanos	356,5	86,7
Įvairios kitos finansinės veiklos sąnaudos		
c) FINANSINĖS IR INVESTICINĖS VEIKLOS REZULTATAS	-199,9	-41,3

22. PELNO MOKESTIS

Bendrovė apskaito pelno mokestį, susijusį su apmokestinamosiomis pajamomis, apskaičiuotomis pagal Lietuvos Respublikoje galiojančius mokestinius normatyvinius dokumentus.

Rodikliai	Finansiniai metai	Praėję finansiniai metai
Atidėtojo pelno mokesčio likutis	1.004,6	686,2
Pelno mokesčio pajamos (sąnaudos), pateiktos pelno (nuostolių) ataskaitoje	318,4	-22,9

23. ATIDĖTOJO PELNO MOKESČIO TURTAS

Pelno (nuostolių) ataskaitoje pripažintos atidėtųjų mokesčių sumos apskaičiuotos apmokestinamųjų laikinųjų skirtumų sumoms taikant 15 % pelno mokesčio tarifą.

Atidėtojo pelno mokesčio turtas	2022-01-01	Pelno mokesčio pajamos (sąnaudos), apskaitytos per pelną (nuostolius)	2022-12-31	Pelno mokesčio pajamos (sąnaudos), apskaitytos per pelną (nuostolius)	2023-12-31
Atsargų vertės sumažėjimas	5,1	1,7	6,8	-1,4	5,4
Sukaupti atostoginiai (socialinis draudimas)	78,9	8,4	87,3	6,7	94,0
Premijų kaupimai	22,0	20,2	42,2	27,3	69,5
Atidėjiniai dumblo tvarkymo	411,3	-6,6	404,7	-33,1	371,6
Kiti atidėjiniai				2,1	2,1
Nepanaudota investicijų lengvata PMĮ 46-1 str.	191,9	-191,9		462,0	462,0
Mokestinis nuostolis		145,2	145,2	-145,2	
Atidėtas pelno mokestis	709,2	-23,0	686,2	318,4	1.004,6

2023 m. gruodžio 31 d. Bendrovė turi nepanaudotą 3.079,9 tūkst. Eur mokestinę lengvatą, susijusią su 2020 - 2023 m. atliktomis investicijomis į ilgalaikį materialųjį turtą, kuria sumažino 2023 m. apmokestinamąjį pelną, todėl pripažino atidėto mokesčio turtą metų pabaigai.

24. INFORMACIJA APIE VERSLO SEGMENTUS

Bendrovėje veiklos segmentai vertinami ir apskaitomi pagal reguliuojamos apskaitos principus. Atskirų veiklos segmentų pelnas (nuostolis) nesutampa su pelno (nuostolių) ataskaitoje pateiktais rezultatais, nes skiriasi Bendrovės buhalterinė apskaita ir reguliuojamos veiklos apskaita. Buhalterinėje apskaitoje apskaitomos tik tiesioginės kitos veiklos sąnaudos, o reguliuojamos veiklos apskaitoje kitai veiklai priskiriama atitinkama dalis netiesioginių ir bendrųjų (administracinių) sąnaudų. Pelnas (nuostolis) prieš apmokestinimą ir grynas pelnas (nuostolis) abiejose apskaitos sistemose sutampa.

Rodikliai	Segmentai (veiklos rūšys)								Visos Bendrovės	
	Vandens tiekimas		Nuotekų šalin.		Apskaitos veikla		Kita veikla		2023	2022
	2023	2022	2023	2022	2023	2022	2023	2022		
Pajamos	10.370,3	7.776,9	14.806,1	10.547,8	1.171,4	1.152,1	1.476,8	1.679,6	27.824,6	21.156,4
Sąnaudos	8.948,5	9.233,7	11.262,8	10.561,6	1.291,1	1.100,1	1.221,8	1.156,9	22.724,2	22.052,3
Pelnas veiklos segmentuose	1.421,8	-1.456,8	3.543,3	-13,8	-119,7	52,0	255,0	522,7	5.100,4	-895,9

25. SANDORIAI SU SUSIJUSIOMIS ŠALIMIS

Šalys laikomos susijusiomis, kai viena šalis turi galimybę kontroliuoti kitą arba gali daryti reikšmingą įtaką kitai šaliai priimant finansinius ir veiklos sprendimus. Bendrovė susijusia šalimi laiko pagrindinį akcininką – Klaipėdos miesto savivaldybę.

Bendrovė nėra suteikusi jokių garantijų ar laidavimų susijusioms šalims. Reikšmingų sandorių su Klaipėdos miesto savivaldybe nebuvo.

26. FINANSINIAI RYŠIAI SU BENDROVĖS VADOVAIS IR KITAI SUSIJUSIAIS ASMENIMIS

Per 2022 m. Bendrovės vadovai negavo jokių išmokų, nesusijusių su darbo santykiais, nebuvo suteikta jokių paskolų, garantijų, neatlygintinai perduota turto ar suteikta paslaugų.

Vadovybės darbo užmokestis ir kitos išmokos:

Rodikliai	Finansiniai metai	Praėję finansiniai metai
Per metus priskaičiuotos sumos, susijusios su darbo santykiais:	494,8	618,6
Vadovams	453,3	474,9
Kitiems susijusiems asmenims (nepriklausomi valdybos nariai, nepriklausomi stebėtojų tarybos nariai)	41,5	143,7

27. LIKVIDUMO RIZIKA, EFEKTYVAUS TURTO VALDYMO RODIKLIAI

Bendrovės politika yra palaikyti pakankamą grynąjį pinigų ir grynąjį pinigų ekvivalentų kiekį arba užtikrinti finansavimą kredito pagalba, siekiant įvykdyti savo strateginiuose planuose numatytus įsipareigojimus. Bendrovės veiklos modelis bei tolygus komunalinių paslaugų teikimas leidžia užsitikrinti įmonei pastovų pinigų srautą. Lentelėje pateikiami Bendrovės finansiniai veiklos efektyvumo rodikliai.

Rodiklis	Finansiniai metai	Praėję finansiniai metai
Nuosavybės grąža (ROE) (Grynasis pelnas/Nuosavas kapitalas*100)	6,02	-1,20
Bendrasis pelningumas (Pardavimo pajamos-Pardavimo savikaina / Pardavimo pajamos)*100	33,88	9,91
Įsiskolinimo koeficientas Įsipareigojimai/Turtas	0,08	0,07
Turto grąžos rodiklis (ROA) Grynasis pelnas/Visas turtas*100	3,18	-0,61
Likvidumo rodiklis (trumpalaikis turtas/per vienerius metus mokėtinos sumos ir įsipareigojimai)	1,16	0,84
Skubaus padengimo rodiklis trumpalaikio turto iš viso-atsargos)/per vienerius metus mokėtinų sumų ir įsipareigojimų iš viso	1,11	0,78

28. NEBALANSINIAI ĮSIPAREIGOJIMAI IR NEAPIBRĖŽTUMAI

Neapibrėžtas turtas finansinėse ataskaitose nėra pripažįstamas, tačiau jis yra aprašomas finansinėse ataskaitose tuomet, kai yra tikėtina, kad bus gautos pajamos arba ekonominė nauda.

2020 metais atlikta analizė bei vertinimas atitikimo 19 VAS atidėjimo pripažinimo kriterijams - nepūdyto sausinto dumblo, esančio senojoje aikštelėje/poligone. Nustatyta, kad Bendrovė nuo 1998 metų turi teisinį įsipareigojimą vykdyti atliekų tvarkymą, kurį reglamentuoja LR Atliekų tvarkymo įstatymas ir LR Aplinkos ministro įsakymas Nr.469 „Dėl Atliekų naudojimo ar šalinimo veiklos nutraukimo plano rengimo, derinimo ir įgyvendinimo tvarkos aprašo patvirtinimo“. Dumblo laikymas senoje dumblo saugojimo aikštelėje remiantis LR atliekų tvarkymo įstatymu yra traktuojamas kaip nekenksmingų atliekų laikymas ir gali būti laikomas ne ilgiau kaip trejus metus, nebent būtų gautas leidimas. Bendrovė, sandėliuodama atliekas turi turėti veiklos nutraukimo planą. Šiame plane turi būti numatytas didžiausias leidžiamas naudoti ar šalinti atliekų kiekis, Bendrovės uždarymo bei galutinio sutvarkymo priemonės ir išlaidos, po šios Bendrovės uždarymo reikalinga priežiūra, jos trukmė ir išlaidos, taip pat lėšų kaupimo sistema.

Vadovybės vertinimu, mažai tikėtina, kad Bendrovė senosios dumblo saugojimo aikštelės sutvarkymui turės naudoti savo turtą kadangi:

- aikštelė nuo 2009 m. yra uždaryta, sandėliuojamas dumblas nėra toksiška medžiaga ir nekenkia aplinkai;
- aikštelė nebeeksploatuojama ir nėra reikalinga tam, kad užtikrinti Bendrovės veiklą (skirtingai negu naujoji aikštelė). Joje susidaręs dumblas nėra tvarkomas ir Bendrovė neturi nei planų nei pakankamai lėšų sutvarkyti šią aikštelę;
- pagrindinio akcininko, t. y. savivaldybės lūkestis yra naujosios aikštelės sutvarkymas, dėl senosios aikštelės sutvarkymo būdo ir finansavimo yra didelis neaiškumas;
- valstybės lygiu yra svarstomos iniciatyvos dėl Lietuvos vandentvarkos įmonių atliekų tvarkymo, yra tikimybė, kad tvarkymas bus atliekamas arba valstybės arba Europos Sąjungos lėšomis, t. y. įmonei nereikėtų naudoti turimo turto.

29. TEISINIAI GINČAI

Bendrovė turi aktyvių teisinių bylų bei ginčų, tačiau didžioji jų dalis yra nereikšmingos finansinių ataskaitų prasme. Gautinoms sumoms, dėl kurių kyla teisiniai ginčai ir kurių laimėjimo tikimybė nėra didelė, yra formuojami atidėjiniai.

30. POATASKAITINIAI ĮVYKIAI

Bendrovėje jokių reikšmingų poataskaitinių įvykių, kurie daro tiesioginę įtaką dar nepatvirtintų finansinių ataskaitų duomenimis, nebuvo. Vertinant geopolitinę situaciją dėl karo Ukrainoje bei atsižvelgiant į vykdomos veiklos specifiką, nustatyta, kad tai reikšmingos įtakos Bendrovės veiklos tęstinumui nėra.

Generalinis direktorius _____

Benitas Jonikas

Finansų departamento
direktorius _____

Mindaugas Jurkaitis

Vyr. buhalterė _____

Neringa Grevienė



KLAIPĖDOS VANDUO