

Akcinė bendrovė "KLAIPĖDOS ENERGIJA"

Klaipėda, Lietuva

Nepriklausomo auditoriaus išvada dėl

2021 m. gruodžio 31 d.

metinių finansinių ataskaitų rinkinio

AKCINĖ BENDROVĖ "KLAIPĖDOS ENERGIJA"
ĮMONĖS KODAS 140249252, ADRESAS DANĖS G. 8, KLAIPĖDA

TURINYS

	PUSLAPIS
NEPRIKLAUSOMO AUDITORIAUS IŠVADA	3
METINIS PRANEŠIMAS	8
FINANSINĖS ATASKAITOS:	
BALANSAS	21
PELNO (NUOSTOLIŲ) ATASKAITA	23
NUOSAVO KAPITALO POKYČIŲ ATASKAITA	24
PINIGŲ SRAUTŲ ATASKAITA	26
AIŠKINAMASIS RAŠTAS	28

NEPRIKLAUSOMO AUDITORIAUS IŠVADA

AB „Klaipėdos energija“ akcininkams

Išvada dėl finansinių ataskaitų audito

Nuomonė

Mes atlikome AB „Klaipėdos energija“ (toliau - „Bendrovė“) finansinių ataskaitų, kurias sudaro 2021 m. gruodžio 31 d. balansas, tuomet pasibaigusiu metų pelno (nuostolių), pinigų srautų ir nuosavo kapitalo pokyčių ataskaitos, aiškinamasis raštas, įskaitant reikšmingų apskaitos metodų santrauką, auditą.

Mūsų nuomone, pridėtos finansinės ataskaitos visais reikšmingais atžvilgiais teisingai pateikia Bendrovės 2021 m. gruodžio 31 d. finansinę padėtį ir tą dieną pasibaigusiu metų jos finansinius veiklos rezultatus ir pinigų srautus pagal Verslo apskaitos standartus.

Pagrindas nuomonei pareikšti

Auditą atlikome pagal tarptautinius audito standartus (toliau - TAS). Mūsų atsakomybė pagal šiuos standartus išsamiai apibūdinta šios išvados skyriuje „Auditoriaus atsakomybė už finansinių ataskaitų auditą“. Mes esame nepriklausomi nuo Bendrovės pagal Tarptautinių buhalterijų etikos standartų valdybos išleistą Buhalterijų profesionalų etikos kodeksą (įskaitant Tarptautinius nepriklausomumo reikalavimus) (toliau - TBESV kodeksas) ir Lietuvos Respublikos finansinių ataskaitų audito įstatymo reikalavimus, susijusius su auditu Lietuvos Respublikoje. Mes taip pat laikomės kitų etikos reikalavimų, susijusių su Lietuvos Respublikos finansinių ataskaitų audito įstatymu ir TBESV kodeksu. Mes tikime, kad mūsų surinkti audito įrodymai yra pakankami ir tinkami mūsų nuomonei pagrįsti.

Dalyko pabrėžimas - veiklos rezultatų pokyčiai

Nesąlygodami savo nuomonės, norėtume atkreipti Jūsų dėmesį į finansinių ataskaitų aiškinamojo rašto 30-ąją pastabą, kurioje atskleista, kad 2021 m. Bendrovė iš apyvartinių taršos leidimų pardavimo negeneravo pajamų ir patyrė 883 tūkst. EUR grynujų nuostolių, o tuo tarpu 2020 m. Bendrovė iš apyvartinių taršos leidimų pardavimo generavo 2 428 tūkst. Eur pajamų ir uždirbo 1 923 tūkst. Eur grynąjį pelną. Finansinių ataskaitų aiškinamojo rašto 24 pastaboje taip pat įvardinti Bendrovės nebalansinėse sąskaitose užregistruoti įsipareigojimai gražinti tam tikras sumas Bendrovės paslaugų vartotojams per šilumos tarifų sumažinimą Valstybinei kainų ir energetikos kontrolės komisijai nustačius Bendrovei bazinę šilumos kainą. Dėl sumažintos bazinės šilumos kainos Bendrovės taikomi šiluminės energijos pardavimo tarifai būsimais laikotarpiais, tikėtina, išliks mažesni nei 2018 m. ir ankstesniais laikotarpiais, kas ir būsimais laikotarpiais gali turėti įtakos Bendrovės veiklos rezultatams.

Pagrindiniai audito dalykai

Pagrindiniai audito dalykai - tai dalykai, kurie, mūsų profesiniu sprendimu, buvo svarbiausi atliekant einamojo laikotarpio finansinių ataskaitų auditą. Šie dalykai buvo nagrinėjami atsižvelgiant į finansinių ataskaitų kaip visumos auditą ir mūsų nuomonę, pareikštą dėl šių finansinių ataskaitų, todėl atskiros nuomonės apie šiuos dalykus nepateikiame. Kiekvienas audito dalykas ir mūsų atsakas į jį yra aprašytas toliau.

NEPRIKLAUSOMO AUDITORIAUS IŠVADA (tęsinys)

Pagrindiniai audito dalykai (tęsinys)

Pagrindiniai audito dalykai

Kaip audito metu nagrinėjome pagrindinį audito dalyką

Reguliuojamų paslaugų pajamų pripažinimas

(žr. finansinių ataskaitų aiškinamojo rašto 2 dalies „Apskaitos politika“ skirsnį „Pardavimo pajamos“ bei 3 dalies „Aiškinamojo rašto pastabas“ 26 pastabą „Pardavimo pajamos“)

Bendrovės pajamos 2021 m. buvo lygios 37 644 tūkst. EUR, kurių didesnė dalis susijusi su reguliuojamų paslaugų (šiluminės energijos gamybos ir perdavimo) teikimu.

Bendrovė pripažįsta pajamas už suteiktas reguliuojamas paslaugas remdamasi Valstybinės energetikos reguliavimo tarybos patvirtintais tarifais ir skaitiklių parodymais kiekvieno ataskaitinio laikotarpio pabaigoje, todėl pajamų pripažinimo procesas apima vadovybės sprendimus tik ribota apimtimi. Tačiau, kadangi dėl pajamų dydžio ir pajamų pripažinimui taikytoms audito procedūroms prireikė reikšmingų laiko sąnaudų ir išteklių, šią sritį pasirinkome kaip pagrindinį audito dalyką.

Be kitų, šioje srityje mes atlikome tokias procedūras:

Peržiūrėjome pajamų pripažinimo apskaitos principus, taikomus visiems reikšmingiems pajamų srautams, ir patikrinome, ar jie atitinka Verslo apskaitos standartus. Įvertinome pajamų pripažinimo principų taikymo nuoseklumą peržiūrėję apskaitos principus, taikomus skirtingiems Bendrovės pajamų šaltiniams.

Atrankos būdu atlikome testą vertindami su pajamų pripažinimu susijusių pagrindinių kontrolės procedūrų sistemą ir veiksmingumą, pagrindinį dėmesį skirdami automatizuotoms ir rankiniu būdu vykdomoms kontrolės procedūroms

Atrinkome per metus įvykdytus pardavimo sandorius ir metų pabaigoje neapmokėtus gautinų sumų likučius ir gavome sandorių su Bendrovės klientais bei šių sandorių likučių patvirtinimus.

Atrinkome po metų pabaigos išrašytas kreditines sąskaitas-faktūras ir patikrinome, ar pajamos buvo pripažintos tinkamu laikotarpiu, taip pat patikrinome finansinį laikotarpį, su kuriuo jos buvo susijusios.

Mūsų darbas taip pat apėmė rankiniu būdu pildomiems įrašams taikytus testus atrankos būdu, kurių metu nenustatėme jokių sumų, kurios negalėjo būti pagrįstos.

Prekybos gautinų sumų apskaitinė vertė

(žr. finansinių ataskaitų aiškinamojo rašto 2 dalies „Apskaitos politika“ skirsnius „Gautinos sumos“ ir „Vertės sumažėjimas“ bei 3 dalies „Aiškinamojo rašto pastabas“ 9 pastabą „Pirkėjų įsiskolinimas“)

Mes skyrėme daug dėmesio šiai sričiai dėl prekybos gautinų sumų likučių reikšmingumo ir susijusių vertės sumažėjimo nuostolių įvertinimų subjektyvaus pobūdžio.

Be kitų, šioje srityje mes atlikome tokias procedūras:

Mes įvertinome kontroles, skirtas vertės sumažėjimo atidėjiniams apskaičiuoti.

Atlikome vertės sumažėjimo modelio atitikimo apskaitos standartų reikalavimams įvertinimą.

NEPRIKLAUSOMO AUDITORIAUS IŠVADA (tęsinys)

Pagrindiniai audito dalykai (tęsinys)

Prekybos gautinų sumų apskaitinė vertė (tęsinys)

2021 m. gruodžio 31 d. prekybos gautinų sumų apskaitinė vertė Bendrovė finansinėse ataskaitose sudaro 9 217 tūkst. EUR. Atidėjiniai pirkėjų skolų vertės sumažėjimui 2021 m. gruodžio 31 d. Bendrovės finansinėse ataskaitose sudarė 1 472 tūkst. EUR.

[vertinome vertės sumažėjimo modelyje taikytų pagrindinių prielaidų tinkamumą, palyginant jas su Bendrovės istoriniais duomenimis bei atsižvelgiant į gautus pinigus ir nuostolius, apskaitytus po atskaitomybės datos.

Bendrovė pripažįsta atidėjinius vertės sumažėjimo nuostoliams, kurie atspindi jų patirtų nuostolių, susijusių su prekybos gautinomis sumomis, įvertinimą. Apskaičiavimai priklauso nuo neapibrėžtumo prognozuojant iš klientų susigražintos sumos dydį ir jos sumokėjimo laiką.

Apsvarstėme informacijos dėl atidėjinių, suformuotų prekybos gautinų sumų vertės sumažėjimo nuostoliams, atskleidimo tinkamumą.

Kita informacija

Kitą informaciją sudaro informacija, pateikta Bendrovės metiniame pranešime, tačiau ji neapima finansinių ataskaitų ir mūsų auditoriaus išvados apie jas. Vadovybė yra atsakinga už kitos informacijos pateikimą.

Mūsų nuomonė apie finansines ataskaitas neapima kitos informacijos ir mes nepateikiame jokios formos užtikrinimo išvados apie ją, išskyrus kaip nurodyta toliau.

Atliekant finansinių ataskaitų auditą, mūsų atsakomybė yra perskaityti kitą informaciją ir apsvastyti, ar yra reikšmingų neatitikimų informacijai, pateiktai finansinėse ataskaitose, arba mūsų žinioms, pagrįstoms atliktu auditu, ir ar ji yra kitaip reikšmingai iškraipyta. Jeigu remdamiesi atliktu darbu pastebime reikšmingą kitos informacijos iškraipymą, mes turime atskleisti šį faktą. Mes neturime su tuo susijusių pastebėjimų.

Mes taip pat privalome įvertinti, ar Bendrovės metiniame pranešime pateikta finansinė informacija atitinka tų pačių finansinių metų finansines ataskaitas bei ar metinis pranešimas buvo parengtas laikantis taikomų teisinių reikalavimų. Mūsų nuomone, pagrįsta finansinių ataskaitų audito metu atliktu darbu, visais reikšmingais atžvilgiais:

- Bendrovės metiniame pranešime pateikti finansiniai duomenys atitinka tų pačių finansinių metų finansinių ataskaitų duomenis; ir
- Bendrovės metinis pranešimas buvo parengtas laikantis Lietuvos Respublikos įmonių finansinės atskaitomybės įstatymo reikalavimų.

Vadovybės ir už valdymą atsakingų asmenų atsakomybė už finansines ataskaitas

Vadovybė yra atsakinga už šių finansinių ataskaitų parengimą ir teisingą pateikimą pagal Verslo apskaitos standartus, ir tokią vidaus kontrolę, kokia, vadovybės nuomone, yra būtina finansinėms ataskaitoms parengti be reikšmingų iškraipymų dėl apgaulės ar klaidos.

Vadovybės ir už valdymą atsakingų asmenų atsakomybė už finansines ataskaitas (tęsinys)

Rengdama finansines ataskaitas vadovybė privalo įvertinti Bendrovės gebėjimą tęsti veiklą ir atskleisti (jei būtina) dalykus, susijusius su veiklos tęstinumu ir veiklos tęstinumo apskaitos principo taikymu, išskyrus tuos atvejus, kai vadovybė ketina likviduoti Bendrovę ar nutraukti veiklą arba neturi kitų realių alternatyvų, tik taip pasielgti.

Už valdymą atsakingi asmenys privalo prižiūrėti Bendrovės finansinių ataskaitų rengimo procesą.

Auditoriaus atsakomybė už finansinių ataskaitų auditą

Mūsų tikslas yra gauti pakankamą užtikrinimą dėl to, ar finansinės ataskaitos kaip visuma nėra reikšmingai iškraipytos dėl apgaulės ar klaidos, ir išleisti auditoriaus išvadą, kurioje pateikiama mūsų nuomonė. Pakankamas užtikrinimas - tai aukšto lygio užtikrinimas, o ne garantija, kad reikšmingą iškraipymą, jeigu jis yra, visada galima nustatyti per auditą, kuris atliekamas pagal TAS. Iškraipymai, kurie gali atsirasti dėl apgaulės ar klaidos, laikomi reikšmingais, jeigu galima pagrįstai numatyti, kad atskirai ar kartu jie gali turėti didelės įtakos vartotojų ekonominiams sprendimams, priimamiems remiantis finansinėmis ataskaitomis.

Atlikdami auditą pagal TAS, viso audito metu priimame profesinius sprendimus ir laikomės profesinio skepticizmo principo. Mes taip pat:

- Nustatome ir įvertiname finansinių ataskaitų reikšmingo iškraipymo dėl apgaulės arba klaidų riziką, suplanuojame ir atliekame procedūras kaip atsaką į tokią riziką ir surenkame pakankamą tinkamų audito įrodymų mūsų nuomonei pagrįsti. Reikšmingo iškraipymo dėl apgaulės neaptikimo rizika yra didesnė nei reikšmingo iškraipymo dėl klaidų neaptikimo rizika, nes apgaule gali būti sukčiavimas, klautojimas, tyčinis praleidimas, klaidingas aiškinimas arba vidaus kontrolių nepaisymas.
- Suprantome su auditu susijusias vidaus kontroles, kad galėtume suplanuoti konkrečiomis aplinkybėmis tinkamas audito procedūras, o ne tam, kad galėtume pareikšti nuomonę apie Bendrovės vidaus kontrolės veiksmingumą.
- Įvertiname taikomų apskaitos metodų tinkamumą ir vadovybės atliktų apskaitinių vertinimų bei su jais susijusių atskleidimų pagrįstumą.
- Padarome išvadą dėl taikomo veiklos tęstinumo apskaitos principo tinkamumo ir dėl to, ar, remiantis surinktais įrodymais, egzistuoja su įvykiais ar sąlygomis susijęs reikšmingas neapibrėžtumas, dėl kurio gali kilti reikšmingų abejonių dėl Bendrovės gebėjimo tęsti veiklą. Jeigu padarome išvadą, kad toks reikšmingas neapibrėžtumas egzistuoja, auditoriaus išvadoje privalome atkreipti dėmesį į susijusius atskleidimus finansinėse ataskaitose arba, jeigu tokių atskleidimų nepakanka, turime modifikuoti savo nuomonę. Mūsų išvados pagrįstos audito įrodymais, kuriuos surenkame iki auditoriaus išvados datos. Tačiau, būsimi įvykiai ar sąlygos gali lemti, kad Bendrovė negalės toliau tęsti savo veiklos.
- Įvertiname bendrą finansinių ataskaitų pateikimą, struktūrą ir turinį, įskaitant atskleidimus, ir tai, ar finansinėse ataskaitose pateikti pagrindžiantys sandoriai ir įvykiai taip, kad atitiktų teisingo pateikimo koncepciją.

Mes, be visų kitų dalykų, privalome informuoti už valdymą atsakingus asmenis apie audito apimtį ir atlikimo laiką bei reikšmingus audito pastebėjimus, įskaitant svarbius vidaus kontrolės trūkumus, kuriuos nustatome audito metu.

NEPRIKLAUSOMO AUDITORIAUS IŠVADA (tęsinys)

Auditoriaus atsakomybė už finansinių ataskaitų auditą (tęsinys)

Taip pat pateikėme už valdymą atsakingiems asmenims patvirtinimą, kad laikėmės atitinkamų etikos reikalavimų dėl nepriklausomumo, ir juos informavome apie visus santykius ir kitus dalykus, kurie, galėtų būti pagrįstai vertinami, kaip turintys įtakos mūsų nepriklausomumui ir, jei reikia, apie susijusias apsaugos priemones.

Iš dalykų, apie kuriuos informavome už valdymą atsakingus asmenis, išskiriame tuos dalykus, kurie buvo svarbiausi atliekant einamojo laikotarpio finansinių ataskaitų auditą ir kurie laikomi pagrindiniais audito dalykais. Tokius dalykus apibūdiname auditoriaus išvadoje, jeigu pagal įstatymą arba teisės aktą nedraudžiama viešai atskleisti tokio dalyko arba, jeigu, labai retomis aplinkybėmis, nustatome, kad dalykas neturėtų būti pateikiamas mūsų išvadoje, nes galima pagrįstai tikėtis, jog neigiamos tokios pateikimo pasekmės persvers visuomenės gaunamą naudą.

Išvada dėl kitų teisinių ir priežiūros reikalavimų

Bendrovės visuotinio akcininkų susirinkimo sprendimu 2017 m. lapkričio 9 d. BDO auditas ir apskaita, UAB buvo pirmą kartą paskirta atlikti Bendrovės finansinių ataskaitų auditą. Mūsų paskyrimas atlikti Bendrovės finansinių ataskaitų auditą visuotinio akcininkų susirinkimo sprendimu atnaujinamas kiekvienais metais ir bendras nepertraukiamas paskyrimo laikotarpis yra penki metai.

Patvirtiname, kad skyriuje „Nuomonė“ pareikšta mūsų nuomonė atitinka finansinių ataskaitų audito ataskaitą, kurią kartu su šia auditoriaus išvada pateikėme Bendrovei ir už jos valdymą atsakingiems asmenims.

Patvirtiname, kad mūsų žiniomis ir įsitikinimu, Bendrovei suteiktos paslaugos atitinka taikomų įstatymų ir teisės aktų reikalavimus bei neapima Europos Parlamento ir Tarybos reglamento (ES) Nr. 537/2014 5 straipsnio 1 dalyje nurodytų ne audito paslaugų.

Per audito vykdymo laikotarpį nesuteikėme kitų paslaugų nei finansinių ataskaitų auditas bei teisės aktų reikalaujamas reguliuojamos veiklos auditas už 2020 m. gruodžio 31 d. pasibaigusius metus.

Pagal Lietuvos Respublikos Finansinių ataskaitų audito įstatymo 69 straipsnio nuostatas Bendrovėje turi būti sudaromas audito komitetas. Šios auditoriaus išvados pateikimo datai Bendrovė nebuvo sudariusi audito komiteto.

Audito, kurį atlikus išleidžiama ši nepriklausomo auditoriaus išvada, užduoties partnerė yra Virginija Sirevičienė.

BDO auditas ir apskaita, UAB
Audito įmonės pažymėjimo Nr.001496

Virginija Sirevičienė
Auditorė
Auditoriaus pažymėjimo Nr.000250

Vilnius, Lietuvos Respublika
2022 m. kovo 31 d.



2021 METŲ AB „KLAIPĖDOS ENERGIJA“ METINIS PRANEŠIMAS

1. Bendroji dalis

Metinis pranešimas parengtas už 2021 finansinius metus.

Bendrovės pavadinimas :	akcinė bendrovė „Klaipėdos energija“
Teisinė – organizacinė forma :	akcinė bendrovė
Įregistravimo data ir vieta:	1991 m. balandžio 10 d., LR juridinių asmenų registras
Įmonės kodas :	140249252
Juridinių asmenų registro tvarkytojas:	VĮ Registrų centras
Būstinės adresas:	Danės g.8, LT-92109 Klaipėda, Lietuva
Telefonas:	(8 46) 410850
Faksas :	(8 46) 410870
Elektroninio pašto adresas:	klenergija@klenergija.lt
Interneto tinklapis:	www.klenergija.lt

Pagrindinė Bendrovės veiklos sritis yra šilumos energijos termofikaciniu vandeniu ir garu gamyba, paskirstymas ir pardavimas vartotojams, šilumos tiekimas ir pardavimas bei paslaugos įmonėms prižiūrint jų pastatų vidaus sistemas.

Bendrovė taip pat superka nepriklausomų šilumos gamintojų gaminamą šilumą, ją paskirsto ir parduoda vartotojams.

Bendrovės įstatinis kapitalas 2021m. pradžiai ir pabaigai sudarė 30.200.423,10 eurų.

Akcinis kapitalas metų pabaigai pasiskirstė tarp akcininkų sekančiai:

1. Klaipėdos miesto savivaldybė – 75,45%.
2. UAB „Gren Lietuva“ – 19,47%.
3. Kiti akcininkai – 5,08%.

2018 m. liepos 24 d. Bendrovė su AB Šiaulių bankas sudarė emitento vertybinių popierių apskaitos tvarkymo sutartį, kuri yra neterminuota.

Bendrovė 2021 m. gruodžio 31 d. savų akcijų, filialų ir atstovybių neturėjo.

2021 metais Bendrovė perleido UAB „Šilumos ūkio servisas“ 70.115 vienetų paprastųjų akcijų, kurios sudaro 28,05 proc. Įstatinio kapitalo dalį. Vienos akcijos nominalioji vertė 2,61 Eur. Akcijos parduotos už 253.816,30 Eur sumą, vienos akcijos pardavimo kaina 3,62 Eur.

Per 2021 metus Bendrovė savų akcijų neįsigijo.

2. Svarbūs ataskaitinio laikotarpio įvykiai

2021 m. balandžio 28 d. įvyko bendrovės eilinis visuotinis akcininkų susirinkimas, kuriame akcininkai patvirtino bendrovės 2020 metų audituotą finansinių ataskaitų rinkinį: balansą 2020 m. gruodžio 31 d., pelno (nuostolių) ataskaitą, piniginių srautų, nuosavo kapitalo pokyčio ataskaitą, aiškinamąjį raštą, pritarė bendrovės 2020 m. metiniam pranešimui, nutarė, kad bendrovės finansinė atskaitomybė tvarkoma, finansinės atskaitomybės dokumentai rengiami laikantis galiojančių įstatymų ir kitų norminių aktų reikalavimų ir paskirstė 2020 metais uždirbtą pelną.

2021 m. gruodžio 17 d. įvyko bendrovės neeilinis visuotinis akcininkų susirinkimas, kuriame iš stebėtojų tarybos narių atšaukė Indrę Buteniene, ir išrinko Ingą Kubiliene stebėtojų tarybos nare iki stebėtojų tarybos kadencijos pabaigos.

2021 metų „Nacionalinių atsakingo verslo apdovanojimai 2021“ konkurse, bendrovė pelnė apdovanojimą nominacijoje „Šeimai palankiausia darbovietė“ didelių įmonių kategorijoje.

3. Bendrovės valdymas

Bendrovė savo veikloje vadovaujasi LR akcinių bendrovių įstatymu, Bendrovės įstatais, kitais LR teisės aktais.

Bendrovės valdymo organai sudaro:

Visuotinis akcininkų susirinkimas;

Stebėtojų taryba;

Valdyba;

Bendrovės vadovas.

Bendrovės įstatuose numatyta, kad Stebėtojų taryba yra kolegialus bendrovės veiklos priežiūrą atliekantis organas.

Stebėtojų taryba 4 metams iš 7 narių renka visuotinis akcininkų susirinkimas. Stebėtojų tarybai vadovauja jos pirmininkas, kurį renka stebėtojų taryba iš savo narių. Stebėtojų taryba išrinkta 2019 m. rugpjūčio 21 d.

2020 m. gruodžio 31 d. stebėtojų taryba sudarė:

Stebėtojų tarybos pirmininkė:

Inga Kubilienė.

Pagrindinė darbovietė: Klaipėdos miesto savivaldybės administracija, įmonės kodas 188710823,
Liepų g. 11 Klaipėda, pareigos Klaipėdos miesto savivaldybės administracijos vyr. patarėja.
Kitos einamos pareigos: Stebėtojų tarybos narys AB „Klaipėdos vanduo“ (įm. kodas 140089260,
Ryšininkų g. 11 Klaipėda).

Stebėtojų tarybos nariai :

Vitalijus Žuta.

Pagrindinė darbovietė: UAB „Gren Lietuva“ įmonės kodas 111679436, Jasinskio g. 16 B, Vilnius, Generalinis direktorius.

Kitos einamos pareigos: Valdybos pirmininkas Vitalijus Žuta įmonėse:

UAB „Gren Lietuva“ (J. Jasinskio g. 16B, LT-03163, Vilnius, įmonės kodas 111679436);

UAB „Gren Klaipėda“, (Kretainio g. 3, Klaipėda, įmonės kodas 301276531);

UAB „Gren Švenčionys“ (Vilniaus g. 16A, LT-18123 Švenčionys įmonės kodas 178860251).

UAB „Gren Joniškis“ (Bažnyčios g. 4, LT-84139 Joniškis, įmonės kodas 157687636).

Valdybos narys kitoje įmonėje:

UAB „Kauno kogeneracinė jėgainė“ (Žvejų g. 14, LT-09310 Vilnius, įmonės kodas 157687636).

Daiva Berankienė.

Pagrindinė darbovietė: UAB „Geo ambra“, įmonės kodas 302715262, Medžiotų g. 6, Klaipėda, Pareigos - fosilijų specialistė.

Kitos einamos pareigos:

MB „Ecotilia“ įmonės kodas 304114680, Medžiotų g. 6, Klaipėda, Direktorė.

Valdybos narys kitoje įmonėje

UAB „Naujasis turgus“ (Taikos pr. 80, Klaipėda, įmonės kodas 140842886).

Justas Jankauskas.

Pagrindinė darbovietė: Advokatų profesinė bendrija „Jankauskas ir partneriai“, įmonės kodas 302630495, Kęstučio g. 91, Kaunas.

Pareigos -Advokatas/partneris.

Rimas Rusinas.

Pagrindinė darbovietė: AB „Klaipėdos nafta“, įmonės kodas 110648893, Burių g. 19, Klaipėda, Pareigos - SGD terminalo Eksploatacijos vadovas.

Kitos einamos pareigos: Daugiabučio Namų Savininkų Bendrija "Mano kiemas" Kretingos g. 55-26, LT-92300, Klaipėda, įmonės kodas 300503410) valdybos narys.

Diana Grigalionienė.

Pagrindinė darbovietė: UAB „Gren Lietuva“ (J. Jasinskio g. 16B, LT-03163, Vilnius, įmonės kodas 111679436). Pareigos- verslo finansų koordinatorė.

Valdybos narys kitoje įmonėje:

UAB „Gren Lietuva“ (J. Jasinskio g. 16B, LT-03163, Vilnius, įmonės kodas 111679436)

UAB „Gren Klaipėda“, (Kretainio g. 3, Klaipėda, įmonės kodas 301276531).

Bendrovės įstatuose numatyta, kad Valdyba yra kolegialus valdymo organas, kurį sudaro 3 nariai. Valdybos narius 4 metams renka Stebėtojų taryba. Valdyba iš savo narių renka valdybos pirmininką. Valdyba išrinkta 2019 m. balandžio 17 d.

2021 m. gruodžio 31 d. valdyba sudarė:

Valdybos pirmininkas:

Edvardas Simokaitis.

Pagrindinė darbovietė: Klaipėdos m. savivaldybė, įm. kodas 188710823, Liepų g. 17 Klaipėda, Turto skyriaus vedėjas.

Valdybos narys kitoje įmonėje:

VšĮ „Klaipėdos keleivinis transportas“ (S. Daukanto g. 15, Klaipėda, įmonės kodas 142133780

VĮ „Klaipėdos valstybinio jūrų uosto direkcija“ (J. Janonio g. 24, Klaipėda, įmonės kodas 240329870)

UAB Klaipėdos regiono atliekų tvarkymo centras (Liepų g. 15, Klaipėda, įmonės kodas 163743744).

Valdybos nariai:

Rimantas Tenenė.

Pagrindinė darbovietė: UAB „Gren Lietuva“ (J. Jasinskio g. 16B, LT-03163, Vilnius, įmonės kodas 111679436), logistikos vadovas.

Valdybos narys kitoje įmonėje:

UAB „Gren Švenčionys“ (Vilniaus g. 16A, LT-18123 Švenčionys įmonės kodas 178860251).

Kęstutis Jonkus.

Pagrindinė darbovietė: AB „Klaipėdos energija“ (įmonės kodas 140249252, Danės g. 8 Klaipėda), finansų direktorius.

Kitos einamos pareigos: AB „Panevėžio energija“ (Senamiesčio g. 113, Panevėžys, įmonės kodas 147248313) audito komiteto narys.

Bendrovės vadovas:

Antanas Katinas.

Pagrindinė darbovietė: AB „Klaipėdos energija“ įmonės kodas 140249252, Danės g. 8 Klaipėda, generalinis direktorius.

Valdybos pirmininkas kitoje įmonėje:

UAB „Šilumos ūkio servisas“ įmonės kodas 124091041, Savanorių per. 159A, Vilnius.

Valdybos narys kitoje įmonėje:

UAB „Kretingos šilumos tinklai“ įmonės kodas 164294882, Žalioji g.3 Kretinga.

UAB „Telšių šilumos tinklai“ įmonės kodas 180373788, Lygumų 69, Telšiai.

Kitos einamos pareigos:

Lietuvos šilumos tiekėjų asociacija, (įmonės kodas 124361985, V. Gerulaičio g. 10 Vilnius) tarybos narys.

4. Gamybos struktūra ir jos rezultatai

AB „Klaipėdos energija“ 2021 m. pabaigai centralizuotai tiekė šilumos energiją Klaipėdos miestui ir Klaipėdos rajono Gargždų miestui. Šiluma buvo tiekama iš 1 elektrinės, 2 rajoninių, 5 kvartalinių ir 14 vietinių katilinių.

Bendra disponuojama Bendrovės šilumos energijos gamybos galia yra 697,625 MW. Bendrovė 2021 m. gruodžio 31 d. eksploatuoja 5 garo katilus, 52 vandens šildymo katilus. 2021 metais maksimalus pasiektas bendrovės šilumos šaltinių galingumo išnaudojimas buvo 221,1MW, t.sk. Klaipėdos elektrinės 31,4 MW.

2021 m. į šilumos tinklus patiekta 900,6 tūkst. MWh šilumos energijos, 14,0 proc. arba 110,3 tūkst. MWh daugiau nei 2020 m. (2020 m. 790,3 tūkst. MWh). Šilumos atleidimas į tinklą 2021 m., lyginant su 2020 m., didesnis dėl išaugusio šilumos pardavimo.

2021 m. 575,7 tūkst. MWh arba 63,9 proc. patiektos į tinklą šilumos sudarė supirkta šiluma iš nepriklausomų šilumos gamintojų (toliau-NŠG), likęs šilumos kiekis –324,9 tūkst. MWh arba 36,1 proc. buvo pagamintas bendrovės šaltiniuose. 2020 m. šilumos iš nepriklausomų šilumos gamintojų buvo nupirkta 561,7 tūkst. MWh, kas sudarė 71,1 proc. visos patiektos į tinklą šilumos, likęs šilumos kiekis –229,6 tūkst. MWh arba 28,9 proc. buvo pagamintas bendrovės šaltiniuose.

2021 m., kaip ir 2020 m., bendrovė pirkė šilumą iš penkių NŠG: AB „Pramonės energija“, AB „Klaipėdos baldai“, UAB „Gren Klaipėda“, UAB „Miesto energija“ bei UAB „Klaipėdos mediena“. 2020 m. šiluma buvo perkama ir iš UAB „Home Group“ su kuria sutartis buvo nutraukta.

Ataskaitinio laikotarpio šilumos supirkimas iš NŠG sudarė 575,7 tūkst. MWh ir buvo 14 tūkst. MWh arba 2,5 proc. didesnis nei 2020 m. (561,7 tūkst. MWh). Ženkliąsias įtaką superkamos šilumos kiekiui turėjo didžiausias NŠG UAB „Gren Klaipėda“.

2021 m. iš UAB „Gren Klaipėda“ buvo nupirkta 428,1 tūkst. MWh arba 74,4 proc. visos iš NŠG supirktos šilumos. Šilumos iš šio NŠG buvo supirkta 5,9 tūkst. MWh arba 1,4 proc. mažiau nei 2020 m. (422,2 tūkst. MWh).

Visuose Bendrovės šilumos gamybos šaltiniuose 2021 m. buvo pagaminta 324,9 tūkst. MWh šilumos t. y. 95,3 tūkst. MWh arba 41,5 proc. daugiau nei 2020 metais. (2020 m. 229,6 tūkst. MWh). Šilumos gamybos padidėjimą bendrovės šaltiniuose sąlygojo išaugęs šilumos poreikis, kurio negalėjo patenkinti superkama šiluma iš NŠG.

2021 m. 53,9 proc. viso Bendrovės pagaminto šilumos kiekio arba 175,1 tūkst. MWh buvo pagaminta deginant biokurą. Klaipėdos mieste šilumos kiekis pagamintas deginant biokurą sudarė 57 proc. 2020 m. šiluma pagaminta deginant biokurą sudarė 76,9 proc. visos bendrovėje pagamintos šilumos ir 83,7 proc. Klaipėdos mieste pagamintos šilumos.

Perdavimo technologiniai nuostoliai tinkluose 2021 m. sudarė 110,8 tūkst. MWh arba 12,3 proc. ir, lyginant su 2020 m. technologiniais nuostoliais 107,8 tūkst. MWh arba 13,64 proc., faktiniai ataskaitinio laikotarpio nuostoliai didesni 3,0 tūkst. MWh. Nuostolių padidėjimą lėmė tai, kad 2021 metų žiemos mėnesiai buvo ženkliai šaltesni nei 2020 metais. Palyginus 2020 ir 2021 metų temperatūrų reikšmes, matosi, kad 2021m. vidutinė lauko oro temperatūra Klaipėdos m. yra net 16 proc. žemesnė nei 2020m., grunto temperatūra žemesnė 3,6 proc., Gargždų m. lauko oro temperatūra žemesnė 18,6 proc.

5. Šilumos pardavimai

2021 m. parduota šilumos 784 tūkst. MWh, t. y. 103,9 tūkst. MWh arba 15,3 proc. daugiau nei 2020 m. (2020 m. – 680,1 tūkst. MWh). Šilumos pardavimo išaugimą lėmė 2,8°C žemesnė, palyginus su 2020 m., vidutinė metinė lauko oro temperatūra.

2021 m. 595,2 tūkst. MWh, kas sudaro 76,0 proc. visos parduotos šilumos, buvo parduota gyventojams (2020 m. 522,4 tūkst. MWh arba 76,8 proc.), verslo klientams parduota 119,5 tūkst. MWh arba 15,2 proc. visos parduotos šilumos (2020 m. –103,3 tūkst. MWh arba 15,2 proc.) ir valstybinės ir biudžetinės organizacijos parduota 69,3 tūkst. MWh arba 8,8 proc. visos parduotos šilumos (2020 m. –54,4 tūkst. MWh arba 8 proc.).

AB „Klaipėdos energija“ 2020 m. pabaigai eksploatavo viso 243,22 km. termofikacinio vandens tinklą, iš jų 229,72 km. Klaipėdos mieste, ir 13,5 km Gargžduose.

2021 metais Klaipėdos mieste: pakeista- 5,986 km termofikacinio vandens tinklą, įrengta naujų termofikacinio vandens tinklą- 2,624 km.

2021m. šildymo sezono metu buvo pasiektas 265,25 MW maksimalus apkrovimas, tame skaičiuje Klaipėdos mieste- 251,94 MW, Gargždų mieste- 13,31 MW.

Prie Bendrovės šilumos tiekimo sistemų 2021 m. pabaigai prijungtų vartotojų instaliuota galia sudarė 888,3 MW (2020 m. - 887,8 MW), 2021 m. atsijungusių vartotojų nėra, (2020 m. – 0,2200 MW) naujai prisijungusių vartotojų 2021 m. instaliuota galia sudaro 4,29316 MW (2020 m. – 4,96064 MW). Naujai instaliuota galia sumažėjo dėl planuotų 2021 m. pabaigti objektų nukėlimą į 2022 m.

2021 m. klientų mokumas pagal išrašytas sąskaitas sudarė 94 % (2020 m. 107 %), įvertinus skolų grąžinimą. Vartotojų įsiskolinimas už šilumą (be 2021 m. gruodžio mėn. priskaitymo) 2021 m. gruodžio 31 d. sudarė 3 063 tūkst. eurų (2020 m. pabaigai 3 249 tūkst. eurų). Pasibaigus 2021 m. šildymo sezonui, 2021 m. balandžio 30 d. visa skola už šilumą sudarė 3 620 tūkst. eurų (2020 m. balandžio 30 d. 4 173 tūkst. eurų). Daugiausiai skolingi gyventojai 2021 m. gruodžio 31 d. 2 732 tūkst. eurų (2020 m. gruodžio 31 d. 2 967 tūkst. eurų).

6. Šilumos kainos

2021 m. šilumos kainos buvo skaičiuojamos taikant 2020 m. balandžio 16 d. AB „Klaipėdos energija“ valdybos protokoliniu sprendimu Nr.8/452 „Dėl AB „Klaipėdos energija“ šilumos kainos dedamųjų antriesiems bazinės kainos galiojimo metams nustatymo“ nustatytas šilumos kainos dedamąsias, kur pastovioji šilumos kainos dedamoji 1,94 ct/kWh. Šilumos kainoje nuo 2021 m. sausio iki lapkričio mėn. buvo taikoma šilumos kainą mažinanti papildoma dedamoji -0,31 ct/kWh. Aukščiau nurodytų šilumos kainos dedamųjų galiojimo laikotarpis baigėsi 2021 m. gegužės 31 d. Bendrovė 2021 m. sausio mėn. Valstybinei energetikos reguliavimo tarybai (toliau-Taryba) pateikė perskaičiuotų trečių bazinės šilumos kainos galiojimo metų šilumos kainų dedamųjų projektą. Tarybai savalaikiai nenustačius perskaičiuotų šilumos kainos dedamųjų, Bendrovės valdyba, įvertinus ankstesniais laikotarpiais gautas papildomas pajamas dėl faktinių ir į šilumos kainą įskaičiuotų kuro ir pirktos šilumos kainų skirtumo, 2021 m. spalio 22 d. protokoliniu sprendimu Nr.19/485 nustatė papildomą grąžintą vartotojams šilumos kainos dedamąją -0,17 ct/kWh, kuri šilumos kainose buvo pradėta taikyti nuo 2021 m. lapkričio mėn. 1 d. .

2020 m. sausio-gegužės mėn. šilumos kainos buvo skaičiuojamos taikant pirmų bazinės šilumos kainos galiojimo metų dedamąsias, kur pastovioji šilumos kainos dedamoji sudarė 1,66 ct/kWh ir papildoma šilumos kainą mažinanti dedamoji -0,20 ct/kWh. Nuo 2020 m. birželio mėn. 1 d. šilumos kainos buvo skaičiuojamos taikant antrų bazinės šilumos kainos galiojimo metų perskaičiuotas dedamosias, kurios buvo taikomos ir visus 2021 m. metus.

Vidutinė 2021 m. vidutinė svertinė šilumos kaina 4,78 ct/kWh (be PVM), lyginant su 2020 m. vidutine svertine šilumos kaina 4,15 ct/kWh (be PVM), išaugo 0,63 ct/kWh arba 15,2 proc. . Pagrindinės šilumos kainos išaugimo priežastys: 2021 m. vidutinė metinė pastovioji šilumos kainos dedamoji, palyginus su 2020 m. vidutine metine šilumos kainos pastoviaja dedamąja, išaugo 8,6 proc. ir 21,9 proc. padidėjo vidutinė kintamoji šilumos kainos dedamoji. Kintamosios šilumos kainos dedamosios išaugimą lėmė pabrangusi vidutinė superkamos šilumos kaina 32,1 proc. bei išaugusios 48,1 proc. gamtinių dujų bei 10,1 proc. biokuro kainos.

Per 2021 m. bendrovė taikydama šilumos kainas mažinančias dedamąsias grąžino vartotojams 2 777,0 tūkst. Eur per ankstesnius laikotarpius sukauptas papildomai gautas pajamas dėl faktinių ir į šilumos kainas įskaičiuoto kuro ir pirktos šilumos sąnaudų skirtumo. 2021 m. grąžinta vartotojams suma sudarė 1 717,8 tūkst. Eur.

7. Karšto vandens tiekimas

AB „Klaipėdos energija“ tiekia šilumą karšto vandeniui ruošti Klaipėdos ir Gargždų miesto šilumos vartotojams. Minėtų miestų šilumos vartotojai yra pasirinkę apsirūpinimu karštu vandeniu be karšto vandens tiekėjo. 2021 m. bendrovė Klaipėdos mieste turėjo 483 karšto vandens vartotojus, kurių skaičius, palyginus su 2020 m. - 462 vartotojai, išaugo 21 vartotoju arba 4,5 proc. Karšto vandens tiekimo veikla yra reguliuojama Tarybos.

2021 m. bendrovė pardavė 10,8 tūkst. m³ karšto vandens, palyginus su 2020 m. karšto vandens pardavimu 10,2 tūkst. m³, pardavimas išaugo 0,6 tūkst. m³ arba 6 proc. . Geriamo vandens netektys 2021 m. sudarė 0,2 tūkst. m³ arba 1,68 proc. ir, palyginus su 2020 m. geriamo vandens netektimis 0,70 tūkst.m³ (6,8 proc.), buvo 0,5 tūkst. m³ mažesnės.

8. Aplinkosauga

Bendrovė, vykdydama savo veiklą, siekia taupiai naudoti gamtos išteklius, diegti mažiau taršius aplinkai technologinius sprendimus, vadovaujasi aplinkos apsaugą reglamentuojančiais teisės aktais ir taiko prevencines priemones, mažinančias neigiamą įtaką aplinkai.

AB „Klaipėdos energija“, turėdama Aplinkos apsaugos vadybos sertifikata ISO 14001 atidžiai seka teisės aktų reikalavimų vykdymą, valdo bei įsipareigoja mažinti daromą poveikį aplinkai, kurioje gyvena Klaipėdos miesto ir jo apylinkių bendruomenė.

Pagrindinės bendrovės išmetamų teršalų emisijos mažinimo priemonės: šilumos gamybos šaltinių modernizavimas, diegiant naujus ar tobulinant esamus technologinius įrenginius, šilumos perdavimo nuostolių mažinimas vamzdynuose, susidėvėjusias šilumos perdavimo trases pakeičiant šiuolaikiniais vamzdynais.

Bendrovė Klaipėdos rajoninėje katilinėje 2021 metų rudenį sumontavo 1,2 MW galios absorbcinį šilumos siurbli, kuris prijungtas prie biokuro katilų dūmų išmetimo sistemos, taip atgaunant šilumą iš dūmų ir mažinant šilumos gamybą gamtinėmis dujomis. Šiuo šilumos gamybos įrenginiu planuojamas atgauti šilumos kiekis 5300 MWh/metus.

Siekiant prisidėti prie klimato atšilimo proceso mažinimo bei sumažinti šilumos nuostolius Klaipėdos mieste, buvo vykdomos šilumos trasų rekonstrukcijos, kurių metu senos susidėvėjusias trases pakeistos naujomis, su poliuretano izoliacija padengtais vamzdžiais. 2021 metais pakeista daugiau kaip 5720 metrų trasų, bei sumontuota apie 2620 metrų naujų trasų.

Mokesčiai už aplinkos taršą iš stacionarių taršos šaltinių per 2021 metus, lyginant su 2020 metais padidėjo apie 4 kartus, 74 % (nuo 5 896 Eurų iki 22 830 Eurų), tai įtakoją nuo 2021 m išaugę mokesčio už aplinkos teršimą tarifai bei šaltasis periodas, dėl ko 2021 metais stebimas teršalų išmetimų padidėjimas palyginus su 2020 metais, neviršijantis Taršos integruoto prevencijos ir kontrolės leidimuose nustatytų normatyvų.

Reguliariai įmonės stacionarius taršos šaltinius, tiek išmetamų į aplinkos orą tiek išleidžiamų nuotekų į gamtinę aplinką, stebi valstybinė kontrolė. Svarbu pabrėžti, jog 2021 metais nebuvo viršytos leistinos normos, nustatytos taršos integruotos prevencijos ir kontrolės leidimuose.

AB „Klaipėdos energija“ chemijos laboratorija, turinti išduotą Aplinkos apsaugos agentūros leidimą ir pagal suderintas monitoringo programas, atlieka stacionarių oro taršos ir išleidžiamų nuotekų monitoringą. Stebima, kad išmetami teršalai neviršytų leistinų normų, nustatytų taršos integruotos prevencijos ir kontrolės leidimuose.

Bendrovės ūkinėje veikloje visos susidarantios atliekos perduodamos atliekų tvarkytojams, turintiems atliekų tvarkymo licencijas. Įmonėje organizuojamas atliekų surinkimas, rūšiavimas ir perdavimas. Atliekos perduodamos įmonėms pagal jų veiklos sritį: popierius, plastikai, įvairios elektronikos atliekos, metalai perduodami perdirbti, komunalinės atliekos, statybinės atliekos, pelenai ir kt. perduodamos regioniniam atliekų tvarkymo centrui arba kitam atliekų tvarkytojui, įvairios pavojingos atliekos perduodamos pavojingas atliekas tvarkančiai įmonei. Per 2021 metus bendras tvarkytojams perduotų atliekų kiekis, neįvertinat biokuro pelenų, mišrių komunalinių atliekų ir metalo laužo, buvo 122,358 tonos. Atsakingo rūšiavimo dėka, lyginant su 2020 metais, šis kiekis sumažėjo 28 %.

9. Apyvartiniai taršos leidimai

Vadovaujantis LR Aplinkos ministro 2022-01-31 įsakymu Dėl Europos sąjungos šiltnamio efektą sukeliančių dujų apyvartinių taršos leidimų prekybos sistemoje 2021–2025 m. laikotarpiu dalyvaujančių veiklos vykdytojų sąrašo patvirtinimo (toliau – Įsakymas), Europos sąjungos apyvartinių taršos leidimų prekybos sistemoje 2021–2025 m. laikotarpiu bendrovei nemokamai skiriami apyvartiniai taršos leidimai (toliau- ATL):

Įrenginys	2021–2025 metų laikotarpiui veiklos vykdytojų eksploatuojamiems įrenginiams skirtas nemokamų ATL kiekis					2021–2025 m. laikotarpiui skiriamas ATL kiekis
	2021 m.	2022 m.	2023 m.	2024 m.	2025 m.	
Elektrinė	725	707	688	669	651	3 440
Klaipėdos rajoninė katilinė	7 214	7 214	7 214	7 214	7 214	36 070
Lypkių rajoninė katilinė	2 056	2 056	2 056	2 056	2 056	10 280

Gargždų ŠTR katilinės Nr.2 ir 4, VEI suderinus katilinėms mažesnę nei 20 MW nominalią galią, nuo 2014 m. ATL prekybos sistemoje nedalyvauja.

ATL likutis 2020 m. gruodžio 31 dienai buvo 66 042 ATL. Kadangi Įsakymas buvo patvirtintas 2022-01-31, už 2021

metus bendrovei skirtas nemokamų ATL kiekis 2021 metais nebuvo gautas. Atsiskaičius už 2020 metais išnaudotus 7 513 ATL, 2021 m. gruodžio 31 dienai bendrovės sąskaitose liko 58 529 nepanaudotų ATL.

2021 m. bendrovė neaudituotais duomenimis išnaudojo 27 497 ATL.

10. Investicijos

Pagal AB „Klaipėdos energija“ 2018-2022 m. investicijų planą, patvirtintą AB „Klaipėdos energija“ valdybos ir Klaipėdos miesto bei Klaipėdos rajono savivaldybių tarybų, investiciniams projektams ir ilgalaikio materialaus turto įsigijimui 2021 metais buvo patvirtinta 8 335 tūkst. Eurų suma, iš kurių 3 227 tūkst. Eurų arba 38,7 proc. skirta gamybai, 5 008 tūkst. Eurų arba 60,1 proc. sumos – šilumos perdavimui, likusi 100 tūkst. Eurų arba 1,2 proc. mažmeniniam aptarnavimui.

2021 metų investicinį planą sudarė 71 projektas, iš kurių 33 projektai šilumos gamybai, 37 vnt. – šilumos perdavimui, 1 vnt. - mažmeniniam aptarnavimui. 2021 metais buvo vystomi 24 projektai iš 2021 metų investicinio plano, projektams išleista 2 300 tūkst. Eurų arba 27,6 proc. planuotų lėšų.

2021 metais faktiškai investicijoms išleista 5 588 tūkst. Eurų, iš kurių 3 041 tūkst. Eurų arba 54,4 proc. šilumos perdavimui, 2 422 tūkst. Eurų arba 43,3 proc. sumos – šilumos gamybai ir 125 tūkst. Eurų arba 2,3 proc. - mažmeniniam aptarnavimui. Didžioji dalis, 3 288 tūkst. Eurų arba 58,8 proc. investicijų 2021 metais teko ankstesnių 2018-2020 metų projektams, taip pat projektams su Europos Sąjungos struktūrinių fondų ir Aplinkos projektų valdymo agentūros parama (toliau – APVA). Investiciniai projektai faktiškai finansuoti iš lėšų gautų sekančiai:

- 1 371 tūkst. Eurų lėšos, gautos iš nepanaudotų apyvartinių taršos leidimų pardavimo;
- 406 tūkst. Eurų Europos struktūrinių fondų parama, gauta už projektus atliktus 2020 metais;
- 143 tūkst. Eurų Aplinkos projektų valdymo agentūros parama;
- 800 tūkst. Eurų skolintos lėšos (kreditai) investiciniams projektams vykdyti;
- 2 868 tūkst. Eurų nuosavos bendrovės lėšos.

2021 metais šilumos gamybos efektyvumo didinimui, sąnaudų mažinimui ir patikimam, saugiam valdymui investuota 2 422 tūkst. Eurų. Paminėtinos sekančios investicijos:

1. Absorbcinio siurblio įrengimas Klaipėdos rajoninėje katilinėje, su APVA parama (viso išleista 1,05 mln. Eurų, parama 214 tūkst. Eur);
2. Šilumokaičių įrengimas termofikacinio vandens pašildymui Lypkių rajoninėje katilinėje (422,3 tūkst. Eurų);
3. Automobilinių svarstyklių įrengimas Lypkių rajoninėje katilinėje (28,9 tūkst. Eurų);
4. Kompiuterinės technikos atnaujinimas (58,5 tūkst. Eurų);
5. Ilgalaikio turto renovavimas, įsigijimas ir atstatymas (117,5 tūkst. Eurų);
6. Bendrovės padalinių pramoninė kompiuterinė ir programinė įranga, programavimas ir licencijos (112,5 tūkst. Eurų).

Kaip investicinė priemonė į atsinaujinančius energijos šaltinius 2021 metais pasirašytos rangos sutartys ir pradėtas saulės kolektorių įrengimas karšto vandens ruošimui Klaipėdos elektrinėje ir 99,6 kW galios Lypkių rajoninėje katilinėje – investuota 85 tūkst. Eur t.y. 60 proc. rangos sutarčių vertės.

Siekiant sumažinti šilumos nuostolius tinkluose bei patikimai ir nenutrūkstamai tiekti visiems šilumos vartotojams šilumos energiją 2021 metais rekonstruota 5,72 km. šilumos tiekimo tinklų už 1,78 mln. Eur. Paminėtinos sekančios investicijos:

1. Rekonstruoti skirstomieji ir įvadiniai šilumos tinklai nuo kameros 4P-14 iki Simonaitytės 1,5,7,3, nuo kameros 4P-21-1 iki Vyturio 19, Vyturio 21a ir nuo kameros 4P-23-2 iki Laukininkų 32 – 340,8 tūkst. Eurų;
2. Rekonstruoti skirstomieji ir įvadiniai šilumos tinklai nuo kameros 2P-40-2 iki Taikos 99; nuo kam. 2P-40-3 iki Naujakiemio 18, 10, 12, 14, 22, 24; nuo Debreceno 51 iki Debreceno 55, 53, 49 – 223,4 tūkst. Eurų;
3. Rekonstruoti šilumos tinklai Jūrininkų pr. nuo kameros 4P-24 iki Lūžų 1. – 220,0 tūkst. Eur;
4. Rekonstruoti skirstomieji ir įvadiniai šilumos tinklai nuo kameros 2P-33-11-2 iki Debreceno 21, 23, 25, 11, 13 ir Debreceno 19, 5, 17 – 135,8 tūkst. Eurų;
5. Rekonstruoti šilumos tinklai Mokyklos g. iš magistralės 1P nuo kam. T-19 iki kam. T-19-3-1 – 108,8 tūkst. Eur;
6. Rekonstruoti skirstomieji ir įvadiniai šilumos tinklai nuo kam. 2P-39-2-1 iki Naikupės 28; nuo Darželio 4 iki Nidos 9; Rambyno 4,6; Kalnupės 25 – 106,1 tūkst. Eur.

2021 metais naujų vartotojų pritraukimui investuota 1,046 mln. Eurų, įvykdyti sekantys projektai:

1. Nauji įvadai įrengti į pastatus Ragainės g. 13, 14; Arimų g. 64; Šilutės pl. 17A, 105; Sandėlių g. 16; Taikos pr. 98; Liepų g. 83; Laukininkų g. 17; Rumpiškės g. 24B-2; Trinyčių g. 4A, Klaipėdoje;
2. Atlikta skirstomųjų šilumos tinklų statyba Ragainės g. su atšakomis į 9,11,13,14, 15, 17, 20 namus; Arimų g. 64, 66, Klaipėdoje;
3. Baigtas skirstomųjų šilumos tiekimo tinklų ir įvadų (į esamą pastatą Minijos g. 90, į naujai statomą maitinimo paskirties pastatą Minijos g. 90), Klaipėdoje, statybos projektas;
4. Įrengti šilumos įvadai į Klaipėdos vaikų ligoninės naująjį korpusą J. Karoso g. 12; į naujai statomas mokyklos sporto ir mokomąjį korpusus Senvagės g. 4 ir 6; į naujai statomus du daugiabučius gyvenamuosius namus Kretingos g. 179A; į du prekybos paskirties pastatus Mainų g. 31, Klaipėdoje.

2021 metais rekonstruotų šilumos tiekimo tinklų ilgis sudarė 5,72 km., naujų tinklų – 2,62 km, bendras – 8,34 km.

Vartotojų šilumos apskaitos prietaisų atnaujinimui ir naujiems vartotojams šilumos apskaitos prietaisų įrengimui 2021 metais išleista 72,7 tūkst. Eurų; o vartotojų šilumos apskaitos prietaisų nuotolinio rodmenų nuskaitymui ir perdavimo į duomenų bazę įrangos įrengimui – 23,36 tūkst. Eurų.

11. Finansiniai rezultatai

Pajamos

2021 m. Bendrovė uždirbo 39 033,3 tūkst. Eur pajamų. (2020 m. 31 666,8 tūkst. Eur). 96,4 proc. visų 2021 m. pajamų sudaro pardavimo pajamos sumoje 37 643,8 tūkst. Eur. Lyginant su 2020 m. pardavimo pajamomis 28 354,2 tūkst. Eur, kurios sudarė 89,6 proc. visų Bendrovės pajamų, pajamų uždirbta 9 289,7 tūkst. Eur arba 32,8 proc. daugiau.

Pardavimo pajamas sudaro: pajamos už šilumą, karštą vandenį, pajamos už negražintą kondensatą ir termofikacinį vandenį sistemų papildymui bei pajamos už konteinerių pašildymą.

2021 m. Bendrovė iš pagrindinės reguliuojamos veiklos šilumos tiekimo uždirbo 37 614,1 tūkst. Eur pajamų, kas sudaro 99,9 proc. visų pardavimo pajamų. Lyginant su 2020 m. atitinkamomis pajamomis 28 281,1 tūkst. Eur (99,7 proc. visų pardavimo pajamų), pajamų uždirbta 9 333,0 tūkst. Eur arba 33,0 proc. daugiau. Pajamų išaugimą sąlygojo dvi priežastys – dėl žemesnės lauko oro temperatūros išaugęs šilumos poreikis bei dėl išaugusių superkamos šilumos bei gamtinių dujų ir biokuro kainų išaugusi šilumos kaina.

Dėl išaugusios šilumos realizacijos pajamų 2021 m. uždirbta 4 321 tūkst. Eur arba 15,3 proc. daugiau nei 2020 m., o dėl 15,2 proc., lyginant su 2020 m., pabrangus šilumos kainai, pajamų uždirbta 5 012 tūkst. Eur arba 17,7 proc. daugiau.

2021 m. pajamos už karštą vandenį sudarė 17,8 tūkst. Eur ir, palyginus su 2020 m. karšto vandens pajamomis 18,8 tūkst. Eur, pajamų uždirbta 1,0 tūkst. Eur arba 5,3 proc. mažiau. Pajamų sumažėjimą nulėmė nuo 2020 m. birželio 1 d. nustatyta 0,51 Eur/m³ arba 67,1 proc. mažesnė karšto vandens kainos pastovioji dedamoji, kuri buvo taikoma skaičiuojant karšto vandens kainas visus 2021 metus.

2021 m. už negražintą kondensatą ir termofikacinį vandenį sistemų papildymui bei už konteinerių pašildymą Bendrovė uždirbo 17,8 tūkst. Eur pajamų. (2020 m. 54,3 tūkst. Eur). Pajamos, lyginant su 2020 m., sumažėjo 42,3 tūkst. Eur arba 77,9 proc. Pajamų pokytį lėmė kondensato poreikio kritimas. 2021 m. pajamos už kondensatą sudarė 7,6 tūkst. Eur ir, palyginus su 2020 m. atitinkamomis pajamomis 50,1 tūkst. Eur, pajamos sumažėjo 42,5 tūkst. Eur arba 84,8 proc..

Kitos veiklos pajamos 2021 m. sudarė 999,3 tūkst. Eur arba 2,6 proc. visų Bendrovės pajamų. (2020 m. -3 016,2 tūkst. Eur arba 9,5 proc. visų pajamų). Pajamos, lyginant su 2020 m. Kitos veiklos pajamomis, sumažėjo 2 016,9 tūkst. Eur arba 66,9 proc. Ši pajamų sumažėjimą lėmė, tai, kad bendrovė ataskaitiniais metais nepardavė aplinkos taršos leidimų (toliau-ATL). 2020 m. 80 proc. visų kitos veiklos pajamų arba 2 427,5 tūkst. Eur sudarė pajamos už parduotus ATL.

2021 m. iš turto, atsargų pardavimo uždirbta 563,4 tūkst. Eur, kas sudaro 56,3 proc. visų kitos veiklos pajamų. Lyginant su 2020 m. turto, atsargų pardavimo pajamomis 188,0 tūkst. Eur, kas sudarė 6,2 proc. visų kitos veiklos pajamų, ataskaitinio laikotarpio pajamos 375,4 tūkst. Eur arba 199,7 proc. didesnės.

2021 m. turto nuomos pajamos sudarė 342,3 tūkst. Eur arba 34,3 proc. Kitos veiklos pajamų ir, lyginant su 2020 m. turto nuomos pajamomis 327,3 tūkst. Eur (10,8 proc.), minėtos pajamos dėl sudarytų naujų nuomos sutarčių ir peržiūrėtų nuomos įkainių išaugo 15,0 tūkst. Eur arba 4,6 proc..

2021 m. iš šildymo sistemų priežiūros ir aptarnavimo Bendrovė uždirbo 55,6 tūkst. Eur pajamų, kas sudarė 5,6 proc. Kitos veiklos pajamų ir 2020 m. atitinkamas pajamas (51,3 tūkst. Eur arba 1,7 proc.) viršijo 4,3 tūkst. Eur arba 8,4 proc. Pajamų išaugimą lėmė tai, kad buvo sudaryta dešimt naujų šildymo sistemų priežiūros sutarčių su naujais klientais, o devyniems klientams buvo padidinti teikiamos paslaugos įkainiai.

2021 m. m. finansinės pajamos 390,0 tūkst. Eur sudarė 1 proc. visų pajamų ir, palyginus su 2020 m. finansinėmis pajamomis 296,4 tūkst. Eur (0,9 proc.), pajamų uždirbta 93,6 tūkst. Eur arba 31,6 proc. daugiau. Ženkiausią finansinių pajamų dalį sudaro pajamos iš investicijų į asocijuotų įmonių akcijas. 2021 m. šios pajamos sudarė 304,7 tūkst. Eur ir 102,8 tūkst. Eur arba 50,9 proc. viršijo 2020 m. atitinkamas pajamas (201,9 tūkst. Eur). Pajamų išaugimo priežastis -parduotos UAB „Šilumos ūkio servisas“ akcijos už 92,2 tūkst. Eur ir 10,6 tūkst. Eur didesni dividendai gauti iš UAB „Gren Klaipėda“ už 2020 m..

2021 m. pajamos iš šilumos vartotojų palūkanų ir delspinigių už laiką nesumokėtas šilumos sąskaitas bei delspinigių iš paslaugų tiekėjų už sutartinių įsipareigojimų nevykdymą sudarė 85,3 tūkst. Eur ir, palyginus su 2020 m. atitinkamomis pajamomis 94,6 tūkst. Eur, pajamų uždirbta 9,3 tūkst. Eur arba 9,8 proc. mažiau.

Sąnaudos

2021 m. bendrovės sąnaudos sudarė 39 928,7 tūkst. Eur ir, palyginus su 2020 m. sąnaudomis 29 742,4 tūkst. Eur, ataskaitinio laikotarpio sąnaudos išaugo 10 186,1 tūkst. Eur arba 34,3 proc. 2021 m. veiklos sąnaudos (pardavimo savikainos ir bendrosios administracinės veiklos sąnaudos) sudarė 39 437,3 tūkst. Eur (2020 m. 29 304,9 tūkst. Eur).

2021 m. 65 proc. arba 25 655,6 tūkst. Eur visų veiklos sąnaudų sudaro kuro, pirktos šilumos ir kitos tiesioginės sąnaudos patiriamos šilumos ir karšto vandens gamyboje. Palyginus su 2020 m. atitinkamomis sąnaudomis 15 857,5 tūkst. Eur, kurios sudarė 54,1 proc. veiklos sąnaudų, minėtos sąnaudos išaugo 9 798,1 tūkst. Eur arba 61,8 proc.

2021 m. kuro sąnaudos šilumos gamybai sudarė 11 853,9 tūkst. Eur (2020 m. - 4 878,9 tūkst. Eur). Ataskaitinio laikotarpio kuro sąnaudos, palyginus su 2020 m. atitinkamomis sąnaudomis, išaugo 6 975,0 tūkst. Eur arba 1,4 karto. Kuro sąnaudų išaugimą sąlygojo 41,5 proc. padidėjusi šilumos gamyba bendrovės šaltiniuose dėl išaugusio poreikio ir išaugusių deginamo kuro kainų. Dėl padidėjusių gamybos apimčių kuro sąnaudos, palyginus su 2020 m. kuro sąnaudomis, išaugo 2 040,1 tūkst. Eur arba 41,8 proc., o dėl išaugusių kuro kainų minėtos sąnaudos padidėjo 4 934,9 tūkst. Eur arba 101,1 proc. 2021 m. bendrovė šilumos gamybai naudojo gamtines dujas, biokurą ir mazutą. 2021 m. biokuras deginamo kuro struktūroje sudarė 53 proc. arba 2 585,1 tūkst. Eur ir, palyginus su 2020 m. biokuro sąnaudomis (2155,5 tūkst. Eur) (74,9 proc. viso deginamo kuro), kuro sąnaudos išaugo 429,6 tūkst. Eur arba 19,9 proc. Minėtų sąnaudų išaugimui įtakos turėjo per metus 19,5 proc. pabrangusi biokuro kaina.

Išaugusį šilumos poreikį negalėjo patenkinti nepriklausomi šilumos gamintojai, todėl buvo padidinta šilumos gamyba piko ir rezerviniais katilais, kurie degina gamtines dujas ir mazutą. Dėl šios priežasties ženkliai net 135,7 proc. , palyginus su 2020 m., 2021 m. išaugo sudegintų gamtinių dujų kiekis ir deginamo kuro struktūroje sudarė 37,6 proc. (2020 m. -22,7 proc.). 2021 m. gamtinių dujų sąnaudos sudarė 8 083,6 tūkst. Eur ir 2020 m. gamtinių dujų sąnaudas (2 654,9 tūkst. Eur) viršijo 5 428,7 tūkst. Eur arba 204,5 proc. Bendrovė gamtines dujas įsigyja UAB „GetBaltic“ gamtinių dujų biržoje. Nuo 2021 m. rugsėjo mėn. prasidėjo ženklus gamtinių dujų žaliavos brangimas. **Per laikotarpį nuo 2021 m. rugpjūčio mėn. iki 2021 m. gruodžio mėn. gamtinių dujų žaliavos kaina pabrango 2,7 karto.** Vien 2021 m. gruodžio mėn. dėl žemos temperatūros išaugusio šilumos suvartojimo, gamtinių dujų kiekis, palyginus su 2020 m. gruodžio mėn. suvartotu gamtinių dujų kiekiu, išaugo 79 proc. Dėl gamtinių dujų suvartojimo išaugimo ir dėl 3,7 karto pabrangusios gamtinių dujų kainos, palyginus su 2020 m. gruodžio mėn. gamtinių dujų kaina, 2021 m. gruodžio mėn. gamtinių dujų sąnaudos sudarė 3 150,4 tūkst. Eur ir 2 673,0 tūkst. Eur arba 6,6 karto viršijo 2020 m. gruodžio mėn. gamtinių dujų sąnaudas (477,4 tūkst. Eur). 2021 m. vidutinė metinė gamtinių dujų kaina su transportavimo sąnaudomis 57,45 Eur/MWh, palyginus su 2020 m. gamtinių dujų kaina su transportavimo sąnaudomis 44,47 Eur/MWh, pabrango 13 Eur/MWh arba 29,2 proc.

Siekiant sumažinti įsigyjamų gamtinių dujų kiekį ir amortizuoti kuro sąnaudų augimą dėl 2021 m. padidėjusio šilumos suvartojimo ir brangstančių kuro kainų, bendrovė 2021 m. padidino atsargose turimo mazuto deginimą. 2021 m. mazuto sąnaudos sudarė 1185,1 tūkst. Eur ir 2020 m. mazuto sąnaudas (68,5 tūkst. Eur) viršijo 1 116,6 tūkst. Eur arba 17 kartų. Mazuto kiekis deginamo kuro struktūroje nuo 2,5 proc. 2020 m., išaugo iki 9,4 proc. 2021 m. Mazutas į sąnaudas nurašomas FIFO metodu, todėl sumažėjus atsargose pigaus mazuto, 2021 m. vidutinė nurašyto į sąnaudas mazuto kaina 37,4 Eur/MWh 220 proc. viršijo 2020 m. vidutinę mazuto kaina 11,7 Eur/MWh.

2021 m. pirkto šilumos iš NŠG sąnaudos sudarė 12 184,4 tūkst. Eur ir, palyginus su 2020 m., atitinkamomis sąnaudomis (10 115,8 tūkst. Eur), padidėjo 2 068,6 tūkst. Eur arba 20,4 proc. Sąnaudų padidėjimą sąlygojo 2021 m., palyginus su 2020 m., 2,5 proc. padidėjęs superkamos šilumos kiekis ir 17,8 proc. išaugusi superkamos šilumos kaina. Superkamos šilumos kainų augimui 2021 m. įtakos turėjo išaugusios palyginamosios šilumos gamybos sąnaudos dėl didesnių prognozuojamų biokuro kainą bei nuo 2021 m. rugpjūčio mėn. 1 d. įsigalioję šilumos gamybos ir (ar) supirkimo tvarkos ir sąlygų aprašo nuostatų pasikeitimai.

2021 m. bendrovė šilumos tiekimo veikloje patyrė 1 403,3 tūkst. Eur elektros energijos sąnaudų ir 2020 m. atitinkamas sąnaudas 615,8 tūkst. Eur viršijo 787,5 tūkst. Eur arba 127,9 proc. Sąnaudų išaugimą sąlygojo 31,2 proc. padidėjęs elektros energijos suvartojimas technologijai dėl šilumos gamybos ir šilumos perdavimo kiekių padidėjimas. Elektros energijos sąnaudų išaugimui ženkliai įtaką turėjo išaugusios elektros energijos kainos. **Vidutinė 2021 m. elektros energijos kaina 14,67 ct/kWh per metus pabrango 6,3 ct/kWh arba 75,3 proc. Dėl išaugusio elektros energijos suvartojimo 2021 m. elektros energijos sąnaudos technologijai, palyginus su 2020 m. atitinkamomis sąnaudomis, išaugo 192,1 tūkst. Eur arba 31,2 proc., o dėl 73,7 proc. per metus pabrangusios elektros energijos kainos, elektros sąnaudų išaugimas sudarė 595,4 tūkst. Eur arba 96,7 proc. 2021 m. vidutinė elektros energijos kaina (14,67 ct/kWh) buvo 59,8 proc. didesnė už elektros energijos kainą 9,18 ct/kWh įskaičiuotą į galiojančias 2021 m. šilumos kainas, ko pasėkoje bendrovė patyrė 783,3 tūkst. Eur šilumos kaina nepadengtų elektros energijos sąnaudų.**

2021 m. vandens sąnaudos technologijai šilumos gamybai ir karštam vandeniui ruošti sudarė 114,23 tūkst. Eur (t.sk. geriamo vandens karštam vandeniui ruošti sąnaudos-15,3 tūkst. Eur). Atitinkamos sąnaudos 2020 m. sudarė 151,8 tūkst. Eur (t.sk. geriamo vandens karštam vandeniui ruošti sąnaudos-15,1 tūkst. Eur) ir buvo 37,5 tūkst. Eur arba 24,7 proc. mažesnės nei 2021 m.. Minėtų sąnaudų ekonomiją lėmė efektyvesnis vandens vartojimas.

Kitos tiesioginės sąnaudos 2021 m. sudarė 99,7 tūkst. Eur ir 4,5 tūkst. Eur arba 4,7 proc. viršijo atitinkamas 2020 m. sąnaudas (95,2 tūkst. Eur). Sąnaudų išaugimui tiesioginė įtaką turėjo išaugusios šilumos gamybos apimtys, kas lėmė didesnes pelenų išvežimo sąnaudas bei gamtinių dujų biržos operatorium mokamus biržos mokesčius.

2021 m. pastovios veiklos sąnaudos sudarė 13 810,3 tūkst. Eur arba 35 proc. visų veiklos sąnaudų. Palyginus su 2020 m. pastoviomis veiklos sąnaudomis 13 454,8 tūkst. Eur (45,9 proc. visų veiklos sąnaudų) veiklos sąnaudos buvo viršytos 355,5 tūkst. Eur arba 2,6 proc.

Didžiausią 2021 m. veiklos pastovių sąnaudų dalį 49,7 proc. sudarė personalo sąnaudos 6 857,3 tūkst. Eur, kurios 2020 m. atitinkamas sąnaudas 6 783,5 tūkst. Eur arba 50,4 proc. visų veiklos sąnaudų, viršijo 73,80 tūkst. Eur arba 1,1 proc. Sąnaudų pokytį sąlygojo išaugusios darbo užmokesčio ir įmokų socialiniam draudimui sąnaudos, kurios 2021 m. sudarė 6 701,1 tūkst. Eur arba 97,6 proc. visų personalo sąnaudų. (2020 m. 6 618,9 tūkst. Eur). Darbo užmokesčio sąnaudų išaugimą, lyginant su 2020 m., sąlygojo išmokėti darbo užmokesčio priedai už papildomą darbą nesulygta darbo sutartimi - už naujų projektų įgyvendinimą, už suteiktas papildomas funkcijas, mažinant darbuotojų skaičių. 2021 m. vidutinis sąrašinis

darbuotojų skaičius sumažėjo 15 darbuotojų arba 5 proc. Atleistų darbuotojų darbo funkcijos buvo paskirstytos esamiems darbuotojams. Taip pat išaugo darbo užmokeskis už budėjimą namuose Klaipėdos rajoninėje katilinėje optimizuojant operatorių darbą- sumažintas darbuotojų skaičius, atsisakyta darbo pamainomis ir įvestas budėjimas namuose.

2021 m. veiklos nusidėvėjimo (amortizacijos) sąnaudos sudarė 3 824,2 tūkst. Eur arba 27,7 proc. visų veiklos pastovių sąnaudų, ir, palyginus su 2020 m. nusidėvėjimo (amortizacijos) sąnaudomis 3802,0 tūkst. Eur arba 28,3 proc. visų veiklos pastovių sąnaudų, sąnaudos dėl atliktų investicijų padidėjo 22,2 tūkst. Eur arba 0,6 proc.

Priežiūros ir techninio aptarnavimo sąnaudos 2021 m. sąnaudos 1 388,1 tūkst. Eur arba 10,1 proc. visų pastovių veiklos sąnaudų. Palyginus su 2020 m. priežiūros ir techninio aptarnavimo sąnaudomis 1 262,1 tūkst. Eur, (9,4 proc. visų veiklos sąnaudų), sąnaudos viršytos 126,0 tūkst. Eur arba 10 proc. 2021 m. buvo atlikti papildomi remonto darbai-išvalyti ir demontuoti Elektrinės gamybos šaltinio mazutų ūkio rezervuarai už 49 tūkst. Eur. Klaipėdos rajoninėje katilinėje buvo atliktas vandens šildymo katilo VŠK – 4 dūmų kanalo remontas (pakeista apie 220 kv .m. plieno lakšto ir izoliacijos) - 58,9 tūkst. Eur.

2021 m. mokesčių sąnaudos 993,1 tūkst. Eur sudarė 7,2 proc. visų pastovių veiklos sąnaudų ir, palyginus su 2020 m. mokesčių sąnaudomis 976,4 tūkst. Eur arba 7,3 proc. visų pastovių veiklos sąnaudų, sąnaudos didesnės 16,7 tūkst. Eur arba 1,7 proc. Šių sąnaudų išaugimą sąlygojo nekilnojamo turto ir aplinkos taršos mokesčių išaugimas. 2021 m. nekilnojamo turto mokestis, lyginant su 2020 m., dėl įvesto į eksploataciją naujo turto padidėjo 21,0 tūkst. Eur arba 3,2 proc. Siekiant amortizuoti gamtinių dujų sąnaudų augimą buvo deginamas bendrovės atsargose esantis mazutas ir dėl šios priežasties aplinkos taršos mokestis išaugo 17 tūkst. Eur arba 3,7 karto.

2021 m. administracinės sąnaudos sudarė 94,0 tūkst. Eur arba 0,7 proc. visų pastovių veiklos sąnaudų ir, palyginus su 2020 m. administracinėmis sąnaudomis 121,0 tūkst. Eur (0,9 proc. visų veiklos sąnaudų), dėl mažesnių sąnaudų konsultacijoms ir investicinių projektų studijoms minėtų sąnaudų ekonomija sudarė 27,0 tūkst. Eur arba 22,3 proc.

2021 m. 10,9 proc. visų pastovių veiklos sąnaudų arba 472,0 tūkst. Eur sudarė kitos pastovios sąnaudos, kurios, palyginus su 2020 m. atitinkamomis sąnaudomis 414,4 tūkst. Eur, kas sudarė 12,3 proc. visų veiklos sąnaudų, padidėjo 57,6 tūkst. Eur arba 13,9 proc.. Kitas pastovias sąnaudas sudaro turto draudimo (11 proc. visų kitų sąnaudų), audito, skolų išieškojimo, reklamos ir prekės įvaizdžio sąnaudos (11 proc. visų kitų sąnaudų). Didžiausią šios grupės sąnaudų dalį 41,5 proc. sudarė vartotojų mokėjimų administravimo ir įmokų surinkimo sąnaudos -192,3 tūkst. Eur, kurios, palyginus su 2020 m. atitinkamomis sąnaudomis 176,2 tūkst. Eur išaugo 16,1 tūkst. Eur arba 9,1 proc. Šias sąnaudas sudaro mokesčiai bankams už įmokų surinkimą ir mokesčiai daugiabučių namų bendrijoms (toliau-DNSB) už paskaičiavimus - šilumos paskirstymą bendrijos šilumos vartotojams. Įmokos bankams, palyginus su 2020 m. išaugo 5 tūkst. Eur arba 5,1 proc. Tam įtakos turėjo vartotojų pasiskirstymo tarp įmokų surinkėjų pokytis, lyginant su 2020 m., nes skirtingi įmokų surinkėjai taiko skirtingus įmokų dydžius. Mokesčiai DNSB už paskaičiavimus išaugo 11,2 Eur arba 14,2 proc. Antrą vietą pagal sąnaudų dydį šioje sąnaudų grupėje 17,2 proc. visų kitų sąnaudų sudaro sąskaitų vartotojams parengimo ir pateikimo sąnaudos. 2021 m. šių sąnaudų patirta 79,8 tūkst. Eur ir, palyginus su 2020 m. atitinkamomis sąnaudomis 64,5 tūkst. Eur, aukščiau minėtos sąnaudos padidėjo 15,3 tūkst. Eur arba 23,7 proc. . Sąnaudos išaugo 2021 m. aukščiau minėtos paslaugos tiekimo viešąjį pirkimą laimėjus naujam tiekėjui, kurio įkainiai aukštesni, nei 2020 m. minėta paslauga teikusių paslaugos tiekėjų.

2021 m. kitos pastovios sąnaudos (neleidžiami atskaitymai) sudarė 181,5 tūkst. Eur, ir 2020 m. atitinkamas sąnaudas 95,4 tūkst. Eur, viršijo 86,1 tūkst. Eur arba 90,3 proc. Ataskaitinio laikotarpio aukščiau minėtos sąnaudos išaugo dėl 26 tūkst. Eur arba 37,1 proc. didesnių labdaros, paramos sąnaudų. 2021 m. šios sąnaudos sudarė 96 tūkst. Eur (2020 m. 70 tūkst. Eur). 2021 m. tantjemos sumoje 65,9 tūkst. Eur 19,2 tūkst. Eur arba 41,1 proc. viršijo 2020 m. tantjėmų sąnaudas 46,7 tūkst. Eur. Ataskaitinio laikotarpio atidėjinių sąnaudos sudarė -174 tūkst. Eur ir, palyginus su 2020 m. atidėjinių sąnaudomis -212,5 tūkst. Eur, padidėjo 38,5 tūkst. Eur arba 18,1 proc. 2021 m. sąnaudos kolektyvo reikmėms sudarė 122,3 tūkst. Eur ir 2020 m. atitinkamas sąnaudas 96,3 tūkst. Eur viršijo 26 tūkst. Eur arba 27 proc. . Sąnaudos kolektyvo reikmėms išaugo dėl 18 tūkst. Eur brangesnių kalėdinių dovanų kuponų darbuotojams, išmokų darbuotojų jubiliejų proga 5,3 tūkst. Eur arba 12,8 proc., dėl 1,3 tūkst. Eur arba 37 proc. išmokėta didesnių mirimo pašalpų.

Bendrovė vykdo reguliuojamos veiklos apskaitą ir sąnaudų atskyrimą vadovaujantis bendrovės generalinio direktoriaus įsakymu patvirtintu Reguliavimo apskaitos sistemos aprašu. 2021 m. reguliuojamai šilumos ir karšto tiekimo veiklai buvo priskirta 38 417,1 tūkst. Eur sąnaudų, kas sudarė 97,3 proc. visų bendrovės pagrindinės veiklos sąnaudų. 2020 m. reguliuojamai šilumos tiekimo veiklai buvo priskirta 95,5 proc. visų 2020 m. pagrindinės veiklos sąnaudų, kas sudarė 28 007,2 tūkst. Eur.

2021 m. Kitos veiklos sąnaudos sudarė 336,4 tūkst. Eur ir 22,7 tūkst. Eur arba 7,2 proc. viršijo 2020 m. Kitos veiklos sąnaudas 313,7 tūkst. Eur. Ženkliausią sąnaudų išaugimą sąlygojo likviduoto nurašyto turto sąnaudos bei paslaugų pardavimo sąnaudos paslaugų pirkėjams. 2021 m. Bendrovė pardavė boilerinės, nenaudojamų mažų katilinių pastatus ir likviduoto nurašyto turto vertės sąnaudose apskaitė šio turto likutinę vertę sumoje 12,9 tūkst. Eur . 2021 m. paslaugų pardavimo sąnaudos paslaugų pirkėjams sudarė 193,3 tūkst. Eur ir, 2020 m. atitinkamas sąnaudas 174,6 tūkst. Eur, viršijo 18,7 tūkst. Eur arba 10,7 proc. Aukščiau minėtas sąnaudas sudaro turto nuomininkų patiriamos elektros energijos ir vandens sąnaudos, nuomojamo geležinkelio aptarnavimo sąnaudos. Ženkliausią įtaką šių sąnaudų išaugimui turėjo elektros sąnaudų išaugimas dėl pabrangusių elektros energijos kainų.

2021 m. finansinės sąnaudos sudarė 155,0 tūkst. Eur ir 31,1 tūkst. Eur arba 25,1 proc. viršijo 2020 m. atitinkamas sąnaudas 123,9 tūkst. Eur. Finansinių sąnaudų išaugimą, lyginant su 2020 m., sąlygojo 16,1 tūkst. Eur arba 13,4 proc. išaugusios palūkanų sąnaudos, 9,2 tūkst. Eur baudų ir delspinigių sąnaudos. 2021 m. palūkanų sąnaudos sudarė 136,3 tūkst.

Eur, iš jų ilgalaikių paskolų 122,2 tūkst. Eur (2020 m. 120,2 tūkst. Eur, iš jų ilgalaikių paskolų palūkanos 108,1 tūkst. Eur, planuotos 111,4 tūkst. Eur ilgalaikių paskolų palūkanų. 2021 m. patirta 9,2 tūkst. Eur baudų ir delspinigių sąnaudų pagal Tarybos nutarimą už supirkimo iš NŠG tvarkos pažeidimą.

Veiklos rezultatai

Bendrovė 2021 m. iš tipinės veiklos patyrė 1 793 tūkst. Eur nuostolį, kuris, palyginus su 2020 m. tipinės veiklos nuostoliu 951 tūkst. Eur, išaugo 842,7 tūkst. Eur arba 88,7 proc. Iš reguliuojamos šilumos tiekimo veiklos bendrovė pagal reguliacinę apskaitą, nevertinant koregavimų už ataskaitinį ir praėjusius laikotarpius ir papildomai reguliuojamai veiklai priskirtų pajamų, patyrė 889,5 tūkst. Eur nuostolį, kuris, palyginus su 2020 m. reguliuojamos šilumos tiekimo veiklos pelnu 245,5 tūkst., išaugo 1134,8 tūkst. Eur.

Pagrindinės priežastys lėmusios ataskaitinio laikotarpio tipinės veiklos nuostolį- galiojančios šilumos kainos nepadengė išaugusių tiesioginių kintamų šilumos tiekimo sąnaudų, kurių augimą sąlygojo dėl žemesnės lauko oro temperatūros padidėjusi šilumos gamyba bendrovės piko ir rezervo įrenginiais bei per metus ženkliai pabrangusios kuro, pirktos šilumos ir elektros energijos kainos.

2021 m. kuro, pirktos šilumos ir kitos tiesioginės sąnaudos patiriamos šilumos ir karšto vandens gamyboje, palyginus su 2020 m. išaugo 61,8 proc. Ataskaitinio laikotarpio kuro sąnaudos, palyginus su 2020 m. atitinkamomis sąnaudomis, išaugo 1,4 karto. 2021 m. šilumos gamyba dėl išaugusio poreikio, lyginant su 2020 m., padidėjo 41,5 proc. . Biokuro kaina per metus pabrango 19,5 proc. . Išaugęs šilumos poreikis buvo tenkinamas piko ir rezerviniais katilais, kurie degina gamtines dujas ir mazutą. Gamtinių dujų kiekis, lyginant su 2020 m., išaugo 135,7 proc. Nuo 2021 m. rugsėjo mėn. prasidėjo ženklus gamtinių dujų žaliavos brangimas. Per laikotarpį nuo 2021 m. rugpjūčio mėn. iki 2021 m. gruodžio mėn. gamtinių dujų žaliavos kaina pabrango 2,7 karto. Vien 2021 m. gruodžio mėn. dėl žemos lauko oro temperatūros išaugusio šilumos suvartojimo, gamtinių dujų kiekis, palyginus su 2020 m. gruodžio mėn. suvartotu gamtinių dujų kiekiu, išaugo 79 proc. . Dėl gamtinių dujų suvartojimo išaugimo ir dėl 3,7 karto pabrangusios gamtinių dujų kainos, palyginus su 2020 m. gruodžio mėn. gamtinių dujų kaina, 2021 m. gruodžio mėn. gamtinių dujų sąnaudos 6,6 karto viršijo 2020 m. gruodžio mėn. gamtinių dujų sąnaudas. 2021 m. vidutinė metinė gamtinių dujų kaina per metus pabrango 29,2 proc. Palyginus su planuota gamtinių dujų kaina, pabrangimas 51,7 proc.

Dėl išaugusio šilumos poreikio šilumos supirkimas, palyginus su 2020 m., išaugo 2,5 proc., o superkamos šilumos kaina per metus pabrango 17,8 proc. .

Elektros energijos sąnaudų išauginui turėjo ženkliai įtaką 31,2 proc., palyginus su 2020 m., padidėjęs elektros energijos suvartojimas technologijai, kurį sąlygojo išaugęs šilumos poreikis bei per metus 75,3 proc. išaugusi elektros energijos kaina. 2021 m. vidutinė elektros energijos kaina 14,67 ct/kWh buvo 59,8 proc. didesnė už elektros energijos kainą iškaičiuotą į 2021 m. galiojančias šilumos kainas, ko pasėkoje bendrovė patyrė 0,8 mln. Eur šilumos kaina nepadengtų elektros energijos sąnaudų.

2021 m. bendrovė iš Kitos veiklos uždirbo 662,9 tūkst. Eur pelno, kuris palyginus su 2020 m. Kitos veiklos pelnu 2 702,6 tūkst. Eur, 2039,7 tūkst. Eur arba 75,5 proc. mažesnis. Kitos veiklos pelno sumažėjimą, lyginant su 2020 m., sąlygojo tai, kad 2020 m. didžiąją pelno dalį sudarė gautos 2 427,5 Eur pajamos pardavus aplinkos taršos leidimus.

2021 m. bendrovė iš finansinės veiklos uždirbo 235 tūkst. Eur pelną ir , palyginus su 2020 m. finansinės veiklos pelnu 172,5 tūkst. Eur, pelno uždirbta 62,5 tūkst. Eur arba 36,2 proc. daugiau. Planuojamas finansinės veiklos rezultatas 227,1 tūkst. Eur viršytas 7,9 tūkst. Eur arba 3,5 proc. Pagrindinė finansinės veiklos pelno išaugimo priežastis parduotos UAB „Šilumos ūkio servisas“ akcijos.

2021 m. ir 2020 m. Bendrovės finansinės būklės rodikliai:

	2021	2020	2019
VEIKLOS PELNINGUMAS	-2,79%	6,9%	4,7%
BENDRASIS PELNINGUMAS	5,61%	9,5%	4,1%
TURTO PELNINGUMAS (GRAŽA)	1,09%	2,4%	1,8%
NUOSAVYBĖS (KAPITALO) GRAŽA	2,23%	3,9%	2,3%
ĮSISKOLINIMO KOEFICIENTAS	0,22	0,18	0,20%
EINAMOJO (BENDROJO) LIKVIDUMAS koef.	0,91	1,46	1,3

12. Darbuotojai

Bendras AB „Klaipėdos energija“ darbuotojų skaičius 2020 m. gruodžio 31 d. buvo:

pagrindinėje veikloje - 289

antrinėje veikloje - 3

iš viso: - 292

AB „Klaipėdos energija“ darbuotojų skaičius 2021 m. gruodžio 31 d. buvo:

pagrindinėje veikloje	- 283
antrinėje veikloje	- 3
iš viso:	- 286

Darbuotojų pasiskirstymas pagal amžių :

- nuo 20 iki 30 metų – 18 darbuotojų;
- nuo 30 iki 40 metų – 31 darbuotojų;
- nuo 40 iki 50 metų – 51 darbuotojai;
- nuo 50 iki 60 metų – 135 darbuotojai;
- nuo 60 iki 70 metų – 51 darbuotojai.

Darbuotojų pasiskirstymas pagal išsilavinimą:

- su aukštoju universitetiniu išsilavinimu – 106 darbuotojų;
- su aukštoju neuniversitetiniu išsilavinimu – 18 darbuotojų;
- su aukštesniu išsilavinimu – 52 darbuotojai;
- su viduriniu išsilavinimu – 99 darbuotojas;
- su pagrindiniu išsilavinimu – 11 darbuotojų.

Darbuotojų pasiskirstymas pagal lytį:

- 90 moterys;
- 196 vyrai.

Darbuotojų pasiskirstymas pagal darbo stažą:

- dirbantys nuo 0 iki 10 metų – 110 darbuotojai;
- dirbantys nuo 10 iki 20 metų – 61 darbuotojai;
- dirbantys nuo 20 iki 30 metų – 70 darbuotojai;
- dirbantys nuo 30 iki 40 metų – 38 darbuotojai;
- dirbantys virš 40 metų – 7 darbuotojų.

13. Dukterinės ir asocijuotos įmonės

Bendrovė 2021 m. gruodžio 31 d. investicijas į asocijuotas įmones sudarė:

UAB „Kretingos šilumos tinklai“ (24,1% valdomų akcijų dalis), UAB „Gren Klaipėda“ (5% valdomų akcijų dalis).

14. Veiklos planai ir prognozės

Siekiant sumažinti šilumos energijos kainas didelis dėmesys 2022 m. ir toliau bus skiriamas veiklos efektyvumui didinti bei sąnaudų mažinimui.

Centralizuoto šilumos tiekimo sektorius turi būti plėtojamas taip, kad mažiausiomis sąnaudomis būtų užtikrintas patikimas ir kokybiškas šilumos tiekimas vartotojams, būtų didinamas šilumos gamybos ir perdavimo efektyvumas, kad būtų plačiau naudojamas vietinis kuras ir biokuras, mažinamas šilumos poveikis aplinkai.

Pagal AB „Klaipėdos energija“ 2018-2022 m. investicijų planą, patvirtintą AB „Klaipėdos energija“ valdybos, Klaipėdos miesto ir Klaipėdos rajono savivaldybių tarybų, 2022 metais investicijos šilumos gamybos sektoriui sudaro 3,93 mln. Eurų, šilumos perdavimo sektoriui numatoma investuoti 4,63 mln. Eurų, 100 tūkst. Eurų mažmeniniam aptarnavimui, viso 8,66 mln. Eurų.

Šilumos gamybos efektyvumui didinti 2022 metais bus tęsiami jau pradėti ir vykdomi nauji projektai, iš kurių galima paminėti:

1. Akumuliacinės talpos ir saulės baterijų įrengimas AB „Klaipėdos energija“ katilinėse.

Šilumos energijos poreikio svyravimų kompensavimui Klaipėdos rajoninėje katilinėje 2022 m. planuojama įrengti 3 000 m³ šilumos akumuliacinę talpą, kuri leis optimaliau naudoti pigesnę šilumos šaltinį. Viso projekto vertė apie 1,7 mln. Eurų.

Atsinaujinančios energijos šaltinių naudojimui, Lypkių rajoninėje katilinėje ir Elektrinėje bendrovė įrengs saulės kolektorius. Pagaminta elektros energija bus panaudota saviems poreikiams. Bendra investicijos kaina – 190 tūkst. Eurų.

Aukščiau minimų projektų vienas iš finansavimo šaltinių yra Aplinkos projektų valdymo agentūros (APVA) parama, pasirašyta sutartis dėl 238 tūkst. Eur paramos.

2. Elektrostatinio filtro įrengimas Klaipėdos RK biokuro katilams Nr. 5 ir Nr. 6.

Aplinkos oro užterštumo mažinimui, 2022 metais Klaipėdos rajoninėje katilinėje katilams Nr.5 ir Nr.6

planuojamas sumontuoti elektrostatinis filtras, projekto vertė 980 tūkst. Eur, APVA parama – 188 tūkst. Eur.

3. Tinklo siurblio Nr. 8 Klaipėdos Elektrinėje keitimas į naują (su dažnio keitikliu) ir KRK VŠK Nr. 8 degiklių pakeitimas į moduliacinius mažos generacijos NO x degiklius“

Siekiant didinti šilumos tiekimo patikimumą ir ženkliai sumažinti eksploatacines sąnaudas 2022 metais yra numatyta pakeisti 1988 m. gamybos tinklo siurblių į šiuolaikinių siurblių su dažnio keitikliu, mažesnio našumo ir mažesnės galios. Investicijos vertė – 190 tūkst. Eur.

Nuo 2023 m. sausio 1 d. įsigalioja direktyva 2010/75/ES kuri numato 3 kartus griežtesnes teršalų išmetimo į aplinkos orą normas, taip pat siekiant užtikrinti šilumos rezervą Klaipėdos miesto šilumos tinkluose susidarius ekstremaliai situacijai, būtina KRK vandens šildymo katilo KVGM-100 Nr.8 modernizacija pakeičiant esamus gamyklinius degiklius (3 vnt.) į šiuolaikinius mažos generacijos NO x dujinius degiklius. Investicinio projekto vertė – 2,9 mln. Eur.

Projektų finansavimui planuojama gauti APVA paramą – 568 tūkst. Eur, iš jos degiklių rekonstrukcijai numatoma skirti 523 tūkst. Eur.

Patikimam, kokybiškam ir nuostolius mažinančiam šilumos tiekimui pasiekti 2022 metams jau pasirašytos rangos sutartys dėl sekančių šilumos tinklų rekonstrukcijų projektų, tinklų ilgis 3,8 km., sutarčių bendra vertė 1,6 mln. Eurų:

1. Skirstomųjų ir įvadinių šilumos tinklų iš „2P“ magistralės rekonstravimas Klaipėdos mieste I etapas (Minijos g., Naikupės g., Sulupės g., Taikos pr., Statybininkų pr., Gedminių g., Naujakiemio g., Debreceno g., Baltijos pr., Taikos pr.);

2. Skirstomųjų ir įvadinių šilumos tinklų iš „2P“ magistralės rekonstravimas Klaipėdos mieste II etapas (Baltijos pr., Alksnynės g., Naikupės g., Nidos g., Sulupės g., Minijos g., Taikos pr.).

Viso planuojama rekonstruoti 5,3 km šilumos tiekimo tinklų.

2022 metais naujų vartotojų prijungimui prie centralizuotos šilumos tiekimo zonos planuojami sekantys projektai:

1. Tinklų ir įvadų statyba naujiems vartotojams į pastatus Turgaus a. 14; S. Šimkaus g. 16a, Rūtų g. 9, Liepų g. 87B, Daukanto g. 11, Dubysos g. 60A, Didžiojo vandens g. 14 Klaipėdoje; Karaliaus Mindaugo g. 24, Klaipėdos g. 39A, Gargžduose. 2022 metams naujų tinklų statybai numatyta skirti 300 tūkst. Eurų.

Siekdami užtikrinti patikimą, nepertraukiamą šilumos tiekimą mūsų klientams 2022 m. planuojama atnaujinti pasenusį operatyvinių tinklų valdymo pultą. Lėšų poreikis investicijai – 255 tūkst. Eur.

Šiuos planus gali pakoreguoti 2022 metais numatomi šaukimų teikti paraiškas ES struktūrinių fondų ir kitų fondų paramai gauti vertinimo rezultatai, todėl dalis planuotų investicijų dėl finansinių galimybių, darbų sezoniškumo persikeltų į sekančius metus.

15. Tyrimų ir plėtros veikla

2021 m. bendrovė nevykdė tyrimų ir plėtros veiklos.

16. Svarbūs įvykiai, įvykę po finansinių metų pabaigos

Lietuvos Respublikos visoje Lietuvoje dėl COVID-19 pandemijos paskelbė valstybės lygio ekstremalią situaciją nuo 2021 m. liepos 1 d., kuri tęsiasi ir 2022 m. Tikėtina, kad sumažės Lietuvos gyventojų, tarp jų ir Klaipėdos miesto ir Klaipėdos rajono gyventojų, kuriems paslaugas teikia Bendrovė, pajamų lygis. Tuo pačiu yra svarstomi įvairūs pagalbos gyventojams ir įmonėms planai, tarp jų ir mokesčių už komunalinius patarnavimus mokėjimo atidėjimas. Dėl šių priežasčių Bendrovė gali susidurti su apyvartinio kapitalo trūkumu.

17. Rizikos veiksniai susiję su veikla

Pagrindiniai rizikos veiksniai, įtakojantys Bendrovės veiklą, tai makroekonominių veiksnių - gyventojų ir įmonių nemokumas, superkamos šilumos kainų nepastovumas, konkurencijos ir techninė rizika, reguliacinės aplinkos pasikeitimo rizika.

Bendrovė vykdo rizikų analizę, vertinimą, stebėjimą ir priežiūrą.

2021 m. pabaigoje Bendrovė patyrė smarkų gamtinių dujų ir elektros kainų padidėjimą. Už gamtines dujas per 2021 m. lapkričio-gruodžio mėn. sumokėta 5,4 karto daugiau nei 2020 m. lapkričio-gruodžio mėn. (3.728,1 tūkst. eurų.), už elektros energiją tuo pačiu laikotarpiu 2,4 karto daugiau (465,3 tūkst. eurų.). Ateities sandoriai gamtinių dujų ir elektros energijos biržose rodo, kad šios kainos normalizuosis tik 2023 m. Dėl šių priežasčių 2021 m. Bendrovė nepasiekė planuoto pelno ir dėl reguliavimo ypatumų, šios sąnaudos bus įtrauktos į šilumos kainą 2022 m. ir vėlesniais metais. Taip pat Bendrovė 2022 m. gali susidurti su apyvartinio kapitalo trūkumu.

Likvidumo rizika valdoma planuojant pinigų srautų judėjimą, sudaromos pinigų srautų prognozės. Gautinų sumų vėlavimo padengimui ir trumpalaikiam pinigų srautų trūkumui valdyti, sudaromos kredito sutartys. 2020 m. pabaigoje, 3 metų laikotarpiui, pasirašyta kreditavimo (overdrafto) sutartis su Swedbank. 2021 m. pabaigoje papildomai pasirašyta kreditavimo (overdrafto) sutartis su SEB banku.

Generalinis direktorius



Antanas Katinas

Akcinė bendrovė "KLAIPĖDOS ENERGIJA"

Įmonės kodas 140249252, adresas Danės g. 8, Klaipėda, duomenys kaupiami ir saugomi VI „Registruų centras“ Juridinių asmenų registre.
 (Tvirtinimo žyma)

2021 m. gruodžio 31 d. BALANSAS

2022 m. kovo 29 d. Nr.

2021 metai		Eurais		
(ataskaitinis laikotarpis)		(ataskaitos tikslumo lygis ir valiuta)		
Straipsniai		Pastabos	2021 m.	2020 m.
		Nr.		
A.	ILGALAIKIS TURTAS		68.020.884	67.627.901
1.	NEMATERIALUSIS TURTAS	1	287.100	133.900
1.1.	Plėtros darbai		-	-
1.2.	Prestižas		-	-
1.3.	Programinė įranga		204.284	103.955
1.4.	Koncesijos, patentai, licencijos, prekių ženklai ir panašios teisės		82.816	29.281
1.5.	Kitas nematerialusis turtas		-	664
1.6.	Sumokėti avansai		-	-
2.	MATERIALUSIS TURTAS	2-5	65.344.641	64.918.092
2.1.	Žemė		-	-
2.2.	Pastatai ir statiniai		50.301.098	47.873.201
2.3.	Mašinos ir įranga		13.864.734	14.234.293
2.4.	Transporto priemonės		293.572	255.628
2.5.	Kiti įrenginiai, prietaisai ir įrankiai		69.978	30.565
2.6.	Investicinis turtas		-	-
2.6.1.	Žemė		-	-
2.6.2.	Pastatai		-	-
2.7.	Sumokėti avansai ir vykdomi materialio turto statybos darbai		815.259	2.524.405
3.	FINANSINIS TURTAS	8	2.182.881	2.344.473
3.1.	Įmonių grupės įmonių akcijos		-	-
3.2.	Paskolos įmonių grupės įmonėms		-	-
3.3.	Iš įmonių grupės įmonių gautinos sumos		-	-
3.4.	Asocijuotų įmonių akcijos		528.107	689.699
3.5.	Paskolos asocijuotoms įmonėms		-	-
3.6.	Iš asocijuotų įmonių gautinos sumos		-	-
3.7.	Ilgalaikės investicijos		1.654.774	1.654.774
3.8.	Po vienerių metų gautinos sumos		-	-
3.9.	Kitas finansinis turtas		-	-
4.	KITAS ILGALAIKIS TURTAS	36	206.262	231.436
4.1.	Atidėtojo mokesčio turtas		206.262	231.436
4.2.	Biologinis turtas		-	-
4.3.	Kitas turtas		-	-
B.	TRUMPALAIKIS TURTAS		13.316.290	12.116.080
1.	ATSARGOS	6	2.587.601	3.584.357
1.1.	Žaliavos, medžiagos ir komplektavimo detalės		2.220.448	3.325.802
1.2.	Nebaigta produkcija ir vykdomi darbai		-	-
1.3.	Produkcija		-	-
1.4.	Pirktos prekės, skirtos perparduoti		-	-
1.5.	Biologinis turtas		-	-
1.6.	Ilgalaikis materialusis turtas, skirtas parduoti		-	-
1.7.	Sumokėti avansai		367.153	258.555
2.	PER VIENUS METUS GAUTINOS SUMOS		10.262.015	7.269.167
2.1.	Pirkėjų skolos	9	9.217.296	7.084.139
2.2.	Įmonių grupės įmonių skolos		-	-
2.3.	Asocijuotų įmonių skolos		-	-
2.4.	Kitos gautinos sumos	10	1.044.719	185.028
3.	TRUMPALAIKĖS INVESTICIJOS		-	-
3.1.	Įmonių grupės įmonių akcijos		-	-
3.2.	Kitos investicijos		-	-
4.	PINIGAI IR PINIGŲ EKIVALENTAI	11	466.674	1.262.556
	ATEINANČIŲ LAIKOTARPIŲ SĄNAUDOS IR SUKAUPTOS			
C.	PAJAMOS	12	30.220	40.669
	TURTO IŠ VISO:		81.367.394	79.784.650

AKCINĖ BENDROVĖ "KLAIPĖDOS ENERGIJA"
 ĮMONĖS KODAS 140249252, ADRESAS DANĖS G. 8, KLAIPĖDA
 FINANSINĖS ATASKAITOS
 UŽ 2021 M. GRUODŽIO 31 D. PASIBAIGUSIUS METUS

	Straipsnis	Pastabos Nr.	2021 m.	2020 m.
	NUOSAVAS KAPITALAS IR ĮSIPAREIGOJIMAI			
D.	NUOSAVAS KAPITALAS		47.166.084	49.184.829
1.	KAPITALAS		30.200.423	30.200.423
1.1.	Įstatinis (pasirašytasis) arba pagrindinis kapitalas	13	30.200.423	30.200.423
1.2.	Pasirašytasis neapmokėtas kapitalas (-)		-	-
1.3.	Savos akcijos, pajai (-)		-	-
2.	AKCIJŲ PRIEDAI		28.963	28.963
3.	PERKAINOJIMO REZERVAS		-	-
4.	REZERVAI	14	17.819.715	17.032.860
4.1.	Privalomasis rezervas arba atsargos (rezervinis) kapitalas		2.482.875	2.386.746
4.2.	Savoms akcijoms įsigyti		-	-
4.3.	Kiti rezervai		15.336.840	14.646.114
5.	NEPASKIRSTYTASIS PELNAS (NUOSTOLIAI)	15	(883.017)	1.922.583
5.1.	Ataskaitinių metų pelnas (nuostoliai)		(883.017)	1.922.583
5.2.	Ankstesnių metų pelnas (nuostoliai)		-	-
E.	DOTACIJOS, SUBSIDIJOS	16	15.501.381	16.099.889
F.	ATIDĖJINIAI	17	88.263	88.263
1.	Pensijų ir panašių įsipareigojimų atidėjiniai		-	-
2.	Mokesčių atidėjiniai		-	-
3.	Kiti atidėjiniai		88.263	88.263
G.	MOKĖTINOS SUMOS IR KITI ĮSIPAREIGOJIMAI		18.565.648	14.372.830
	PO VIENŲ METŲ MOKĖTINOS SUMOS IR KITI ILGALAIKIAI ĮSIPAREIGOJIMAI			
1.	Skoliniai įsipareigojimai	18	4.015.287	5.733.331
1.1.	Skoliniai įsipareigojimai	18	55.951	30.237
1.2.	Skolos kredito įstaigoms	18	3.959.336	5.703.094
1.3.	Gauti avansai		-	-
1.4.	Skolos tiekėjams		-	-
1.5.	Pagal vekselius ir čekius mokėtinos sumos		-	-
1.6.	Įmonių grupės įmonėms mokėtinos sumos		-	-
1.7.	Asocijuotosioms įmonėms mokėtinos sumos		-	-
1.8.	Kitos mokėtinos sumos ir ilgalaikiai įsipareigojimai		-	-
2.	PER VIENUS METUS MOKĖTINOS SUMOS IR KITI TRUMPALAIKIAI ĮSIPAREIGOJIMAI		14.550.361	8.639.499
2.1.	Skoliniai įsipareigojimai	18	54.546	24.448
2.2.	Skolos kredito įstaigoms	18	7.285.023	3.977.675
2.3.	Gauti avansai	19	165.101	207.494
2.4.	Skolos tiekėjams	20	5.944.456	3.424.096
2.5.	Pagal vekselius ir čekius mokėtinos sumos		-	-
2.6.	Įmonių grupės įmonėms mokėtinos sumos		-	-
2.7.	Asocijuotosioms įmonėms mokėtinos sumos		-	-
2.8.	Pelno mokesčio įsipareigojimai		-	-
2.9.	Su darbo santykiais susiję įsipareigojimai	21	863.130	795.615
2.10.	Kitos mokėtinos sumos ir trumpalaikiai įsipareigojimai	21	238.105	210.171
H.	SUKAUPTOS SAŪNAUDOS IR ATEINANČIŲ LAIKOTARPIŲ PAJAMOS	22	46.018	38.839
	NUOSAVO KAPITALO IR ĮSIPAREIGOJIMŲ IŠ VISO:		81.367.394	79.784.650

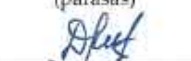
Toliau pateikiamas aiškinamasis raštas yra neatskiriama šių finansinių ataskaitų dalis.

Generalinis direktorius
 (įmonės vadovo pareigų pavadinimas)


 (parašas)

Antanas Katinas
 (vardas ir pavardė)

Vyr. buhalterė
 (vyriausiojo buhalterio arba galinčio tvarkyti apskaitą kito asmens pareigų pavadinimas)


 (parašas)

Daiva Straupienė
 (vardas ir pavardė)

Akcinė bendrovė "KLAIPĖDOS ENERGIJA"

Įmonės kodas 140249252, adresas Danės g. 8, Klaipėda, duomenys kaupiami ir saugomi VI „Registru centras“ Juridinių asmenų registre.

(Tvirtinimo žyma)

2021 m gruodžio 31 d. PELNO (NUOSTOLIŲ) ATASKAITA

2022 m. kovo 29 d. Nr.

2021 metai		Eurais		
(ataskaitinis laikotarpis)		(ataskaitos tikslumo lygis ir valiuta)		
Eil. nr.	STRAIPSNIAI	Pastabos Nr.	2021 m.	2020 m.
1.	Pardavimo pajamos	26	37.643.930	28.354.218
2.	Pardavimo savikaina	27	(35.531.255)	(25.668.266)
3.	Biologinio turto tikrosios vertės pokytis		-	-
4.	BENDRASIS PELNAS (NUOSTOLIAI)		2.112.675	2.685.952
5.	Pardavimo sąnaudos	28	(981.259)	(856.417)
6.	Bendrosios ir administracinės sąnaudos	29	(2.924.703)	(2.780.175)
7.	Kitos veiklos rezultatai	30	662.923	2.702.571
8.	Investicijų į patrunuojančiosios, patrunuojamųjų ir asocijuotųjų įmonių akcijas pajamos	31	304.725	201.875
9.	Kitų ilgalaikių investicijų ir paskolų pajamos		-	-
10.	Kitos palūkanų ir panašios pajamos	33	85.311	94.558
11.	Finansinio turto ir trumpalaikių investicijų vertės sumažėjimas	34	-	4.787
12.	Palūkanų ir kitos panašios sąnaudos	34	(155.015)	(128.737)
13.	PELNAS (NUOSTOLIAI) PRIEŠ APMOKESTINIMĄ		(895.343)	1.924.414
14.	Pelno mokestis	36	12.326	(1.831)
15.	GRYNASIS PELNAS (NUOSTOLIAI)		(883.017)	1.922.583

Toliau pateiktamas išskiriamasis raštas yra neatskiriama šių finansinių ataskaitų dalis.

Generalinis direktorius
 (įmonės vadovo pareigų pavadinimas)


 (parašas)

Antanas Katinas
 (vardas ir pavardė)

Vyr. buhalterė
 (vyriausiojo buhalterio arba galinčio tvarkyti apskaitą kito asmens pareigų pavadinimas)


 (parašas)

Daiva Straupienė
 (vardas ir pavardė)

AKCINĖ BENDROVĖ "KLAIPĖDOS ENERGIJA"
 ĮMONĖS KODAS 140249252, ADRESAS DANĖS G. 8, KLAIPĖDA
 FINANSINĖS ATASKAITOS
 UŽ 2021 M. GRUODŽIO 31 D. PASIBAIGUSIUS METUS

Akcinė bendrovė "KLAIPĖDOS ENERGIJA"

Įmonės kodas 140249252, adresas Danės g. 8, Klaipėda, duomenys kaupiami ir saugomi VI „Registrų centras“ Juridinių asmenų registre

(Tvirtinimo žyma)

2021 m. gruodžio 31 d. NUOSAVO KAPITALO POKYČIŲ ATASKAITA


2022 m. kovo 29 d. Nr.

	2021 metai										Iš viso
	(ataskaitinis laikotarpis)										
	Eurais										
	(ataskaitos tikslumo lygis ir valiuta)										
	Apmokėtas įstatinis kapitalas	Akcijų priedai	Savos akcijos (-)	Perkainojimo rezervas (rezultatai)		Istatymo numatyti rezervai		Kiti rezervai	Nepaskirstytasis pelnas (nuostoliai)		
				Ilgalaikio materialiojo turto	Finansinio turto	Privaloma -sis	Savoms akcijoms įsigyti				
1. Likutis užpraėjusių finansinių metų pabaigoje	30.200.423	28.963	-	-	-	2.314.548	-	14.203.343	1.443.969		48.191.246
2. Apskaitos politikos pakeitimo rezultatas	-	-	-	-	-	-	-	-	-	-	-
3. Esminių klaidų taisymo rezultatas	-	-	-	-	-	-	-	-	-	-	-
4. Perskaiciuotas likutis už praėjusių finansinių metų pabaigoje	30.200.423	28.963	-	-	-	2.314.548	-	14.203.343	1.443.969		48.191.246
5. Ilgalaikio materialiojo turto vertės padidėjimas (sumažėjimas)	-	-	-	-	-	-	-	-	-	-	-
6. Finansinio turto vertės padidėjimas (sumažėjimas)	-	-	-	-	-	-	-	-	-	-	-
7. Savų akcijų įsigijimas (pardavimas)	-	-	-	-	-	-	-	-	-	-	-
8. Pelno (nuostolių) ataskaitoje nepripažintas pelnas (nuostoliai)	-	-	-	-	-	-	-	-	-	-	-
9. Ataskaitinio laikotarpio grynasis pelnas (nuostoliai)	-	-	-	-	-	-	-	-	1.922.583		1.922.583
10. Dividendai	-	-	-	-	-	-	-	-	(929.000)		(929.000)
11. Kitos išmokos	-	-	-	-	-	-	-	-	(46.736)		(46.736)
12. Sudaryti rezervai	-	-	-	-	-	72.198	-	811.200	(811.200)		72.198
13. Panaudoti rezervai	-	-	-	-	-	-	-	(368.429)	342.967		(25.462)
14. Įstatinio kapitalo didinimas (mažinimas) arba pajininkų įnašai	-	-	-	-	-	-	-	-	-	-	-
15. Kitas įstatinio arba pagrindinio kapitalo padidėjimas (sumažėjimas)	-	-	-	-	-	-	-	-	-	-	-
16. Įnašai nuostoliams padengti	-	-	-	-	-	-	-	-	-	-	-

Tęsinys kitame puslapyje

AKCINĖ BENDROVĖ "KLAIPĖDOS ENERGIJA"
 ĮMONĖS KODAS 140249252, ADRESAS DANĖS G. 8, KLAIPĖDA
 FINANSINĖS ATASKAITOS
 UŽ 2021 M. GRUODŽIO 31 D. PASIBAIGUSIUS METUS

17. Likutis praėjusių finansinių metų pabaigoje	30.200.423	28.963	-	-	2.386.746	-	14.646.114	1.922.583	49.184.829
18. Ilgalaikio materialiojo turto vertės padidėjimas (sumažėjimas)	-	-	-	-	-	-	-	-	-
19. Veiksmingos apsidraudimo priemonės vertės padidėjimas (sumažėjimas)	-	-	-	-	-	-	-	-	-
20. Savų akcijų įsigijimas (pardavimas)	-	-	-	-	-	-	-	-	-
21. Pelno (nuostolų) ataskaitoje nepripažintas pelnas (nuostoliai)	-	-	-	-	-	-	-	-	-
22. Ataskaitinio laikotarpio gryvasis pelnas (nuostoliai)	-	-	-	-	-	-	-	(883.017)	(883.017)
23. Dividendai	-	-	-	-	-	-	-	(1.135.728)	(1.135.728)
24. Kitos išmokos	-	-	-	-	-	-	-	(65.916)	(65.916)
25. Sudaryti rezervai	-	-	-	-	96.129	-	973.682	(973.682)	96.129
26. Panaudoti rezervai	-	-	-	-	-	-	(282.956)	252.743	(30.213)
27. Įstatinio kapitalo didinimas (mažinimas) arba pajūnukų įrašai (paštų gražinimas)	-	-	-	-	-	-	-	-	-
28. Kitas įstatinio arba pagrindinio kapitalo padidėjimas (sumažėjimas)	-	-	-	-	-	-	-	-	-
29. Įrašai nuostoliams padengti	-	-	-	-	-	-	-	-	-
30. Likutis ataskaitinių finansinių metų pabaigoje	30.200.423	28.963	-	-	2.482.875	-	15.336.840	(883.017)	47.166.084

 (parašas)	Antanas Katinas (vardas ir pavardė)
 (parašas)	Daiva Straupienė (vardas ir pavardė)

Generalinis direktorius (monės vadovo pareigų pavadinimas)
Vyr. buhalterė (vyriausiojo buhalterio arba galinčio tvarkyti apskaitą kito asmens pareigų pavadinimas)

Akcinė bendrovė "KLAIPĖDOS ENERGIJA"
 Įm. k. 140249252, adr. Danės g. 8, Klaipėda, duomenys kaupiami ir saugomi VI „Registru centras“ Juridinių asmenų registre
 (Tvirtinimo žyma)

2021 m. gruodžio 31 d. PINIGŲ SRAUTŲ ATASKAITA

2021 metai		2022 m. kovo 29 d. Nr.		
(ataskaitinis laikotarpis)		Eurais		
Eil. Nr.	Straipsniai	Pastabos Nr.	((ataskaitos tikslumo lygis ir valiuta)	
			2021 m.	2020 m.
1.	Pagrindinės veiklos pinigų srautai			
1.1.	Grynasis pelnas (nuostoliai)		(883.017)	1.922.583
1.2.	Nusidėvėjimo ir amortizacijos sąnaudos	1, 2, 4	3.846.582	3.826.217
1.3.	Ilgalaikio materialiojo ir nematerialiojo turto perleidimo rezultatų eliminavimas		(317.841)	(276)
1.4.	Finansinės ir investicinės veiklos rezultatų eliminavimas	6	(242.507)	(175.477)
1.5.	Kitų nepiniginių sandorių rezultatų eliminavimas		-	-
1.6.	Iš įmonių grupės įmonių ir asocijuotųjų įmonių gautinų sumų sumažėjimas (padidėjimas)		-	-
1.7.	Kitų po vienu metų gautinų sumų sumažėjimas (padidėjimas)		-	-
1.8.	Atidėtojo pelno mokesčio turto sumažėjimas (padidėjimas)	36	25.174	37.456
1.9.	Atsargų, išskyrus sumokėtus avansus, sumažėjimas (padidėjimas)		1.105.354	(53.103)
1.10.	Sumokėtų avansų sumažėjimas (padidėjimas)		(108.598)	(16.355)
1.11.	Pirkėjų skolų sumažėjimas (padidėjimas)	9	(2.133.157)	(14.370)
1.12.	Įmonių grupės įmonių ir asocijuotųjų įmonių skolų sumažėjimas (padidėjimas)		-	-
1.13.	Kitų gautinų sumų sumažėjimas (padidėjimas)	10	(859.691)	221.858
1.14.	Trumpalaikių investicijų sumažėjimas (padidėjimas)		-	-
1.15.	Ateinančių laikotarpių sąnaudų ir sukauptų pajamų sumažėjimas (padidėjimas)	12	10.449	(14.644)
1.16.	Atidėtųjų padidėjimas (sumažėjimas)		-	-
1.17.	Ilgalaikių skolų tiekėjams ir gautų avansų padidėjimas (sumažėjimas)		-	-
1.18.	Pagal vekselius ir čekius po vienu metų mokėtinų sumų padidėjimas (sumažėjimas)		-	-
1.19.	Ilgalaikių skolų įmonių grupės įmonėms ir asocijuotosioms įmonėms padidėjimas (sumažėjimas)		-	-
1.20.	Trumpalaikių skolų tiekėjams ir gautų avansų padidėjimas (sumažėjimas)		2.477.967	(1.043.718)
1.21.	Pagal vekselius ir čekius per vienus metus mokėtinų sumų padidėjimas (sumažėjimas)		-	-
1.22.	Trumpalaikių skolų įmonių grupės įmonėms ir asocijuotosioms įmonėms padidėjimas (sumažėjimas)		-	-
1.23.	Pelno mokesčio įsipareigojimų padidėjimas (sumažėjimas)		-	-
1.24.	Su darbo santykiais susijusių įsipareigojimų padidėjimas (sumažėjimas)	21	67.515	44.556
1.25.	Kitų mokėtinų sumų ir įsipareigojimų padidėjimas (sumažėjimas)	21	27.934	13.566
1.26.	Sukauptų sąnaudų ir ateinančių laikotarpių pajamų padidėjimas (sumažėjimas)	22	7.179	(227.633)
	Gryniesi pagrindinės veiklos pinigų srautai		3.023.343	4.520.660
2.	Investicinės veiklos pinigų srautai		-	-
2.1.	Ilgalaikio turto, išskyrus investicijas, įsigijimas		(5.486.730)	(6.974.881)
2.2.	Ilgalaikio turto, išskyrus investicijas, perleidimas		330.771	276
2.3.	Ilgalaikių investicijų įsigijimas		-	-
2.4.	Ilgalaikių investicijų perleidimas		253.816	-
2.5.	Paskolų suteikimas		-	-
2.6.	Paskolų susigrąžinimas		-	-
2.7.	Gauti dividendai, palūkanos		255.729	254.541
2.8.	Kitas investicinės veiklos pinigų srautų padidėjimas		-	-
2.9.	Kitas investicinės veiklos pinigų srautų sumažėjimas		-	-

AKCINĖ BENDROVĖ "KLAIPĖDOS ENERGIJA"
 ĮMONĖS KODAS 140249252, ADRESAS DANĖS G. 8, KLAIPĖDA
 FINANSINĖS ATASKAITOS
 UŽ 2021 M. GRUODŽIO 31 D. PASIBAIGUSIUS METUS

	<u>(4.646.414)</u>	<u>(6.720.064)</u>
Grynieji investicinės veiklos pinigų srautai		
3. Finansinės veiklos pinigų srautai	-	-
3.1. Pinigų srautai, susiję su įmonės savininkais	(1.135.728)	(929.000)
3.1.1. Akcijų išleidimas	-	-
3.1.2. Savininkų įnašai nuostoliams padengti	-	-
3.1.3. Savų akcijų supirkimas	-	-
3.1.4. Dividendų išmokėjimas	(1.135.728)	(929.000)
3.2. Pinigų srautai, susiję su kitais finansavimo šaltiniais	1.962.917	2.452.211
3.2.1. Finansinių skolų padidėjimas	800.000	2.500.000
3.2.1.1. Paskolų gavimas	800.000	2.500.000
3.2.1.2. Obligacijų išleidimas	-	-
3.2.2. Finansinių skolų sumažėjimas	(2.515.889)	(2.034.283)
3.2.2.1. Paskolų gražinimas	(2.335.062)	(1.887.294)
3.2.2.2. Obligacijų supirkimas	-	-
3.2.2.3. Sumokėtos palūkanos	(136.314)	(120.180)
3.2.2.4. Lizingo (finansinės nuomos) mokėjimai	(44.513)	(26.809)
3.2.3. Kitų įmonės įsipareigojimų padidėjimas	3.098.652	-
3.2.4. Kitų įmonės įsipareigojimų sumažėjimas	-	(558.358)
3.2.5. Kitas finansinės veiklos pinigų srautų padidėjimas	591.368	2.550.414
3.2.6. Kitas finansinės veiklos pinigų srautų sumažėjimas	(11.214)	(5.562)
Grynieji finansinės veiklos pinigų srautai	<u>827.189</u>	<u>1.523.211</u>
4. Valiutų kursų pokyčio įtaka grynųjų pinigų ir pinigų ekvivalentų likučiui	-	-
5. Grynasis pinigų srautų padidėjimas (sumažėjimas)	<u>(795.882)</u>	<u>(676.193)</u>
6. Pinigai ir pinigų ekvivalentai laikotarpio pradžioje	<u>1.262.556</u>	<u>1.938.749</u>
7. Pinigai ir pinigų ekvivalentai laikotarpio pabaigoje	<u>466.674</u>	<u>1.262.556</u>

Toliau pateiktas aiškinamasis raštas yra neatskiriama šių finansinių ataskaitų dalis.

Generalinis direktorius (įmonės vadovo pareigų pavadinimas)	 (parašas)	Antanas Katinas (vardas ir pavardė)
Vyr. buhalterė (vyriausiojo buhalterio arba galinčio tvarkyti apskaitą kito asmens pareigų pavadinimas)	 (parašas)	Daiva Straupienė (vardas ir pavardė)

AIŠKINAMASIS RAŠTAS

1. Bendroji dalis

Akcinė bendrovė „Klaipėdos energija“ (toliau- „Bendrovė“) įregistruota 1991 m. balandžio 10 d..

Bendrovės adresas : Danės g. 8, Klaipėda, Lietuva. Bendrovės duomenys kaupiami ir saugomi VĮ „Registrų centras“ Juridinių asmenų registre.

Bendrovė yra vertikaliai integruota šilumos energijos gamybos šilumos tiekimo ir šilumos paskirstymo įmonė, teikianti karšto vandens ir patalpų šildymo paslaugas gyventojams, biudžetinėms įstaigoms, įmonėms bei pramoniniams šiluminės energijos vartotojams Klaipėdos mieste ir Klaipėdos rajono Gargždų mieste. Bendrovės gamybinius pajėgumus sudaro šiluminė elektrinė Klaipėdoje, dvi rajoninės katilinės, penkios kvartalinės katilinės ir keturiolika vietinių katilinių.

Bendra disponuojama Bendrovės šilumos energijos gamybos galia yra 707,5 MW. Bendrovė 2021 m. gruodžio 31 d. eksploatuoja 6 garo katilus, 52 vandens šildymo katilus. 2020 metais maksimalus pasiektas bendrovės šilumos šaltinių galingumo išnaudojimas buvo 130,04 MW, t.sk. Klaipėdos elektrinės 20,5 MW.

2021 m. ir 2020 m. gruodžio 31 d. Bendrovės akcininkai buvo:

	2021 m.		2020 m.	
	Turimų akcijų skaičius	Nuosavybės dalis	Turimų akcijų skaičius	Nuosavybės dalis
Klaipėdos miesto savivaldybė, įm.k. 188710823, adr. Liepų g. 11, Klaipėda	7.857.684	75,45%	7.857.684	75,45%
UAB „GREN Lietuva“ , įm.k. 111679436,adr. J.Jasinskio g.16B, Vilnius	2.027.530	19,47%	2.027.530	19,47%
BANK JULIUS BEAR AND CO, LITHUANIA MAIN ACCOUNT, įm.k. CHBAER91, adr. Bahnhofstrasse 36, Zurich, Switzerland, CH-8010	452.446	4,34%	452.446	4,34%
Kiti privatūs akcininkai	76.279	0,74%	76.279	0,74%
Iš viso AB „Klaipėdos energija“ įm.k. 140249252, adr. Danės g. 8, Klaipėda	10.413.939	100,00%	10.413.939	100,00%

Visos Bendrovės akcijos yra paprastosios, kurių kiekvienos nominali vertė 2,90 euro. 2021 m. bei 2020 m. gruodžio 31 d. buvo pilnai apmokėtos. 2021 m. gruodžio 31 d. Bendrovė neturėjo savų akcijų, filialų ir atstovybių.

2021 m. gruodžio 31 d. Bendrovė turėjo investicijų į šias įmones :

Įmonė	Įmonės buveinės adresas	Bendrovės valdomų akcijų dalis	Investicijos dydis (įsigijimo savikaina EUR)	Nuosavas kapitalas EUR
UAB „Gren Klaipėda“, įm.k. 301276531	Kretainio g. 3, Klaipėda	5%	1.654.774,40	43.423.535
UAB „Kretingos šilumos tinklai“, įm.k. 164294882	Žalioji g. 3, Kretinga	24%	528.107,40	2.505.423

2021 m. gruodžio 31 d. Bendrovės darbuotojų skaičius - 283 (2020 m. gruodžio 31 d. buvo 292).

Bendrovės vidutinis sąrašinis darbuotojų skaičius 2021 m. buvo 285 (2020 m. 299,3).

Vidutinį sąrašinį darbuotojų skaičių 285 pagal kategorijas 2021 metais sudarė:

Vadovai - 41 žm.
 Specialistai - 90 žm.
 Tarnautojai - 3 žm.
 Darbininkai - 151 žm.

Vidutinį sąrašinį darbuotojų skaičių 299,3 pagal kategorijas 2020 metais sudarė:

Vadovai - 40 žm.
 Specialistai - 93,6 žm.
 Tarnautojai - 3,2 žm.
 Darbininkai - 162,5 žm.

2. Apskaitos politika

Atitikimas įstatymams

AB „Klaipėdos energija“ finansinių ataskaitų rinkinys parengtas vadovaujantis Lietuvos Respublikos Būhalterinės apskaitos, Įmonių finansinės atskaitomybės įstatymų reikalavimais, Verslo apskaitos standartais (VAS) bei kitais Lietuvos Respublikos Finansinę apskaitą reglamentuojančiais teisės aktais.

Ataskaitų parengimo pagrindas

Finansinių ataskaitų paruošimas pagal VAS reikalauja vadovybės įvertinimų ir prielaidų, įtakančių finansinėse ataskaitose pateiktas sumas ir finansinių ataskaitų pastabas. Įvertinimai ir su jais susijusios prielaidos yra pagrįsti istorine patirtimi ir kitais veiksniais, kurie atitinka esamas sąlygas, ir kurių rezultatų pagrindu yra daroma išvada dėl turto ir įsipareigojimų likutinių verčių, apie kurias negalima spręsti iš kitų šaltinių. Faktiniai rezultatai gali skirtis nuo pateiktų vertinimų. Tokių vertinimų įvertinimų pasikeitimų rezultatas bus apskaitomas finansinėse ataskaitose, kai bus nustatytas.

Bendrovė sistemingai taikė apskaitos principus, kurie yra tokie patys, kaip ir ankstesniais metais.

Finansiniai Bendrovės metai sutampa su kalendoriniais metais.

Finansinės ataskaitos yra pateikiamos Lietuvos valiuta eurai (Eur).

Finansinės rizikos valdymas

Bendrovė veikia Lietuvos rinkoje, todėl nesusiduria su reikšminga užsienio valiutos keitimo rizika.

Kitų rizikų valdymo metodai pateikiami žemiau:

Kredito rizika

Bendrovė nepatiria reikšmingos kredito rizikos koncentracijos, kadangi dirba su dideliu skaičiumi pirkėjų. Bendrovė nesuteikia garantijų už kitų šalių prieveoles. Bendrovė mano, jog maksimali rizika yra lygi iš pirkėjų gautinoms sumoms, atėmus pripažintus vertės sumažėjimo nuostolius balanso sudarymo dieną.

Likvidumo rizika

Bendrovė valdo likvidumo riziką, išlaikydama pakankamus rezervus, bankininkystės paslaugas ir rezervines kredito priemones, nuolat stebėdama faktinius ir prognozuojamus pinigų srautus, derindama finansinio turto ir įsipareigojimų grąžinimo terminus.

Bendrovės politika yra išlaikyti pakankamą pinigų ir pinigų ekvivalentų srautą arba turėti finansavimą atitinkamo kredito pagalba, siekiant įvykdyti strateginiuose planuose numatytus įsipareigojimus.

Palūkanų rizika

Bendrovė nesinaudojo jokiais finansiniais instrumentais, jokiais išvestinėmis priemonėmis, kurių paskirtis būtų valdyti palūkanų normos svyravimo riziką.

Investicijos į asocijuotas įmones

Asocijuotos įmonės – tai visos įmonės, kuriose Bendrovė turi reikšmingą įtaką, tačiau ne kontrolę ar bendrą kontrolę.

Nematerialusis turtas

Nematerialiuoju turtu pripažįstamos išlaidos, jei jos atitinka šiuos kriterijus: pagrįstai tikimasi iš to turto gauti ekonominės naudos ateityje; turto savikainą galima patikimai įvertinti ir atskirti nuo kito turto vertės; bendrovė gali tuo turtu disponuoti, jį kontroliuoti bei apriboti teisę juo naudotis kitiems.

Nematerialusis turtas yra apskaitomas įsigijimo verte, atėmus sukauptą amortizaciją ir sukauptus vertės sumažėjimo nuostolius, jei tokių yra. Nematerialusis turtas yra amortizuojamas tiesiniu metodu per numatytą naudingo tarnavimo laiką, kuris peržiūrimas kiekvieno ataskaitinio laikotarpio pabaigoje. Bendrovės taikoma minimali ilgalaikio nematerialiojo turto vertė yra 300 eurų.

Licencijos

Už licencijas sumokėtos sumos yra kapitalizuojamos ir amortizuojamos per licencijos galiojimo laikotarpį.

Programinė įranga

Naujos programinės įrangos įsigijimo išlaidos yra kapitalizuojamos ir pripažįstamos nematerialiuoju ilgalaikiu turtu, jei šios išlaidos nėra kompiuterinės įrangos sudedamoji dalis. Programinė įranga yra amortizuojama per 3 metų laikotarpį.

Išlaidos, patirtos atstatant arba išlaikant numatomą ekonominę naudą iš turimų programinių sistemų veiklos, yra pripažįstamos laikotarpio, kai atliekami palaikymo ir priežiūros darbai, sąnaudomis.

Ilgalaikis materialusis turtas

Ilgalaikiu materialiuoju turtu laikomas turtas, kurį Bendrovė kontroliuoja, iš kurio tikisi gauti ekonominės naudos būsimaisiais laikotarpiais, kuris naudojamas ilgiau kaip vienerius metus, kurio įsigijimo (pasigaminimo) savikainą galima patikimai nustatyti ir kurio vertė didesnė už nustatytą minimalią turto vertę.

Ilgalaikis materialusis turtas apskaitomas savikaina, atėmus sukauptą nusidėvėjimą ir vertės sumažėjimo nuostolius. Įmonės pasigaminto turto savikainą sudaro medžiagų savikaina, tiesioginės darbo sąnaudos ir proporcingai paskirstytos netiesioginės darbo sąnaudos.

Kai turtas parduodamas arba nurašomas, jo įsigijimo vertė ir sukauptas nusidėvėjimas sąskaitose yra eliminuojamas, o pardavimo pelnas ar nuostoliai apskaitomi pelno (nuostolių) ataskaitoje.

Pradinę ilgalaikio materialiojo turto vertę sudaro įsigijimo kaina, įskaitant negražinamus įsigijimo mokesčius ir visas tiesiogiai priskirtinas išlaidas, susijusias su turto parengimu eksploatacijai arba perkėlimu į jo naudojimo vietą. Išlaidos, tokios kaip remonto ir eksploatacijos, patirtos ilgalaikiam materialiajam turtui pradėjus veikti, yra apskaitomos to laikotarpio, kai jos buvo patirtos, pelno (nuostolių) ataskaitoje. Tais atvejais, kai galima aiškiai įrodyti, jog šių išlaidų dėka padidės ekonominė nauda iš šio ilgalaikio materialiojo turto panaudojimo ir / arba pailgės jo numatytas ekonominio tarnavimo laikas, išlaidos yra kapitalizuojamos, pridedant jas prie ilgalaikio materialiojo turto įsigijimo vertės. Bendrovės taikoma minimali ilgalaikio materialiojo turto vertė yra 300 eurų (išskyrus šilumos apskaitos prietaisų grupę). Naujai įvedamiems į eksploataciją šilumos apskaitos prietaisams taikoma 150 eurų minimali ilgalaikio materialiojo turto vertė.

Nusidėvėjimas skaičiuojamas tiesiogiai proporcingu (tiesiniu) metodu, įvertinant numatomą turto naudingo tarnavimo laiką. Likvidacinė vertė yra 1 euras. Nusidėvėjimo sąnaudos apskaitomos pelno (nuostolių) ataskaitoje. Nustatyti tokie turto naudingo tarnavimo laikotarpiai pagal grupes:

Pastatai	50 - 80 metų
Statiniai	20 - 80 metų
Perdavimo įrenginiai	20 - 30 metų
Mašinos ir įrengimai	5 - 25 metai
Garo ir karšto vandens katilai	7 - 15 metų
Transporto priemonės	4 - 10 metų
Kita įranga, prietaisai, įrankiai ir įrenginiai	4 - 15 metų

Naudingo tarnavimo laikas yra reguliariai peržiūrimas užtikrinant, kad nusidėvėjimo terminas atitinka numatomą ilgalaikio materialiojo turto naudingo tarnavimo laikotarpį.

Materialiojo turto statybos darbai apskaitomi įsigijimo verte, kurią sudaro statybos, statinių ir įrenginių vertės bei kitos tiesiogiai priskirtinos išlaidos.

Ataskaitinio laikotarpio pabaigoje Bendrovė įsitikina ar yra/nėra požymių, rodančių, kad turimas ilgalaikis materialusis ir nematerialusis turtas reikšmingai nuvertėjo. Jei tokių požymių yra, Bendrovė įvertina šio turto atsiperkamąją vertę, kad nustatytų galimą vertės sumažėjimą. Jei turto įvertinta atsiperkamoji vertė yra mažesnė nei šio turto apskaitinė vertė, apskaitinė turto vertė sumažinama iki atsiperkamosios šio turto vertės. Nuostoliai dėl vertės sumažėjimo pripažįstami pelnu ar nuostoliais.

Ilgalaikio materialiojo turto eksploatavimo, priežiūros ir remonto išlaidų apskaita

Ilgalaikio materialiojo turto eksploatavimo ir priežiūros išlaidos pripažįstamos sąnaudomis tą ataskaitinį laikotarpį, kada jos buvo patirtos. Ilgalaikio materialiojo turto remonto darbų registravimas apskaitoje priklauso nuo tų darbų suteikiamo rezultato:

Pailgina turto naudingo tarnavimo laiką ir pagerina naudingąsias savybes	Darbų vertė didinama turto įsigijimo savikaina ir patikslinamas naudingo tarnavimo laikotarpis
Pagerina turto naudingąsias savybes	Darbų vertė didinama turto įsigijimo savikaina
Pailgina turto naudingo tarnavimo laiką	Darbų vertė didinama turto įsigijimo savikaina ir patikslinamas naudingo tarnavimo laikotarpis
Nepagerina turto naudingųjų savybių, nepailgina turto naudingo tarnavimo laiko, tik palaiko tinkamą jam eksploatuoti būklę	Darbų vertė pripažįstama ataskaitinio laikotarpio sąnaudomis

Finansinis turtas

Ilgalaikės investicijos (išskyrus investicijas į dukterines ir asocijuotas įmones) yra skirstomos į skirtas parduoti ir laikomas iki išpirkimo termino. Investicijos su fiksuotais ar galimais nustatyti mokėjimais, kurias Bendrovė neabejotinai ketina ir gali laikyti iki išpirkimo termino,

išskyrus iš Bendrovės veiklos atsiradusias gautinas sumas ir suteiktas paskolas, yra priskiriamos iki išpirkimo termino laikomoms investicijoms.

Investicijos, kurios buvo įsigytos siekiant gauti pelno iš kainos svyravimų, ir kitas finansinis turtas, nepriskiriamas prie finansinio turto, laikomo iki išpirkimo termino, ar paskolų ir gautinų sumų, laikomos skirtu parduoti finansiniu turtu.

Iki išpirkimo termino laikomos investicijos yra apskaitomos kaip ilgalaikis turtas, nebent jų išpirkimo terminas neviršija dvylikos mėnesių nuo balanso dienos. Investicijos, skirtos pardavimui, apskaitomos kaip trumpalaikis turtas, jei vadovybė ketina jas realizuoti per dvyliką mėnesių nuo balanso datos.

Visi investicijų įsigijimai ir pardavimai yra pripažįstami sandorio dieną. Iš pradžių investicijos yra apskaitomos įsigijimo verte, kuri yra lygi sumokėto atlyginimo tikrajai vertei, įtraukiant sandorio sudarymo sąnaudas.

Ataskaitiniams metams pasibaigus, Bendrovė atlieka investicijų į asocijuotas įmones atsiperkamosios vertės įvertinimą bei apskaito investicijų vertės sumažėjimą, kaip to reikalauja Verslo apskaitos standartai.

Atsargos

Atsargomis laikomas trumpalaikis materialusis turtas, kuris sunaudojamas pajamoms uždirbti per vienerius metus.

Atsargos yra apskaitomos savikaina arba grynąja galimo realizavimo verte, priklausomai, kuri mažesnė. Grynoji galimo realizavimo vertė yra pardavimo kaina, atėmus įvertintas produkcijos gamybos užbaigimo ir pardavimo išlaidas.

Savikaina apskaičiuojama FIFO metodu. Atsargų savikainą sudaro jų įsigijimo ir transportavimo bei paruošimo naudojimui sąnaudos.

Atsargos, kurios nebegali būti realizuojamos, yra nurašomos.

Gautinos sumos

Pirminio pripažinimo metu pirkėjų ir kiti įsiskolinimai pripažįstami savikaina, o vėlesniais laikotarpiais - amortizuota savikaina, atėmus jų vertės sumažėjimą, o ilgalaikės gautinos sumos ir suteiktos paskolos – diskontuota verte, atėmus vertės sumažėjimo nuostolius.

Pinigai ir jų ekvivalentai

Pinigus sudaro gryniesi pinigai kasoje, banko sąskaitose ir pinigai kelyje. Pinigų ekvivalentai yra trumpalaikės, labai likvidžios investicijos, lengvai konvertuojamos į žinomą pinigų sumą. Tokių investicijų terminas neviršija trijų mėnesių, o vertės pokyčių rizika yra labai nežymi.

Vertės sumažėjimas

Įmonės turto, išskyrus atsargas ir atidėtojo pelno mokesčio turtą, vertinimo sumos peržiūrimos kiekvieno balanso sudarymo dieną, siekiant nustatyti jų nuvertėjimą. Yra laikoma, kad turto vertė sumažėja tada, kai yra objektyvių veiksnių, kaip vieno ar kelių įvykių, įvykusių po turto pirminio pripažinimo, pasekmė, kuri turėjo įtakos tikėtiniems ateities pinigų srautams.

Jei pastebimas nuvertėjimas, apskaičiuojama tokio turto atsiperkamoji vertė. Nuostolis dėl nuvertėjimo apskaitomas, kai turto arba jam priklausančio grynuosius pinigus uždirbančio vieneto apskaitinė vertė viršija atsiperkamąją vertę. Visi dėl nuvertėjimo patirti nuostoliai yra apskaitomi pelno (nuostolių) ataskaitoje.

Jei vėlesniu periodu įvertintų vertės sumažėjimo nuostolių suma sumažėja ir šis sumažėjimas gali būti objektyviai susietas su įvykiu, kuris po vertės sumažėjimo nuostolių pripažinimo, tuomet šie anksčiau pripažinti vertės sumažėjimo nuostoliai yra atstatomi per pelną ar nuostolius, bet tik tiek, kad vertės sumažėjimo nuostolių atstatymo dieną investicijos apskaitinė vertė neviršytų amortizuotos savikainos, kuri būtų buvusi, jei nuostoliai dėl vertės sumažėjimo ankstesniais laikotarpiais nebūtų buvę pripažinti.

Atsiperkamosios vertės apskaičiavimas

Atsiperkamoji vertė apskaičiuojama kaip didesnė viena iš dviejų verčių: grynoji realizacinė ir turto naudojimo vertė. Turto naudojimo vertė apskaičiuojama diskontuojant būsimus pinigų srautus iki jų dabartinės vertės, taikant priešmokestinę diskonto normą, atspindinčią realias rinkos prielaidas dėl pinigų vertės laike ir riziką, susijusią su tuo turtu.

Finansiniai įsipareigojimai

Sutartiniai įsipareigojimai perduoti grynuosius pinigus ar kitą finansinį turtą yra klasifikuojami kaip finansiniai įsipareigojimai. Vertinama finansinius įsipareigojimus Bendrovė juos skirsto į įsipareigojimus, susijusius su rinkos kainomis bei nesusijusius su rinkos kainomis.

Finansiniai įsipareigojimai, susiję su rinkos kainomis, kurių vertė priklauso nuo tam tikrų vertybinių popierių tikrosios vertės arba rinkos indekso, lemiančio vertybinių popierių tikrąją vertę, pokyčio. Pirminio pripažinimo metu finansiniai įsipareigojimai, susiję su rinkos kainomis yra įvertinami savikaina, su sandoriu susijusios išlaidos pripažįstamos sąnaudomis ataskaitinio laikotarpio pelno (nuostolių) ataskaitoje. Vėlesniais laikotarpiais šie finansiniai įsipareigojimai yra apskaitomi tikrąja verte.

Finansinius įsipareigojimus, nesusijusius su rinkos kainomis, sudaro paskolos bei prekybos mokėtinos sumos. Pirminio pripažinimo metu finansiniai įsipareigojimai, nesusiję su rinkos kainomis yra įvertinami savikaina, su sandoriu susijusios išlaidos pripažįstamos sąnaudomis

ataskaitinio laikotarpio pelno (nuostolių) ataskaitoje. Vėlesniais laikotarpiais šie finansiniai įsipareigojimai yra apskaitomi amortizuota savikaina, naudojant efektyvią palūkanų normą, kurios skaičiavimo metodas yra finansinio turto ir įsipareigojimų amortizuotos savikainos skaičiavimo ir palūkanų pajamų bei sąnaudų paskirstymas per atitinkamą laikotarpį.

Trumpalaikiai finansiniai įsipareigojimai yra apskaitomi savikaina, kadangi efektyvios palūkanų normos taikymo poveikis yra nereikšmingas.

Įstatymo numatytas rezervas

Vadovaujantis įstatymais, kasmet į įstatymo numatytą rezervą turi būti pervedama ne mažiau kaip 5 proc. nuo grynojo pelno iki rezervas sudarys 10 proc. akcinio kapitalo. Šis rezervas naudojamas tikai sukauptiems nuostoliams padengti.

Dotacijos ir subsidijos

Dotacijos ir subsidijos (toliau – „dotacijos“), gaunamos ilgalaikio turto forma arba skiriamos ilgalaikiam turtui pirkti, statyti ar kitaip įsigyti laikomos dotacijomis, susijusiomis su turtu. Dotacijos, susijusios su turtu, suma finansinėse ataskaitose pripažįstama panaudota dalimis tiek, kiek nudėvimas su šia dotacija susijęs turtas ir pelno (nuostolių) ataskaitoje mažinamos atitinkamų straipsnių sąnaudos.

Dotacijos, gaunamos ataskaitinio ar praėjusio laikotarpio išlaidoms ar negautoms pajamoms kompensuoti, taip pat visos kitos dotacijos, nepriskiriamos dotacijoms, susijusioms su turtu, yra laikomos dotacijomis, susijusiomis su pajamomis. Dotacijos, susijusios su pajamomis, pripažįstamos panaudotomis dalimis tiek, kiek per ataskaitinį laikotarpį patiriama sąnaudų, arba kiek apskaičiuojama negautų pajamų, kurioms kompensuoti skirta dotacija.

Nepanaudotas dotacijos likutis rodomas balanso eilutėje „Dotacijos ir subsidijos“.

Dividendai

Dividendai apskaitomi kaip įsiskolinimas laikotarpyje, kada jie yra paskelbiami.

Atidėjiniai

Atidėjiniai įsipareigojimams yra apskaitomi atitinkamame balanso straipsnyje, kai tikėtina, kad dėl praeityje įvykusių įvykių atsiradusiems teisiniams įsipareigojimams ar neatšaukiamiems pasižadėjimams įvykdyti reikės papildomų lėšų ir įsipareigojimo suma gali būti patikimai įvertinta. Jei įtaka reikšminga, atidėjiniai yra nustatomi, diskontuojant būsimus pinigų srautus, taikant ikimokestinę diskonto normą, atspindinčią dabartinį pinigų vertės rinkoje įvertinimą ir, jei reikia, su tuo įsipareigojimu susijusias rizikas.

Mokėtinos sumos

Pirminio pripažinimo metu mokėtinos sumos pripažįstamos savikaina. Vėliau mokėtinos sumos vertinamos amortizuota savikaina. Trumpalaikės mokėtinos sumos nediskontuojamos.

Skolos, priskiriamos ilgalaikėms, jei iki finansinių atskaitų patvirtinimo datos sudaryta finansavimo sutartis įrodo, kad įsipareigojimas balanso datai pagal pobūdį buvo ilgalaikis.

Išmokos darbuotojams

Trumpalaikės išmokos darbuotojams yra pripažįstamos kaip laikotarpio, kurio metu darbuotojai teikė paslaugas, einamosios išlaidos. Jas sudaro atlyginimai ir darbo užmokestis, socialinio draudimo įmokos, premijos, apmokamos atostogos ir kitos išmokos. Ilgalaikių išmokų darbuotojams nėra. Visi pensijų įsipareigojimai priklauso valstybei.

Išeitinės kompensacijos darbuotojams mokamos nutraukus darbo santykius su darbuotoju iki įprasto išėjimo į pensiją amžiaus arba darbuotojui priėmus sprendimą savo noru išeiti iš darbo mainais į tokias išmokas. Kiekvienam Bendrovės darbuotojui, išeinančiam iš darbo sulaukus pensinio amžiaus, pagal Lietuvos Respublikos įstatymus bei Bendrovės Kolektyvinę sutartį priklauso 2-5 mėnesių atlyginimų dydžio išmoka. Bendrovėje išmokų darbuotojams įsipareigojimas pripažįstamas balanse ir atspindi tų išmokų dabartinę vertę balanso sudarymo datai.

Pardavimo pajamos

Pardavimo pajamos pripažįstamos kaupimo principu.

Pajamos pripažįstamos, kai tikėtina, jog Bendrovė gaus su sandoriu susijusią ekonominę naudą, ir kai galima patikimai įvertinti pajamų sumą. Pardavimai apskaitomi atėmus pridėtinės vertės mokestį ir suteiktas nuolaidas.

Šilumos energijos pajamos pripažįstamos, pateikus ją vartotojams. Suteiktų paslaugų pajamos pripažįstamos suteikus paslaugas. Bendrovė kiekvieną mėnesį pateikia sąskaitas gyventojams, įmonėms ir organizacijoms už šilumos energiją, patiektą iki to mėnesio pabaigos.

Pardavimo savikaina

Į pardavimo savikainą įtraukiamos bendrovės sąnaudos, susijusios su konkrečiomis pagrindinės veiklos paslaugomis ir prekėmis, parduotomis per atskaitinį laikotarpį. Į pardavimo savikainą įtraukiama apskaitoje užregistruota atsargų vertė. Sąnaudos pripažįstamos vadovaujantis kaupimo ir palyginimo principais tuo atskaitiniu laikotarpiu, kai uždirbamos su jomis susijusios pajamos, neatsižvelgiant į pinigų išleidimo laiką. Tada, kai neįmanoma išlaikyti tiesiogiai susieti su konkrečių pajamų uždirbimu, jos pripažįstamos sąnaudomis tą patį laikotarpį, per kurį buvo patirtos.

Pagrindinės veiklos sąnaudoms priskiriamos sąnaudos, tiesiogiai susijusios karšto vandens bei patalpų šildymo paslaugų teikimu: technologinis kuras, pirktą šilumos energija, darbuotojų darbo užmokestis ir socialinis draudimas, nusidėvėjimas bei kitos pridėtinės gamybos sąnaudos.

Sąnaudų dydis paprastai įvertinamas sumokėta arba mokėtina pinigų suma, neįskaitant pridėtinės vertės mokesčio (toliau - PVM). Tais atvejais, kai numatytas ilgas atsiskaitymo laikotarpis ir palūkanos nėra išskirtos, sąnaudų dydis įvertinamas diskontuojant atsiskaitymo sumą rinkos palūkanų norma.

Segmentai

Bendrovės akcijomis nėra prekiaujama atviroje rinkoje, todėl Bendrovė netaiko 34 VAS „Segmentų atskleidimas finansinėse ataskaitose“. Dėl šios priežasties informacija apie segmentus nėra pateikiama pagal 34 VAS reikalavimus.

Pardavimo, bendrosios ir administracinės sąnaudos

Pardavimo sąnaudoms priskiriamos prekių, paslaugų reklamos ir reprezentacijos, šilumos energijos vartotojų informavimo, įmokų administravimo, sąskaitų parengimo ir pateikimo vartotojams, skolų išieškojimo ir kitos sąnaudos. Sąnaudos, kurių neįmanoma susieti su konkrečių parduotų prekių ar suteiktų paslaugų savikaina ir kurios susijusios su visa bendrovės veikla, išskyrus pardavimo, finansinės, investicinės ir kitos veiklos sąnaudas, apskaitoje registruojamos kaip bendros ir administracinės sąnaudos.

Kitos veiklos pajamos ir sąnaudos

Kitas veiklos pajamas ir sąnaudas sudaro kita, nepagrindinė įmonės veikla, įskaitant apyvartinių taršos leidimų pardavimo bei ilgalaikio materialaus turto nuomos pajamas. Pajamos iš prekių pardavimų pripažįstamos pristatius prekes ir perdavus riziką bei prekių nuosavybės teikiamą naudą. Pardavus ilgalaikį materialųjį turtą, Bendrovės metinėje pelno (nuostolių) ataskaitoje parodomas pardavimo rezultatas.

Finansinės ir investicinės veiklos pajamos ir sąnaudos

Finansines ir investicines veiklos pajamas ir sąnaudas pripažįstamos ir apskaitoje registruojamos tą atskaitinį laikotarpį, kai jos patiriamos. Finansines ir investicines veiklos pajamas / sąnaudas sudaro gautinos / mokėtinos palūkanos, finansinio turto tikrosios vertės sumažėjimo sąnaudos ir pan. Netesybos, delspinigiai pripažįstami pajamomis tada, kai jie yra apmokami.

Pelno mokestis už atskaitinius metus

Pelno mokestį sudaro einamasis ir atidėtas mokestis.

Einamasis pelno mokestis yra apskaičiuotas nuo metų apmokestinamojo rezultato, taikant galiojančius ir taikomus balanso sudarymo dieną tarifus. 2021 m. ir 2020 m. Bendrovei buvo taikomas 15 proc. pelno mokesčio tarifas.

Atidėtas pelno mokestis apskaičiuojamas, atsižvelgiant į laikinuosius skirtumus tarp turto ir įsipareigojimų sumų finansinėse ataskaitose bei jų verčių mokesčių tikslais. Atidėtojo mokesčio suma priklauso nuo numatomo turto panaudojimo ir įsipareigojimų padengimo ateityje bei numatomų tada galiosiančių mokesčių tarifų.

Atidėtojo mokesčio turtas yra pripažįstamas tik tuomet, kai tikimasi, kad ateityje įmonė turės pakankamai apmokestinamojo pelno, kuris leis išnaudoti mokesčio turtą.

Neapibrėžtieji įsipareigojimai ir turtas

Įsipareigojimai, kurie neatitinka įsipareigojimų ir atidėjimų pripažinimo kriterijų, vadinami neapibrėžtaisiais. Neapibrėžtieji įsipareigojimai nei pelno (nuostolių) ataskaitoje, nei balanse nerodomi, o informacija apie juos pateikiama aiškinamajame rašte. Neapibrėžtasis turtas yra toks turtas, kuris dėl įmonės nekontroliuojamų įvykių gali priklausyti įmonei ir teikti jai ekonominės naudos. Neapibrėžtasis turtas nei pelno (nuostolių) ataskaitoje, nei balanse nerodomi, o informacija apie jį pateikiama aiškinamajame rašte.

Susijusios šalys

Susijusiomis šalimis pripažįstami akcininkai, Stebėtojų tarybos nariai, Bendrovės valdybos nariai, darbuotojai, įmonės, kurios tiesiogiai ar netiesiogiai per tarpininką kontroliuoja Bendrovę arba yra kontroliuojamos atskirai ar kartu su kita šalimi, kuri taip pat pripažįstama susijusia

šalimi, galiojant sąlygai, kad šis ryšys suteikia galimybę vienai šaliai kontroliuoti kitą arba daryti reikšmingą įtaką kitai šaliai, priimant finansinius ir valdymo sprendimus.

Pobalansiniai įvykiai

Bendrovė nustatė, kad jos finansinė atskaitomybė koreguojama, jei pobalansiniai įvykiai turi tiesioginę įtaką dar nepatvirtintų finansinių ataskaitų duomenims. Informacija apie pobalansinius įvykius, dėl kurių finansinės ataskaitos neturi būti koreguojamos, pateikiama aiškinamajame rašte.

3. Aiškinamojo rašto pastabos

1 pastaba. Nematerialusis turtas (EUR)

Rodikliai	Plėtos darbai	Paskirsty mo tinklo sistemos	Patentai, licencijos ir pan.	Programinė įranga	Kitas nematerialusi s turtas	Iš viso
Likutinė vertė praėjusių finansinių metų pabaigoje	-	-	29.281	103.955	664	133.900
a) Įsigijimo savikaina	-	-	-	-	-	-
Praėjusių finansinių metų pabaigoje.	-	-	304.891	862.570	16.047	1.183.508
Finansinių metų pokyčiai:	-	-	-	-	-	-
- turto įsigijimas	-	-	81.982	171.507	-	253.489
- ruošiamam naudojimui (+)	-	-	-	-	-	-
- perleistas ir nurašytas turtas (-)	-	-	(13.281)	(7.018)	(1.770)	(22.069)
- perrašymai iš vieno straipsnio į kitą + / (-)	-	-	-	-	-	-
Finansinių metų pabaigoje	-	0	373.592	1.027.059	14.277	1.414.928
b) Nusidėvėjimas	-	-	-	-	-	-
Praėjusių finansinių metų pabaigoje	-	-	275.610	758.615	15.383	1.049.608
Finansinių metų pokyčiai:	-	-	-	-	-	-
- finansinių metų nusidėvėjimas	-	-	28.446	71.177	295	99.918
- atstatantys įrašai (-)	-	-	-	-	-	-
- kitiems asmenims perleisto ir nurašyto turto nusidėvėjimas (-)	-	-	(13.280)	(7.017)	(1.401)	(21.698)
- perrašymai iš vieno straipsnio į kitą + / (-)	-	-	-	-	-	-
Finansinių metų pabaigoje	-	0	290.776	822.775	14.277	1.127.828
c) Vertės sumažėjimas	-	-	-	-	-	-
Praėjusių finansinių metų pabaigoje	-	-	-	-	-	-
Finansinių metų pokyčiai:	-	-	-	-	-	-
- finansinių metų vertės sumažėjimas	-	-	-	-	-	-
- atstatantys įrašai (-)	-	-	-	-	-	-
- kitiems asmenims perleisto ir nurašyto turto (-)	-	-	-	-	-	-
Finansinių metų pabaigoje.	-	-	-	-	-	-
d) Likutinė vertė finansinių metų pabaigoje	-	0	82.816	204.284	-	287.100
(a) + (b) - (c) - (d)						

Nematerialiojo turto 34 tūkst. eurų amortizacijos sąnaudos pelno (nuostolių) ataskaitoje yra įtrauktos į pardavimo savikainą, 27 tūkst. eurų - į pardavimo sąnaudas, 39 tūkst. eurų - į bendrąsias administracines sąnaudas.

2 pastaba. Ilgalaikis materialusis turtas (EUR)

Rodikliai	Žemė ir pastatai	Statiniai	Perdavimo įrengimai	Garo šildymo ir karšto vandens įrengimai	Darbo mašinos ir įrengimai	Transporto priemonės	Kita įranga, prietaisai, įrankiai ir įrenginiai	Sumokėti avansai ir vykdomi statybos darbai	Iš viso
Likutinė vertė praėjusių finansinių metų pabaigoje	2.634.732	1.237.671	44.000.798	1.774.424	12.459.869	255.628	30.565	2.524.405	64.918.092
a) Įsigijimo savikaina	9.990.083	7.585.690	74.701.522	7.199.387	30.559.564	1.235.618	197.603	2.524.405	133.993.872
Praėjusių finansinių metų pabaigoje. Finansinių metų pokyčiai:									
- turto įsigijimas	-	-	-	-	-	116.094	51.498	5.166.605	5.334.197
- atstatantys įrašai (+), remontas	-	-	-	-	-	-	-	-	-
- perleistas ir nurašytas turtas (-)	(4.101)	(104.529)	(357.960)	-	(404.738)	-	(27.954)	-	(899.282)
-remontas	-	-	-	-	-	-	-	-	-
- pardavimai	(51.867)	(193.622)	-	-	-	(63.572)	-	-	(309.060)
- perrašymai iš vieno straipsnio į kitą + / (-)	134.036	307.404	4.477.118	-	1.957.193	-	-	(6.875.751)	-
Finansinių metų pabaigoje	10.068.152	7.594.944	78.820.680	7.199.387	32.112.019	1.288.141	221.146	815.259	138.119.726
b) Perkainojimas	-	-	-	-	-	-	-	-	-
Praėjusių finansinių metų pabaigoje. Finansinių metų pokyčiai:									
- vertės padidėjimas sumažėjimas) + / (-)	-	-	-	-	-	-	-	-	-
- kitiems asmenims perleisto ir nurašyto turto perkainojimas	-	-	-	-	-	-	-	-	-
- perrašymai iš vieno straipsnio į kitą + / (-)	-	-	-	-	-	-	-	-	-
Finansinių metų pabaigoje	-	-	-	-	-	-	-	-	-
c) Nusidėvėjimas	7.355.351	6.348.019	30.700.724	5.424.963	18.099.695	979.990	167.038	-	69.075.780
Praėjusių finansinių metų pabaigoje. Finansinių metų pokyčiai:									
- finansinių metų nusidėvėjimas	179.751	119.178	2.178.797	234.705	2.091.803	78.150	12.075	-	4.894.458
- atstatantys įrašai (-)	-	-	-	-	-	-	-	-	-
- kitiems asmenims perleisto ir nurašyto turto nusidėvėjimas (-)	(4.101)	(193.621)	(357.957)	-	(404.493)	-	(27.945)	-	(988.117)
- atstatantys įrašai (+)	-	-	-	-	-	-	-	-	-
- pardavimai	(38.937)	(104.528)	-	-	-	(63.571)	-	-	(207.036)
- perrašymai iš vieno straipsnio į kitą + / (-)	-	-	-	-	-	-	-	-	-
Finansinių metų pabaigoje	7.492.064	6.169.048	32.521.564	5.659.668	19.787.005	994.569	151.168	-	72.775.085
d) Vertės sumažėjimas	-	-	-	-	-	-	-	-	-
Praėjusių finansinių metų pabaigoje. Finansinių metų pokyčiai:									
- finansinių metų vertės sumažėjimas	-	-	-	-	-	-	-	-	-
- atstatantys įrašai (-)	-	-	-	-	-	-	-	-	-
- kitiems asmenims perleisto ir nurašyto turto vertės sumažėjimas (-)	-	-	-	-	-	-	-	-	-
- perrašymai iš vieno straipsnio į kitą + / (-)	-	-	-	-	-	-	-	-	-
Finansinių metų pabaigoje.	-	-	-	-	-	-	-	-	-
e) Likutinė vertė finansinių metų pabaigoje (a) + (b) - (c) - (d)	2.576.087	1.425.896	46.299.116	1.539.719	12.325.015	293.572	69.978	815.259	65.344.641

Įvertinus dotacijų 1.148 tūkst. eurų panaudojimą, materialiojo ilgalaikio turto 3.637,7 tūkst. eurų nusidėvėjimo sąnaudų pelno (nuostolių) ataskaitoje yra įtrauktos į pardavimo savikainą, 6,6 tūkst. eurų – į pardavimo sąnaudas, 79,4 tūkst. eurų – į bendrąsias administracines sąnaudas, likusi suma 22,9 tūkst. eurų – į kitos veiklos sąnaudas.

AKCINĖ BENDROVĖ "KLAIPĖDOS ENERGIJA"
 ĮMONĖS KODAS 140249252, ADRESAS DANĖS G. 8, KLAIPĖDA
 FINANSINĖS ATASKAITOS
 UŽ 2021 M. GRUODŽIO 31 D. PASIBAIGUSIUS METUS

Indeksuoto ilgalaikio materialaus turto, gauto iki 1994 m. likutinė vertė 2021 m. gruodžio 31 d. sudarė 1.226,9 tūkst. eurų (2020 m. gruodžio 31 d. - 1.222,9 tūkst. eurų), iš jų – pastatų vertė 1.048,4 tūkst. eurų (2020 m. gruodžio 31 d. - 1.018,3 tūkst. eurų), statinių – 178,5 tūkst. eurų (2020 m. gruodžio 31 d. - 204,6 tūkst. eurų).

3 pastaba. Ilgalaikio materialiojo turto įkeitimas

Įkeisto turto pavadinimas	Įkeisto turto vertė (EUR) 2021 m. gruodžio 31 d.	Įkeitimo pabaigos data
Šilumos trasos SEB bankui	7.836.266	2023-06-30
Šilumos trasos SEB bankui	3.844.127	2024-06-01
IŠ VISO:	11.680.393	

4 pastaba. Ilgalaikio materialiojo turto nusidėvėjimo normos

Ilgalaikio materialiojo turto grupės	Naudingo tarnavimo laikas (metai)
Pastatai	50 - 80
Statiniai	20 - 80
Perdavimo įrenginiai	20 - 30
Darbo mašinos ir įrengimai	5 - 25
Garų ir karšto vandens katilai	7 - 15
Transporto priemonės	4 - 10
Kita įranga, prietaisai, įrankiai ir įrenginiai	4 - 15

5 pastaba. Naudojamas nusidėvėjęs ilgalaikis materialusis ir nematerialusis turtas (EUR)

Ilgalaikio materialaus turto grupės pavadinimas	Įsigijimo savikaina 2021 m. gruodžio 31 d.
Pastatai ir statiniai	6.291.158
Perdavimo įrenginiai	11.380.555
Mašinos, įrenginiai, kiti įrengimai	16.382.374
IŠ VISO:	34.054.087

Ilgalaikio materialaus turto grupės pavadinimas	Įsigijimo savikaina 2020 m. gruodžio 31 d.
Pastatai ir statiniai	6.379.065
Perdavimo įrenginiai	11.604.415
Mašinos, įrenginiai, kiti įrengimai	15.091.916
IŠ VISO:	33.075.396

2021 m. gruodžio 31 d. dalis Bendrovės ilgalaikio materialiojo turto, kurio įsigijimo vertė lygi 34.054,1 tūkst. eurų (2020 m. gruodžio 31 d. - 33.075,4 tūkst. eurų), buvo nusidėvėjusi, tačiau naudojama veikloje.

2021 m. gruodžio 31 d. dalis Bendrovės ilgalaikio nematerialaus turto, kurio įsigijimo vertė lygi 753,3 tūkst. eurų (2020 m. gruodžio 31 d. - 756,4 tūkst. eurų), buvo nusidėvėjusi, tačiau naudojama veikloje.

6 pastaba. Atsargos ir sumokėti avansai (EUR)

Rodikliai	Žaliavos ir komplektavimo gaminiai	Nebaigta gamyba	Paga mintų produkcija	Pirktos prekės, skirtos perparduoti	Ilgalaikis materialusis turtas, skirtas parduoti	Iš viso
1	2	3	4	5	6	7
a) Atsargų įsigijimo savikaina	3.584.357					3.584.357
Praėjusių finansinių metų pabaigoje						
Finansinių metų pabaigoje	2.587.601	-	-	-	-	2.587.601
b) Nukainojimas iki gryniosios galimo realizavimo vertės (atstatymas)	-	-	-	-	-	-
Praėjusių finansinių metų pabaigoje						

AKCINĖ BENDROVĖ "KLAIPĖDOS ENERGIJA"
 ĮMONĖS KODAS 140249252, ADRESAS DANĖS G. 8, KLAIPĖDA
 FINANSINĖS ATASKAITOS
 UŽ 2021 M. GRUODŽIO 31 D. PASIBAIGUSIUS METUS

Finansinių metų pabaigoje	-	-	-	-	-	-
c) Grynoji galimo realizavimo vertė finansinių metų pabaigoje (a) - (b)	2.587.601	-	-	-	-	2.587.601
Įkainojimo skirtumai, jei buvo taikomas LIFO būdas	-	-	-	-	-	-
Įkeistų atsargų vertė	-	-	-	-	-	-
Atsargos pas trečiuosius asmenis	-	-	-	-	-	-

Didžiausią atsargų dalį sudaro technologinis kuras – mazutas. 2021 m. gruodžio 31 d. vidutinė mazuto iki 1 proc. sieringumo kaina bendrovėje yra 466,29 Eur/tne. 2021 m. gruodžio mėn. - 2022 m. sausio mėn. pradžioje mazuto iki 1 proc. sieringumo rinkos kaina tarptautinėse naftos produktų biržose svyravo nuo 460,857 Eur/tne iki 468,571 Eur/tne.

Bendrovėje mazuto kaina yra artima vidutinei rinkos kainai. Vadovaujantis 9 VAS „Atsargos“ 2021 metais nėra daromas mazuto nukainojimas iki galimo realizavimo vertės.

7 pastaba. Dukterinės įmonės

Įmonės pavadinimas	Veiklos pobūdis	Valdoma dalis (%)	Nuosavo kapitalo dydis (tūkst.Eur)	Grynasis pelnas (nuostoliai) (tūkst.Eur)
1	3	4	5	6
Nėra	-	-	-	-

8 pastaba. Asocijuotosios įmonės ir kitas finansinis turtas

Įmonės pavadinimas	Veiklos pobūdis	Valdoma dalis (%)	Nuosavo kapitalo dydis 2021 m. gruodžio 31 d. (EUR)	Grynasis pelnas (nuostoliai) už 2021 metus (EUR)
1	2	3	4	5
UAB "Kretingos šilumos tinklai"	Šilumos energijos gamyba	24	2.505.423	162.922
UAB "Gren Klaipėda"	Elektros, šilumos energijos gamyba, tiekimas	5	43.423.535	10.500.511

2021 m. gruodžio 31 d. Bendrovės investicijos į asocijuotas įmones, apskaitytos įsigijimo savikaina.

Investicijos į asocijuotas įmones 2021 m. gruodžio 31 d. sudaro (EUR):

	2021 m.	2020 m.
UAB „Kretingos šilumos tinklai“	528.107	528.107
UAB „Gren Klaipėda“	1.654.774	1.654.774
UAB „Šilumos ūkio servisas“	-	161.592
	<u>2.182.881</u>	<u>2.344.473</u>

2021 m. gruodžio 31 d. UAB "Kretingos šilumos tinklai" rezervų dydis 113.407 EUR, UAB "Gren Klaipėda" – 2.298.559 EUR.

2021 m. gruodžio 31 d. investicijų vertė į asocijuotas įmones apskaičiuota nuosavybės metodu sudaro:

- UAB "Kretingos šilumos tinklai" 567.364 EUR;
- UAB "Gren Klaipėda" 2.179.800 EUR.

Prestižas asocijuotoms įmonėms nėra skaičiuojamas.

2021 metais Bendrovė pardavė UAB „Šilumos ūkio servisas“ akcijas. Detaliau apie šių akcijų pardavimą aprašyta Metinio pranešimo 1 dalyje.

9 pastaba. Pirkėjų įsiskolinimas (EUR)

	2021 m.	2020 m.
Iš pirkėjų gautinos sumos	10.689.291	8.769.660
Abejotinų gautinų sumų vertės sumažėjimas	(1.471.995)	(1.685.521)
IŠ VISO	<u>9.217.296</u>	<u>7.084.139</u>

AKCINĖ BENDROVĖ "KLAIPĖDOS ENERGIJA"
 ĮMONĖS KODAS 140249252, ADRESAS DANĖS G. 8, KLAIPĖDA
 FINANSINĖS ATASKAITOS
 UŽ 2021 M. GRUODŽIO 31 D. PASIBAIGUSIUS METUS

Gautinų sumų vertės sumažėjimo įvertinimui Bendrovė naudoja individualų ir bendrąjį metodus. Individualusis metodas taikomas gautinoms sumoms už parduotas prekes, paslaugas (išskyrus šilumos energiją) įvertinti. Šis metodas naudojamas, kadangi klientų skaičius nėra didelis ir yra galimybė įvertinti kiekvieną skolininką atskirai. Bendrasis metodas taikomas įvertinti gautinoms sumoms už parduotą šilumos energiją. Naudojant bendrąjį gautinų sumų įvertinimo metodą, gautinos sumos yra suskirstomos į vartotojų grupes pagal jų pradelstumą ir kiekvienai iš grupių yra pritaikomas Bendrovės valdybos patvirtintas vertės sumažėjimo procentas. Klientų bankroto ir restruktūrizacijos atvejais pirkėjų skolos nuvertinamos pilnai. Vertės sumažėjimo abejotinoms iš pirkėjų ir kitoms gautinoms sumoms pasikeitimas yra įtrauktas į veiklos sąnaudas.

10 pastaba. Kitos gautinos sumos (EUR)

	2021 m.	2020 m.
PVM permoka	822.672	58.827
Iš anksto sumokėtas pelno mokestis	37.500	35.625
Suakaupta gautina kompensacija už šilumos energiją	174.396	87.362
Kitos gautinos sumos	10.151	3.214
IŠ VISO	1.044.719	185.028

11 pastaba. Pinigai ir pinigų ekvivalentai (EUR)

	2021 m.	2020 m.
Pinigai banke	390.403	1.209.535
Pinigai kelyje	76.271	53.021
IŠ VISO	466.674	1.262.556

2021 m. gruodžio 31 d. Bendrovės pinigines lėšas ir būsimos pinigines įplaukas AB SEB banko ir AB SWEDBANK sąskaitose yra įkeistos pagal su šiais bankais pasirašytas kreditavimo sutartis.

12 pastaba. Ateinančių laikotarpių sąnaudos ir sukauptos pajamos (EUR)

	2021 m.	2020m.
Ateinančių laikotarpių draudimų sąnaudos	18.811	31.196
Ateinančių laikotarpių sąnaudos už paslaugas	11.409	9.473
IŠ VISO	30.220	40.669

13 pastaba. Įstatinio kapitalo struktūra (EUR)

Rodikliai	Akcijų skaičius (vnt.)	Suma (EUR)
Įstatinio kapitalo struktūra finansinių metų pabaigoje		
1. Pagal akcijų rūšis		
1.1. Paprastosios akcijos	10.413.939	30.200.423,10
1.2. Privilegijuotosios akcijos	-	-
1.3. Darbuotojų akcijos	-	-
1.4. Specialiosios akcijos	-	-
1.5. Kitos akcijos	-	-
IŠ VISO:	10.413.939	30.200.423,10
Tame skaičiuje: Valstybės arba savivaldybių kapitalas	7.857.684	22.787.283,60
Savos akcijos, kurias turi pati įmonė	-	-
Akcijos, kurias turi dukterinės įmonės	-	-

Visos akcijos pilnai apmokėtos. Vienos akcijos vertė lygi 2,90 euro.

14 pastaba. Rezervai (EUR)

Bendrovės rezervai 2021 m. ir 2020 m. gruodžio 31 d. atitinkamai sudarė:

	2021 m.	2020 m.
Privalomasis rezervas	2.482.875	2.386.746
Paskirstytinasis rezervas	15.336.840	14.646.114
IŠ VISO	17.819.715	17.032.860

Paskirstytini rezervai formuojami pagal metinio akcininkų susirinkimo nutarimą dėl pelno (nuostolių) paskirstymo. Šie rezervai gali būti naudojami tik visuotinio akcininkų susirinkimo patvirtintiems tikslams.

Bendrovės privalomasis rezervas 2021 m. gruodžio 31 d. sudarė 8,22 proc. įstatinio kapitalo. Privalomasis rezervas yra nepaskirstytinas. Paskirstymas yra apribotas sukaupto nuostolio mažinimu.

15 pastaba. Pelno (nuostolių) paskirstymo projektas (EUR)

Straipsniai	Suma (EUR)
1. Nepaskirstytasis pelnas metų pradžioje	0
2. Grynas ataskaitinių finansinių metų pelnas (nuostoliai)	(883.017)
3. Pervedimai iš kitų pelno rezervų	1.179.017
4. Paskirstytinasis pelnas (nuostoliai) viso	296.000
5. Pelno dalis, paskirta į privalomą rezervą	0
6. Pelno dalis, paskirta į pelno rezervus viso:	296.000
6.1. Investicijoms	0
6.2. Kolektyvo reikmėms	296.000
6.3. Paramai	0
7. Pelno dalis, paskirta dividendams išmokėti	0
8. Metinėms išmokoms (tantjėmoms) valdybos ir stebėtojų tarybos nariams	0
9. Nepaskirstytas pelnas (nuostoliai) ataskaitinių metų pabaigoje	0

16 pastaba. Dotacijos ir subsidijos (EUR)

	2021 m.	2020 m.
Likutis laikotarpio pradžioje	16.099.889	14.721.379
Gauta dotacijų (subsidijų)	549.286	2.508.523
Dotacijų (subsidijų) amortizacija	(1.147.794)	(1.130.013)
Likutis laikotarpio pabaigoje	15.501.381	16.099.889

2021 m. gruodžio 31 d. dotacijų likutis 15,5 mln. EUR gali būti detalizuojamas taip:

- Iš Lietuvos aplinkos apsaugos investicijų fondo (LAAIF) gautų dotacijų likutis yra 0,316 mln. EUR. Šios dotacijos gautos Gargždų katilinės Nr. 4 rekonstravimui (gamybai).
- Iš LR aplinkos ministerijos Aplinkos projektų valdymo agentūros (APVA) pagal Klimato kaitos programą gautų dotacijų likutis yra 0,144 mln. EUR.
- Iš Europos Sąjungos struktūrinių fondų gautų dotacijų likutis yra 15,041 mln. EUR, iš jų: 4,143 mln. EUR buvo gauta Klaipėdos miesto katilinių rekonstrukcijoms (gamybai), o 10,898 mln. EUR – šilumos trasų rekonstrukcijoms (perdavimui).

17 pastaba. Atidėjiniai (tūkst. eurų)

Pagal Lietuvos Respublikos atliekų tvarkymo įstatymą atliekas naudojančios ar šalinančios įmonės turi turėti Aplinkos ministerijos nustatyta tvarka parengtą atliekų naudojimo ar šalinimo veiklos nutraukimo planą. Jame numatytos atliekų šalinimo įrenginių uždarymo bei sutvarkymo priemonės ir išlaidos, taip pat atliekų šalinimo įrenginių priežiūros išlaidos po jų uždarymo. Bendrovė vadovaudamasi minėtu įstatymu, o taip pat Lietuvos Respublikos Aplinkos ministro 2003 m. rugsėjo 25 d. įsakymu Nr. 469 dėl atliekų tvarkymo veiklos nutraukimo plano rengimo, derinimo ir įgyvendinimo tvarkos patvirtinimo, parengė planą dėl neutralizacinio šlamo sąvartyno uždarymo. Šiame plane apskaičiuotos sąvartyno uždarymo ir sutvarkymo išlaidos 2021 m. gruodžio 31 d. sudaro 88,3 tūkst. Eurų. Bendrovė sąvartyno uždarymo ir sutvarkymo išlaidas apskaitė kaip atidėjinį visą apskaičiuotų išlaidų sumą (be PVM) įtraukiant į veiklos sąnaudas.

AKCINĖ BENDROVĖ "KLAIPĖDOS ENERGIJA"
 ĮMONĖS KODAS 140249252, ADRESAS DANĖS G. 8, KLAIPĖDA
 FINANSINĖS ATASKAITOS
 UŽ 2021 M. GRUODŽIO 31 D. PASIBAIGUSIUS METUS

Pagal aukščiau minėtą įsakymą Bendrovė pateikė banko garantiją, patvirtinančią jos pajėgumą vykdyti neutralizacinio šlamo sąvartyno uždarymo ir sutvarkymo planą. Bendrovė su AB SEB banku pasirašė garantijos sutartį įsipareigojimams vykdyti 107 tūkst. eurų sumai. Pasirašyta garantija galioja iki 2023 m. balandžio 15 d.
 Bendrovė 2021 metais pardavė pastatą, kitus inžinerinius statinius esančius Dumpių k. sąvartyno teritorijoje, tačiau išliko įsipareigojimas sutvarkyti neutralizacinio šlamo sąvartyną, jei jis bus uždarytas.

18 pastaba. Įmonės finansinių įsipareigojimų būklė (EUR)

Rodikliai	Skolos ar jų dalys, apmokėtinos		
	Per vienerius finansinius metus	Po vienerių metų, bet ne vėliau kaip per penkerius metus	Po penkerių metų
Mokėtinų skolų skaidymas pagal rūšis			
Finansinės skolos:	-	-	-
(tarp jų dukterinėms ir asocijuotoms įmonėms)			
1. Lizingo (finansinės nuomos) ar panašūs įsipareigojimai	54.546	55.951	-
2. Kredito įstaigoms	7.285.023	3.959.336	-
3. Kitos finansinės skolos	-	-	-
4. Kitos skolos	-	-	-
IŠ VISO	7.339.569	4.015.287	-

2020 m. Bendrovė sudarė su AB SWEDBANK banku kreditavimo sutartį apyvartinėms lėšoms finansuoti (overdraftas) 5,0 mln.eurų sumai. 2021 m. gruodžio 31 d. overdrafto panaudotas likutis 4,7 mln. eurų. Sutartyje yra nustatyta kintama palūkanų norma, marža 1,4 proc., palūkanų bazė EURIBOR su palūkanų 6 mėn. periodu. Kredito grąžinimo terminas 2023 m.

2017 m. Bendrovė sudarė su AB SEB banku kreditavimo sutartį iš Europos Sąjungos struktūrinių fondų lėšų bendrai finansuojamiems projektams – Klaipėdos m. 4P, 4Š 1P, 2P magistralinių šilumos tinklų rekonstravimui, 2,8 mln.eurų suma. Bendrovė panaudojo visą kredito sumą. Sutartyje yra nustatyta kintama palūkanų norma, marža 0,78 proc., palūkanų bazė EURIBOR su palūkanų 3 mėn. periodu. Per 2021 metus pagal grafiką grąžinta 494,1 tūkst. eurų kredito suma. Kredito grąžinimo terminas 2024 m.

2018 m. Bendrovė sudarė su AB SEB banku kreditavimo sutartį iš Europos Sąjungos struktūrinių fondų lėšų bendrai finansuojamam projektui – Lypkių rajoninės katilinės rekonstrukcija, įrengiant 8 MW biokuro katilą, 1,9 mln.eurų suma. 2018 - 2019 m. Bendrovė pasinaudojo kreditu 1,7 mln. eurų. Sutartyje yra nustatyta kintama palūkanų norma, marža 1,11 proc., palūkanų bazė EURIBOR su palūkanų 3 mėn. periodu. Per 2021 metus pagal grafiką grąžinta 438,5 tūkst. eurų kredito suma. Kredito grąžinimo terminas 2023 m.

2019 m. Bendrovė sudarė su AB SEB banku kreditavimo sutartį iš Europos Sąjungos struktūrinių fondų lėšų bendrai finansuojamam projektui – Klaipėdos rajoninės katilinės rekonstrukcija, įrengiant 2 biokuro katilus su kondensaciniu ekonomizeriu, 2,5 mln.eurų suma. 2019 m. Bendrovė panaudojo visą kredito sumą. Sutartyje yra nustatyta kintama palūkanų norma, marža 1,54 proc., palūkanų bazė EURIBOR su palūkanų 3 mėn. periodu. Per 2021 metus pagal grafiką grąžinta 576,9 tūkst. eurų kredito suma. Kredito grąžinimo terminas 2024 m.

2019 m. Bendrovė sudarė su AB SEB banku kreditavimo sutartį iš Europos Sąjungos struktūrinių fondų lėšų bendrai finansuojamam projektui – Klaipėdos m. 4P ir 6P magistralinių šilumos tinklų rekonstravimui 1,7 mln.eurų sumai. 2019 m. Bendrovė panaudojo 1,6 mln. eurų kredito sumą. Sutartyje yra nustatyta kintama palūkanų norma, marža 1,98 poc., palūkanų bazė EURIBOR su palūkanų 3 mėn. periodu. Per 2021 metus pagal grafiką grąžinta 377,8 tūkst. eurų kredito suma. Kredito grąžinimo terminas 2024 m.

2020 m. Bendrovė sudarė su AB SWEDBANK banku kreditavimo sutartį iš Europos Sąjungos struktūrinių fondų lėšų bendrai finansuojamam projektui – Klaipėdos m. 2P, 4P ir 4Š magistralinių šilumos tinklų, Gargždų m. šilumos tinklų rekonstravimui 2,5 mln.eurų sumai. 2020 m. Bendrovė panaudojo 2,5 mln. eurų kredito sumą. Sutartyje yra nustatyta kintama palūkanų norma, marža 2,4 proc., palūkanų bazė EURIBOR su palūkanų 6 mėn. periodu. Per 2021 metus pagal grafiką grąžinta 447,8 tūkst. eurų kredito suma. Kredito grąžinimo terminas 2026 m.

2021 m. Bendrovė sudarė su AB SEB banku kreditavimo sutartį iš LR aplinkos ministerijos Aplinkos projektų valdymo agentūros Klimato kaitos programos lėšų bendrai finansuojamam projektui – Absorbicinio siurblio įrengimas Klaipėdos rajoninėje katilinėje, 0,8 mln.eurų suma. 2021 m. Bendrovė panaudojo visą kredito sumą. Sutartyje yra nustatyta kintama palūkanų norma, marža 1,7 proc., palūkanų bazė EURIBOR su palūkanų 6 mėn. periodu. Kredito grąžinimo terminas 2025 m.

19 pastaba. Gauti avansai (EUR)

	2021 m.	2020 m.
Gauti avansai už šilumos energiją iš vartotojų	165.101	207.494
IŠ VISO	165.101	207.494

20 pastaba. Skolos tiekėjams (EUR)

	2021 m.	2020 m.
Mokėtinos sumos tiekėjams už technologinį kurą	1.133.670	767.458
Mokėtinos sumos tiekėjams už paslaugas, darbus, pirktą šilumos energiją	4.579.753	2.614.867
Mokėtinos sumos tiekėjams už atsargas	231.033	41.771
IŠ VISO	5.944.456	3.424.096

21 pastaba. Kitos mokėtinos sumos ir trumpalaikiai įsipareigojimai (EUR)

	2021 m.	2020 m.
Sukauptas atostogų rezervas	698.458	658.924
Mokėtinas nekilnojamo turto mokestis	187.840	186.822
Mokėtinos socialinio draudimo įmokos	164.673	136.691
Akcizo mokestis	15.645	8.740
Mokėtinas aplinkos taršos ir gamtos išteklių mokesčiai	23.420	6.437
Kitos mokėtinos sumos ir trumpalaikiai įsipareigojimai	11.199	8.172
IŠ VISO	1.101.235	1.005.786

22 pastaba. Sukauptos sąnaudos ir ateinančių laikotarpių pajamos (EUR)

	2021 m.	2020 m.
Sukauptos sąnaudos įvairiems mokėjimams	46.018	38.839
IŠ VISO	46.018	38.839

Sukauptų sąnaudų straipsnyje apskaitoma būsimi mokėjimai auditui už paslaugas, gyvenamųjų namų bendrijoms už skaičiavimo darbus pagal sutartis ir pan.

23 pastaba. Informacija apie verslo segmentus

AB „Klaipėdos energija“ nėra viešojo intereso įmonė, kurios vertybiniais popieriais prekiaujama Lietuvos Respublikos ir (arba) bet kurios kitos valstybės narės reguliuojamoje rinkoje. Todėl nėra taikomi 34-ajame VAS numatyti segmentų atskleidimo reikalavimai.

24 pastaba. Įmonės teisės ir įsipareigojimai, nenurodyti balanse (EUR)

Rodikliai	Suma
Suteiktos arba neatšaukiamai (negražinamai) pažadėtos įmonės garantijos	-
Tarp jų: apyvartoje esantys įmonės patvirtinti vekseliai	-
Kita (išvardyti)	-

Per laikotarpį nuo 2015 iki 2020 metų valstybinė mokesčių inspekcija nėra atlikusi AB „Klaipėdos energija“ pilno mokestinio patikrinimo. Pagal galiojančius įstatymus mokesčių inspekcija gali bet kuriuo metu patikrinti įmonės apskaitos registrus ir įrašus už 5 metus, einančius prieš ataskaitinį mokestinį laikotarpį, bei gali apskaičiuoti papildomus mokesčius ir sankcijas. AB „Klaipėdos energija“ vadovybei nėra žinoma apie jokiais aplinkybėmis, dėl kurių įmonei galėtų būti apskaičiuoti papildomi reikšmingi mokesčių įsipareigojimai.

2018 m. lapkričio mėn. Valstybinė energetikos reguliavimo taryba (toliau – VERT) bendrovei patvirtino bazinę šilumos kainą, įpareigodama bendrovę per 5 metus grąžinti šilumos energijos vartotojams papildomai gautas pajamas dėl faktinių kuro ir pirkto šilumos ir į šilumos kainas įskaičiuotų kuro ir pirkto šilumos kainų skirtumo – 7.202,2 tūkst. eurų sumą. Visa 7.202,2 tūkst. eurų suma vartotojams bus grąžinta, mažinant šilumos kainą:

- 2021 metais AB „Klaipėdos energija“, mažindama šilumos kainas, vartotojams grąžino 1.567,9 tūkst. eurų sumą,
- 2020 metais AB „Klaipėdos energija“, mažindama šilumos kainas, vartotojams grąžino 1.360,2 tūkst. eurų sumą,
- 2019 metais AB „Klaipėdos energija“, mažindama šilumos kainas, vartotojams grąžino 1.427,5 tūkst. eurų sumą,

Viso vartotojams grąžinta 4.355,6 tūkst. eurų suma.

Likęs įsipareigojimas: 7202,2 – 4.355,6 = 2.846,6 tūkst. eurų suma.

Ši suma registruota buhalterinės apskaitos užbalansinėje sąskaityje.

AKCINĖ BENDROVĖ "KLAIPĖDOS ENERGIJA"
 ĮMONĖS KODAS 140249252, ADRESAS DANĖS G. 8, KLAIPĖDA
 FINANSINĖS ATASKAITOS
 UŽ 2021 M. GRUODŽIO 31 D. PASIBAIGUSIUS METUS

25 pastaba. Finansiniai ryšiai su įmonės vadovais ir kitais susijusiais asmenimis (EUR)

Rodikliai	Finansiniai metai	Praėję finansiniai metai	Likutis finansinių metų pabaigoje
A. Per metus priskaičiuotos sumos			
1. Vadovams	431256	344.782	-
2. Kitiems susijusiems asmenims (tantjemos valdybos ir stebėtojų tarybos nariams)	67173	46.736	-
B. Įmonės suteiktos paskolos	-	-	-
C. Vidutinis vadovų skaičius per metus	5	4	

Akcininkų susirinkimas išrenka stebėtojų tarybą, kurią sudaro 7 nariai. Stebėtojų taryba skiria Bendrovės valdybą, kurią sudaro valdybos pirmininkas ir 2 nariai.

Bendrovės vadovybę sudaro generalinis direktorius, finansų direktorius, technikos direktorius ir vyriausioji buhalterė.

2021 m. ir 2020 m. Bendrovės vadovybei nebuvo išmokėta jokių avansų, suteikta paskolų, garantijų ar turto perdavimo.

26 pastaba. Pardavimo pajamos (EUR)

	2021 m.	2020 m.
Parduota šilumos energija	37.614.135	28.281.135
Kitos pajamos	29.795	73.083
IŠ VISO	37.643.930	28.354.218

Pardavimo pajamos 2021 m. padidėjo dėl padidėjusių šilumos pardavimų. Šilumos pardavimų padidėjimui turėjo įtakos didesnė realizacija bei didesnė vidutinė centralizuotai tiekiamos šilumos kaina, lyginant su 2020 metais.

Kitų pajamų straipsnyje Bendrovė apskaito gautas pajamas už kondensatą ir termofikacinį vandenį, pajamas už konteinerių pašildymą ir pan.

27 pastaba. Pardavimo savikaina (EUR)

	2021 m.	2020 m.
Kuras technologijai (1)	(11.825.222)	(4.871.449)
Personalo sąnaudos (2)	(4.963.810)	(4.962.565)
Pirkta šilumos energija (3)	(12.184.376)	(10.115.782)
Kitos pridėtinės gamybos sąnaudos	(2.885.593)	(2.016.114)
Nusidėvėjimas ir amortizacija	(3.672.254)	(3.702.356)
IŠ VISO	(35.531.255)	(25.668.266)

(1) Kuro technologijai sąnaudose apskaitomas gamtinių dujų, biokuro, mazuto sudeginimas. Technologinio kuro sąnaudos padidėjo dėl išaugusių gamtinių dujų, biokuro kainų.

(2) Personalo sąnaudas sudaro atlyginimai, susiję mokesčiai ir kitos išmokos darbuotojams.

(3) Bendrovės pirkta šilumos energijos sąnaudos padidėjo, nes 2021 metais padidėjo superkamos šilumos energijos kaina ir kiekis iš nepriklausomų gamintojų, lyginant su 2020 metais.

28 pastaba. Pardavimo sąnaudos (EUR)

	2021 m.	2020 m.
Prekybos pastatų ir įrangos vertės nusidėvėjimo sąnaudos	(33.070)	(4.285)
Personalo sąnaudos	(545.903)	(495.171)
Vartotojų informavimo sąnaudos	(17.861)	(16.322)
Gyventojų įmokų administravimo sąnaudos	(192.313)	(176.165)
Materialinės pardavimo sąnaudos	(137.497)	(136.899)
Paslaugų, prekių reklamos sąnaudos	(54.615)	(27.575)
Viso pardavimo sąnaudų	(981.259)	(856.417)

29 pastaba. Bendrosios ir administracinės sąnaudos (EUR)

2021 m.	2020 m.
---------	---------

AKCINĖ BENDROVĖ "KLAIPĖDOS ENERGIJA"
 ĮMONĖS KODAS 140249252, ADRESAS DANĖS G. 8, KLAIPĖDA
 FINANSINĖS ATASKAITOS
 UŽ 2021 M. GRUODŽIO 31 D. PASIBAIGUSIUS METUS

Mokėjimų tretiems asmenims sąnaudos (1)	(547.783)	(477.801)
Draudimo sąnaudos	(21.897)	(18.209)
Atidėjinių sąnaudos	173.993	212.517
Personalo sąnaudos (2)	(1.354.873)	(1.338.371)
Veiklos mokesčių sąnaudos	(993.111)	(976.408)
Ilgalaikio turto, priskiriamo administracinėms ir bendrosioms sąnaudoms, nusidėvėjimas	(118.845)	(95.346)
Beviltiškų skolų nurašymo sąnaudos	(62.187)	(86.557)
Viso bendrųjų ir administracinių sąnaudų	(2.924.703)	(2.780.175)

(1) Mokėjimuose tretiems asmenims yra apskaitytos konsultavimo, audito ir užtikrinimo paslaugų, inventoriaus ir patalpų išlaikymo, remonto, elektros, vandens, kanceliarinių prekių, ryšių ir kt. sąnaudos.

(2) Į personalo sąnaudas įskaičiuotas darbuotojų darbo užmokestis, susiję mokesčiai, įvairios kitos išmokos, pašalpos darbuotojams.

30 pastaba. Kitos veiklos rezultatai (EUR)

	2021 m.	2020 m.
Kitos veiklos pajamos	999.314	3.016.241
Materialinių vertybių, paslaugų pardavimo ir kitos pajamos	631.150	247.460
ATL pardavimo pajamos	-	2.427.500
Patalpų, įrenginių nuomos pajamos	302.443	279.000
Kitos veiklos padalinių pajamos	65.721	62.281
Kitos veiklos sąnaudos	(336.391)	(313.670)
Materialinių vertybių, paslaugų pardavimo ir kitos sąnaudos	(287.111)	(262.552)
Kitos veiklos padalinių sąnaudos	(49.280)	(51.118)
Kitos veiklos rezultatas	662.923	2.702.571

31 pastaba. Investicijų į patrunuojančiosios, patrunuojamųjų ir asocijuotųjų įmonių akcijas pajamos (EUR)

	2021 m.	2020 m.
Gauti dividendai iš asocijuotųjų įmonių	212.500	201.875
Akcijų perleidimo pelnas (1)	92.225	-
IŠ VISO	304.725	201.875

(1) 2021 metais Bendrovė pardavė UAB „Šilumos ūkio servisas“ akcijas.

32 pastaba. Prekių ir paslaugų mainai (EUR)

Prekių ir paslaugų pavadinimas	2021 m.	2020 m.
Nėra	-	-

33 pastaba. Kitos palūkanų ir panašios pajamos (EUR)

	2021 m.	2020 m.
Palūkanų pajamos	43.229	52.667
Baudų ir delspinigių pajamos	42.082	41.891
IŠ VISO	85.311	94.558

34 pastaba. Finansinio turto vertės sumažėjimas, palūkanų ir kitos panašios sąnaudos (EUR)

	2021 m.	2020 m.
Palūkanų sąnaudos	(136.313)	(120.180)
Finansinio turto vertės sumažėjimo sąnaudos / sumažėjimo atstatymo	-	4.787
Kitos	(18.702)	(8.557)

IŠ VISO	(155.015)	(123.950)
----------------	------------------	------------------

35 pastaba. Sandoriai su susijusiomis šalimis (EUR)

Klaipėdos miesto savivaldybė valdo 75,45 proc. Bendrovės akcijų. Klaipėdos miesto savivaldybės adresas yra Liepų g. 11, Klaipėda. Bendrovė susijusiam asmeniui – Klaipėdos miesto savivaldybei priklausančioms įmonėms, įstaigoms, organizacijoms bei kitiems juridiniams ir fiziniams asmenims (toliau – Klaipėdos miesto savivaldybė), tiekia šilumos energiją bei suteikia kompensacijas už šildymą, karštą vandenį socialiai remtiniams asmenims.

Sandoriai per ataskaitinį laikotarpį su valstybės įmonėmis ir akcininku Klaipėdos miesto savivaldybe gali būti detalizuojami taip:

	2021 m.	2020 m.
Išrašyta sąskaitų valstybės (biudžetinėms) įmonėms už šilumos energiją	4.080.246	2.871.452
tame tarpe Klaipėdos miesto savivaldybei	2.516.092	1.712.315
Suteiktos kompensacijos Klaipėdos miesto savivaldybės	624.557	289.961

Atsiskaitymų su valstybės įmonėmis ir Klaipėdos miesto savivaldybe likučiai 2021 m. gruodžio 31 d. gali būti detalizuojami taip:

	2021 m.	2020 m.
Mokėtina suma valstybės biudžetui	391.578	338.689
tame tarpe Klaipėdos miesto savivaldybei	-	-
Gautina suma už šilumos energiją iš valstybės įmonių	752.449	410.790
tame tarpe iš Klaipėdos miesto savivaldybės	602.886	377.227
Gautina kompensacijų suma iš Klaipėdos miesto savivaldybės	159.179	80.411

2021 m. Bendrovė iš susijusio asmens UAB „Gren Klaipėda“ pirko šilumos energiją. UAB „Gren Klaipėda“ yra susijusi šalis, nes Bendrovė turi 5 proc. šios įmonės akcijų bei abi įmonės yra susijusios per Bendrovės akcininką.

Sandoriai su UAB „Gren Klaipėda“ gali būti detalizuojami taip:

	2021 m.	2020 m.
Šilumos energijos pirkimai	9.157.623	7.315.790
Pardavimai	58.313	49.895

Atsiskaitymų su UAB „Gren Klaipėda“ likučiai 2021 m. gruodžio 31 d. gali būti detalizuojami taip:

	2021 m.	2020 m.
Mokėtina suma	1.965.972	1.515.883
Gautina suma	64.198	4.770

36 pastaba. Pelno mokesčiai (EUR)

	2021 m.	2020 m.
Pelno mokesčio sąnaudos	12.326	(1.831)
Laikotarpio pelno mokesčio sąnaudos	-	-
Atidėtojo mokesčio pokytis	(25.174)	(37.456)
Pelno mokesčiai nuo gautų dividendų	37.500	35.625
Atidėtojo mokesčio turtas	439.122	488.465
Atostogų rezervas (SODRA), atidėjimas sąvartyno uždarymui	1.852	14.983
Abejotinų gautinų sumų vertės sumažėjimas	216.648	252.768
Investicijų lengvatos dalis, perkelta į 2022 metus	220.622	220.714
Atidėtojo mokesčio įsipareigojimas (-)	(232.860)	(257.029)
Ilgalaikio turto finansinės ir mokesstinės vertės skirtumas (1)	(232.860)	(257.029)
Atidėtasis mokesčių turtas (įsipareigojimas)	206.262	231.436

Atidėtojo mokesčio pokytis per metus	(25.174)	(37.456)
--------------------------------------	----------	----------


- (1) Skirtumas tarp ilgalaikio turto vertės finansinėse ataskaitose ir jo mokesstinės bazės yra susijęs su investicijų lengvatos taikymu.

37 pastaba. Reikšmingi poataskaitiniai įvykiai

Dėl nepalankios epideminės COVID-19 ligos situacijos bei dėl susidariusios geopolitinės situacijos pabrangus kurui, vartojimo prekėms ir paslaugoms, prognozuojama, kad sumažės Klaipėdos miesto ir Klaipėdos rajono gyventojų, verslo klientų, kuriems Bendrovė tiekia šilumos energiją, pajamų lygis bei vartotojų mokumas. Dėl šios priežasties ateityje Bendrovė gali susidurti su apyvartinių lėšų trūkumu.

2021 m. antrame pusmetyje smarkiai išaugo gamtinių dujų, biokuro, elektros energijos kainos. Nuo 2021 m. rugpjūčio iki 2021m. gruodžio gamtinių dujų žaliava pabrango 2,7 karto. Bendrovė mato kuro, elektros energijos kainų augimo tendenciją. Ateities sandoriai gamtinių dujų ir elektros biržose rodo, kad kainos stabilizuosis apie 2023 metus. Tai gali turėti neigiamos įtakos būsimiems Bendrovės veiklos rezultatams.

Generalinis direktorius
(įmonės vadovo pareigų pavadinimas)


(parašas)

Antanas Katinas
(vardas ir pavardė)

Vyr. buhalterė
(apskaitą tvarkančio asmens pareigų pavadinimas)


(parašas)

Daiva Straupienė
(vardas ir pavardė)