

UAB VILNIAUS APŠVIETIMAS, kodas 120125820

(įmonės teisinė forma, pavadinimas, kodas)

Elektrinės g. 1, LT-03150 Vilnius

(buveinė (adresas), registras, kuriame kaupiami ir saugomi duomenys)

(teisinis statusas, jei įmonė likviduojama, reorganizuojama ar yra bankrutavusi)

2021 M. GRUODŽIO 31 D. BALANSAS

2022 m. balandžio 28 d.

(ataskaitos sudarymo data)

2021.01.01-2021.12.31

(ataskaitinis laikotarpis)

EUR

(ataskaitos tikslumo lygis ir valiuta)


Eil. Nr.	Straipsniai	Pastabos Nr.	Ataskaitinis laikotarpis	Praėjęs ataskaitinis laikotarpis
	TURTAS			
A.	ILGALAIKIS TURTAS		26 097 085	25 581 541
1.	NEMATERIALUSIS TURTAS	1	279 665	308 610
1.1.	Plėtros darbai		-	-
1.2.	Prestižas		-	-
1.3.	Programinė įranga		279 665	308 610
1.4.	Koncesijos, patentai, licencijos, prekių ženklai ir panašios teisės		-	-
1.5.	Kitas nematerialusis turtas		-	-
1.6.	Sumokėti avansai		-	-
2.	MATERIALUSIS TURTAS	2	25 817 420	25 272 931
2.1.	Žemė		-	-
2.2.	Pastatai ir statiniai		7 827	13 928
2.3.	Mašinos ir įranga		24 831 891	19 513 646
2.4.	Transporto priemonės		839 718	822 806
2.5.	Kiti įrenginiai, prietaisai ir įrankiai		137 984	63 425
2.6.	Investicinis turtas		-	-
2.6.1.	Žemė		-	-
2.6.2.	Pastatai		-	-
2.7.	Sumokėti avansai ir vykdomi materialio turto statybos (gamybos) darbai		-	4 859 125
3.	FINANSINIS TURTAS		-	-
3.1.	Įmonių grupės įmonių akcijos		-	-
3.2.	Paskolos įmonių grupės įmonėms		-	-
3.3.	Iš įmonių grupės įmonių gautinos sumos		-	-
3.4.	Asocijuotųjų įmonių akcijos		-	-

3.5.	Paskolos asocijuotosioms įmonėms		-	-
3.6.	Iš asocijuotųjų įmonių gautinos sumos		-	-
3.7.	Ilgalaikės investicijos		-	-
3.8.	Po vienu metų gautinos sumos		-	-
3.9.	Kitas finansinis turtas		-	-
4.	KITAS ILGALAIKIS TURTAS		-	-
4.1.	Atidėtojo pelno mokesčio turtas		-	-
4.2.	Biologinis turtas		-	-
4.3.	Kitas turtas		-	-
B.	TRUMPALAIKIS TURTAS		14 359 049	14 925 349
1.	ATSARGOS	3	2 616 374	2 761 327
1.1.	Žaliavos, medžiagos ir komplektavimo detalės		2 569 186	2 728 917
1.2.	Nebaigta produkcija ir vykdomi darbai		-	-
1.3.	Produkcija		21 638	6 514
1.4.	Pirktos prekės, skirtos perparduoti		-	-
1.5.	Biologinis turtas		-	-
1.6.	Ilgalaikis materialusis turtas, skirtas parduoti		-	-
1.7.	Sumokėti avansai		25 550	25 896
2.	PER VIENUS METUS GAUTINOS SUMOS	4	789 985	1 659 998
2.1.	Pirkėjų skolos		789 985	1 652 388
2.2.	Įmonių grupės įmonių skolos		-	-
2.3.	Asocijuotųjų įmonių skolos		-	-
2.4.	Kitos gautinos sumos		-	7 610
3.	TRUMPALAIKĖS INVESTICIJOS		-	-
3.1.	Įmonių grupės įmonių akcijos		-	-
3.2.	Kitos investicijos		-	-
4.	PINIGAI IR PINIGŲ EKIVALENTAI	5	10 952 690	10 504 023
C.	ATEINANČIŲ LAIKOTARPIŲ SĄNAUDOS IR SUKAUPTOS PAJAMOS	6	17 491	18 053
	TURTO IŠ VISO		40 473 625	40 524 943
	NUOSAVAS KAPITALAS IR ĮSIPAREIGOJIMAI			
D.	NUOSAVAS KAPITALAS		26 428 419	25 661 826
1.	KAPITALAS	7	22 595 301	22 595 301
1.1.	Įstatinis (pasirašytasis) arba pagrindinis kapitalas		22 595 301	22 595 301
1.2.	Pasirašytasis neapmokėtas kapitalas (-)		-	-
1.3.	Savos akcijos, pajai (-)		-	-
2.	AKCIJŲ PRIEDAI		-	-
3.	PERKAINOJIMO REZERVAS		-	-
4.	REZERVAI	8	2 148 852	1 918 852
4.1.	Privalomasis rezervas arba atsargos (rezervinis) kapitalas		2 048 011	1 818 011
4.2.	Savoms akcijoms įsigyti		-	-
4.3.	Kiti rezervai		100 841	100 841
5.	NEPASKIRSTYTASIS PELNAS (NUOSTOLIAI)	9	1 684 266	1 147 673
5.1.	Ataskaitinių metų pelnas (nuostoliai)		1 266 593	1 147 673
5.2.	Ankstesnių metų pelnas (nuostoliai)		417 673	-
E.	DOTACIJOS, SUBSIDIJOS		-	-
F.	ATIDĖJINIAI		-	-
1.	Pensijų ir panašių įsipareigojimų atidėjiniai		-	-
2.	Mokesčių atidėjiniai		-	-
3.	Kiti atidėjiniai		-	-

G.	MOKĖTINOS SUMOS IR KITI ĮSIPAREIGOJIMAI		14 045 206	14 863 117
1.	PO VIENŲ METŲ MOKĖTINOS SUMOS IR KITI ILGALAIKIAI ĮSIPAREIGOJIMAI	10	11 696 576	13 016 236
1.1.	Skoliniai įsipareigojimai		-	-
1.2.	Skolos kredito įstaigoms		11 696 576	13 016 236
1.3.	Gauti avansai		-	-
1.4.	Skolos tiekėjams		-	-
1.5.	Pagal vekselius ir čekius mokėtinos sumos		-	-
1.6.	Įmonių grupės įmonėms mokėtinos sumos		-	-
1.7.	Asocijuotosioms įmonėms mokėtinos sumos		-	-
1.8.	Kitos mokėtinos sumos ir ilgalaikiai įsipareigojimai		-	-
2.	PER VIENUS METUS MOKĖTINOS SUMOS IR KITI TRUMPALAIKIAI ĮSIPAREIGOJIMAI	11	2 348 630	1 846 880
2.1.	Skoliniai įsipareigojimai		-	-
2.2.	Skolos kredito įstaigoms		1 319 660	957 764
2.3.	Gauti avansai		263 854	408 261
2.4.	Skolos tiekėjams		313 656	45 751
2.5.	Pagal vekselius ir čekius mokėtinos sumos		-	-
2.6.	Įmonių grupės įmonėms mokėtinos sumos		-	-
2.7.	Asocijuotosioms įmonėms mokėtinos sumos		-	-
2.8.	Pelno mokesčio įsipareigojimai		-	-
2.9.	Su darbo santykiais susiję įsipareigojimai		429 808	368 729
2.10.	Kitos mokėtinos sumos ir trumpalaikiai įsipareigojimai		21 652	66 375
H.	SUKAUPTOS SĄNAUDOS IR ATEINANČIŲ LAIKOTARPIŲ PAJAMOS		-	-
	NUOSAVO KAPITALO IR ĮSIPAREIGOJIMŲ IŠ VISO		40 473 625	40 524 943

Direktorius

(įmonės vadovo pareigų pavadinimas)


(parašas)

Andrius Deimantas

(vardas ir pavardė)

Vyr. buhalteris

(vyriausiojo buhalterio (buhalterio)
arba galinčio tvarkyti apskaitą kito
asmens pareigų pavadinimas)


(parašas)

Alvydas Jonušas

(vardas ir pavardė)

UAB VILNIAUS APŠVIETIMAS, kodas 120125820

(įmonės teisinė forma, pavadinimas, kodas)

Elektrinės g. 1, LT-03150 Vilnius

(buveinė (adresas), registras, kuriame kaupiami ir saugomi duomenys)

(teisinis statusas, jei įmonė likviduojama, reorganizuojama ar yra bankrutavusi)

2021 M. GRUODŽIO 31 D. PELNO (NUOSTOLIŲ) ATASKAITA2022 m. balandžio 28 d.

(ataskaitos sudarymo data)

2021.01.01-2021.12.31

(ataskaitinis laikotarpis)

EUR

(ataskaitos tikslumo lygis ir valiuta)

Eil. Nr.	Straipsniai	Pastabos Nr.	Ataskaitinis laikotarpis	Praėjęs ataskaitinis laikotarpis
1.	Pardavimo pajamos	12	8 527 921	8 140 584
2.	Pardavimo savikaina	13	(6 378 635)	(6 317 534)
3.	Biologinio turto tikrosios vertės pokytis		-	-
4.	BENDRASIS PELNAS (NUOSTOLIAI)		2 149 286	1 823 050
5.	Pardavimo sąnaudos		-	-
6.	Bendrosios ir administracinės sąnaudos	14	(889 356)	(740 307)
7.	Kitos veiklos rezultatai	15	36 601	83 925
8.	Investicijų į patrunuojančiosios, patrunuojamųjų ir asocijuotųjų įmonių akcijas pajamos		-	-
9.	Kitų ilgalaikių investicijų ir paskolų pajamos		-	-
10.	Kitos palūkanų ir panašios pajamos		100	1 360
11.	Finansinio turto ir trumpalaikių investicijų vertės sumažėjimas		-	-
12.	Palūkanų ir kitos panašios sąnaudos	16	(30 038)	(20 355)
13.	PELNAS (NUOSTOLIAI) PRIEŠ APMOKESTINIMĄ	17	1 266 593	1 147 673
14.	Pelno mokestis		-	-
15.	GRYNASIS PELNAS (NUOSTOLIAI)		1 266 593	1 147 673


Pastaba. Biologinio turto tikrosios vertės pokyčio eilutėje tikrosios vertės sumažėjimas rodomas skliaustuose arba su minuso ženklu. Sąnaudos, t. y. grynąjį pelną mažinanti suma, įrašomos skliaustuose arba su minuso ženklu.

Direktorius

(įmonės vadovo pareigų pavadinimas)


Vyr. buhalteris

(vyriausiojo buhalterio (buhalterio) arba galinčio tvarkyti apskaitą kito asmens pareigų pavadinimas)


(parašas)

Andrius Deimantas

(vardas ir pavardė)


(parašas)

Alvydas Jonušas

(vardas ir pavardė)

	Apmokėtas įstatinis arba pagrindinis kapitalas	Akcijų priedai	Savos akcijos (-)	Perkainojimo rezervas		Įstatymo numatyti rezervai			Kiti rezervai	Nepaskirstytasis pelnas (nuostoliai)	Iš viso
				Ilgalaikio materialiojo turto	Finansinio turto	Privalomasis arba atsargos (rezervinis) kapitalas	Savoms akcijoms įsigyti				
7. Savų akcijų įsigijimas (pardavimas)											-
8. Pelno (nuostolių) ataskaitoje nepripažintas pelnas (nuostoliai)											-
9. Ataskaitinio laikotarpio grynas pelnas (nuostoliai)									1 147 673		1 147 673
10. Dividendai											-
11. Kitos išmokos											-
12. Sudaryti rezervai						1 329 819			(1 329 819)		-
13. Panaudoti rezervai											-
14. Įstatinio kapitalo didinimas (mažinimas) arba pajininkų įnašai (pajų grąžinimas)											-
15. Kitas įstatinio arba pagrindinio kapitalo padidėjimas (sumažėjimas)											-
16. Įnašai nuostoliams padengti											-
17. Likutis praėjusio ataskaitinio (metinio) laikotarpio pabaigoje	22 595 301	-	-	-	-	1 818 011	100 841	-	1 147 673	25 661 826	
18. Ilgalaikio materialiojo turto vertės padidėjimas (sumažėjimas)											-
19. Veiksmingos apsidraudimo priemonės vertės padidėjimas (sumažėjimas)											-
20. Savų akcijų įsigijimas (pardavimas)											-
21. Pelno (nuostolių) ataskaitoje nepripažintas pelnas (nuostoliai)											-
22. Ataskaitinio laikotarpio grynas pelnas (nuostoliai)									1 266 593		1 266 593
23. Dividendai									(500 000)		(500 000)
24. Kitos išmokos											-
25. Sudaryti rezervai						230 000			(230 000)		-

	Apmokėtas įstatinis arba pagrindinis kapitalas	Akcijų priedai	Savos akcijos (-)	Perkainojimo rezervas		Įstatymo numatyti rezervai		Kiti rezervai	Nepaskirstytasis pelnas (nuostoliai)	Iš viso
				Ilgalaikio materialio-jo turto	Finansinio turto	Privalomasis arba atsargos (rezervinis) kapitalas	Savoms akcijoms įsigyti			
26. Panaudoti rezervai										-
27. Įstatinio kapitalo didinimas (mažinimas) arba pajūninkų įnašai (pajū grąžinimas)										-
28. Kitas įstatinio arba pagrindinio kapitalo padidėjimas (sumažėjimas)										-
29. Įnašai nuostoliams padengti										-
30. Likutis ataskaitinio laikotarpio pabaigoje	22 595 301	-	-	-	-	2 048 011	100 841	-	1 684 266	26 428 419

Direktorius

(įmonės vadovo pareigų pavadinimas)

Andrius Deimantas

(vardas ir pavardė)

Vyr. buhalteris

(vyriausiojo buhalterio (buhalterio) arba galinčio tvarkyti apskaitą kito asmens pareigų pavadinimas)

Alvydas Jonušas

(vardas ir pavardė)

Tiesioginiu būdu sudaromos
ataskaitos forma

UAB VILNIAUS APŠVIETIMAS, kodas 120125820

(įmonės teisinė forma, pavadinimas, kodas)

Elektrinės g. 1, LT-03150 Vilnius

(buveinė (adresas), registras, kuriame kaupiami ir saugomi duomenys)

(teisinis statusas, jei įmonė likviduojama, reorganizuojama ar yra bankrutavusi)

2021 M. GRUODŽIO 31 D. PINIGŲ SRAUTŲ ATASKAITA (Tiesioginiu būdu)

2022 m. balandžio 28 d.

(ataskaitos sudarymo data)

2021.01.01-2021.12.31

(ataskaitinis laikotarpis)

EUR


(ataskaitos tikslumo lygis ir valiuta)

Eil. Nr.	Straipsniai	Pastabos Nr.	Ataskaitinis laikotarpis 2021 m.	Praėjęs ataskaitinis laikotarpis 2020 m.
1.	Pagrindinės veiklos pinigų srautai			
1.1.	Ataskaitinio laikotarpio pinigų įplaukos (su PVM)		11 475 924	11 179 487
1.1.1.	Pinigų įplaukos iš klientų		10 994 768	11 045 198
1.1.2.	Kitos įplaukos		481 156	134 289
1.2.	Ataskaitinio laikotarpio pinigų išmokos		(7 708 045)	(9 623 792)
1.2.1.	Pinigai, sumokėti žaliavų, prekių ir paslaugų tiekėjams (su PVM)		(3 680 588)	(6 514 892)
1.2.2.	Pinigų išmokos, susijusios su darbo santykiais		(2 676 711)	(1 365 359)
1.2.3.	Sumokėti į biudžetą mokesčiai		(768 780)	(1 740 813)
1.2.4.	Kitos išmokos		(581 966)	(2 728)
	Grynieji pagrindinės veiklos pinigų srautai		3 767 879	1 555 695
2.	Investicinės veiklos pinigų srautai			
2.1.	Ilgalaikio turto, išskyrus investicijas, įsigijimas		(1 867 818)	(4 782 591)
2.2.	Ilgalaikio turto, išskyrus investicijas, perleidimas		36 307	-
2.3.	Ilgalaikių investicijų įsigijimas		-	-
2.4.	Ilgalaikių investicijų perleidimas		-	-
2.5.	Paskolų suteikimas		-	-
2.6.	Paskolų susigrąžinimas		-	-
2.7.	Gauti dividendai, palūkanos, baudos		100	391
2.8.	Kitas investicinės veiklos pinigų srautų padidėjimas		-	-
2.9.	Kitas investicinės veiklos pinigų srautų sumažėjimas		-	-
	Grynieji investicinės veiklos pinigų srautai		(1 831 411)	(4 782 200)
3.	Finansinės veiklos pinigų srautai			
3.1.	Pinigų srautai, susiję su įmonės savininkais		(500 000)	-
3.1.1.	Akcijų išleidimas		-	-

3.1.2.	Savininkų įnašai nuostoliams padengti		-	-
3.1.3.	Savų akcijų supirkimas		-	-
3.1.4.	Dividendų išmokėjimas		(500 000)	-
3.2.	Pinigų srautai, susiję su kitais finansavimo šaltiniais		(987 802)	13 473 112
3.2.1.	Finansinių skolų padidėjimas		-	13 974 000
3.2.1.1.	Paskolų gavimas		-	13 974 000
3.2.1.2.	Obligacijų išleidimas		-	-
3.2.2.	Finansinių skolų sumažėjimas		(987 802)	(500 888)
3.2.2.1.	Paskolų grąžinimas		(957 764)	-
3.2.2.2.	Obligacijų supirkimas		-	-
3.2.2.3.	Sumokėtos palūkanos		(30 038)	(20 355)
3.2.2.4.	Lizingo (finansinės nuomos) mokėjimai		-	(480 534)
3.2.3.	Kitų įmonės įsipareigojimų padidėjimas		-	-
3.2.4.	Kitų įmonės įsipareigojimų sumažėjimas		-	-
3.2.5.	Kitas finansinės veiklos pinigų srautų padidėjimas		-	-
3.2.6.	Kitas finansinės veiklos pinigų srautų sumažėjimas		-	-
	Grynieji finansinės veiklos pinigų srautai		(1 487 802)	13 473 112
4.	Valiutų kursų pokyčio įtaka grynujų pinigų ir pinigų ekvivalentų likučiui			
5.	Grynasis pinigų srautų padidėjimas (sumažėjimas)		448 666	10 246 607
6.	Pinigai ir pinigų ekvivalentai laikotarpio pradžioje		10 504 023	257 416
7.	Pinigai ir pinigų ekvivalentai laikotarpio pabaigoje		10 952 690	10 504 023

Direktorius

(įmonės vadovo pareigų pavadinimas)




(parašas)

Andrius Deimantas

(vardas ir pavardė)

Vyr.buhalteris

(vyriausiojo buhalterio (buhalterio)
arba galinčio tvarkyti apskaitą kito
asmens pareigų pavadinimas)



(parašas)

Alvydas Jonušas

(vardas ir pavardė)

**UŽDAROJI AKCINĖ BENDROVĖ
VILNIAUS APŠVIETIMAS**

Bendrovės kodas 120125820, Elektrinės g. 1, LT-03150 Vilnius

PATVIRTINTA

Vilniaus miesto savivaldybės
administracijos direktoriaus
2022 m.
įsakymu Nr.

2021 M. FINANSINIŲ ATASKAITŲ RINKINIO

AIŠKINAMASIS RAŠTAS

I BENDROJI DALIS

UAB „Vilniaus apšvietimas“ perregistruota pagal Lietuvos Respublikos akcinių bendrovių įstatymą iš specifinės paskirties valstybinės įmonės „Gatvių apšvietimo elektros tinklai“ (rejestro Nr.VĮ90-230, kodas 2012582 1991m. rugpjūčio 15 d.) į UAB „Vilniaus gatvių apšvietimo elektros tinklai“ (rejestro Nr.AB95-568) 1995 m. balandžio 20 d.). Vadovaujantis LR vyriausybės 1995 m. balandžio 14 d. nutarimu Nr. 537 reorganizuota į specialios paskirties uždarają akcinę bendrovę „Vilniaus gatvių apšvietimo elektros tinklai“. 1999 m. vasario 24 d. Vilniaus miesto tarybos sprendimu Nr. 324 panaikintas specialiosios paskirties uždarnosios akcinės bendrovės statusas reorganizuojant į UAB „Vilniaus gatvių apšvietimo elektros tinklai“. Įregistruota Vilniaus įmonių registre (rejestro Nr. AB95-568, kodas 2012582) 1999 m. gegužės 11 d., 2005 m. gegužės 25 d. Juridinių asmenų registrų centre pakeistas įmonės kodas 120125820, pažymėjimo Nr. 071808. 2018 m. lapkričio 14 d. UAB „Vilniaus gatvių apšvietimo elektros tinklai“ pavadinimas buvo pakeistas į UAB „Vilniaus apšvietimas“.

Nuo 2021 m. rugpjūčio 2 d. UAB „Vilniaus apšvietimas“ direktorius – Andrius Deimantas.

UAB „Vilniaus apšvietimas“ yra juridinis asmuo, turintis komercinį – ūkinį, finansinį ir organizacinį savarankiškumą, savo veikloje besivadovaujantis Civiliniu kodeksu, LR akcinių bendrovių įstatymu, kitais įstatymais, Vyriausybės nutarimais, kitais Lietuvos Respublikoje galiojančiais teisės aktais ir bendrovės įstatais.

Bendrovės steigėjas ir vienintelis akcininkas yra Vilniaus miesto savivaldybė. Bendrovė įsteigta neribotam laikui, finansiniai metai yra kalendoriniai metai. Bendrovės tikslas yra pelno siekimas, derinant akcininkų ir darbuotojų interesus. Bendrovės ūkinės veiklos objektas – išorės apšvietimo tinklų, architektūrinio (dekoratyvinio) apšvietimo, šventinio apšvietimo įrengimas ir eksploatacija, smulkių išorės apšvietimo tinklų projektavimas, techninių sąlygų Vilniaus miesto išorės apšvietimo įrenginių statybai, rekonstrukcijai ir išplėtimui išdavimas, dalyvavimas priimant eksploatuoti Vilniaus miesto teritorijoje esančius statinius ir gatves (išorės apšvietimo tinklų dalis), derinant projektus Vilniaus miesto savivaldybės administracijos Infrastruktūros skyriaus ir įvairių komisijų posėdžiuose, taip pat gali verstis prekyba elektrotechninėmis medžiagomis ir apšvietimo įranga, jų laikymu ir sandėliavimu, automobilių nuoma.

Bendrovės įstatinis kapitalas 2021 m. gruodžio 31 d. – 22 595 300,70 Eur, sudarytas iš 7 791 483 paprastosios akcijos. Vienos akcijos nominali vertė 2,90 Eur. Visos akcijos nuosavybės teise priklauso Vilniaus miesto savivaldybei.

Darbuotojų skaičius 2020 m. gruodžio 31 d. buvo - 116. 2021 m. priimta 34 darbuotojų, atleista - 39. Darbuotojų skaičius 2021 m. gruodžio 31 d. – 111. 2021 m. vidutinis metinis darbuotojų skaičius buvo 111.

II APSKAITOS POLITIKA

Bendrovė apskaitą ir finansines ataskaitas rengia vadovaujantis Lietuvos Respublikos buhalterinės apskaitos įstatymu, Lietuvos Respublikos finansinės atskaitomybės įstatymu, Lietuvos apskaitos instituto standartų tarybos patvirtintais Verslo apskaitos standartais, Lietuvos Respublikos Vyriausybės nutarimais ir UAB „Vilniaus apšvietimas“ Apskaitos politika, kitais finansinę apskaitą ir atskaitomybę reguliuojančiais teisės aktais.

Turto įkainojimo būdai

Balanse turtas įkainotas:

- ilgalaikis nematerialus turtas - įsigijimo savikaina atėmus sukauptą amortizaciją;
- ilgalaikis materialus turtas - įsigijimo savikaina atėmus sukauptą nusidėvėjimą;
- ilgalaikis materialus turtas (gatvių apšvietimo elektros tinklai) – įsigijimo savikaina atėmus sukauptą nusidėvėjimą;
- atsargos – įsigijimo savikaina.

Ilgalaikis materialus ir nematerialus turtas

Ilgalaikiam materialiam turtui priskiriamas turtas, kurio įsigijimo vertė viršija 289,62 Eur ir tarnavimo laikas ilgesnis negu vieneri metai. Ilgalaikis materialusis ir nematerialusis turtas apskaitomas įsigijimo verte ir su įsigijimu susijusiomis išlaidomis (be PVM), balanse turto vertė mažinama sukauptu nusidėvėjimu ir amortizacija. Ilgalaikio turto likvidacinė vertė – 0,29 Eur. Nusidėvėjimas skaičiuojamas taikant tiesinį nusidėvėjimo skaičiavimo metodą. Ilgalaikio turto nusidėvėjimo normatyvai taikomi, vadovaujantis Pelno mokesčio įstatyme Nr. IX-675 patvirtintais normatyvais, įmonės Apskaitos politika bei direktoriaus patvirtintais įsakymais dėl ilgalaikio materialaus ir nematerialaus turto nusidėvėjimo (amortizacijos) skaičiavimo normatyvų.

Turto grupė	Tarnavimo laikas (metais)
Nematerialus turtas	
programinė įranga	3 ir 12
Materialus turtas	
pastatai statiniai	15
transporto priemonės	10
įrenginiai ir įrankiai	5
kitas materialus turtas	4
baldai	6
kompiuterinė technika	3
Gatvių apšvietimo elektros tinklai	20

Ilgalaikio turto nusidėvėjimas priskiriamas sąnaudoms.

Vykdamas Vilniaus gatvių apšvietimo elektros tinklų modernizavimo projektą patirtos tiesioginės išlaidos kaupiamos sąnaudų sąskaitose, kurios kiekvieną mėnesį iškeliamos į ilgalaikio turto sąskaitą. Pilnai modernizuotų maitinimo punktų (apšvietimo tinklas su priklausiniais) sukauptų tiesioginių išlaidų suma didinama ilgalaikio turto vertė ir nuo kito mėnesio pradedamas skaičiuoti nusidėvėjimas.

Atsargos

Atsargos – trumpalaikis turtas, kurį bendrovė sunaudoja pajamoms uždirbti per vienerius metus: žaliavos, mažavertis inventorių, kuras. Atsargos apskaitoje įvertinamos įsigijimo savikaina. Remiantis atliktų darbų aktais materialiai atsakingi asmenys pagal objektus sudaro medžiagų nurašymo aktus, kuriuos tvirtina direktorius. Mažavertis inventorių sandėlyje apskaitomas įsigijimo savikaina, išduodant iš sandėlio materialiai atsakingiems asmenims, jų vertė nurašoma į savikainą, ir vedama kiekinė apskaita. Degalų kiekis nurašomas pagal kiekvienam automobiliui patvirtintas kuro sunaudojimo normas (žiemos ir vasaros sezonui kuro sunaudojimo normos tvirtinamos atskirais direktoriaus įsakymais), mėnesio pabaigoje degalų sunaudojimo ataskaitas tvirtina direktorius, išlaidos nurašomos į savikainą.

Gautinų sumų apskaita

Gautinų sumų apskaita organizuojama, vedama ir informacija apie gautinas sumas finansinėse ataskaitose pateikiama vadovaujantis gautinų sumų pripažinimo, įvertinimo principu. Gautinomis sumomis bendrovėje laikomas turtas: pirkėjų įsiskolinimas, gautinas PVM, atsiskaitymai su atsiskaitytiniais asmenimis, kitos gautinos sumos.

Piniginio turto apskaita

Piniginiu turtu pripažįstami pinigai esantys atsiskaitomosiose banko sąskaitose. Piniginis turtas apskaitoje registruojamas eurais (EUR), informacija apie piniginį turtą atskleidžiama pinigų srautų ataskaitoje.

Nuosavo kapitalo apskaita

Bendrovėje nuosavo kapitalo apskaita vedama, informacija finansinėse ataskaitose pateikiama nuosavo kapitalo pokyčių ataskaitoje ir aiškinamajame rašte. Bendrovėje nuosavam kapitalui priskiriama: įstatinis kapitalas (užregistruotas Registro įmonėje), privalomasis rezervas, kiti rezervai, nepaskirstytasis pelnas. Bendrovė yra ribotos civilinės atsakomybės juridinis asmuo. Bendrovės tikslas - pelno siekimas, derinant bendrovės akcininkų ir darbuotojų interesus bei viešojo intereso susijusio su gatvių bei viešųjų erdvių apšvietimu užtikrinimas. Bendrovės steigėjas ir vienintelis akcininkas yra Vilniaus miesto savivaldybė, kuri turi teisę tvirtinti metines finansines ataskaitas, priimti sprendimą dėl pelno paskirstymo, rezervų sudarymo, naudojimo, sumažinimo ir naikinimo.

Įsipareigojimų apskaita

Bendrovėje įsipareigojimų apskaita organizuojama, vedama ir informacija finansinėse ataskaitose pateikiama vadovaujantis įsipareigojimų pripažinimo nuostatomis: įsipareigojimai tiekėjams už pateiktas žaliavas, medžiagas ir suteiktas paslaugas pagal sąskaitas faktūras, įsipareigojimai susiję su darbo santykiais (mokėtinas darbo užmokestis, mokėtinas pajamų mokestis, mokėtinos socialinio draudimo įmokos, atostoginių ir socialinio draudimo įmokų kaupimai), mokesčiai (pelno mokestis, PVM, nekilnojamojo turto mokestis, mokestis už aplinkos teršimą, žemės nuomos mokestis) pagal deklaracijas. Mokesčių deklaracijos teikiamos atitinkamą mokestį reglamentuojančių LR įstatymų, LRV nutarimų nustatyta tvarka. Bendrovėje vedama 5 darbo dienų (40 valandų savaitėje) darbo laiko apskaita. Avarinė dispečerinė grupė dirba pagal grafiką - 24 valandas per parą. Darbo laiko apskaita pagal tarnybas atsispindi darbo laiko apskaitos žiniaraščiuose. Darbo užmokestis mokamas du kartus per mėnesį: avansas – 25-tą mėnesio dieną ir galutinis atsiskaitymas - kito mėnesio 10-tą dieną. Atostogos darbuotojams suteikiamos vadovaujantis darbo kodeksu. Atostogų grafikai sudaromi ir direktoriaus

patvirtinami ataskaitinių metų pradžioje. Kaupimai atostogoms ir socialiniam draudimui priskaičiuojami kiekvieną mėnesį. Metų pabaigoje inventorizuojamas priskaičiuotų kaupimų atostogoms ir socialiniam draudimui likutis ir atliekamas koregavimas apskaitoje.

Pardavimų pajamos ir savikaina

Vilniaus miesto savivaldybė yra UAB „Vilniaus apšvietimas“ steigėja ir 100% bendrovės akcijų savininkė. Bendrovės pagrindinė veikla yra miesto teritorijoje esančių gatvių apšvietimo elektros tinklų priežiūra, gatvių apšvietimo elektros tinklų remontas, architektūrinio apšvietimo ir iliuminacijos įrenginių statyba ir priežiūra. Pagrindinis darbų užsakovas ir vertintojas yra Vilniaus miesto savivaldybės Infrastruktūros skyrius. Darbai vykdomi pagal numatytus planus ir tam skirtas lėšas. Kiekvieną mėnesį užsakovui yra pateikiami atliktų darbų aktai ir PVM sąskaitos faktūros, pagal juos Vilniaus miesto savivaldybės administracija apmoka už atliktus darbus. Papildomi ir plėtos darbai yra atliekami pagal atskiras sutartis ar užsakymus. Kiti užsakovai yra įvairios įmonės ir bendrovės, kurioms darbai atliekami, teikiamos paslaugos pagal pasirašytas sutartis arba prašymus.

Pardavimų savikainai priskiriamos per ataskaitinį laikotarpį ir ankstesnius laikotarpius patirtos sąnaudos, tenkančios per ataskaitinį laikotarpį atliktiems darbams, suteiktoms paslaugoms. Tais atvejais, kai per ataskaitinį laikotarpį padarytų išlaidų negalima susieti su konkrečių pajamų uždirbimu, šios išlaidos pripažįstamos sąnaudomis tą laikotarpį, kada buvo patirtos. Sąskaitų plane išskirtos sąskaitos, kuriose registruojamos gamybinės, administracinės ir bendrosios veiklos sąnaudos.

III AIŠKINAMOJO RAŠTO PASTABOS

Bendrovėje prie metinių finansinių ataskaitų rengiamas aiškinamasis raštas. Aiškinamojo rašto pastabose pateikiami reikšmingi finansinių ataskaitų paaiškinimai. Išsami informacija pateikiama informacinėse lentelėse.

A. ILGALAIKIS TURTAS

1. Ilgalaikis nematerialus turtas 2021-12-31

	Programinė įranga	Kitas nemat. turtas	Iš viso
2020 m. sausio 1 d. likutis	352705	-	352705
Įsigyta	3228	-	3228
Nurašyta (-)	(122)	-	(122)
2020 m. gruodžio 31 d. likutis	355811	-	355811
2021 m. sausio 1 d. likutis	355811	-	355811
Įsigyta	2160	-	2160
Nurašyta (-)	-	-	-
2021 m. gruodžio 31 d. likutis	357971	-	357971
Sukaupta amortizacija			
2020 m. sausio 1 d. likutis	16199	-	16199
Amortizacija per metus	31124	-	31124
Nurašyta (-)	(122)	-	(122)
2020 m. gruodžio 31 d. likutis	47201	-	47201
2021 m. sausio 1 d. likutis	47201	-	47201
Amortizacija per metus	31105	-	31105
Nurašyta (-)	-	-	-
2021 m. gruodžio 31 d. likutis	78306	-	78306
2020 m. gruodžio 31 d. likutinė vertė	308610	-	308610
2021 m. gruodžio 31 d. likutinė vertė	279665	-	279665

Ilgalaikio nematerialiojo turto, kuris visiškai amortizuotas, tačiau vis dar naudojamas veikloje, įsigijimo vertė 6 027,71 Eur.

2. Ilgalaikis materialus turtas. Ilgalaikis turtas apskaitomas pagal grupes:

	Pastatai (2.2)	Apšvietimo tinklo maitinimo punktai (2.3)	Transporto priemonės (2.4)	Mašinos ir įranga (2.5)	Kiti įrenginiai, prieštaisai ir įrankiai (2.5)	Vykdomi materialio turto starybos (gamybos) darbai (2.7)	Iš viso
Įsigijimo savikaina							
2020 m. sausio 1 d. likutis	548233	21921254	1193098	74002	58322	1838617	25633526
Įsigyta	-	1154706	275676	30875	17873	3020508	4499638
Nurašyta (-)	-	-	-	(855)	(1451)	-	(2306)
2020 m. gruodžio 31 d. likutis	548233	23095676	1468775	104023	74744	4859125	30150576
2021 m. sausio 1 d. likutis	548233	23095676	1468775	104023	74744	4859125	30150576
Įsigyta	-	-	114741	4024	97050	1717224	1933039
Nurašyta (-)	-	-	(54899)	-	(2385)	-	(57284)
Perrašymai iš vieno straipsnio į kitą +/-(-)	-	6576349	-	-	-	(6576349)	-
2021 m. gruodžio 31 d. likutis	548233	29672025	1528617	108047	169408	-	32026330
Sukauptas nusidėvėjimas							
2020 m. sausio 1 d. likutis	526955	2466536	571670	56404	41642	-	3663208
Nusidėvėjimas per metus	7350	1115494	74298	7105	11763	-	1216010
Nurašyta (-)	-	-	-	-	(1573)	-	(1573)
2020 m. gruodžio 31 d. likutis	534305	3582030	645968	63509	51832	-	4877645
2021 m. sausio 1 d. likutis	534306	3582030	645968	63509	51832	-	4877645
Nusidėvėjimas per metus	6100	1275127	97829	10556	15958	-	1405570
Nurašyta (-)	-	(17023)	(54898)	-	(2384)	-	(74305)
2021 m. gruodžio 31 d. likutis	540406	4840134	688900	74065	65405	-	6208910
2020 m. gruodžio 31 d. likutinė vertė	13928	19513646	822806	40514	22912	4859125	25272931
2021 m. gruodžio 31 d. likutinė vertė	7827	24831891	839718	33982	104002	-	25817420

Ilgalaikio materialiojo turto, kuris visiškai nudėvėtas, tačiau vis dar naudojamas veikloje, įsigijimo vertė 657 987,34 Eur.

2021 metais užbaigtas Vilniaus gatvių apšvietimo elektros tinklų modernizavimo projektas.

Dalis maitinimo punktų (apšvietimo tinklas su priklausiniais) per 2021 m. buvo pilnai modernizuoti ir sukauptų tiesioginių išlaidų suma 6 576 349 Eur (2.7) padidinta ilgalaikio turto vertė (2.3). Likusi sukauptų išlaidų suma 0 Eur.

B. TRUMPALAIKIS TURTAS

3. Atsargos

Didžiąją dalį atsargų kiekio sudaro medžiagos, skirtos Vilniaus gatvių apšvietimo elektros tinklų modernizavimo projektui.

Straipsnyje „Produkcija“ - pasigaminti gaminiai skirti apšvietimo tinklo įrengimui.

4. Per vienerius metus gautinos sumos

Balanso straipsnyje „Pirkėjų įsiskolinimai“ - įsiskolinimai už atliktus darbus, suteiktas paslaugas.

Klientas	2021 m., Eur	2021 m. dalis %	2020 m., Eur	2020 m. dalis %
Vilniaus miesto savivaldybė	754 574	95,5%	1 603 609	97,0
Kiti	35 411	4,5%	48 779	3,0
Iš viso	789 985	100	1 652 388	100

Kitos gautinos sumos

Mokesčiai	2021 m., Eur	2020 m., Eur
Gautinas PVM	0	0
Iš anksto sumokėtas pelno mokestis	0	7610
Iš anksto sumokėtas GPM	0	0
Kiti	0	0
Iš viso	0	7610

Finansinio laikotarpio pabaigoje abejotinas skolas sudaro:

Klientas	2021-12-31 Eur
UAB „Lugita“	515
Iš viso	515

5. Pinigai ir pinigų ekvivalentai

Visa 10 952 690 Eur suma laikoma Lietuvoje veikiančiuose komerciniuose bankuose.

C. ATEINANČIŲ LAIKOTARPIŲ SĄNAUDOS IR SUKAUPTOS PAJAMOS

6. Ateinančių laikotarpių sąnaudos

2021-12-31 buvo sukaupta 17 491 EUR ateinančių laikotarpių sąnaudų, tai darbuotojų ir automobilių draudimas bei prenumerata 2022 m.

D. NUOSAVAS KAPITALAS

7. Kapitalas

Įstatinis kapitalas Juridinių asmenų registre įregistruotas 2017 m. rugsėjo 22 d. vadovaujantis Vilniaus miesto savivaldybės tarybos 2017 m. birželio 28 d. sprendimu Nr.1-1038. Įstatinis kapitalas 2016 m. gruodžio 31 d.- 674 047 Eur, kurį sudarė 232 430 vnt. 2,90 (dviejų EUR 90 ct) Eur vertės paprastosios akcijos. 2017 m. rugsėjo 8 d. įstatinis kapitalas buvo padidintas turtiniu įnašu 21 921 254 Eur, papildomai išleidžiant 7 559 053 vnt. paprastųjų vardinių 2,90 Eur nominalios vertės bendrovės akcijų. Įstatinis kapitalas 2020 m. gruodžio 31 d. – 22 595 301 Eur. Visos akcijos nuosavybės teise priklauso Vilniaus miesto savivaldybei. 2021 m. įstatinis kapitalas nekito ir 2021 m. gruodžio 31 d. sudaro – 22 595 301 Eur.

8. Rezervai

2020 m. privalomasis rezervas iš nepaskirstytojo pelno buvo padidintas 1 329 819 Eur ir 2020 metų gruodžio 31 d. rezervai sudarė 1 918 852 Eur. 2021 m. privalomasis rezervas iš nepaskirstytojo pelno buvo padidintas 230 000 Eur ir 2021 m. gruodžio 31 d. rezervai sudarė 2 148 852 Eur.

9. Nepaskirstytasis pelnas:

2020 m. gruodžio 31 d. nepaskirstytasis pelnas sudarė 1 147 673 Eur. Informacija apie nuosavo kapitalo pokyčius atskleista „Nuosavo kapitalo pokyčių ataskaitoje“.

2021 metų nepaskirstytą pelną planuojama pervesti į privalomąjį rezervą.

Pelno paskirstymo projektas:

Straipsniai	Suma Eur
Ankstesnių finansinių metų nepaskirstytas pelnas (nuostolis)	417 673
Grynasis ataskaitinių finansinių metų pelnas (nuostolis)	1 266 593
Pervedimai iš rezervų	-
Paskirstytinas rezultatas – pelnas (nuostolis) finansinių metų pabaigoje	1 684 266
Pelno paskirstymas:	
- Dividendai	630 000
- Privalomas rezervas	211 519
- Kiti rezervai	842 747
Nepaskirstytas pelnas(nuostolis)ataskaitinių finansinių metų pabaigoje, perkeliamas į kitus metus	-

G. MOKĖTINOS SUMOS IR ĮSIPAREIGOJIMAI

10. Po vieno metų mokėtinos sumos ir kiti ilgalaikiai įsipareigojimai

	2021-12-31 Eur	2020-12-31 Eur
Skolos kredito įstaigoms – iš EUROPEAN INVESTMENT BANK skirta Vilniaus miesto apšvietimo tinklo modernizacijos projektui atlikti	11 696 576	13 016 236

11. Per vienerius metus mokėtinos sumos ir trumpalaikiai įsipareigojimai

	2021-12-31	2020-12-31
	Eur	Eur
Skolos kredito įstaigoms – iš EUROPEAN INVESTMENT BANK	1 319 660	957 764
Gauti avansai sudaro:	263 854	408 261
Iš klientų už teikiamas paslaugas gauti avansai sudaro	93 914	18 546
Iš tiekėjų gauti pasiūlymo įvykdymo užtikrinimai, dalyvaujant viešųjų pirkimų konkursuose	169 940	389 715
Skolos tiekėjams už suvartotą elektros energiją, pirktas paslaugas ir medžiagas	313 656	45 751

Su darbo santykiais susiję įsipareigojimai:

	2021-12-31 Eur	2020-12-31 Eur
Darbo užmokestis	172 123	57 312
Mokėtinas gyventojų pajamų mokestis	6 015	57 477
Mokėtinas socialinio draudimo įmokos	12 096	24 044
Atostoginių kaupimai	235 298	224 520
Kaupimai socialinio draudimo įmokoms	4 187	3 975
Kitos mokėtinos sumos ir įsipareigojimai	89	1 401
Iš viso	429 808	368 729

Kitos mokėtinos sumos ir trumpalaikiai įsipareigojimai

	2021-12-31	2020-12-31
Taršos mokestis	-	264
Kiti į biudžetą mokami mokesčiai	2 102	
Mokėtinas PVM	19 549	66 111
Iš viso	21 652	66 375

PELNO (NUOSTOLIŲ) ATASKAITA**12. Pardavimo pajamos**

Pardavimo pajamos už 2021 m. 12 mėnesių:

	2021-12-31	Dalis	2020-12-31	Dalis	Pokytis,
	Eur	%	Eur	%	Eur
Vilniaus miesto savivaldybė					
Šviesos taško pajamos*	6 662 702	78,1	6 424 374	78,9	238 328
Plėtros darbų pajamos	1 375 854	16,1	1 271 657	15,6	104 197
Apšvietimo paslaugų pajamos	40 914	0,5	20 568	0,3	20 346
Kitų paslaugų pajamos (apšvietumo matavimai, pajungimai, atjungimai ir kt.)	105 663	1,3	168 525	2,1	-62 862
Iš viso:	8 185 133	96,0	7 885 124	96,9	300 009

Kiti užsakovai					
Šviesos taško pajamos	0	0,0	0	0,0	0
Plėtros darbų pajamos	133 611	1,6	59 178	0,7	74 433
Apšvietimo paslaugų pajamos	69 278	0,8	66 250	0,8	3 028
Kitų paslaugų pajamos (apšvietimo matavimai, pajungimai, atjungimai ir kt.)	139 898	1,6	130 032	1,6	9 866
Iš viso:	342 788	4,0	255 460	3,1	87 328
Iš viso:	8 527 921	100	8 140 584	100	308 378

* Šviesos taško pajamos - tai pajamos už Vilniaus miesto apšvietimo tinklo priežiūrą, remontą, apšvietimo elektros sąnaudas ir kitas išlaidas, susijusias su tinklo eksploatavimu ir tinkamos būklės palaikymu.

13. Pardavimo savikaina už 2021 m 12 mėnesius:

	2021-12-31 Eur	Dalis %	2020-12-31 Eur	Dalis %	Pokytis, Eur
Žaliavos, medžiagos	764 094	12,0	771 534	12,2	-7 440
Mažavertis inventorius	46 000	0,7	25 705	0,4	20 295
Transporto išlaidos	170 776	2,7	141 565	2,2	29 211
Darbo užmokestis	1 995 253	31,3	1 851 007	29,3	144 246
Socialinis draudimas	61 713	1,0	31 880	0,5	29 833
Kaupimai DU ir Sodrai	6 117	0,1	34 531	0,5	-28 414
IT nusidėvėjimas	1 417 268	22,2	1 245 303	19,7	171 965
Elektros energija	1 429 703	22,4	1 769 625	28,0	-339 922
Kitos sąnaudos	487 711	7,6	446 386	7,1	41 325
Iš viso:	6 378 635	100	6 317 534	100	61 101

14. Bendrosios ir administracinės sąnaudos už 2021 m 12 mėnesius:

	2021-12-31 Eur	Dalis %	2020-12-31 Eur	Dalis %	Pokytis, Eur
Žaliavos, medžiagos	437	0,0	2 996	0,4	-2 559
Mažavertis inventorius		0,0	223	0,0	-223
Transporto išlaidos	5 704	0,6	7 880	1,1	-2 176
Darbo užmokestis	567 727	63,8	566 744	76,6	983
Socialinis draudimas	10 135	1,1	10 024	1,4	111
Kaupimai DU ir Sodrai	4 872	0,5	16 031	2,2	-11 159
Komunalinės paslaugos	35 539	4,0	26 465	3,6	9 074
Remontas ir eksploatacija	97 770	11,0	22 241	3,0	75 529
Konsultantų, ekspertų, vertimo paslaugos	27 904	3,1	6 271	0,8	21 633
Kitos sąnaudos	139 266	15,7	81 431	11,0	57 835
Iš viso:	889 354	100	740 307	100	149 048

15. Kitos veiklos rezultatai

Per 2021 m. 12 mėnesius bendrovė iš kitos veiklos (metalo laužo ir senų automobilių pardavimas) gavo 36 601 Eur pajamų.

16. Palūkanos ir kitos panašios pajamos ir sąnaudos

Palūkanų sąnaudos už finansines paskolas 2021 m. gruodžio 31 d. sudarė 30 038 Eur.

17. Pelnas

2021 m. gruodžio 31 d., bendrovės pelnas prieš apmokestinimą 1 266 593 EUR, priskaičiuotas pelno mokestis 0 EUR, grynasis pelnas 1 266 593 EUR. Vadovaujantis LR pelno mokesčio įstatymo 46¹ str. 1 d. apmokestinamasis pelnas sumažintas dėl vykdomo investicinio projekto (Vilniaus gatvių apšvietimo elektros tinklų modernizavimo projekto).

Kitos pastabos

Bendrovės ūkinę, ekonominę ir finansinę veiklą kontroliuoja Vilniaus miesto savivaldybė - 100% akcijų turėtoja, skiria direktorių ir valdybą.

Po ataskaitinių įvykiai:

- Koronaviruso (Covid-19) pandemijos įtaka įmonės veiklai šiuo metu yra maksimali. Apribojimai veiklai ir toliau nėra taikomi, bet vis daugiau žmonių serga. Atsižvelgiant į esamą situaciją šalyje, yra tikimybė, kad įmonės atliekamų darbų kiekis dėl darbuotojų ligos ar kitu pagrindu suteiktų nedarbingumų, sumažės, tačiau veiklos tęstinumui įtaka turėtų būti minimali ir laikina, vykdoma veikla tikėtina nesustos. Administracijos darbuotojams suteiktos sąlygos dirbti nuotoliniu būdu.
- Finansinių ataskaitų sudarymo dieną turto nuvertėjimo požymių nėra.
- Kitų neapibrėžtųjų, įsipareigojimų, neapibrėžto turto bendrovė neturi.

Direktorius




Andrius Deimantas

Vyr. buhalteris



Alvydas Jonušas



VILNIAUS
ADMINISTRACIJA




VILNIUS

Metinis pranešimas

2021

1. Apie Bendrovę



1.1 Bendrovės teisinė forma ir registravimo data

Įmonės pavadinimas – UAB „Vilniaus apšvietimas“ (toliau – Bendrovė);

Įmonės kodas – 120125820;

PVM mokėtojo kodas – LT201258219

Įstatinis kapitalas – 22 595 300,70 Eur;

Buveinės adresas – Elektrinės g. 1, LT-03150, Vilnius;

Tel. nr.: +370 (5) 249 61 27;

Internetinis puslapis – www.vilniausapsvietimas.lt;

Bendrovės teisinė forma – uždaroji akcinė bendrovė;

Įmonės registravimo vieta ir data – bendrovė įregistruota Vilniaus įmonių rejestre (rejestro Nr. AB95-568, kodas 2012582) 1999 m. gegužės 11 d., 2005 m. gegužės 25 d. Juridinių asmenų registre pakeistas įmonės kodas į 120125820, pažymėjimo Nr.071808. 2018 m. lapkričio 14 d. UAB „Vilniaus gatvių apšvietimo elektros tinklai“ pavadinimas buvo pakeistas į UAB „Vilniaus apšvietimas“.

Bendrovės steigėjas ir vienintelis akcininkas – Vilniaus miesto savivaldybė.

Bendrovės valdyba:

- Valdybos pirmininkas – Vytautas Kelminskas.
- Valdybos pirmininko pavaduotojas – Arūnas Visockas.
- Nariai: Alfredas Laurinavičius, Almantas Šimonis, Pranciškus Vitta, Arūnas Visockas, Vytautas Kelminskas.

Bendrovės vadovybė:

- Direktorius – Andrius Deimantas.
- Direktoriaus pavaduotojas eksploatacijai – Edvard Atrășkevič.

1.2 Bendrovės akcininkas ir įstatinis kapitalas

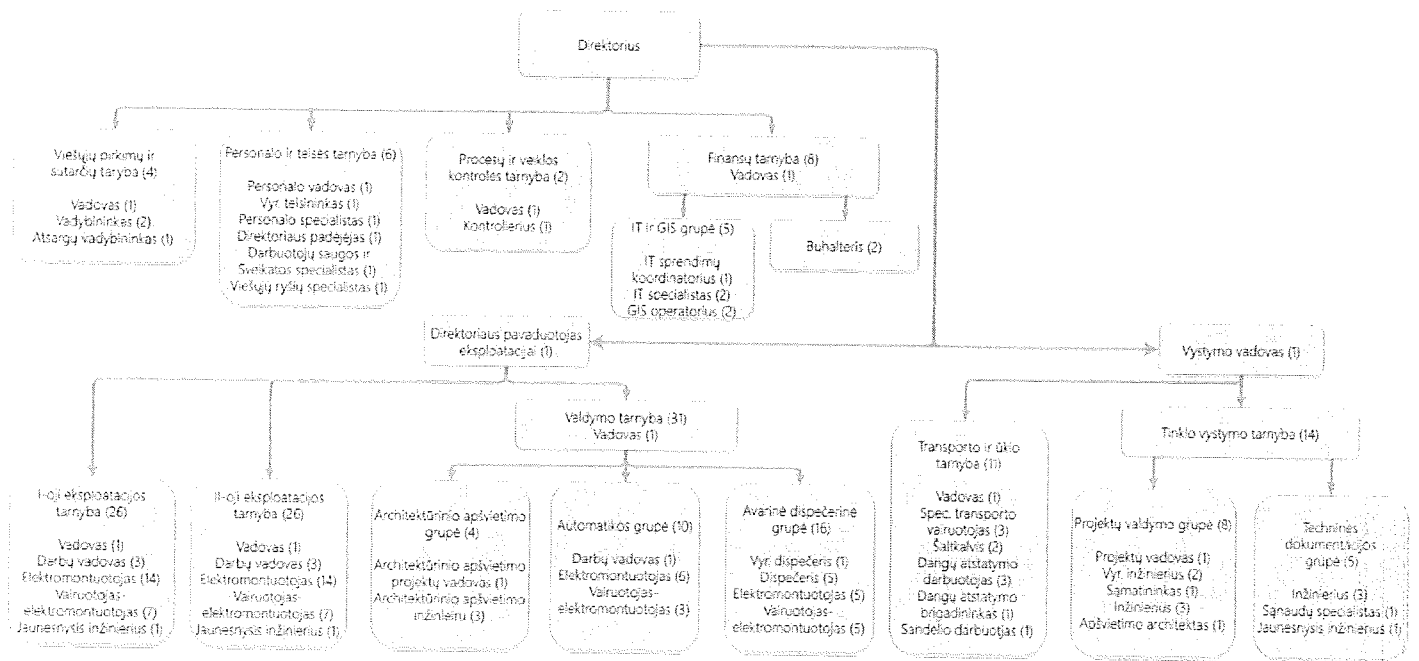
Bendrovės įstatinis kapitalas 2020 m. gruodžio 31 d. sudarė 22 595 300,70 Eur, padalintas į 7 791 483 paprastasias vardines akcijas. Vienos akcijos nominali vertė – 2,90 Eur. Visos akcijos nuosavybės teisė priklauso Vilniaus miesto savivaldybei.

1.3 Informacija apie Bendrovės darbuotojus

Darbuotojų skaičius 2021 m. gruodžio 31 d. buvo – 114. 2021 m. priimti 34 nauji darbuotojai, atleisti – 36. Du darbuotojai paliko įmonę dėl sveikatos problemų. Darbuotojų skaičius 2022 m. kovo 24 d. buvo 111.

1.4 Bendrovės struktūra

Bendrovės organizacinė struktūra paskutinį kartą tikslinta 2022 m. vasario 25 d. direktoriaus įsakymu, Nr. V-8 (žr. www.vilniausapsvietimas.lt). Įmonėje iš viso patvirtinta 131 pareigybė, iš jų metų pabaigoje buvo užimtos 114. 2022 metais, atsižvelgiant į Vilniaus gatvių apšvietimo elektros tinklų modernizavimo projekto įgyvendinimo eigą, planuojamas darbuotojų skaičiaus didėjimas.



1.5 Turimi Bendrovės atestatai

Bendrovė turi Lietuvos Respublikos Valstybinės energetikos inspekcijos prie Energetikos ministerijos išduotus Atestatus:

1. Nr. E-0034, leidžiantį eksploatuoti elektros tinklą ir įrenginius iki 1000V, galiojantį iki 2024 m. sausio 1 d.
2. Nr. EI-0235, leidžiantį atlikti elektros įrenginių įrengimo darbus iki 1000V, galiojantį iki 2025 m. gegužės 12 d.


Taip pat UAB „Sistemų registras“ išduotas sertifikatas Nr. SRS18/063, patvirtinantis, kad įmonės vadybos sistema atitinka šių standartų reikalavimus: LST EN ISO 9001:2015 (EN ISO 9001:2015) ir LST EN ISO 14001:2015 (EN ISO 14001:2015).

1.6 ISO politika

Gerindami įmonės vadybos ir paslaugų teikimo procesų kokybę, norėdami užtikrinti sėkmingą bei kryptingą bendrovės vystymąsi, stabilų ir konkurencingą padėtį rinkoje, siekiame:

- veiklą vykdyti vadovaujantis verslo šaką reglamentuojančiais LR teisės aktais bei kitais reikalavimais, kuriuos organizacija prisiima vykdyti siekdama veiklos atitikties standartų ISO 9001:2015 ir ISO 14001:2015 reikalavimams;
- nuolat gerinti vadybos sistemos rezultatyvumą, atsižvelgiant į veiklos rezultatus, klientų, partnerių, darbuotojų atsiliepimus;
- nuolat gerinti nuolatinius ryšius su savo partneriais ir tiekėjais;
- skatinti darbuotojų kvalifikacijos kėlimą;
- diegti naujoves ir ieškoti sprendimų tobulinti paslaugos teikimo kokybę;
- vykdyti veiklą, laikantis griežtų aplinkos apsaugos reikalavimų.

2. Bendrovės veikla



2.1. Bendrovės veiklos sritis, tikslai ir užduotys

Bendrovė pradininkė, atsakinga už Vilniaus gatvių apšvietimą, buvo įsteigta dar 1953 metais. UAB „Vilniaus gatvių apšvietimo elektros tinklai“ įsteigta 1999 metais, 2018 m. lapkričio 14 d. pavadinimas pakeistas į UAB „Vilniaus apšvietimas“. Nuo pat Bendrovės įkūrimo siekiama užtikrinti, kad Vilniaus miesto gyventojams būtų teikiamos kokybiškos, elektros energiją tausančios, saugumą kelyje užtikrinančios, gatvių, pėsčiųjų ir dviračių takų bei viešųjų erdvių apšvietimo paslaugos.

Savo veiklą grindžiame keturiomis pagrindinėmis vertybėmis: Profesionalumu, Kokybe, Inovatyvumu ir Komandiniu darbu.

Mūsų Vizija – tapti gatvių ir viešųjų erdvių apšvietimo vystymo lyderiu regione.

Mūsų Misija – šviesus, tvarus, saugus ir inovatyvus miestas.

Bendrovės veiklos sritis – viešųjų apšvietimo paslaugų teikimas Vilniaus mieste, įrengiant, eksploatuojant bei remontuojant Vilniaus miesto apšvietimo tinklo sistemą.

Pagrindinės teikiamos paslaugos:

- Apšvietimo įrengimo darbai
- Apšvietimo tinklo atnaujinimas (modernizacija)
- Apšvietimo remonto ir priežiūros darbai
- Apšvietimo elektros tinklo techninės būklės įvertinimas
- Apšvietimo matavimo darbai
- Atliktų darbų atitikimo projekto reikalavimams įvertinimas
- Renginių ir švenčių aptarnavimas (elektros tiekimo/prijungimo darbai)
- Dekoratyvinio apšvietimo prijungimas, aptarnavimas

UAB „Vilniaus apšvietimas“ 2020 metais savo veiklą vykdė pagal Vilniaus miesto savivaldybės administracijos užsakymus, remiantis 2019 m. sausio 9 d. Vilniaus gatvių apšvietimo sistemos eksploatavimo, statybos ir modernizavimo paslaugų teikimo sutartimi Nr.29-9/19 (1.2.16-TD2) bei pagal sutartis, sudarytas su fiziniiais arba juridiniais asmenimis.

Bendrovė privalo laikytis principo, kad ne mažiau 80% Bendrovės pajamų sudarytų iš Vilniaus miesto savivaldybės administracijos užsakymų (viešajam interesui tenkinti), likusieji užsakymai – iš gyventojų, bendrijų, įmonių ar kitų bendrovių, kurioms darbai atliekami, teikiamos paslaugos pagal pasirašytas sutartis arba prašymus.

Bendrovės tikslai:

- Tapti regiono lyderiu
- Įdiegti inovatyvius sprendimus miesto infrastruktūroje
- Profesionaliai ir kokybiškai teikti skaitmenizuotas paslaugas
- Sukurti standartizuotus ir efektyvius veiklos procesus, turinčius vertę klientui
- Sukurti skaitmeninį Vilniaus miesto apšvietimo tinklą
- Tapti geidžiamu ir patraukliu rinkoje darbdaviu
- Kurti tvarią ir saugią aplinką darbuotojams, klientams bei visuomenei

Bendrovės pagrindinės užduotys:

- Įgyvendinti Vilniaus gatvių apšvietimo elektros tinklų modernizavimo projektą
- Kartu su miestu formuoti Vilniaus miesto apšvietimo standartą
- Kasmet parengti ir patvirtinti plėtros projektų sąrašą pagal nustatytus kriterijus

2.2. Bendrovės valdomas tinklas, veiklos vykdymo ir plėtros darbų apžvalga

Vilniaus miesto apšvietimo tinklą 2021 metų pabaigoje sudarė:

- 772 maitinimo punktai (per metus padidėjo 20 vnt.)
- 230 skirstomųjų spintų (per metus sumažėjo 2 vnt.)
- 11,33 km oro linijų (per metus sumažėjo 11,92 km), 1590 km kabelinių linijų (per metus padidėjo 101 km), 391,5 km oro kabelinių linijų (per metus padidėjo – 12,6 km)
- 59281 šviesos taškai (per metus padidėjo 3493 vnt.)
- Apšvietimo tinklo instaliuotas galingumas sudarė beveik 3981 kW. Vidutinis vieno šviesos taško galingumas sudarė 67 W (sumažėjo nuo 9 W)

2019–2021 metų modernizavimo projektas ir jo įgyvendinimo eiga

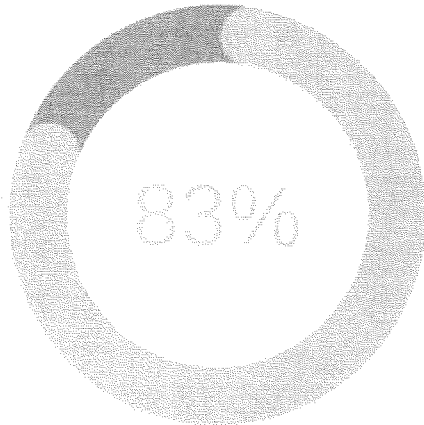
Modernizavimo projekto tikslai:

- Padidinti Vilniaus miesto gatvių apšviestumo lygį ir kokybę
- Sutaupyti lėšas, skiriamas Vilniaus miesto gatvių apšvietimui
- Įdiegti Vilniaus miesto gatvių apšvietimo tinklų valdymo sistemą
- Sumažinti anglies dioksido išmetimą į aplinką iki 40 proc., mažinant elektros energijos panaudojimą
- Modernizuoti Vilniaus miesto gatvių apšvietimo elektros tinklus:
 - ✓ Pakeisti 28 530 vnt. šviestuvų su natrio lempomis naujais – LED
 - ✓ Pakeisti 10 566 vnt. gėmbių
 - ✓ Pakeisti 4 800 vnt. apšvietimo atramų
 - ✓ Pakeisti 123 km elektros kabelio

Modernizavimo projekto eiga

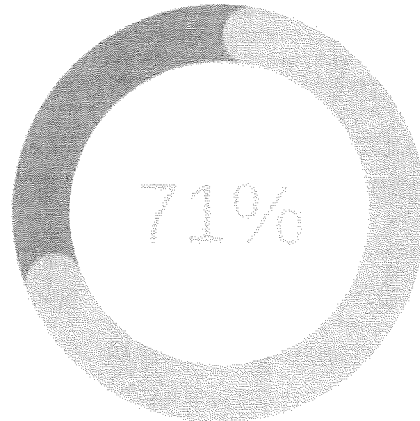
Atramos

Planas: 5783 vnt.
Faktas: 4800 vnt.



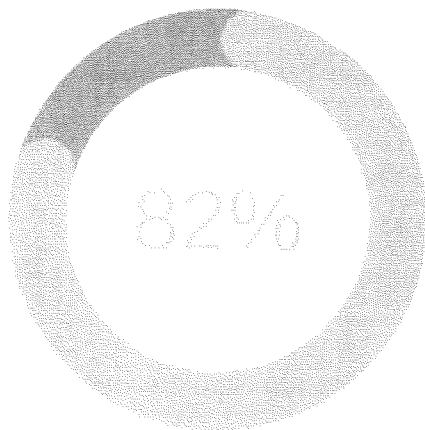
Maitinimo punktai

Planas: 641 vnt.
Faktas: 455 vnt.



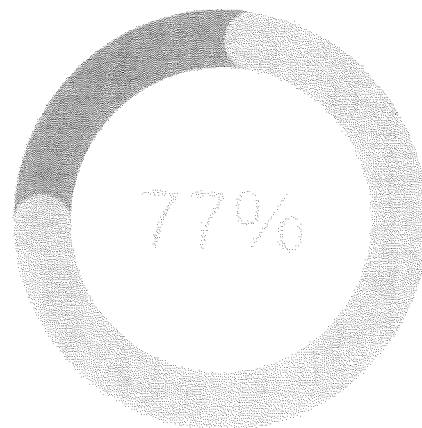
Elektros kabelis

Planas: 150 km.
Faktas: 123 km.



Šviestuvai

Planas: 37 824 vnt.
Faktas: 29 067 vnt.



Investiciniame projekte numatyta po projekto įgyvendinimo sutaupyti vidutiniškai 50% elektros energijos, reikalingos gatvių apšvietimui. Įgyvendinus projektą elektros energijos sutaupymai sudaro 11.49 GWh, t.y. apie 50 proc. planuojamų sutaupymų. Tikslus elektros energijos sutaupymų kiekis bus aiškus po to, kai visas elektros energijos suvartojimas bus apskaitytas praėjus metams po įgyvendinimo.

2021 metais atliktų pagrindinių remonto darbų apimtys:

- pakeista perdegusių lempų – 2283 vnt. (2451 vnt. – 2020 m.)
- pakeista atramų – 119 vnt. (78 vnt. – 2020 m.)
- pakeista oro linijų ir oro kabelio linijų – 4,21 km (1,4 km – 2020 m.)
- pakeista kabelių linijų – 16,23 km (7,2 km – 2020 m.)
- pakeista šviestuvų (neįtraukiant modernizavimo projekto) – 730 vnt. (91 vnt. – 2020 m.)
- pakeista maitinimo ir skirstymo spintų – 8 vnt. (13 vnt. – 2020 m.)

2021 metų didžiausi plėtros (naujo apšvietimo tinklo įrengimo) darbai, finansuoti iš Kelių fondo priežiūros programos:


Nr.	Objektas	Šviestuvų kiekis	Kabelio ilgis, m	Atramų skaičius	Vertė, Eur su PVM
1	Batoro pl. I etapas, apšvietimo įrengimas	149	5395	119	283042,73
2	Batoro pl. II etapas, apšvietimo įrengimas	195	8539	187	509694,63
3	Lentvario g. atkarpos nuo "Regitros" iki Vokės upės apšvietimo įrengimas	56	2350	43	145383,04
4	S. Šilingo g. atkarpos nuo S. Lozoraičio g. iki V. Čarneckio g. apšvietimo įrengimas	7	258	7	16246,31
5	Želmėnų g. apšvietimo įrengimas	12	408	3	12263,75
6	A. Telyčėno g. apšvietimo įrengimas	32	1321	32	70817,59
7	Amatų g. nuo Naugarduko g. iki Švitrigailos g., apšvietimo įrengimas	7	235	7	18835,88
8	Pėsčiųjų takas tarp Justiniškių g ir Laisvės pr. (A. Sacharovo aikštė) apšvietimo įrengimas	6	140	6	32721,98
9	Pėsčiųjų takas Pirklių g., apšvietimo įrengimas	47	1931	45	64759,32
10	M. Indriliūno g. apšvietimo įrengimas	5	242	5	12763,33
11	V. Kuzmos ir M. Bukšos gatvių apšvietimo įrengimo darbai	28	933	28	42197,54

2.3. Kiti reikšmingi 2021 metų Bendrovės įvykiai

- Atlikome apie 75% Vilniaus gatvių apšvietimo modernizavimo darbų, kurie turėtų būti baigti 2023 m. viduryje. Šviestuvų pakeista 28 408 vnt. iš suplanuotų 37 824 vnt., valdymo spintų pakeista 462 vnt. iš suplanuotų 641 vnt. Modernizuotas apšvietimo tinklas garantuoja ne tik ekonomišką, kokybišką apšvietimą, tačiau ir suteikia galimybę stebėti bei valdyti miesto šviestuvus nuotoliniu būdu.
- Įrengtas apšvietimas 169 Vilniaus vietose:
 - 61 pėsčiųjų perėja
 - 2 sodų bendrijose
 - 70 švietimo įstaigų
 - 13 šunų vedžiojimo aikštelėse
 - 12 vaikų žaidimo aikštelėse
 - 11 žaliųjų salelių
- Atnaujintas apšvietimas 61 Vilniaus objektui (8 maldos namams, 28 paminklams, 12 visuomeninių pastatų (mokyklos, bibliotekos, Rotušė, Seimo rūmai ir t.t.), 5 tiltams, 8 visuomeninėms erdvėms (skverai, aikštės, parkai)). Siekdami centralizuoti ir suvienodinti apšvietimo įsijungimą Vilniaus mieste, panaikinome „šachmatų“ režimą bei paankstinome apšvietimo įsijungimą, kad gyventojams būtų jaukiau ir patogiau.
- Pradėta bendradarbiauti su UAB „GRINDA“ ir per bendrąjį gedimų pagalbos skambutį (tel. nr. 1355) pradėti fiksuoti apšvietimo tinklo gedimai. Tad dabar pranešti apie apšvietimo tinklo gedimus galima dar dviem būdais – skambinant 1355 bei pildant internetinę gedimų registravimo formą.

- Siekdami kaip įmanoma labiau išnaudoti Vilniaus apšvietimo tinklą, parengėme elektromobilių lėto įkrovimo stotelių projektą.
- Sukurta aplikacija visuomenei, kurioje tiksliai pavaizduoti visi metų apšvietimo įrengimo darbai, tokiose vietose kaip vaikų žaidimų, šunų vedžiojimo aikštelės, žaliosios salelės ir kt. Šioje aplikacijoje gyventojai gali pasižiūrėti, kur jų gyvenamojoje ar kitoje dominančioje teritorijoje šiais metais atsiras naujas apšvietimas.

3. Bendrovės finansinių rezultatų analizė



3.1. Bendrovės finansinių ataskaitų pagrindinių straipsnių pokyčių per 2021 metus analizė

Pelno (nuostolių) ataskaitos pokyčiai per 2021 metus

	2020-12-31	2021-12-31	Pokytis
Pardavimo pajamos	8 140 584	8 527 921	387 337
Pardavimo savikaina	6 317 534	6 378 635	61 101
Bendrasis pelnas	1 823 050	2 149 286	326 236
Bendrosios ir administracinės sąnaudos	740 307	889 356	149 049
Pelnas (nuostolis) prieš apmokestinimą	1 147 673	1 266 593	118 920
Grynasis pelnas (nuostolis)	1 147 673	1 266 593	118 920

Pardavimo pajamų detalizacija

	2021 m, Eur	2021 m. dalis %
Vilniaus miesto savivaldybė		
Šviesos taško pajamos	6 662 702	78
Plėtros darbų pajamos	1 375 854	16
Apšvietimo paslaugų pajamos	40 914	1
Kitų paslaugų pajamos	105 663	1
Vilniaus miesto savivaldybė iš viso:	8 185 133	96
Kiti užsakovai	342 788	4
Iš viso:	8 527 921	100

Bendrovės pardavimo pajamos 2021 metais sudarė 8 527 921 Eur, o 2020 m. 8 140 584 Eur, palyginus su 2020 metais padidėjo 387 337 Eur, o Vilniaus m. savivaldybei atliekamų darbų apimtys padidėjo virš 300 tūkst. Eur.

2021 m. pardavimo savikaina atitinkamai padidėjo 61 101 Eur, todėl bendrasis pelnas padidėjo nuo 1 823 050 Eur iki 2 149 286 Eur.

Finansinių metų bendrosios ir administracinės sąnaudos, palyginus su 2020 m., padidėjo nuo 740 307 Eur iki 889 356 Eur.

2020 m. Bendrovės pelnas prieš apmokestinimą ir grynasis pelnas sudarė 1 147 673 Eur, o 2021 m. 1 266 593 Eur, lyginant su praėjusiais metais padidėjo 118 920 Eur.

Pagrindinių Bendrovės balanso straipsnių pokyčiai per 2021 metus

	2020-12-31	2021-12-31	Pokytis
Ilgalaikis turtas	25 581 541	26 097 085	515 544
Trumpalaikis turtas	14 925 349	14 359 049	-566 300
Viso debitoriai (gautinos sumos)	1 659 998	789 985	-870 013
Viso kreditoriai (mokėtinos sumos)	14 863 117	14 045 206	-817 911
Išstatinis kapitalas	22 595 301	22 595 301	0

Pagrindiniai balanso duomenys bei paaiškinimai pateikti 2021 metų finansinių ataskaitų rinkinio aiškinamajame rašte.


3.2 Bendrovės finansinių rodiklių analizė

Nr.	Rodikliai	2020 metai	2021 metai
1	Bendrasis pelningumas, proc.	22,4	25,2
2	Grynasis pelningumas, proc.	14,1	14,9
3	Veiklos pelningumas prieš palūkanas, mokesčius ir nusidėvėjimą (amortizaciją) (EBITDA marža), proc.	29,6	41,9
4	Turto pelningumas (ROA), proc.	2,8	3,1
5	Nuosavo kapitalo pelningumas (ROE), proc.	4,5	4,8
6	Nuosavo kapitalo ir turto santykis	0,6	0,7
7	Skolos ir nuosavo kapitalo santykis (D/E)	0,6	0,5
8	Einamojo likvidumo koeficientas	8,1	6,1
9	Kritinio likvidumo koeficientas	6,6	5,0
10	Atsargų apyvartumas	2,3	2,4

Aukštas pelningumas nėra pagrindinis Bendrovės tikslas, kadangi pagrindinės pajamos gaunamos iš Vilniaus miesto savivaldybės biudžeto lėšų, todėl 2022 metais Bendrovės veikla planuojama su mažesniais pelningumo rodikliais.

UAB „Vilniaus apšvietimas“ pagrindiniai veiklos ir finansiniai rodikliai rodo, kad Bendrovė yra moki, finansiškai stabili, dirba efektyviai, turi geras galimybes vykdyti savo finansinius įsipareigojimus.

4. Bendrovės veiklos planai 2022 metams



Bendrovės pagrindiniai tikslai 2022 metais:

- Vilniaus miesto gatvių apšvietimo modernizavimo projekto tinkamas įgyvendinimas
- Šviestuvų keitimas – ne mažiau 10 000 vnt. per metus
- Maitinimo punktų keitimas – ne mažiau 180 vnt. per metus
- Elektros kabelių linijų keitimas – ne mažiau 26 kilometrų per metus.
- Kokybiškas paslaugų atlikimas
- Įgyvendinti plėtros objektų už ne mažiau kaip 1 mln. Eur
- Elektros energijos suvartojimo mažinimas 25 procentais (2021 m. gatvių apšvietimui suvartota 11,5 GWh, 2022 m. planuojama suvartoti 8,62 GWh)
- Gatvių apšvietimui naudojamos elektros energijos sąnaudos, skaičiuojant vienam šviesos taškui turi sudaryti ne daugiau kaip 240 kWh per metus (2021 m. vieno šviesos taško sąnaudos – 201 kWh per metus)
- Didinti pajamas iš kitų užsakovų, mažinant įmonės priklausomybę nuo Vilniaus m. savivaldybės administracijos užsakymų (siekti pajamų iš trečiųjų šalių iki įstatymu leidžiamų 20 proc.)
- Diegti naujas komercines paslaugas – elektromobilių įkrovimo stotelių tinklo paleidimas

Bendrovės veiklos sritys 2022 metams, atsižvelgiant į akcininko lūkesčius:

- *Miesto apšvietimo politikos bei strategijos formavimas ir įgyvendinimas.* Vienas pagrindinių akcininko lūkesčių – Bendrovė turi pradėti formuoti aiškią ir nuoseklią Vilniaus miesto apšvietimo politiką bei jos laikymosi užtikrinimą įgyvendinti kartu su akcininko padaliniais, atsakingais už miesto plėtrą ir bendrojo bei specialiojo miesto planų rengimą;
- *Apšvietimo infrastruktūros modernizavimas ir naujo apšvietimo įrengimas.* Bendrovė turi toliau tęsti ir sklandžiai įgyvendinti miesto gatvių ir kelių apšvietimo infrastruktūros atnaujinimo bei modernizavimo projektą;
- *Bendradarbiavimas su valstybiniais elektros tiekime veikiančiais subjektais;*
- *Naujos infrastruktūros panaudojimo galimybės.* Bendrovė, vykdydama infrastruktūros atnaujinimo ar modernizavimo veiksmus, visuomet stengsis įvertinti būsimus galimus infrastruktūros panaudojimo būdus per ateinantį laikotarpį, panaudojant Bendrovės infrastruktūrą; Veikla, teikiant paslaugas privatiems subjektams. Bendrovė turi vertinti galimybes toliau tęsti bei gerinti veiklą dėl paslaugų teikimo privatiems subjektams renginių, švenčių, koncertų, lauko kavinių ir t.t. elektros energijos aptarnavimo (tiekimo, prijungimo) ar apšvietimo atvejais;
- *Prisijungimo sąlygų politika.* Bendrovė išduodama prisijungimo sąlygas prie jos valdomos infrastruktūros išorės subjektams turi bendradarbiauti ir keistis informacija su kitais Akcininko atsakingais padaliniais;

- *Infrastruktūros saugumo ir patikimumo užtikrinimas.* Vykdam bet kokią veiklą, Bendrovė sieks kuo didesnio saugumo užtikrinimo, t.y. avarijų skaičius, susijęs su Bendrovės infrastruktūra, turi būti nuolat mažėjantis, taip pat turi būti analizuojama, kokios priežastys ar kaltininkai sukelia tokias avarijas;
- *Troleibusų kontaktinio tinklo ateitis.* Esant poreikiui, Bendrovė turės konsultuoti kitas akcininko įmones ar įstaigas dėl mieste esančio troleibusų kontaktinio tinklo panaudojimo ateities;
- *Dekoratyvinio apšvietimo įgyvendinimas kartu su Akcininku.* Bendrovė aktyviai dalyvaus įgyvendinant Akcininko sprendimus ar renginius, susijusius su dekoratyviniu apšvietimu, bei prisidės prie to savo konsultacijomis;
- *Skirtingų Vilniaus miesto rajonų ar teritorijų apšvietimas.* Bendrovė, derinant su bendra miesto apšvietimo politika, vertins galimybes formuoti ir kurti kultūrą dėl skirtingų Vilniaus miesto rajonų ar teritorijų apšvietimo.

2022 metais UAB „Vilniaus apšvietimas“ planuoja tęsti Vilniaus miesto gatvių apšvietimo modernizavimo projekto įgyvendinimą, skirti ne mažesnę nei 2021 metais dėmesį plėtros projektams. Bendrovė filialų ir atstovybių neturi.

Direktorius

Andrius Deimantas

(Parašas)

