

**Uždaroji akcinė bendrovė**

**PANEVĖŽIO AUTOBUSŲ PARKAS**

***2022 metų finansinių ataskaitų  
audito nepriklausomo auditoriaus  
išvada ir audito ataskaita***

***BALTIJOS AUDITAS ir ko***

***2023  
Vilnius***

## TURINYS

NEPRIKLAUSOMO AUDITORIAUS IŠVADA .....	3
AUDITO ATASKAITA .....	5
1. IŽANGINĖ DALIS .....	5
2. NEPRIKLAUSOMUMAS.....	5
3. AUDITO APIMTIS.....	5
4. AUDITO ATASKAITOS NAUDOJIMO APRIBÓJIMAS.....	6
5. AUDITO ATLIKIMO METODIKA, APIMTIS IR LAIKAS.....	6
6. AUDITORIAUS IŠVADOS MODIFIKAVIMO PRIEŽASČIŲ APRAŠYMAS .....	7
7. FINANSINĖS ATASKAITOS IR PASIŪLYMAI JŲ TOBULINIMUI.....	7
8. VIDAUS KONTROLĖ .....	8
9. PASTEBĖJIMAI DĖL SPECIFINIŲ REIKALAVIMŲ, NUSTATYTŲ ATSKIRUOSE TEISĖS AKTUOSE, LAIKYMO SI.....	9
10. KITI ĮMONĖS VALDYMOI SVARBŪS DALYKAI .....	9
11. KITI FINANSINIŲ ATASKAITŲ AUDITO SUTARTYJE NUMATYTI DALYKAI .....	9

### PRIEDAI:

1. METINĖS FINANSINĖS ATASKAITOS:
  - 1.1. BALANSAS
  - 1.2. PELNO (NUOSTOLIŲ) ATASKAITA
  - 1.3. NUOSAVO KAPITALO POKYČIŲ ATASKAITA
  - 1.4. PINIGŲ SRAUTŲ ATASKAITA
  - 1.5. AIŠKINAMASIS RAŠTAS
2. ĮMONĖS METINIS PRANEŠIMAS

# ***Baltijos Auditas ir ko***

*Uždaroji akcinė bendrovė*

## **NEPRIKLAUSOMO AUDITORIAUS IŠVADA**

**UAB „Panevėžio autobusų parkas“ akcininkui ir vadovybei**

### **Nuomonė**

Mes atlikome **UAB „Panevėžio autobusų parkas“** (toliau – Įmonė) finansinių ataskaitų, kurias sudaro 2022 m. gruodžio 31 d. balansas ir tą dieną pasibaigusiu metų pelno (nuostolių) ataskaita, pinigų srautų ataskaita, nuosavo kapitalo pokyčių ataskaita, aiškinamasis raštas, įskaitant reikšmingų apskaitos metodų santrauką, auditą.

Mūsų nuomone, pridėtos finansinės ataskaitos visais reikšmingais atžvilgiais teisingai pateikia Įmonės 2022 m. gruodžio 31 d. finansinę padėtį, tą dieną pasibaigusiu metų finansinius veiklos rezultatus ir pinigų srautus pagal verslo apskaitos standartus.

### **Pagrindas nuomonei pareikšti**

Auditą atlikome pagal tarptautinius audito standartus (toliau – TAS). Mūsų atsakomybė pagal šiuos standartus išsamiai apibūdinta šios išvados skyriuje „Auditoriaus atsakomybė už finansinių ataskaitų auditą“. Mes esame nepriklausomi nuo Įmonės pagal Tarptautinių buhalterijų etikos standartų valdybos išleistą Buhalterijų profesionalų etikos kodeksą (toliau – TBESV kodeksas) ir Lietuvos Respublikos finansinių ataskaitų audito įstatymo reikalavimus, susijusius su auditu Lietuvoje. Mes taip pat laikomės kitų etikos reikalavimų, susijusių su Lietuvos Respublikos finansinių ataskaitų audito įstatymu ir TBESV kodeksu. Mes tikime, kad mūsų surinkti audito įrodymai yra pakankami ir tinkami mūsų nuomonei pagrįsti.

### **Kita informacija**

Kitą informaciją sudaro informacija, pateikta Įmonės metiniame pranešime, tačiau ji neapima finansinių ataskaitų ir mūsų auditoriaus išvados apie jas. Vadovybė yra atsakinga už kitos informacijos pateikimą.

Mūsų nuomonė apie finansines ataskaitas neapima kitos informacijos ir mes nepateikiame jokios formos užtikrinimo išvados apie ją, išskyrus kaip nurodyta toliau.

Atliekant finansinių ataskaitų auditą, mūsų atsakomybė yra perskaityti kitą informaciją ir apsvarstyti, ar yra reikšmingų neatitikimų informacijai, pateiktai finansinėse ataskaitose, arba mūsų žinioms, pagrįstoms atliktu auditu, ir ar ji yra kitaip reikšmingai iškraipyta. Jeigu remdamiesi atliktu darbu pastebime reikšmingą kitos informacijos iškraipymą, mes turime atskleisti šį faktą. Mes neturime su tuo susijusių pastebėjimų.

Mes taip pat privalome įvertinti, ar Įmonės metiniame pranešime pateikta finansinė informacija atitinka tų pačių finansinių metų finansines ataskaitas bei ar metinis pranešimas buvo parengtas laikantis taikomų teisinių reikalavimų. Mūsų nuomone, pagrįsta finansinių ataskaitų audito metu atliktu darbu, visais reikšmingais atžvilgiais:

- Įmonės metiniame pranešime pateikti finansiniai duomenys atitinka tų pačių finansinių metų finansinių ataskaitų duomenis; ir
- Įmonės metinis pranešimas buvo parengtas laikantis LR įmonių finansinės atskaitomybės įstatymo reikalavimų.

### **Vadovybės ir už valdymą atsakingų asmenų atsakomybė už finansines ataskaitas**

Vadovybė yra atsakinga už šių finansinių ataskaitų parengimą ir teisingą pateikimą pagal verslo apskaitos standartus, ir tokią vidaus kontrolę, kokia, vadovybės nuomone, yra būtina finansinėms ataskaitoms parengti be reikšmingų iškraipymų dėl apgaulės ar klaidos.

Rengdama finansines ataskaitas vadovybė privalo įvertinti Įmonės gebėjimą tęsti veiklą ir atskleisti (jei būtina) dalykus, susijusius su veiklos tęstinumu ir veiklos tęstinumo apskaitos principo taikymu, išskyrus

tuos atvejus, kai vadovybė ketina likviduoti Įmonę ar nutraukti veiklą, arba turi kitų realių alternatyvų taip pasielgti.

Už valdymą atsakingi asmenys privalo prižiūrėti Įmonės finansinių ataskaitų rengimo procesą.

### **Auditoriaus atsakomybė už finansinių ataskaitų auditą**

Mūsų tikslas yra gauti pakankamą užtikrinimą dėl to, ar finansinės ataskaitos kaip visuma nėra reikšmingai iškraipytos dėl apgaulės ar klaidos, ir išleisti auditoriaus išvadą, kurioje pateikiama mūsų nuomonė. Pakankamas užtikrinimas – tai aukšto lygio užtikrinimas, o ne garantija, kad reikšmingą iškraipymą, jeigu jis yra, visada galima nustatyti per auditą, kuris atliekamas pagal TAS. Iškraipymai, kurie gali atsirasti dėl apgaulės ar klaidos, laikomi reikšmingais, jeigu galima pagrįstai numatyti, kad atskirai ar kartu jie gali turėti didelės įtakos vartotojų ekonominiams sprendimams, priimamiems remiantis finansinėmis ataskaitomis.

Atlikdami auditą pagal TAS, viso audito metu priėmėme profesinius sprendimus ir laikėmės profesinio skepticizmo principo. Mes taip pat:

- Nustatėme ir įvertinome finansinių ataskaitų reikšmingo iškraipymo dėl apgaulės arba klaidų riziką, suplanavome ir atlikome procedūras kaip atsaką į tokią riziką ir surinkome pakankamų tinkamų audito įrodymų mūsų nuomonei pagrįsti. Reikšmingo iškraipymo dėl apgaulės neaptikimo rizika yra didesnė nei reikšmingo iškraipymo dėl klaidų neaptikimo rizika, nes apgaule gali būti sukčiavimas, klastojimas, tyčinis praleidimas, klaidingas aiškinimas arba vidaus kontrolių nepaisymas.
- Supratome su auditu susijusias vidaus kontroles, kad galėtume suplanuoti konkrečiomis aplinkybėmis tinkamas audito procedūras, o ne tam, kad galėtume pareikšti nuomonę apie Įmonės vidaus kontrolės veiksmingumą.
- Įvertinome taikomų apskaitos metodų tinkamumą ir vadovybės atliktų apskaitinių vertinimų bei su jais susijusių atskleidimų pagrįstumą.
- Padarėme išvadą dėl taikomo veiklos tęstinumo apskaitos principo tinkamumo ir dėl to, ar, remiantis surinktais įrodymais, egzistuoja su įvykiais ar sąlygomis susijęs reikšmingas neapibrėžtumas, dėl kurio gali kilti reikšmingų abejonių dėl Įmonės gebėjimo tęsti veiklą. Jeigu padarome išvadą, kad toks reikšmingas neapibrėžtumas egzistuoja, auditoriaus išvadoje privalome atkreipti dėmesį į susijusius atskleidimus finansinėse ataskaitose arba, jeigu tokių atskleidimų nepakanka, turime modifikuoti savo nuomonę. Mūsų išvados pagrįstos audito įrodymais, kuriuos surinkome iki auditoriaus išvados datos. Tačiau, būsimi įvykiai ar sąlygos gali lemti, kad Įmonė negalės toliau tęsti savo veiklos.
- Įvertinome bendrą finansinių ataskaitų pateikimą, struktūrą ir turinį, įskaitant atskleidimus, ir tai, ar finansinėse ataskaitose pateikti pagrindžiantys sandoriai ir įvykiai taip, kad atitiktų teisingo pateikimo koncepciją.

Mes, be visų kitų dalykų, privalome informuoti už valdymą atsakingus asmenis apie audito apimtį ir atlikimo laiką bei reikšmingus audito pastebėjimus, įskaitant svarbius vidaus kontrolės trūkumus, kuriuos nustatėme audito metu.

UAB „Baltijos auditas“ ir ko  
Audito įmonės pažymėjimo Nr. 001435

Auditorius Šarūnas Gintilas  
Auditoriaus pažymėjimo Nr. 000349

2023-03-10  
Konstitucijos pr. 9-63, Vilnius

Audito ataskaitos struktūra ir sudėtis atitinka 2018-12-04 d. Lietuvos auditorių rūmų prezidiumo nutarimu Nr. 1.4-48 patvirtintus reikalavimus audito ataskaitai.

## AUDITO ATASKAITA

### UAB „Panevėžio autobusų parkas“ akcininkui ir vadovybei

#### 1. IŽANGINĖ DALIS

Mes atlikome UAB „**Panevėžio autobusų parkas**“ (toliau – Įmonė) finansinių ataskaitų, kurias sudaro 2022 m. gruodžio 31 dienos balansas ir tą dieną pasibaigusių metų pelno (nuostolių) ataskaita, pinigų srautų ataskaita, nuosavo kapitalo pokyčių ataskaita bei aiškinamasis raštas, įskaitant reikšmingų apskaitos metodų santrauką (toliau – finansinės ataskaitos), auditą. Finansinės ataskaitos parengtos pagal Verslo apskaitos standartus (Lietuvos finansinės atskaitomybės standartus).

#### 2. NEPRIKLAUSOMUMAS

Mes patvirtiname, kad teisės aktų nustatyta auditą atliekantis auditorius ir audito įmonė buvo nepriklausomi nuo Įmonės pagal Tarptautinių buhalterijų etikos standartų valdybos išleistą „Buhalterijų profesionalų etikos kodeksą“ (toliau – TBESV kodeksas) ir Lietuvos Respublikos finansinių ataskaitų audito įstatymo reikalavimus, susijusius su auditu Lietuvos Respublikoje, ir laikėsi kitų etikos reikalavimų, susijusių su Lietuvos Respublikos finansinių ataskaitų audito įstatymu ir TBESV kodeksu.

#### 3. AUDITO APIMTIS

Audito ataskaitoje yra pateikti tik tie reikšmingi dalykai, kuriuos pastebėjome audito metu, ir aptariamą auditą metu nustatyti Įmonės valdymui ar priežiūrai svarbūs dalykai. Planuojant ir atliekant finansinių ataskaitų auditą nėra siekiama nustatyti visus Įmonės valdymui ar priežiūrai svarbius dalykus, todėl audito metu paprastai nenustatomi visi tokie dalykai.

#### 4. AUDITO ATASKAITOS NAUDOJIMO APRIBOJIMAS

Ši audito ataskaita skiriama išskirtinai UAB „Panevėžio autobusų parkas“ vadovybės bei akcininko naudojimui ir negali būti naudojama kitiems tikslams. Ši ataskaita negali būti pateikta jokiai trečiajai šaliai be išankstinio rašytinio UAB „Baltijos auditas“ ir ko sutikimo, išskyrus Lietuvos Respublikos įstatymuose numatytus privalomus auditoriaus išvados ir audito ataskaitos pateikimo atvejus.

#### 5. AUDITO ATLIKIMO METODIKA, APIMTIS IR LAIKAS

Auditą, vadovaudamiesi Lietuvos Respublikos finansinių ataskaitų audito įstatymu, mes atlikome pagal tarptautinius audito standartus (toliau – TAS), kuriuos nustato Tarptautinė buhalterijų federacija.

Šie Standartai reikalauja, kad mes laikytumėmės profesinės etikos reikalavimų ir planuotume bei atliktume auditą taip, kad gautume pakankamą užtikrinimą dėl to, ar finansinės ataskaitos kaip visuma nėra reikšmingai iškreiptos dėl apgaulės ar klaidos, ir išleisti auditoriaus išvadą, kurioje pateikiama mūsų nuomonė. Mūsų atsakomybė pagal TAS išsamiai apibūdinta Įmonės nepriklausomo auditoriaus išvados skyriuje „Auditoriaus atsakomybė už finansinių ataskaitų auditą“.

Įmonės vadovybė yra atsakinga už Įmonės finansinių ataskaitų parengimą ir teisingą pateikimą pagal verslo apskaitos standartus (Lietuvos finansinės atskaitomybės standartus) ir tokią vidaus kontrolę, kuri, vadovybės nuomone, yra būtina finansinėms ataskaitoms parengti be reikšmingų iškreipimų dėl apgaulės ir klaidos.

Įmonės finansiniai metai yra kalendoriniai metai. 2022 m. finansinės ataskaitos apima laikotarpį nuo 2022 m. sausio 1 d. iki 2022 m. gruodžio 31 d. imtinai.

Finansinėse ataskaitose pateikiami 2021 ir 2022 finansinių metų lyginamieji duomenys. Įmonės 2022 metų finansinės ataskaitos parengtos pagal Lietuvos Respublikoje galiojančius teisės aktus, reglamentuojančius buhalterinę apskaitą ir finansinių ataskaitų sudarymą, bei Verslo apskaitos standartus (Lietuvos finansinės atskaitomybės standartus), darant prielaidą, kad Įmonės veiklos laikotarpis neribotas ir jos nenumatoma likviduoti.

Finansinių ataskaitų audito paskirtis nustatyti, ar:

- finansinės ataskaitos visais reikšmingais atvejais teisingai pateikia Įmonės finansinę būklę ir veiklos rezultatus ir pinigų srautus pagal verslo apskaitos standartus (Lietuvos finansinės atskaitomybės standartus);

- finansinės ataskaitos parengtos pagal teisės aktus, reglamentuojančius buhalterinę apskaitą ir finansinių ataskaitų sudarymą;

- ar Įmonės metinis pranešimas parengtas laikantis LR įmonių finansinės atskaitomybės įstatymo reikalavimų bei ar metiniame pranešime pateikti finansiniai duomenys atitinka Įmonės tų pačių finansinių metų finansinių ataskaitų duomenis.

Auditas atliktas remiantis pagrindiniais auditorių veiklos principais, kurie yra: nepriklausomumas; sąžiningumas ir objektyvumas; profesinė kompetencija; konfidencialumas; atsakomybė visuomenei. Atliekamo audito tikslas buvo deramai įsitikinti, ar Įmonės finansinėse ataskaitose nėra reikšmingų informacijos iškraipymų. Įmonės vadovybės pareiškimuose buvo nurodyta, kad nebuvo jokių įvykdytų ar galimų įstatymų pažeidimų, kurie reikalautų jų pateikimo finansinių atskaitų pastabose arba galimo nuostolio įvertinimo finansinėse ataskaitose, taip pat buvo atskleista visa informacija, reikalinga apgaulėi nustatyti ir įvertinti rizikai, kad finansinės ataskaitos gali būti reikšmingai iškraipytos dėl apgaulės. Vadovybės pareiškimuose nurodyta, kad nebuvo įstatymų ir teisės aktų nesilaikymo ar įtariamo nesilaikymo atvejų, kurių įtaka turėtų būti apsvarstyta rengiant finansines ataskaitas.

Audito metu buvo atliktos finansinių atskaitų sumas ir atskleidimus pagrindžiančių įrodymų gavimo procedūros. Pasirinktos procedūros priklauso nuo auditoriaus profesinio sprendimo, įskaitant finansinių atskaitų reikšmingo iškraipymo rizikos dėl apgaulės ar dėl klaidos, įvertinimą. Įvertindamas šią riziką, auditorius atsižvelgia į Įmonės vidaus kontrolės sistemą, kuri yra svarbi Įmonės finansinių atskaitų sudarymui ir teisingam jų pateikimui, kad galėtų parinkti esamomis aplinkybėmis tinkamas audito procedūras, bet ne tam, kad pareikštų nuomonę apie Įmonės vidaus kontrolės sistemos veiksmingumą. Audito metu taip pat buvo įvertintas taikytos apskaitos politikos tinkamumas, vadovybės atliktų apskaitinių įvertinimų pagrįstumas bei bendras finansinių atskaitų pateikimas.

Įmonės balanso kategorijos patikrintos taikant detaliuosius ir kontrolės priemonių testus. Detaliųjų ir kontrolės priemonių testų svyravimų, lyginant su ankstesniais metais, nenustatyta.

## **6. AUDITORIAUS IŠVADOS MODIFIKAVIMO PRIEŽASČIŲ APRAŠYMAS**

Auditoriaus išvada nebuvo modifikuota. Auditorius nepriklausomo auditoriaus išvadoje pateikė besąlyginę nuomonę, pateikdamas išvadą, kad pridėtos Įmonės finansinės ataskaitos visais reikšmingais atžvilgiais teisingai pateikia Įmonės 2022 m. gruodžio 31 d. finansinę padėtį, tą dieną pasibaigusią metų finansinius veiklos rezultatus ir pinigų srautus pagal verslo apskaitos standartus. Rengiant finansines ataskaitas buvo atsižvelgta į visus apskaitos principų arba jų taikymo metodų pasikeitimus bei jų poveikį finansinių atskaitų sudarymui.

## **7. FINANSINĖS ATASKAITOS IR PASIŪLYMAI JŲ TOBULINIMUI**

Įmonėje taikoma apskaitos politika pagrįsta Lietuvos Respublikoje buhalterinę apskaitą ir finansinių atskaitų sudarymą reglamentuojančiais teisės aktais bei Verslo apskaitos standartais (Lietuvos finansinės atskaitomybės standartais). 2022 m. finansinės ataskaitos parengtos vadovaujantis Lietuvos Respublikos finansinės apskaitos, LR įmonių atskaitomybės ir kitais įstatymais bei Lietuvos Respublikos verslo apskaitos standartais (Lietuvos finansinės atskaitomybės standartais). Įmonė rengia pilną finansinių atskaitų rinkinį.

Įmonės apskaitos politikoje vadovaujamosi įmonės tęstinos veiklos, kaupimo, apskaitos pastovumo principais. Prisilaikoma savalaikio pajamų ir sąnaudų pripažinimo principo. Įmonė pajamas ir sąnaudas pripažįsta vadovaujantis pajamų ir sąnaudų kaupimo principu.

Visos ūkinės finansinės operacijos pagrįstos apskaitos dokumentais. Įmonė naudoja specialius ir laisvos formos dokumentus. Visų ataskaitinio laikotarpio apskaitos dokumentų duomenys registruojami ir apibendrinami apskaitos registruose. Iki 2022 metų gruodžio 31 dienos visos ataskaitinio laikotarpio ūkinės operacijos nurodytos apskaitoje. Apskaitos duomenys tinkamai klasifikuojami pagal sandorių turinį ir apskaitomi šiai klasifikacijai skirtose sąskaitose.

Esminių pasiūlymų dėl įmonės apskaitos politikos keitimo bei finansinių ataskaitų tobulinimo nepateikėme.

## 8. VIDAUS KONTROLĖ

Už vidaus kontrolės sistemos efektyvumą, klaidų ir apgaulės išaiškinimą atsakinga Įmonės vadovybė. Tinkama vidaus kontrolės sistema padeda užtikrinti veiklos efektyvumą, mažina riziką dėl klaidų bei apgaulės galimybes.

Įmonės vidaus kontrolės sistemą sudaro: kontrolės funkcijų paskirstymas ir reglamentavimas, kontrolės veiksmų ir procedūrų organizavimas, kontrolės stebėseną. Įmonės vidaus kontrolę užtikrina vadovybės sudaryta kompleksinė taisyklių ir procedūrų sistema, kuri sudaro sąlygas veiksmingam vadovavimui, turto apsaugai, klaidų ir apgaulės prevencijai, apskaitos registru teisingumui ir išbaigtumui bei patikimos finansinės informacijos parengimui laiku.

Įmonėje yra nustatytos darbuotojų funkcijos ir atsakomybė, sudaryti ir įmonės vadovo patvirtinti darbuotojų pareiginiai nuostatai, darbuotojai su jais supažindinti pasirašytinai. Sudarytas darbuotojų, turinčių teisę pasirašyti apskaitos dokumentus, sąrašas. Įsakymuose nustatyti įsipareigojimai kontroliuojami. Įmonėje yra patvirtintos vidaus tvarkos taisyklės, su kuriomis supažindinami darbuotojai.

Įmonėje taikomos įvairios kredito riziką mažinančios ir prievolių įvykdymą užtikrinančios priemonės. Rizika valdoma reguliariai analizuojant skolininkų gebėjimą vykdyti įsipareigojimus. Nustatant gautinų sumų realią vertę, pastoviai fiksuojamos ir analizuojamos debitorių skolos. Gautinų sumų nurašymo nuostoliai rizikos požiūriu laikomi verslo veiklos sąnaudomis, todėl Įmonė siekia minimizuoti tikėtinus nuostolius užtikrindama tinkamą vidaus kontrolę. Pirminės apsisaugojimo nuo šių nuostolių priemonės yra: tinkama vidaus procesų kūrimo, tobulinimo ir priežiūros praktika, patikima vidaus kontrolės sistema, rizikos apdraudimas ir veiklos pelnas.

Informacinė sistema apima būdus ir įrašus, kurie: nustato ir registruoja visas teisėtas ūkines operacijas; laiku ir pakankamai išsamiai apibūdina ūkines operacijas, kas leidžia tinkamai grupuoti ūkines operacijas finansinėje atskaitomybėje; išmatuoja ūkinių operacijų vertę tokiu būdu, kuris leidžia užregistruoti jų tikrąją piniginę vertę finansinėje atskaitomybėje; nustato, kada įvyko ūkinės operacijos, kad ūkinės operacijos būtų priskiriamos teisingam ataskaitiniam laikotarpiui; tinkamai atvaizduoja ūkines operacijas ir susijusius atskleidimus finansinėje



atskaitomybėje. Apskaitos vedimo procedūros yra formalizuotos ir aprašytos atitinkamuose įmonės dokumentuose bei įmonės vadovo įsakymuose.

Vykdamas įmonės 2022 metų finansinių ataskaitų auditą, buvo įvertinti įmonės verslo rizikos veiksniai, audito rizikos ir jos komponentų: įgimtos rizikos, kontrolės rizikos ir aptikimo rizikos veiksniai, kurie gali turėti įtakos vertinant įmonės finansines ataskaitas. Audito metu nustatėme, kad įmonės vidaus kontrolės sistema užtikrina priimtina žemo lygio audito riziką:

- Įmonės įgimta (veiklos) rizika, kad dėl verslo aplinkos ir veiklos organizavimo ypatumų, ūkinių operacijų atvaizdavimo dokumentuose ir apskaitos registruose yra reikšmingų informacijos iškreipimų, o finansinėse ataskaitose yra reikšmingų klaidų, vertinama kaip maža;

- Įmonės kontrolės rizika, kad klaidos nebus laiku pastebėtos ar pataisytos apskaitos ir vidaus kontrolės sistemoje, vertinama kaip maža.

Įmonės apskaitos ir vidaus kontrolės sistema įgalina efektyviai valdyti reikšmingų ūkinei veiklai ir finansinei atskaitomybei informacijos iškreipimų riziką.

## **9. PASTEBĖJIMAI DĖL SPECIFINIŲ REIKALAVIMŲ, NUSTATYTŲ ATSKIRUOSE TEISĖS AKTUOSE, LAIKYMOSI**

Įmonė nėra viešojo intereso įmonė, todėl specifinių reikalavimų, nustatytų atskiruose teisės aktuose, nėra.

## **10. KITI ĮMONĖS VALDYMOI SVARBŪS DALYKAI**

Audito vykdymo metu nebuvo nustatyta svarbių įmonės valdymo trūkumų.

## **11. KITI FINANSINIŲ ATASKAITŲ AUDITO SUTARTYJE NUMATYTI DALYKAI**


Audito sutartyje nebuvo numatyta papildomų dalykų, į kuriuos reikėtų atkreipti dėmesį audito metu.

2023 m. kovo 10 d.

Vilnius

UAB „Baltijos auditas“ ir ko  
Audito įmonės pažymėjimo Nr. 001435

Auditorius Šarūnas Gintilas  
Auditoriaus pažymėjimo Nr. 000349



Uždaroji akcinė bendrovė „PANEVĖŽIO AUTOBUSŲ PARKAS“  
Įm. kodas 147024322 J.Basanavičiaus g. 67 K4, LT- 36204 Panevėžys

## **2022.01.01-2022.12.31 FINANSINĖS ATSKAITOMYBĖS AIŠKINAMASIS RAŠTAS**

2022 m. gruodžio 31 d.

### **I. BENDROJI DALIS**

#### **I. 1. Įregistravimo data.**

UAB „Panevėžio autobusų parkas“ (toliau - Bendrovė) įregistruota 1995 m. liepos 26 d., rejestro Nr. 030136, įm. kodas 147024322.

#### **I. 2. Finansiniai metai.**

Bendrovės finansiniai metai prasideda sausio 1 d. ir baigiasi gruodžio 31 d.

#### **I. 3. Informacija apie Bendrovės filialus ir atstovybes.**

Bendrovė filialų ir atstovybių neturi.

#### **I. 4. Informacija apie Bendrovės dukterines įmones.**

Bendrovė dukterinių įmonių neturi.

#### **I.5. Informacija apie asocijuotas įmones.**

Bendrovė asocijuotų įmonių neturi.

#### **I.6. Bendrovės veikla.**

##### **Pagrindinė veikla – keleivinis sausumos transportas.**

Veiklos kodai:

49.31.10 - keleivių vežimas mieste ir priemiestyje.

49.39 - keleivių vežimas tolimojo susisiekimo ir užsakomaisiais reisais.

##### **Kita Bendrovės veikla:**

- autobusų stoties paslaugos;
- kita veikla (reklama, nuoma, pardavimai ir kita).

#### **I.7.Svarbios sąlygos, kuriomis dirba Bendrovė ir kurios gali paveikti Bendrovės plėtrą.**

##### **I.7.1 Strateginės paslaugos:**

- keleivių pervežimo paslaugos miesto maršrutais;
- keleivių pervežimo paslaugos tarpmieščio maršrutais;

- keleivių pervežimo paslaugos priemiesčio maršrutais;
- keleivių pervežimo paslaugos užsakomaisiais reisais.

### I.7.2.Socialinė aplinka.

Bendrovės darbuotojų vidutinis darbo užmokestis: 1282 EUR, iš jų vairuotojų – 1302 EUR.

Bendrovės vairuotojų lyginamasis skaičius visų darbuotojų skaičiuje – 68 proc.

Darbuotojų skaičius lyginant su 2021 m. sumažėjo 4,4 proc.

**1 lentelė.** Vidutinio sarašinio darbuotojų skaičiaus ir darbo užmokesčio lėšų pokytis.

Rodikliai	Mato vnt.	2022 m.	2021 m.	Pasikeitimai(+;-)
Vidutinis sarašinis darbuotojų skaičius	žm.	234	245	-11
Vidutinis sąlyginis darbuotojų skaičius	žm.	227,85	223,89	3,96
Vidutinis sąlyginis darbuotojų skaičius be Bendrovės vadovų	žm.	225,85	221,89	3,96
Bruto darbo užmokesčio lėšos	EUR	3506370	3189569	316801
Bruto darbo užmokesčio lėšos be Bendrovės vadovų	EUR	3423310	3110507	312803
Vidutinis bruto mėnesio darbo užmokestis	EUR	1282	1187	95
Vidutinis bruto mėnesio darbo užmokestis be Bendrovės vadovų	EUR	1263	1168	95

**2 lentelė.** Kitų išmokų detalizavimas.

Rodikliai	2022 m.	2021 m.	Pasikeitimai (+;-)
Ligos pašalpos, tūkst. EUR	16,99	10,42	6,57
Atostogų kompensacijos, tūkst. EUR	27,58	8,19	19,39
Išaitinės kompensacijos, tūkst. EUR	42,62	13,95	28,67
Prastovos, tūkst. EUR	0	166,8	-166,8
<b>Viso, tūkst. EUR:</b>	<b>87,19</b>	<b>199,36</b>	<b>-112,17</b>

Parama pagal kolektyvinę sutartį - pašalpoms ir vainikams mirus darbuotojui ar jo šeimos nariui išmokėta: 2022 m. - 3159 EUR; 2021 m. – 5378 EUR.

### I.7.3. Techniniai-technologiniai veiksniai.

Bendrovė keleivių pervežimui turi 92 autobusus, iš jų: 67 miesto, 25 tolimojo susisiekimo autobusus. Autobusai pagal amžių pateikti 3 lentelėje.

**3 lentelė.** Autobusų skaičius.

Metai	Autobusų skaičius	Miesto pervežimai	Tolimojo susisiekimo pervežimai	Proc. pagal amžių
Iki 5 m.	12	12	0	13%
Nuo 5 iki 10 m.	29	10	19	32%
Virš 10 m.	51	45	6	55%
<b>Viso:</b>	<b>92</b>	<b>67</b>	<b>25</b>	<b>100%</b>

### I.8. Įstatinis kapitalas.

2022 m. įstatinio kapitalo pakitimų nebuvo ir jis sudaro - 1485323,74 EUR (4 lentelė).

**4 lentelė.** Įstatinio kapitalo struktūra.

Rodikliai	Akcijų skaičius	Suma EUR
Akcinio kapitalo struktūra finansinių metų pabaigoje		
1. Pagal akcijų rūšis		
1.1. Paprastosios akcijos	5121806	1485323,74
1.2. Privilegiuotosios akcijos		
1.3. Darbuotojų akcijos		
1.4. Specialiosios akcijos		
1.5. Kitos akcijos		
IŠ VISO:	5121806	1485323,74
<b>2. Valstybės arba savivaldybių kapitalas</b>	<b>5121806</b>	<b>1485323,74</b>
Savos akcijos, kurias turi pati Bendrovė		
Akcijos, kurias turi dukterinės įmonės		

## II. APSKAITOS POLITIKA

### II.1. Norminiai aktai, kuriais vadovaujantis parengta finansinė atskaitomybė.

Bendrovė apskaitą tvarko ir finansinę atskaitomybę rengia pagal šiuos finansinę atskaitomybę reglamentuojančius teisės aktus:

- Lietuvos finansinės atskaitomybės standartus;
- Lietuvos Respublikos Finansinės apskaitos įstatymą;
- Lietuvos Respublikos Kelių transporto kodeksą;
- Lietuvos Respublikos „Dėl Lietuvos Respublikos transporto lengvatų“ įstatymą;
- Lietuvos Respublikos „Dėl keleivinio kelių transporto vežėjų nuostolių, susidariusių dėl būtinų keleivinio kelių transporto paslaugų teikimo visuomenei, kompensavimo tvarkos“.

## **II. 2. Bendrovės apskaitos politikos.**

Bendrovė apskaitą tvarko pagal Bendrovės 2003.12.31 d. įsakymu Nr. 65 patvirtintą apskaitos politiką ir kitais vėlesniais generalinio direktoriaus įsakymais.

Bendrovė, tvarkydama apskaitą ir sudarydama finansinę atskaitomybę, vadovaujasi šiais apskaitos principais:

1. Bendrovės;
2. Periodiškumo;
3. Pastovumo;
4. Piniginio mato;
5. Kaupimo;
6. Palyginimo;
7. Atsargumo;
8. Neutralumo;
9. Turinio svarbos principu.

Bendrovės apskaita tvarkoma dvejetainiu įrašu.

Bendrovėje apskaita tvarkoma ir apskaitos dokumentai surašomi naudojant Lietuvos Respublikos piniginį vienetą – eurą.

Ūkiniai įvykiai ir ūkinės operacijos, kurių buvimas ir atlikimas ar rezultatų įforminimas Lietuvos Respublikos teisės aktų nustatyta tvarka susijęs su užsienio valiuta, apskaitoje perskaičiuojami į eurus pagal Lietuvos banko nustatytą užsienio valiutos santykį, galiojantį ūkinio įvykio arba ūkinės operacijos atlikimo dieną.

Apskaitos dokumentai surašomi ir apskaitos registrai sudaromi lietuvių kalba.

Finansiniai apskaitos elementai naudojami Bendrovės finansinei būklei ir veiklos rezultatams įvertinti: balanse pateikti elementai – turtas, įsipareigojimai ir nuosavas kapitalas – apibūdina Bendrovės finansinę būklę, pelno (nuostolių) ataskaitoje pateikiami elementai pajamos ir sąnaudos – naudojami veiklos rezultatams įvertinti.

Atskirų apskaitos objektų (materialiojo, nematerialiojo ir finansinio turto, nuosavo kapitalo, įsipareigojimų, pajamų ir sąnaudų) įvertinimo būdai ir metodai nustatyti atitinkamą objektą reglamentuojančiuose Bendrovės apskaitos politikos tvarkose.

Pajamos Bendrovėje pripažįstamos vadovaujantis kaupimo principu, tai yra apskaitoje jos registruojamos tada, kai uždirbamos, neatsižvelgiant į pinigų gavimą. Pajamos įvertinamos tikrąja verte.

Sąnaudos apskaitoje pripažįstamos vadovaujantis kaupimo ir palyginimo principais tuo, ataskaitiniu laikotarpiu, kai uždirbamos su jomis susijusios pajamos, neatsižvelgiant į pinigų gavimo momentą. Jos apskaitoje įvertinamos tikrąja verte.

Bendrovėje informacija yra reikšminga, jei jos nepateikimas ar neatskleidimas gali turėti įtakos finansinės atskaitomybės informacijos vartotojų priimamiems sprendimams.



Bendrovės finansinės atskaitomybės straipsnis laikomas reikšmingu, kai jo dydis yra 0,5 proc. finansinėje atskaitomybėje pateikiamų pardavimo pajamų - suma 38 tūkst. EUR.

### III. PASTABOS

#### III.1. Ilgalaikis turtas.

Ilgalaikiu turtu laikomas turtas, kurį Bendrovė valdo ir kontroliuoja, iš kurio tikisi gauti ekonominės naudos būsimais laikotarpiais, kuris bus naudojamas ilgiau nei vienerius metus, kurio įsigijimo (pasigaminimo) savikainą galima patikimai nustatyti ir kurio vertė didesnė už nustatytą minimalią tos turto grupės vertę. Nustatyta minimali ilgalaikio turto vertė - 300 EUR. Ilgalaikio turto nusidėvėjimas (amortizacija) skaičiuojamas taikant tiesiogiai proporcingą metodą, nudėvint turto vertę iki likutinės vertės per numatomą ilgalaikio turto naudingo tarnavimo laikotarpį. Nusidėvėjimas pradedamas skaičiuoti nuo kito mėnesio po to, kai turtas pradėtas naudoti, datos. Nusidėvėjimo sąnaudos priskiriamos ir apskaitomas kaip pelnas arba nuostolis. Bendrovėje naujai įsigytam ilgalaikiam turtui numatomi turto naudingo tarnavimo laikotarpiai:

- pastatai 40 metų;
- mašinos ir įrenginiai 5–8 metų;
- transporto priemonės 5–15 metų;
- įrankiai ir kitas turtas 3–6 metų;
- nematerialus turtas 3-4 metų.

Ilgalaikį nematerialųjį turtą sudaro programa „Pikas“ bei ūkinės apskaitos programa „Autoinfo“. 2022 m. buvo įsigyta *Diagnostikos programinė įranga* (5 lentelė).

**5 lentelė.** Ilgalaikio nematerialaus turto rodikliai.

Rodikliai		Programinė įranga, EUR
<b>Likutinė vertė praėjusių finansinių metų pabaigoje</b>		<b>1880</b>
<b>a) Ilgalaikis nematerialusis turtas įsigijimo savikaina</b>		
Praėjusių finansinių metų pabaigoje		284333
Finansinių metų pokyčiai:		
-	turto įsigijimas	3000
-	kitiems asmenims perleistas ir nurašytas turtas (-)	(1158)
-	perrašymai iš vieno straipsnio į kitą + / (-)	
<b>Finansinių metų pabaigoje</b>		<b>30275</b>
<b>b) Amortizacija</b>		
Praėjusių finansinių metų pabaigoje		26554
Finansinių metų pokyčiai:		
-	finansinių metų amortizacija	1136
-	atstatantys įrašai (-)	
-	kitiems asmenims perleisto ir nurašyto turto amortizacija (-)	(1158)
-	perrašymai iš vieno straipsnio į kitą + / (-)	

<b>Finansinių metų pabaigoje</b>	<b>26532</b>
<b>c) Vertės sumažėjimas</b>	
<b>d) Likutinė vertė finansinių metų pabaigoje (a) - (b) - (c)</b>	<b>3743</b>

Per ataskaitinius metus ilgalaikio materialaus turto Bendrovė įsigijo už 336,8 tūkst. EUR (6 lentelė).

**6 lentelė.** Ilgalaikio materialaus turto įsigijimas 2021-2022 m.

<b>Rodikliai</b>	<b>2022 m.</b>	<b>2021 m.</b>
<b>Įsigijimo savikaina be PVM, EUR</b>	<b>336784</b>	<b>128276</b>
- t. tarpe :		
miesto autobusai	311700	119050
kita įranga	25084	9226

Per 2022 m. buvo priskaičiuota nusidėvėjimo / amortizacijos už 793,2 tūkst. EUR, iš jų 544,3 tūkst. EUR priskaityta į sąnaudas, likusi suma 249 tūkst. EUR sumažino gautas dotacijas (balanso E eilutė).

**7 lentelė.** UAB „Panevėžio autobusų parkas“ nusidėvėjimo / amortizacijos suma 2022 m.

<b>Rodikliai</b>	<b>Suma, EUR</b>
Nematerialus turtas	1136
Pastatai	60113
Transportas	645396
Mašinos ir įrengimai	77035
Kitas turtas	9564
<b>Viso:</b>	<b>793244</b>
Autobusai finansuojami iš ES fondų lėšų	-248950
<b>Viso:</b>	<b>544294</b>

**8 lentelė.** Ilgalaikio materialaus turto rodikliai.

<b>Rodikliai</b>	<b>Pastatai ir statiniai EUR</b>	<b>Mašinos ir įrengimai EUR</b>	<b>Transporto priemonės EUR</b>	<b>Kita įranga, prietaisai, įrankiai ir įrenginiai EUR</b>	<b>Iš viso EUR</b>
<b>Likutinė vertė praėjusių finansinių metų pabaigoje</b>	<b>2189106</b>	<b>153486</b>	<b>3492953</b>	<b>22411</b>	<b>5857956</b>
<b>a) Įsigijimo savikaina</b>					<b>0</b>
Praėjusių finansinių metų pabaigoje	2456369	1117716	9916290	182928	13673303
Finansinių metų pokyčiai:					<b>0</b>
- turto įsigijimas			311700	25084	<b>336784</b>

-	perleistas ir nurašytas turtas (-)			-235724	-3266	-238989
-	perrašymai iš vieno straipsnio į kitą + / (-)					0
<b>Finansinių metų pabaigoje</b>		<b>2456369</b>	<b>1117716</b>	<b>9992266</b>	<b>204746</b>	<b>13771097</b>
<b>b) Perkainojimas</b>						<b>0</b>
Praėjusių finansinių metų pabaigoje		78862				78862
Finansinių metų pokyčiai:						0
-	vertės padidėjimas (sumažėjimas) + / (-)					0
-	kitiems asmenims perleisto ir nurašyto turto (-)					0
-	perrašymai iš vieno straipsnio į kitą + / (-)					0
<b>Finansinių metų pabaigoje</b>		<b>78862</b>				<b>78862</b>
<b>c) Nusidėvėjimas</b>						<b>0</b>
Praėjusių finansinių metų pabaigoje		346126	964230	6391482	160517	7862356
Finansinių metų pokyčiai:						0
-	finansinių metų nusidėvėjimas	60113	77035	645396	9564	792108
-	atstatantys įrašai (-)					0
-	kitiems asmenims perleisto ir nurašyto turto nusidėvėjimas (-)			-201498	-3263	-204762
-	perrašymai iš vieno straipsnio į kitą + / (-)					0
<b>Finansinių metų pabaigoje</b>		<b>406238</b>	<b>1041266</b>	<b>6835380</b>	<b>166818</b>	<b>8449701</b>
<b>d) Vertės sumažėjimas</b>						<b>0</b>
Praėjusių finansinių metų pabaigoje						0
Finansinių metų pokyčiai:						0
-	finansinių metų vertės sumažėjimas					0
-	atstatantys įrašai (-)					0
-	kitiems asmenims perleisto ir nurašyto turto (-)					0
-	perrašymai iš vieno straipsnio į kitą + / (-)					0
<b>Finansinių metų pabaigoje</b>						<b>0</b>
<b>d) Likutinė vertė finansinių metų pabaigoje (a) + (b) - (c) - (d)</b>		<b>2128993</b>	<b>76450</b>	<b>3156886</b>	<b>37929</b>	<b>5400258</b>



**9 lentelė.** Įkeistas materialus ilgalaikis turtas.

Įkeisto turto pavadinimas	Balansinė vertė, EUR	Įkeitimo pabaigos data
Gamtinių dujų kompresorinės įranga	554152	2024
Dyzelino degalinės įrengimai	220501	2024
Gamybinė bazė	2404509	2024

**III.2. Finansinis turtas.**

Bendrovė finansinio turto neturi.

**III.3. Atidėto pelno mokesčio turtas.**

Balanso trumpalaikio turto A.4.1. eilutėje apskaitomas atidėtasis pelno mokestis, kuris apskaičiuojamas atsižvelgiant į laikinus skirtumus tarp turto ir įsipareigojimų sumų finansinėse ataskaitose bei jų verčių mokesčių tikslais. 2021 metais atidėtojo pelno mokesčio įsipareigojimų dydis buvo 41 916 EUR. Atidėtieji pelno mokesčio įsipareigojimai 2022 m. padidėjo 4 407 EUR dėl atostoginių kaupinių padidėjimo.

**III.4. Atsargos.**

Atsargomis laikomas Bendrovės trumpalaikis turtas, kuris naudojamas pajamoms uždirbti per vienerius metus. Atsargos registruojamos apskaitoje įsigijimo savikaina. Apskaičiuojant sunaudotų paslaugoms atsargų savikainą Bendrovė taiko FIFO būdą, o kuro sąnaudoms - svertinio vidurkio būdą. Metinė trumpalaikio turto inventorizacija buvo atlikta 2022 m. gruodžio 31 d., kurios metu reikšmingų nukrypimų nenustatyta. 2022 m. gruodžio 31 d. Bendrovės sandėliuose, transporto priemonių kuro bakuose atsargų buvo už 278 597 EUR (10 lentelė). Palyginus su praėjusiais ataskaitiniais metais atsargos padidėjo 21,8 proc.

**10 lentelė.** Bendrovės atsargų nomenklatūra.

Balanso formos B eilutės TRUMPALAIKIS TURTAS		Balansinė vertė EUR	
Nr.	Turinys	2022 m.	2021 m.
1.1.1.	Žaliavos ir komplektavimo gaminiai	278597	228790
1.1.1.1	Medžiagos	24083	16708
1.1.1.2	Tepalai	7368	5183
1.1.1.3	Kuras	91543	73822
1.1.1.4	Atsarginės dalys	129020	105443
1.1.1.5	Bilietai	590	591
1.1.1.6	Kitos medžiagos	4419	3951
1.1.1.7	Padangos	21574	22091

Sumokėti avansai parodyti balanso B 1.7 dalyje. Per 2022 m. sumokėti avansai sumažėjo 34,4 tūkst. EUR ir metų pabaigoje siekė 2 648 EUR (11 lentelė).

**11 lentelė.** Sumokėtų avansų detalizavimas.

Balanso formos B eilutės		Balansinė vertė EUR	
Nr.	Turinys	2022 m.	2021 m.
<b>1.7</b>	<b>Sumokėti avansai</b>	<b>2648</b>	<b>37002</b>
1.7.1	Panevėžio raj. savivaldybei sumokėtas sutarties vykdymo garantas		22000
1.7.2	Tiekėjams sumokėti avansai	2648	1088
1.7.3	Iš anksto sumokėtas pelno mokestis		13914

**III. 5. Per vienerius metus gautinos sumos.**

Gautinos sumos pirminio pripažinimo metu yra įvertinamos tikrąja verte. Balanso trumpalaikio turto B.2.1. eilutėje apskaitomas pirkėjų įsiskolinimas – 401 874 EUR. Pirkėjų įsiskolinimas, palyginus su praėjusiais finansiniais metais, padidėjo 25,5 proc. (12 lentelė).

**12 lentelė.** Didžiausios pirkėjų skolos:

Balanso formos B eilutės		2022 m.		2021 m.	
Nr.	Turinys	Balansinė vertė EUR	Proc. visose skolose	Balansinė vertė EUR	Proc. visose skolose
<b>2.1</b>	<b>Pirkėjų skolos</b>	<b>401874</b>	<b>100</b>	<b>320329</b>	<b>100</b>
2.1.1	Lietuvos transporto saugos administracija (lengvatų kompensavimas)	38984	9,70%	27782	8,67%
2.1.2	UAB "Kautra" (už bilietų pardavimą)	58143	14,47%	41068	12,82%
2.1.3	VšĮ „Panevėžio keleivinis transportas“ (už keleivių vežimą)	233447	58,09%	200015	62,44%
2.1.4	Druskininkų autobusų parkas	10115	2,52%	3653	1,14%
2.1.5	Kiti likusieji	61185	15,22%	47811	14,93%

Balanso trumpalaikio turto B 2.4. eilutėje apskaitomos kitos gautinos sumos. Didžiąją dalį gautinų sumų sudaro 68 667 EUR gautinas PVM mokestis.

**13 lentelė.** Gautinų sumų detalizavimas.

Balanso formos B eilutės		Balansinė vertė EUR	
Nr.	Turinys	2022 m.	2021 m.
<b>2.4</b>	<b>Kitos gautinos sumos</b>	<b>71128</b>	<b>60654</b>
2.1.1	Atskaitingų asmenų skolos	2461	2985
2.1.2	Kitos gautinos sumos	68667	57669

**III. 6. Pinigai.**

Pinigus sudaro pinigai kasoje ir banko sąskaitose bei pinigai kelyje (14 lentelė).

**14 lentelė.** Pinigų detalizavimas.

Balanso formos eilutės		2022 m. EUR	2021m. EUR
Nr	Turinys		
<b>4</b>	<b>Pinigai ir pinigų ekvivalentai</b>	<b>314273</b>	<b>459849</b>
4.1	Pinigai banke	313062	440361
4.2	Pinigai kasoje	1211	1807
4.3	Pinigai kelyje		17681

**III.7. Ateinančių laikotarpių sąnaudos ir sukauptos pajamos.**

Balanso C dalyje Ateinančių laikotarpių sąnaudos ir sukauptos pajamos parodomos tęstinio pobūdžio paslaugų ateinančių laikotarpių sąnaudos, kai Bendrovė avansu sumokėjo už paslaugas pagal sąskaitą faktūrą, draudimo polisą ar kitą apskaitos dokumentą, patvirtinantį paslaugų atlikimą. Sudarant finansines ataskaitas apskaičiuojama ataskaitiniam laikotarpiui tenkanti sąnaudų dalis, koreguojamas ateinančių laikotarpių sąnaudų likutis ir registruojamos ataskaitinio laikotarpio sąnaudos. 2022 m. Bendrovės ateinančių laikotarpių sąnaudų pripažinta suma yra 40025 EUR.

Sukauptos pajamos – tai per ataskaitinį ir ankstesnius ataskaitinius laikotarpius Bendrovės uždirbtomis pajamomis pripažintos sumos, dėl kurių skolininkas prisiima įsipareigojimą sumokėti ateinančiais ataskaitiniais laikotarpiais už Bendrovės per tam tikrą laikotarpį teikiamas tęstinio pobūdžio paslaugas, už kurias uždirbtos pajamos kaupiamos tolygiai arba atsižvelgiant į paslaugų įvykdymo lygį. 2022 m. Bendrovės uždirbtomis pajamomis pripažinta suma yra 245 318 EUR.

**15 lentelė.** Ateinančių laikotarpių sąnaudų ir sukauptų pajamų detalizavimas.

Balanso formos C eilutė		Balansinė vertė EUR	
Nr.	Turinys	2022 m.	2021 m.
<b>C</b>	<b>Ateinančių laikotarpių sąnaudos ir sukauptos pajamos</b>	<b>285343</b>	<b>227260</b>
C.1	Kelių mokestis	6868	7858
C.2	Draudimas	33040	27221
C.3	Ateinančio laikotarpio atostogos	117	1040
C.4	Priemiesčio pervežimuose sukauptos pajamos		14809
C.5	Miesto pervežimuose sukauptos pajamos	245318	176331



**III.8. Nuosavas kapitalas.**

Bendrovės nuosavą kapitalą sudaro įstatinis kapitalas, perkainojimo rezervas, privalomasis rezervas ir nepaskirstytas pelnas (nuostolis).

**Įstatinis kapitalas.** Ataskaitinių metų pradžioje Bendrovės įstatinį kapitalą sudarė 1 485 324 EUR, kuris buvo padalytas į 5 121 806 paprastąsias vardines akcijas. Vienos akcijos nominali vertė 0,29 EUR.

**Įstatymo numatytas ir kiti rezervai.** Panevėžio miesto savivaldybės administracijos direktoriaus 2022 m. balandžio 28 d. sprendimu Nr. A-423, buvo patvirtinta 2021 m. nuostolį 160 728 EUR, padengti iš kitų rezervų.

**III. 9. Dotacijos, subsidijos.**

2014 m. įgyvendintas Klimato kaitos specialiosios programos lėšomis finansuojamas projektas „Mažai taršių miesto autobusų keitimas, atnaujinant autobusų parko transporto priemones“. Buvo gauti aštuoni nauji suspaustomis dujomis (SGD) varomi autobusai ir vienas suspaustomis dujomis (SGD) ir elektra varomas hibridinis autobusas (žiūrėti 16 lentelė E.1).

Įgyvendinant naujų ekologiškų viešojo transporto priemonių įsigijimo projektą „Miesto viešojo transporto priemonių parko atnaujinimas Panevėžio mieste“, 2020 m. buvo įsigyti 12 miesto autobusų (žiūrėti 16 lentelė E.2).

**16 lentelė.** Dotacijos (subsidijos).

Balanso formos E eilutė		Balansinė vertė EUR			
Nr.	Turinys	Likutis laikotarpio pradžioje	Gautos dotacijų (subsidijų) sumos	Panaudotų dotacijų (subsidijų) sumos	Likutis laikotarpio pabaigoje
<b>E</b>	<b>Dotacijos, subsidijos viso</b>	<b>2650276</b>			<b>2250460</b>
E.1	Klimato kaitos specialiosios programos lėšomis finansuojamas projektas „Mažai taršių miesto autobusų keitimas, atnaujinant autobusų parko transporto priemones“.	<b>663868</b>		248950	<b>414918</b>
E.2	Projektas „Miesto viešojo transporto priemonių parko atnaujinimas Panevėžio mieste“.	<b>1986408</b>		150866	<b>1835543</b>

**III. 10. Bendrovės įsipareigojimai.**

**Įsipareigojimai bankams.** 2022 m. įsipareigojimai bankams padidėjo 9 proc.

**17 lentelė.** Skolų kredito įstaigoms detalizavimas.

Paskolos, lizingo grąžinimo terminai	Likutis EUR	Gauta EUR	Grąžinta EUR	Likutis
	2021-12-31			2022-12-31
SB lizingas	0	377157	69931	307226
Kredito įstaigoms	597000		252000	345000
Kiti finansiniai įsipareigojimai	477862		341824	136038
Viso:	<b>1074862</b>	<b>450181</b>	<b>663755</b>	<b>788263</b>

**Kiti finansiniai įsipareigojimai.** Kitus finansinius įsipareigojimus sudaro valstybinio socialinio draudimo įmokų įsiskolinimas, susidaręs 2020 m. dėl piniginių srautų trūkumo.

**Skolos tiekėjams.** Balanso G 2.4. eilutėje apskaitytos skolos tiekėjams sudaro 268,07 tūkst. EUR (18 lentelė).

**18 lentelė.** Didžiausios skolos.

Balanso formos G eilutės		2022 m.		2021 m.	
		Balansinė vertė EUR	Proc. visose skolose	Balansinė vertė EUR	Proc. visose skolose
2.4	Skolos tiekėjams	<b>268071</b>	100	<b>173553</b>	100
2.4.1	UAB "Gindana" kuras	47368	18%	0	0%
2.4.2	A.Povilausko įm. KADEX atsarginės dalys	14941	6%	12283	7%
2.4.3	Solaris Bus and Coach Lt atsarginės dalys	2862	1%	5714	3%
2.4.4	UAB "Ignitis", AB "Energijos skirstymo operatorius" Už elektros energiją	14435	5,4%	15203	9%
2.4.5	UAB "Ignitis", Elektrum Lietuva už dujas	110547	41%	93346	54%
2.4.6	UAB Tolimojo keleivinio transporto kompanija už parduotus bilietus	6507	2,4%	3065	2%
2.4.7	UAB "Du trys" už įrangą	12055	4,5%	620	0%
2.4.8	UAB SG Dujos už įrangą	11858	4,4%	0	0%
2.4.9	Kiti likusieji	47498	18%	43322	25%

**Gauti avansai.** Balanso G 2.3. eilutėje apskaityti gauti avansai sudaro 11 781 EUR (19 lentelė).

**19 lentelė.** Gautų avansų detalizavimas.

Balanso formos G eilutės		Balansinė vertė EUR	
Nr.	Turinys	2022 m.	2021m.
<b>2.3.</b>	<b>Gauti avansai</b>	<b>11 781</b>	<b>13354</b>
2.3.1	Tiekėjų išankstiniai apmokėjimai	121	24
2.3.2	Sutarčių vykdymo garanto užstatas	11660	13330

**Su darbo santykiais susiję įsipareigojimai.** Balanso G 2.9. eilutėje apskaityti su darbo santykiais susiję įsipareigojimai sudaro 603 653 EUR, lyginant su 2021 m. padidėjo 15 proc. (20 lentelė).

Atostoginių kaupiniai apskaičiuoti kiekvienam darbuotojui pagal jo neišnaudotas atostogas ir kiekvieno darbuotojo vidutinį dienos uždarbį, taip pat įvertinant ir darbdavio mokamas Sodros įmokas.

**20 lentelė.** Su darbo santykiais susijusių įsipareigojimų detalizavimas.

Balanso formos G eilutės		Balansinė vertė EUR		
Nr.	Turinys	2022 m.	2021 m.	Skirtumas
2.9.	Su darbo santykiais susiję įsipareigojimai	<b>603653</b>	<b>525144</b>	<b>78509</b>
2.9.1	Atlyginimams	185801	149517	36283
2.9.2	Sodrai	75176	63507	11669
2.9.3	GPM	33859	32681	1179
2.9.4	Atostoginių kaupiniai	308817	279439	29378

**Kitos mokėtinos sumos.** Balanso G 2.10. eilutėje apskaityti kitos mokėtinos sumos sudaro 20 028 EUR, lyginant su 2021 m. padidėjo 42 proc. (21 lentelė).

**21 lentelė.** Kitų mokėtinų sumų detalizavimas.

Balanso formos G eilutės		Balansinė vertė EUR		
Nr.	Turinys	2022 m.	2021 m.	Skirtumas
<b>2.10.</b>	<b>Kitos mokėtinos sumos ir įsipareigojimai</b>	<b>20028</b>	<b>14143</b>	<b>5885</b>
2.10.1	Gamtos taršos mokesčiui	15433	11452	3981
2.10.2	Kiti mokesčiai	0	0	0
2.10.3	Įsipareigojimai antstoliams ir prof., valdybos nariams	2013	726	1287
2.10.4	Nekilnojamo turto mokestis	2582	1965	617



### III. 11. Ūkinė - finansinė veikla.

Per ataskaitinius metus Bendrovės pelnas siekia 76,9 tūkst. EUR. Pagrindinė veikla buvo nuostolinga, nuostolis siekia 63,1 tūkst. EUR. Iš pagrindinės veiklos gavo 7,5 mln. EUR pajamų, tai yra 44,3 proc. daugiau nei praėjusiais metais, tuo tarpu sąnaudos didėjo 37,9 proc. Ataskaitiniais metais dėl kuro kainos augimo ženkliai didėjo kuro sąnaudos 1 km, lyginant su 2021 m. išaugo 87,6 proc. t. y. 1,2 mln. EUR.

Kitos veiklos pajamos didėjo 18,58 proc., o sąnaudos tik 8,5 proc. Didžiausią dalį kitos veiklos pajamų sudaro Autobusų stoties pajamos (už įvažiavimą į stotį, bilietų pardavimą ir siuntų aptarnavimą), reklama ant transporto priemonių, patalpų nuoma. Kitos veiklos pelnas sudaro 153,6 tūkst. EUR.

**22 lentelė.** Pajamų ir sąnaudų paskirstymas pagal verslo segmentus tūkst. EUR.

Rodikliai	2022 m.			2021 m.			Pokytis	
	pajamos	Sąnaud.	+ pelnas - nuost.	pajamos	sąnaudos	+ pelnas - nuost.	Pajamų, %	sąnaudų, %
<b>Pagrindinė veikla – keleivių pervežimas</b>	<b>7517,7</b>	<b>7580,8</b>	<b>-63,1</b>	<b>5208,2</b>	<b>5496,8</b>	<b>-288,7</b>	<b>44,3%</b>	<b>37,9%</b>
Iš jų: - miestas	5325,5	5518,5	-193,0	3915,5	4034,2	-118,8	136,0%	136,8%
- tarpmiestis	1856,4	1724,5	131,9	973,4	1101,9	-128,5	190,7%	156,5%
- priemiestis	335,8	337,8	-2,0	319,3	360,7	-41,4	105,2%	93,7%
<b>Kita veikla</b>	<b>730,8</b>	<b>577,1</b>	<b>153,6</b>	<b>616,8</b>	<b>531,7</b>	<b>85,08</b>	<b>18,5%</b>	<b>8,5%</b>
<b>Finansinė veikla</b>	<b>0,0</b>	<b>13,6</b>	<b>-13,6</b>	<b>56,5</b>	<b>14,7</b>	<b>41,77</b>	<b>0,0%</b>	<b>-7,5%</b>
<b>IŠ VISO</b>	<b>8248,5</b>	<b>8171,5</b>	<b>76,9</b>	<b>5881,4</b>	<b>6043,2</b>	<b>-161,8</b>	<b>40,2%</b>	<b>35,2%</b>

### III.12. Finansinė ir investicinė veikla.

Bendrovės finansinės veiklos sąnaudas sudaro paskolos palūkanos bei lizingo palūkanos 23 lentelė.

**23 lentelė.** Finansinės veiklos detalizavimas.

Rodikliai	2022 m.	2021 m.	Pokytis	
<b>FINANSINĖS IR INVESTICINĖS VEIKLOS PAJAMOS</b>		<b>56472</b>	<b>-56472</b>	
Reikšmingų sumų detalizavimas:				
Netesybų pajamos		56472	-56472	
<b>FINANSINĖS IR INVESTICINĖS VEIKLOS ŠAŅAUDOS</b>	<b>13607</b>	<b>14731</b>	<b>-1123</b>	<b>-7,6%</b>
Palūkanos bankui	10818	14417	-3599	-25%
Palūkanos lizingui	2789	314	2475	789,6%
<b>FINANSINĖS IR INVESTICINĖS VEIKLOS REZULTATAS</b>	<b>-13607</b>	<b>41741</b>	<b>55348</b>	<b>-132,6%</b>

Pateiktoje lentelėje matyti, kad palūkanų sąnaudos 2022 m., lyginant su 2021 m. sąnaudomis, sumažėjo 7,6 proc.

**III.13. Pelno mokestis.**

Pelno mokestį sudaro einamasis ir atidėtasis mokestis. Einamasis pelno mokestis yra apskaičiuotas nuo metų apmokestinamojo rezultato, taikant galiojančius ir taikomus balansinės ataskaitos sudarymo dieną tarifus.

Pelno mokesčio tarifas, taikomas 2022 mokestiniais metais, yra 15%. Pelno mokesčių sąnaudų perskaičiavimas atsižvelgiant į nuolatinius apskaitinio ir apmokestinamojo pelno skirtumus pateiktas 24 lentelėje.

**24 lentelė.** Pelno mokesčio paskaičiavimas 2022 m.

Eil. Nr.	Rodikliai		Vertė, EUR	Suma, EUR
1	Pelnas (nuostolis) prieš apmokestinimą		76876	76876
2	Neleidžiami atskaitymai		65064	65064
3	Neapmokestinamos pajamos		51607	51607
4	VSD patikslinimas (atidėjimų)		0	0
5	Parama		0	0
6	2021 m. Mokestinis nuostolis	70 proc.	90333	63233
7	Mokestinis pelnas	1+2-3-4-5-6		27100
8	Pelno mokestis 15 %	7*0,15		<b>4065</b>
9	Atidėtieji pelno mokesčio įsipareigojimai			-4407
10	Pelno mokesčio sąnaudos, atspindėtos pelno (nuostolių) ataskaitoje			-342



**III.14. Finansiniai ryšiai su įmonės vadovais ir kitais susijusiais asmenimis.**

UAB „Panevėžio autobusų parkas“ laikinai einančiam generalinio direktoriaus pareigas darbo užmokestis mokamas vadovaujantis Panevėžio savivaldybės administracijos direktoriaus 2017.12.11 d. įsakymu Nr.A-1076, vyr. finansininkui - generalinio direktoriaus įsakymu. Dviem valdybos nariams atlygis mokamas vadovaujantis Visuotinio akcininko 2019.04.29 d. sprendimu Nr. A-300 patvirtinta „UAB „Panevėžio autobusų parkas“ atlygio už valdybos nario veiklą nustatymo tvarka“.

**25 lentelė.** Išmokos įmonės vadovams.

Rodikliai	Finansiniai metai, EUR	Praėję finansiniai metai, EUR
<b>Per metus priskaičiuotos sumos, susijusios su darbo santykiais:</b>	<b>111603</b>	<b>118742</b>
1. Vadovams	111603	118742
2. Vadovų skaičius	3,3	4

Laikintai einantis generalinio direktoriaus pareigas

Arnoldas Gražys

Vyr. finansininkė

Roma Morozovienė

UAB "Panevėžio autobusų parkas", 147024322

(įmonės teisinė forma, pavadinimas, kodas)

J.Basanavičiaus 67 K4, Panevėžys

(buveinė (adresas), registras, kuriame kaupiami ir saugomi duomenys)

## 2022 M. GRUODŽIO 31 D. BALANSAS

12 MĖN

(ataskaitinis laikotarpis)

Eurais

(ataskaitos tikslumo lygis ir valiuta)

Eil. Nr.	Straipsniai	Pastabos Nr.	Ataskaitinis laikotarpis	Praėjęs ataskaitinis laikotarpis
	TURTAS			
A.	ILGALAIKIS TURTAS		5450324	5901752
1.	NEMATERIALUSIS TURTAS		3743	1880
1.1.	Plėtos darbai			
1.2.	Prestižas			
1.3.	Programinė įranga		3743	1880
1.4.	Koncesijos, patentai, licencijos, prekių ženklai ir panašios teisės			
1.5.	Kitas nematerialusis turtas			
1.6.	Sumokėti avansai			
2.	MATERIALUSIS TURTAS		5400258	5857956
2.1.	Žemė			
2.2.	Pastatai ir statiniai		2128993	2189106
2.3.	Mašinos ir įranga		76450	153486
2.4.	Transporto priemonės		3156886	3492953
2.5.	Kiti įrenginiai, prietaisai ir įrankiai		37929	22411
2.6.	Investicinis turtas			
2.6.1.	Žemė			
2.6.2.	Pastatai			
2.7.	Sumokėti avansai ir vykdomi materialiojo turto statybos (gamybos) darbai		0	0
3.	FINANSINIS TURTAS		0	0
3.1.	Įmonių grupės įmonių akcijos			
3.2.	Paskolos įmonių grupės įmonėms			
3.3.	Iš įmonių grupės įmonių gautinos sumos			
3.4.	Asocijuotųjų įmonių akcijos			
3.5.	Paskolos asocijuotosioms įmonėms			
3.6.	Iš asocijuotųjų įmonių gautinos sumos			
3.7.	Ilgalaikės investicijos			
3.8.	Po vieno metų gautinos sumos			
3.9.	Kitas finansinis turtas			

4.	KITAS ILGALAIKIS TURTAS		46323	41916
4.1.	Atidėtojo pelno mokesčio turtas		46323	41916
4.2.	Biologinis turtas			
4.3.	Kitas turtas			
B.	TRUMPALAIKIS TURTAS		<b>1068520</b>	<b>1106624</b>
1.	Atsargos		281245	265792
1.1.	Žaliavos, medžiagos ir komplektavimo detalės		278597	228790
1.2.	Nebaigta produkcija ir vykdomi darbai			
1.3.	Produkcija			
1.4.	Pirktos prekės, skirtos perparduoti			
1.5.	Biologinis turtas			
1.6.	Ilgalaikis materialusis turtas, skirtas parduoti			
1.7.	Sumokėti avansai		2648	37002
2.	PER VIENUS METUS GAUTINOS SUMOS		473002	380983
2.1.	Pirkėjų skolos		401874	320329
2.2.	Įmonių grupės įmonių skolos			
2.3.	Asocijuotųjų įmonių skolos			
2.4.	Kitos gautinos sumos		71128	60654
3.	TRUMPALAIKĖS Investicijos			
3.1.	Įmonių grupės įmonių akcijos			
3.2.	Kitos investicijos			
4.	PINIGAI IR PINIGŲ EKVIVALENTAI		314273	459849
C.	Ateinančių laikotarpių sąnaudos ir sukauptos pajamos		285343	227260
	TURTO IŠ VISO		6804187	7235636
	NUOSAVAS KAPITALAS IR ĮSIPAREIGOJIMAI			
D.	NUOSAVAS KAPITALAS		<b>2861522</b>	<b>2784304</b>
1.	KAPITALAS		1485324	1485324
1.1.	Įstatinis (pasirašytasis) arba pagrindinis kapitalas		1485324	1485324
1.2.	Pasirašytasis neapmokėtas kapitalas (-)			
1.3.	Savos akcijos, pajai (-)			
2.	Akcijų priedai			
3.	PERKAINOJIMO REZERVAS		0	0
4.	REZERVAI		1298980	1459708
4.1.	Privalomasis rezervas arba atsargos (rezervinis) kapitalas		148533	148533
4.2.	Savoms akcijoms įsigyti			
4.3.	Kiti rezervai		1150447	1311175
5.	NEPASKIRSTYTASIS PELNAS (NUOSTOLIAI)		77218	-160728
5.1.	Ataskaitinių metų pelnas (nuostoliai)		77218	-160728
5.2.	Ankstesnių metų pelnas (nuostoliai)			
E.	DOTACIJOS, SUBSIDIJOS		<b>2250460</b>	<b>2650276</b>

F.	ATIDĖJINIAI		
1.	Pensijų ir panašių įsipareigojimų atidėjiniai		
2.	Mokesčių atidėjiniai		
3.	Kiti atidėjiniai		
G.	MOKĖTINOS SUMOS IR KITI ĮSIPAREIGOJIMAI	1692205	1801056
1.	PO VIENŲ METŲ MOKĖTINOS SUMOS IR KITI ILGALAIKIAI ĮSIPAREIGOJIMAI	345103	481038
1.1.	Skoliniai įsipareigojimai	252103	136038
1.2.	Skolos kredito įstaigoms	93000	345000
1.3.	Gauti avansai		
1.4.	Skolos tiekėjams		
1.5.	Pagal vekselius ir čekius mokėtinos sumos		
1.6.	Įmonių grupės įmonėms mokėtinos sumos		
1.7.	Asocijuotosioms įmonėms mokėtinos sumos		
1.8.	Kitos mokėtinos sumos ir ilgalaikiai įsipareigojimai		
2.	PER VIENUS METUS MOKĖTINOS SUMOS IR KITI TRUMPALAIKIAI ĮSIPAREIGOJIMAI	1347102	1320018
2.1.	Skoliniai įsipareigojimai	191160	341824
2.2.	Skolos kredito įstaigoms	252000	252000
2.3.	Gauti avansai	11781	13354
2.4.	Skolos tiekėjams	268071	173553
2.5.	Pagal vekselius ir čekius mokėtinos sumos		
2.6.	Įmonių grupės įmonėms mokėtinos sumos		
2.7.	Asocijuotosioms įmonėms mokėtinos sumos		
2.8.	Pelno mokesčio įsipareigojimai	409	0
2.9.	Su darbo santykiais susiję įsipareigojimai	603653	525144
2.10.	Kitos mokėtinos sumos ir trumpalaikiai įsipareigojimai	20028	14143
H.	Sukauptos sąnaudos ir ateinančių laikotarpių pajamos		
	NUOSAVO KAPITALO IR ĮSIPAREIGOJIMŲ IŠ VISO	6804187	7235636

Laikinais einantis generalinio direktoriaus pareigas  
(įmonės vadovo pareigų pavadinimas)

(parašas)

Arnoldas Gražys

(vardas ir pavardė)

Vyriausioji finansininkė

(vyriausiojo buhalterio (buhalterio) arba galinčio tvarkyti apskaitą kito asmens pareigų pavadinimas)

(parašas)

Roma Morozovienė

(vardas ir pavardė)



UAB "Panevėžio autobusų parkas", 147024322

(įmonės teisinė forma, pavadinimas, kodas)

J. Basanavičiaus 67 K4, Panevėžys

(buveinė (adresas), registras, kuriame kaupiami ir saugomi duomenys)

## 2022 M. GRUODŽIO 31 D. PELNO (NUOSTOLIŲ) ATASKAITA

12 MĖN

(ataskaitinis laikotarpis)

Eurais

(ataskaitos tikslumo lygis ir valiuta)

Eil. Nr.	Straipsniai	Pasta-bos Nr.	Ataskaitinis laikotarpis	Praėjęs ataskaitinis laikotarpis
1.	Pardavimo pajamos		7517731	5208177
2.	Pardavimo savikaina		(7127709)	(5238782)
3.	Biologinio turto tikrosios vertės pokytis			
4.	<b>BENDRASIS PELNAS (NUOSTOLIAI)</b>		<b>390022</b>	<b>(30605)</b>
5.	Pardavimo sąnaudos		(256527)	(57797)
6.	Bendrosios ir administracinės sąnaudos		(196658)	(200233)
7.	Kitos veiklos rezultatai		<b>153646</b>	<b>85046</b>
8.	Investicijų į patrunuojančiosios, patrunuojamųjų ir asocijuotųjų įmonių akcijas pajamos			
9.	Kitų ilgalaikių investicijų ir paskolų pajamos			
10.	Kitos palūkanų ir panašios pajamos			56472
11.	Finansinio turto ir trumpalaikių investicijų vertės sumažėjimas			
12.	Palūkanų ir kitos panašios sąnaudos		(13607)	(14731)
13.	<b>PELNAS (NUOSTOLIAI) PRIEŠ APMOKESTINIMĄ</b>		<b>76876</b>	<b>(161848)</b>
14.	Pelno mokestis		342	1120
15.	<b>GRYNASIS PELNAS (NUOSTOLIAI)</b>		<b>77218</b>	<b>(160728)</b>

Laikinais einantis generalinio direktoriaus pareigas

(įmonės vadovo pareigų pavadinimas)

(parašas)

Arnoldas Gražys

(vardas ir pavardė)

Vyriausioji finansininkė

(vyriausiojo buhalterio (buhalterio) arba galinčio tvarkyti apskaitą kito asmens pareigų pavadinimas)

(parašas)

Roma Morozovienė

(vardas ir pavardė)

2022.01.01-2022.12.31

(€)

	Apmokėtas įstatinis kapitalas (A)	Akcijų priedai	Savos akcijos (-)	Perkainojimo		Istatymo numatyti		Kiti rezervai (H)		Nepaskirstytasis pelnas (nuostoliai) (J)	Iš viso
				Ilgalaikio materialiojo turto (D)	Finansinio turto	Privalomasis (F)	Savoms akcijoms įsigyti				
<b>1. Likutis užpraėjusių finansinių metų pabaigoje</b>	<b>1485324</b>	-	-	-	-	<b>148533</b>	-	<b>1313820</b>	-	<b>(2645)</b>	<b>2945032</b>
2. Apskaitos politikos pakeitimo rezultatas											-
3. Esminių klaidų taisymo rezultatas											-
<b>4. Perskaičiuotas likutis užpraėjusių finansinių metų pabaigoje</b>	<b>1485324</b>	-	-	-	-	<b>148533</b>	-	<b>1313820</b>	-	<b>(2645,00)</b>	<b>2945032</b>
5. Ilgalaikio materialiojo turto vertės padidėjimas (sumažėjimas)											-
6. Finansinio turto vertės padidėjimas (sumažėjimas)											-
7. Savų akcijų įsigijimas (pardavimas)											-
8. Pelno (nuostolių) ataskaitoje nepripažintas pelnas (nuostoliai)											-
9. Ataskaitinio laikotarpio grynas pelnas (nuostoliai)										(160728)	(160728)
10. Dividendai										-	-
11. Kitos išmokos										-	-
12. Sudaryti rezervai										-	-
13. Panaudoti rezervai								(2645)		2645	-
14. Įstatinio kapitalo didinimas (mažinimas)										-	-
15. Įnašai nuostoliams padengti										-	-
<b>16. Likutis praėjusių finansinių metų pabaigoje</b>	<b>1485324</b>	-	-	-	-	<b>148533</b>	-	<b>1311175</b>	-	<b>(160728)</b>	<b>2784304</b>
17. Ilgalaikio materialiojo turto vertės padidėjimas (sumažėjimas)											-
18. Finansinio turto vertės padidėjimas (sumažėjimas)											-
19. Savų akcijų įsigijimas (pardavimas)											-
20. Pelno (nuostolių) ataskaitoje nepripažintas pelnas (nuostoliai)											-
21. Ataskaitinio laikotarpio grynas pelnas (nuostoliai)										77218	77218
22. Dividendai										-	-
23. Kitos išmokos										-	-
24. Sudaryti rezervai										-	-
25. Panaudoti rezervai								(160728)		160728	-
26. Įstatinio kapitalo didinimas (mažinimas)										-	-
27. Įnašai nuostoliams padengti										-	-
28. Perskaičiuojama akcijų nominalioji vertė eurai										-	-
<b>28. Likutis ataskaitinių finansinių metų pabaigoje</b>	<b>1485324</b>	-	-	-	-	<b>148533</b>	-	<b>1150447</b>	-	<b>77218</b>	<b>2861522</b>

Laikinai einantis  
generalinio direktoriaus pareigas

Vyr. finansininkė

Arnoldas Gražys

Roma Morozovienė

**UAB "Panevėžio autobusų parkas"**

(įmonės pavadinimas)

147024322 J. Basanavičiaus 67 K4, Panevėžys

(įmonės kodas, adresas, kiti duomenys)

2022.01.01-2022.12.31

EURAIS

(ataskaitinis laikotarpis)

(finansinės atskaitomybės valiuta ir jos tikslumo lygis)

Eil. Nr.	Straipsniai	Pastabos Nr.	Finansiniai metai	Praėję finansiniai metai
<b>I.</b>	<b>Pagrindinės veiklos pinigų srautai</b>			
I.1.	Ataskaitinio laikotarpio pinigų įplaukos (su PVM)		<b>8204863</b>	<b>7113300</b>
I.1.1.	Pinigų įplaukos iš klientų		8169417	6701966
I.1.2.	Kitos įplaukos		35446	411334
I.2.	Ataskaitinio laikotarpio pinigų išmokos		<b>(7732439)</b>	<b>(6882321)</b>
I.2.1.	Pinigai, sumok. žaliavų, ir paslaugų tiekėj.(su PVM)		(4400547)	(2522959)
I.2.2.	Pinigų išmokos, susijusios su darbo santykiais		(3310920)	(3222703)
I.2.3.	Sumokėti į biudžetą mokesčiai		(14106)	(16659)
I.2.4.	Kitos išmokos		(6867)	(1120000)
	<u>Gryniesi pagrindinės veiklos pinigų srautai</u>		<b>472424</b>	<b>230979</b>
<b>II.</b>	<b>Investicinės veiklos pinigų srautai</b>			
II.1.	Ilgalaikio turto (išskyrus investicijas) įsigijimas		0	0
II.2.	Ilgalaikio turto (išskyrus investicijas) perleidimas		0	0
II.3.	Ilgalaikių investicijų įsigijimas			
II.4.	Ilgalaikių investicijų perleidimas			
II.5.	Paskolų suteikimas			
II.6.	Paskolų susigrąžinimas			
II.7.	Gauti dividendai, palūkanos			
II.8.	Kiti investicinės veiklos pinigų srautų padidėjimai			
II.9.	Kiti investicinės veiklos pinigų srautų sumažėjimai			
	<u>Gryniesi investicinės veiklos pinigų srautai</u>		<b>0</b>	<b>0</b>
<b>III.</b>	<b>Finansinės veiklos pinigų srautai</b>			
III.1.	Pinigų srautai, susiję su įmonės savininkais		0	0
III.1.1.	Akcijų išleidimas			
III.1.2.	Savininkų įnašai nuostoliams padengti			
III.1.3.	Savų akcijų supirkimas			
III.1.4.	Dividendų išmokėjimas		0	0
III.2.	Pinigų srautai, susiję su kitais finansavimo šaltiniais		<b>(618000)</b>	<b>(523517)</b>
III.2.1.	Finansinių skolų padidėjimas			
III.2.1.1.	Paskolų gavimas		0	0
III.2.1.2.	Obligacijų išleidimas			
III.2.2.	Finansinių skolų sumažėjimas		<b>(276176)</b>	<b>(309353)</b>
III.2.2.1.	Paskolų grąžinimas		(252000)	(252000)
III.2.2.2.	Obligacijų supirkimas			
III.2.2.3.	Sumokėtos palūkanos		(10818)	(14417)
III.2.2.4.	Lizingo (finansinės nuomos) mokėjimai		(13358)	(42936)
III.2.3.	Kitų įmonės įsipareigojimų padidėjimas			
III.2.4.	Kitų įmonės įsipareigojimų sumažėjimas		(341824)	(214164)
III.2.5.	Kiti finansinės veiklos pinigų srautų padidėjimai			
III.2.6.	Kiti finansinės veiklos pinigų srautų sumažėjimai			
	<u>Gryniesi finansinės veiklos pinigų srautai</u>		<b>(618000)</b>	<b>(523517)</b>
<b>IV.</b>	<b>Ypatingųjų straipsnių pinigų srautai</b>			
IV.1.	Ypatingųjų straipsnių pinigų srautų padidėjimas			
IV.2.	Ypatingųjų straipsnių pinigų srautų sumažėjimas			
<b>V.</b>	<b>Valiutų kursų pasikeitimo įtaka grynųjų pinigų ir pinigų</b>			
<b>VI.</b>	<b>Grynasis pinigų srautų padidėjimas (sumažėjimas)</b>		<b>(145576)</b>	<b>(292538)</b>
<b>VII.</b>	<b>Pinigai ir pinigų ekvivalentai laikotarpio pradžioje</b>		459849	752387
<b>VIII.</b>	<b>Pinigai ir pinigų ekvivalentai laikotarpio pabaigoje</b>		314273	459849

Laikintai einantis generalinio  
direktoriaus pareigas

Arnoldas Gražys

Vyr. Finansininkė

Roma Morozovienė

**UŽDAROJI AKCINĖ BENDROVĖ  
„PANEVĖŽIO AUTOBUSŲ PARKAS“**

**2022 METŲ METINIS PRANEŠIMAS**



**TURINYS**

I. INFORMACIJA APIE BENDROVĘ.....	3
1.1 Bendrovės teisinė forma ir registravimo data.....	3
1.2. Bendrovės organizacinė struktūra ir valdymas .....	3
1.3. Informacija apie Bendrovės darbuotojus, atlyginimų dydį .....	4
II. VYKDOMOS VEIKLOS APRAŠYMAS.....	6
2.1 Bendroji dalis, tikslai ir užduotys.....	6
2.2 Finansinė – gamybinė veikla.....	7
2.2.1. Veiklos pajamos .....	7
2.2.2. Veiklos sąnaudos.....	10
2.2.3. Veiklos pelnas (nuostolis) .....	11
2.2.4. Bendrovės skolos ir įsipareigojimai .....	12
III. SVARBIAUSI BENDROVĖS ĮVYKIAI EINAMAISIAIS FINANSINIAIS METAIS.....	12
IV. FINANSINIAI SANTYKINIAI RODIKLIAI.....	13
V. BENDROVĖS 2022 METŲ VEIKLOS PLANAS IR PROGNOZĖS .....	14

## I. INFORMACIJA APIE BENDROVĘ

### 1.1 Bendrovės teisinė forma ir registravimo data

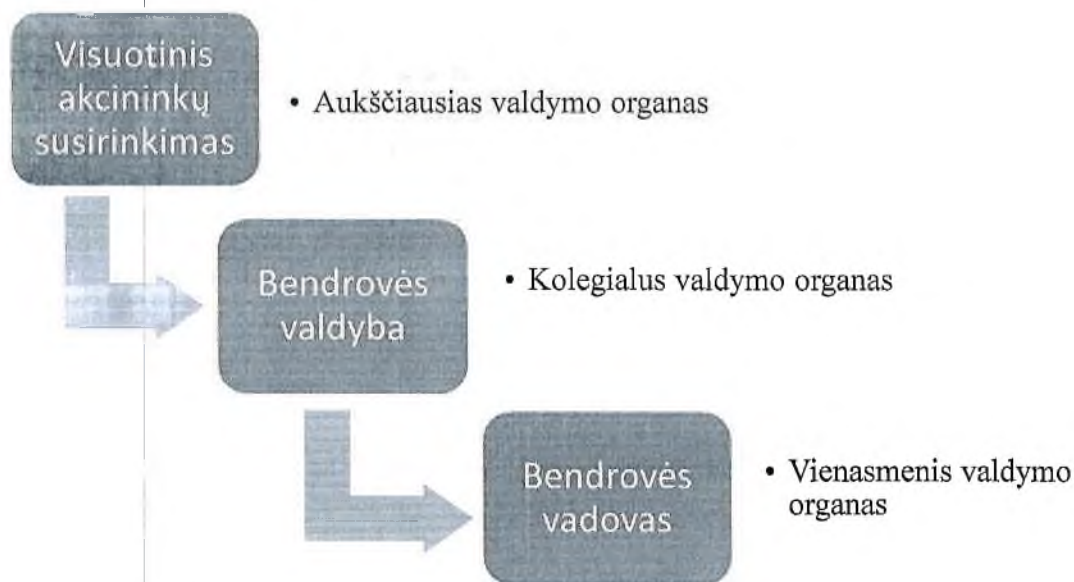
<b>Bendrovės pavadinimas</b>	Uždaroji akcinė bendrovė „Panevėžio autobusų parkas“
<b>Įstatinis kapitalas</b>	1485323,74 EUR
<b>Buveinės adresas</b>	J. Basanavičiaus g. 67 K4, LT-36204 Panevėžys
<b>Telefonas</b>	(8-45) 43 32 32
<b>Elektroninis paštas</b>	info@panevezioautobusai.lt
<b>Interneto puslapis</b>	www.panevezioautobusai.lt
<b>Teisinė – organizacinė forma</b>	Uždaroji akcinė bendrovė
<b>Įregistravimo data</b>	Įmonė įregistruota 1995 m. liepos 26 d., rejestro Nr.030136
<b>Įmonės kodas</b>	147024322
<b>PVM kodas</b>	LT 470243219

### 1.2. Bendrovės organizacinė struktūra ir valdymas

Uždaroji akcinė bendrovė Panevėžio autobusų parkas įregistruota VI „Registru centras“ Juridinių asmenų registre 1995 m. liepos 26 d. Bendrovės steigėja yra Panevėžio miesto savivaldybės taryba, visos akcijos 100 procentų nuosavybės teise priklauso Panevėžio miesto savivaldybės tarybai. Juridinių asmenų registre įregistruotas 1485323,74 EUR vertės įstatinis kapitalas. Visos akcijos – paprastos, bendras jų skaičius – 5121806 vnt., vienos akcijos nominali vertė – 0,29 EUR.

Bendrovė neturi dukterinių įmonių, asocijuotų įmonių ar kitų įmonių, kurias Bendrovė kontroliuotų.

Bendrovės valdymo organų schema pateikta 1 pav.



1 pav. Bendrovės valdymo organai

Bendrovės valdyba sudaroma ir veikia vadovaujantis Lietuvos Respublikos akcinių bendrovių įstatymu ir kitais Lietuvos Respublikos įstatymais, Bendrovės įstatais. Valdybos narių skaičių nustato Bendrovės įstatai. Valdybą renka visuotinis akcininkų susirinkimas Bendrovės įstatuose nustatytam, bet ne ilgesniam kaip 4 metų laikotarpiui. Valdyba yra Bendrovės kolegialus valdymo organas, kurios veikla grindžiama kolegialių klausimų svarstymu ir sprendimų priėmimu.

Nuo 2019-04-30 d. valdybos pirmininkas Asta Puodžiūnienė. Valdybos nariai: Daina Pilkauskienė, Laimonas Radzevičius, Vaidotas Antanavičius.

Nuo 2018 m. balandžio 12 d. Bendrovės vadovu - generaliniu direktoriumi laikinai išrinktas Arnoldas Gražys (2018 m. balandžio 10 d. valdybos protokolas Nr.26).

Valdyba per 2022 metus posėdžiavo trylika kartų. Bendrovės valdybos darbas buvo organizuotas pagal patvirtintą reglamentą. Svarstyti šie pagrindiniai klausimai:

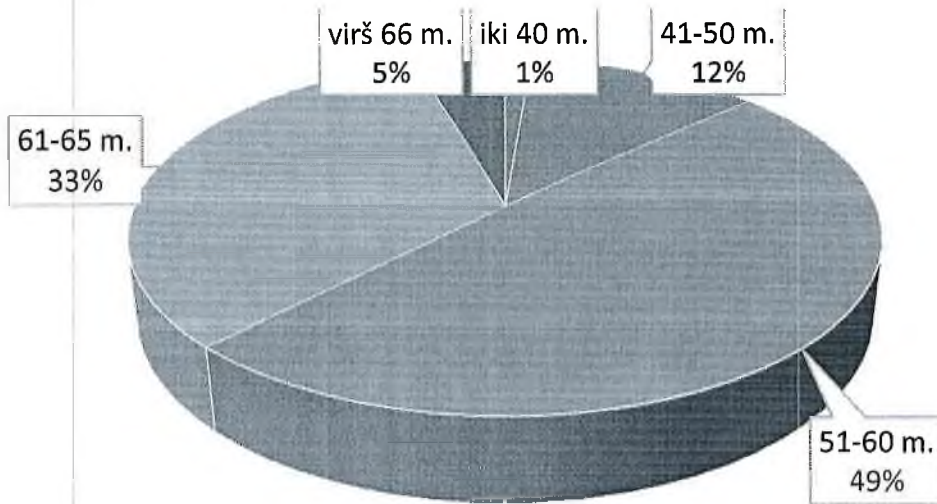
1. Bendrovės biudžeto 2022 m. tvirtinimas.
2. Bendrovės 2021 m. Metinio pranešimo tvirtinimas.
3. Bendrovės finansinių ataskaitų už 2021 m. tvirtinimas.
4. Bendrovės veiklos vertinimo rodiklių tvirtinimas 2022 metams.
5. Darbuotojų skaičiaus mažinimas.
6. Laikinais einančio generalinio direktoriaus pareigas atlyginimo nustatymas.
7. Bendrovės veiklos vertinimo rodiklių tvirtinimas 2022 metams.
8. Viešųjų pirkimų plano aptarimas.
9. Priemiestinių maršrutų konkurso aptarimas.
10. Ilgalaikio turto – autobusų įsigijimo aptarimas.
11. Tarp miestinių, priemiestinių pervežimų situacijos aptarimas.
12. Pasiruošimo tarp miestinių pervežimų konkursui strategijos aptarimas.
13. Remonto bazės veiklos rezultatų aptarimas.
14. Saulės įrengimo ant stogo galimybių aptarimas.
15. Susipažinimas su 2022 m. kas mėnesiniais finansiniais rezultatais.

### **1.3. Informacija apie Bendrovės darbuotojus, atlyginimų dydį**

Bendrovės metinis vidutinis sąrašinis darbuotojų skaičius – 234, iš jų 68 proc. vairuotojų. Palyginus su 2021 metais, vidutinis darbuotojų skaičius sumažėjo 11 darbuotojų. Vidutinis darbo užmokestis 2022 metais Bendrovėje buvo 1282 EUR/mėn., lyginant su 2021 m. darbo užmokestis padidėjo 8 proc.

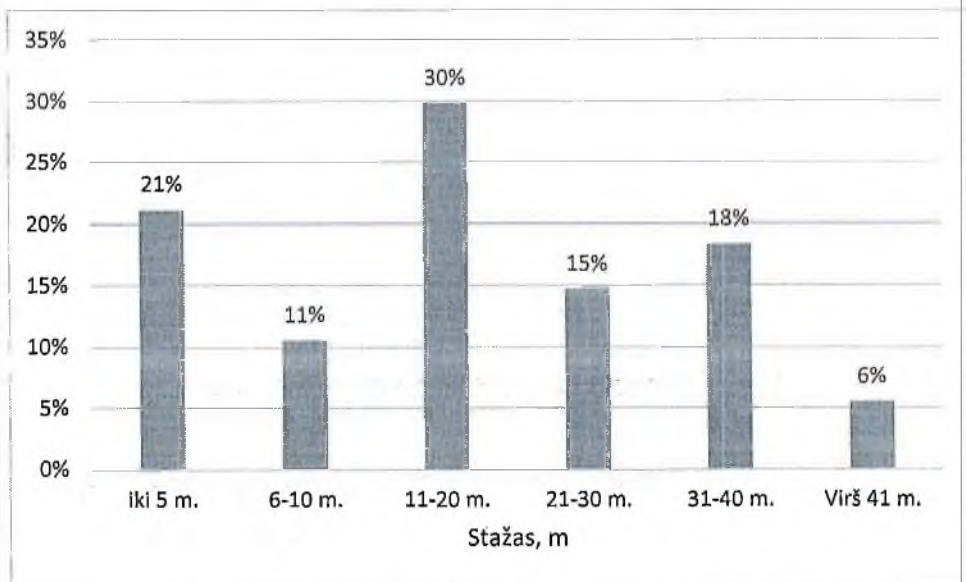
Bendras Bendrovės atlyginimų fondas su mokesčiais 2022 m. sudarė 3,7 mln. EUR arba 45 proc. veiklos sąnaudų.

Darbuotojų amžiaus vidurkis Bendrovėje yra 57 metai. Daugiausiai darbuotojų, t. y. 49 proc., priklauso grupei nuo 51 iki 60 m (2 pav.).



2 pav. Bendrovės darbuotojų pasiskirstymas pagal amžių

Bendrovėje dirbusių darbuotojų stažo vidurkis yra 19 m., daugiausiai darbuotojų turi stažą nuo 11-20 m. (3 pav.). Ilgiausiai dirbančio darbuotojo stažas – 48 metai.



3 pav. Bendrovės darbuotojų pasiskirstymas pagal stažą

Bendrovėje veikia trys profsąjungos, kurios atstovauja Bendrovės darbuotojus. Bendrovėje yra pasirašyta Kolektyvinė sutartis, kuri užtikrina efektyvų Bendrovės darbą, gerina darbuotojų darbo, ekonomines bei socialines sąlygas nei numato Lietuvos Respublikos Darbo kodeksas.

## II. VYKDOMOS VEIKLOS APRAŠYMAS

Bendrovė veiklą vykdo vadovaudamasi Lietuvos Respublikos akcinių bendrovių įstatymu, Bendrovės įstatais ir kitais Lietuvos Respublikos norminiais aktais.

### 2.1 Bendroji dalis, tikslai ir užduotys

UAB „Panevėžio autobusų parkas“ pagrindinė veiklos sritis – keleivių vežimas. Taip pat Bendrovė teikia reklamos plotų nuomos ir reklamos gamybos paslaugas, vykdo siuntų ir bagažo gabenimą, patalpų ir įrangos nuomą.

Bendrovės veiklos tikslai:

- Užtikrinti keleivių ir bagažo vežimą Panevėžio miesto, priemiesčio ir tolimojo susisiekimo maršrutais tvarkaraštyje nurodytu laiku.
- Užtikrinti gamybos padalinių ir sistemos darbo ekonomiškumą, racionaliai vartojant kurą ir kitus materialinius išteklius.

Ūkinės veiklos rūšys:

- Keleivių vežimas miesto maršrutais;
- Keleivių vežimas priemiesčio maršrutais;
- Keleivių vežimas tolimojo susisiekimo maršrutais;
- Keleivių vežimas užsakomaisiais reisais;
- Autobusų stoties paslaugos;
- Kita veikla (reklama, nuoma, SGD kolonėlė).

2022 m. Bendrovė eksploatavo 92 autobusus, iš jų 67 miesto tipo ir 25 tolimojo susisiekimo autobusus. Autobusų skaičius pagal amžių:

- iki 5 metų – 12 vnt. (13 proc.);
- nuo 5 iki 10 metų – 29 vnt. (32 proc.);
- virš 10 metų – 51 vnt. (55 proc.).

UAB „Panevėžio autobusų parkas“ per ataskaitinius metus pervežė virš 7 milijonų keleivių, iš jų 6,6 mln. mieste. Per ilgus Bendrovės veiklos metus buvo suformuotas autobusų maršrutų tinklas. 2022 metais aptarnavome 20 miesto maršrutų, kuriuos vienu metu aptarnauja 49 autobusai. Bendras miesto maršrutų tinklo ilgis – 198,8 km., įrengtos 239 stotelės keleiviams. Taip pat Bendrovė vykdė pervežimus 11 priemiesčio ir 17 tolimojo susisiekimo maršrutais, kurių bendras ilgis sudaro 2752 km.

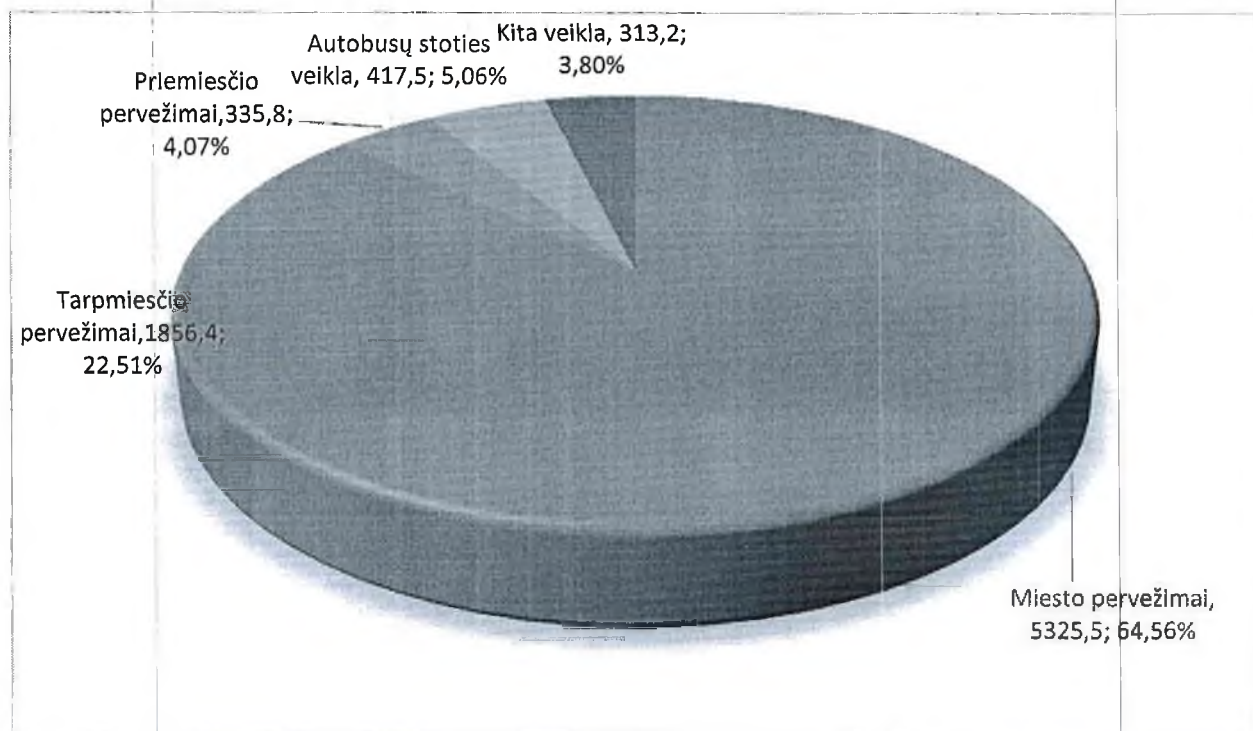


## 2.2 Finansinė – gamybinė veikla

### 2.2.1. Veiklos pajamos

Bendros metinės Bendrovės ūkinės veiklos pajamos 2022 m. sudarė 8,25 mln. EUR, lyginant su ankstesniu ataskaitiniu laikotarpiu padidėjo 2,4 mln. EUR.

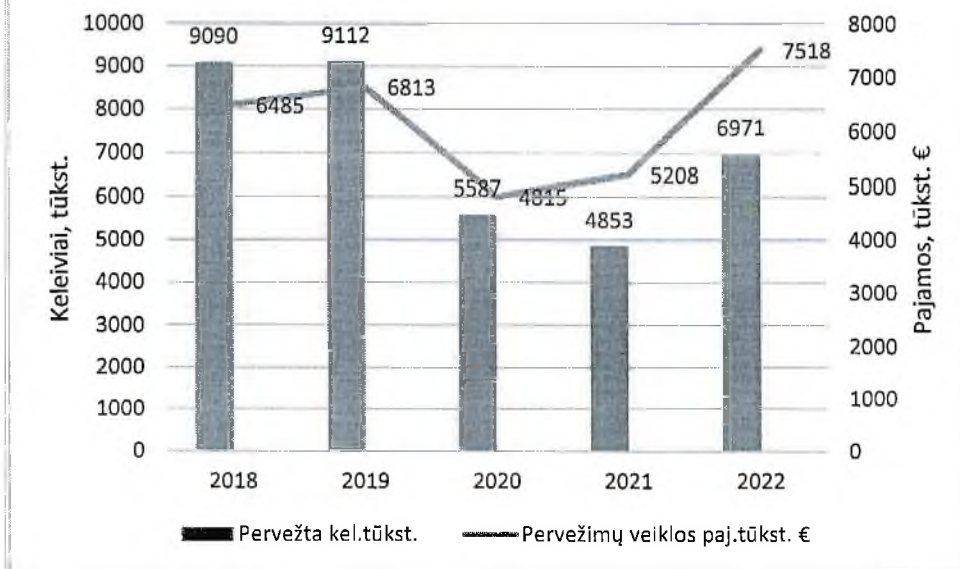
Didžiausią Bendrovės apyvartos dalį sudaro miesto pervežimai – 64,5 proc., antrą apyvartos dalį – 22,5 proc. sudaro tarpmiestiniai ir 4 proc. priemiestiniai pervežimai. Kita veikla, tai yra autobusų stotis, reklamos gamyba ir plotų nuoma, pardavimai, finansinė veikla, sudaro 9 proc. Bendrovės apyvartos (4 pav.).



4 pav. Apyvartos apimtis pagal ūkinės veiklos rūšis (tūkst. EUR).

Per ataskaitinį laikotarpį iš keleivių vežimo gauta 7,5 mln. EUR pajamų. Pajamos, lyginant su 2021 m., padidėjo – 2,3 mln. EUR arba 44,3 proc., tame skaičiuje miesto maršrutuose padidėjo 36 proc., tarpmiestiniuose maršrutuose – 90,7 proc., priemiestiniuose maršrutuose – 5,2 proc. Pervežimų apimčių pokytis pavaizduotas 5 paveikslėlyje. Pajamos vienam kilometrui atliktos ridos padidėjo 29 proc.

2022 m., lyginant su 2021 m., pervežta 2,1 mln. keleivių daugiau, t.sk. miesto pervežimuose didėjo 2 mln. keleivių (43,7 proc.), tarpmiestinio pervežimuose – 120 tūkst. keleivių (75,8 proc.), priemiesčio pervežimuose keleivių mažėjo – 8 tūkst. keleivių (8 proc.).



5 pav. Pervežimo veiklos pajamos, keleiviai.

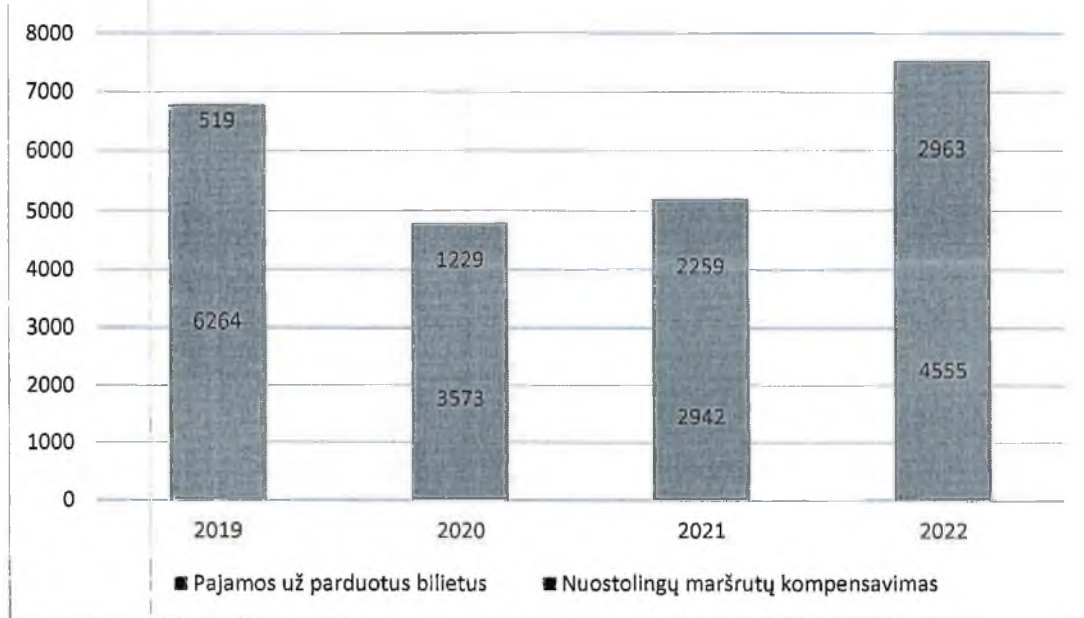
Teikiant keleivių vežimo paslaugas yra trys pagrindiniai pajamų šaltiniai:

- Pajamos už parduotus bilietus;
- Negautų pajamų kompensacija už parduotus lengvatinius bilietus;
- Nuostolių, patirtų vykdant keleivinio kelių transporto viešųjų paslaugų išipareigojimus, kompensavimas.

Bendrovė pajamas už parduotus bilietus Panevėžio mieste nuo 2021 m. sausio mėn. gauna iš VšĮ „Panevėžio keleivinis transportas“, atskaičius procentinę dalį (tvirtina Panevėžio miesto taryba) nuo kas mėnesį gautų pajamų už parduotus keleiviams bilietus, įskaitant gautas kompensacijas, susijusias su transporto lengvatų taikymu, įgaliotoms veikloms vykdyti pagal Panevėžio miesto savivaldybės tarybos 2019 m. spalio 29 d. sprendimą Nr. 1-400 „Dėl įgaliojimų viešajai įstaigai „Panevėžio keleivinis transportas“. Ataskaitiniais metais pajamų iš keleivių gauta 39 proc. daugiau nei 2021 m. Panevėžio miesto savivaldybė skyrė 2,8 mln. EUR dotacijų nuostoliams padengti, biudžeto lėšų poreikis išaugo dėl padidėjusių sąnaudų.

Dėl transporto lengvatų patirtus nuostolius 443,4 tūkst. EUR tarp miestiniuose pervežimuose kompensavo Lietuvos transporto saugos administracija. Iš valstybės biudžeto skirtų lėšų kompensacijos sudarė 24 proc. nuo tarp miestinių pervežimo pajamų.

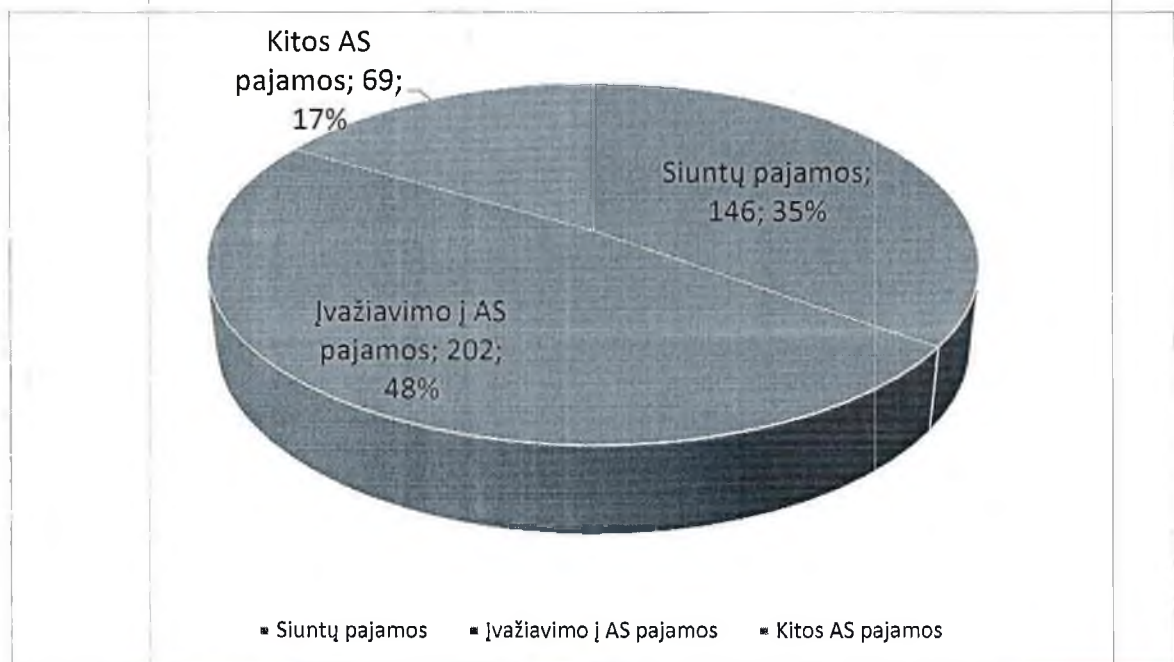
Dėl suteiktų transporto lengvatų keleiviams (45,1 tūkst. EUR) priemiestiniuose maršrutuose kompensuoja Panevėžio ir Pakruojo rajonų savivaldybės. Be to, Panevėžio rajono savivaldybė skyrė 169,6 tūkst. EUR dotacijų nuostoliams padengti. Kompensacijos ir dotacijos sudarė 64 proc. priemiesčio pervežimų apyvartos.



6 pav. Pervežimo veiklos pajamų išskaidymas

Pervežimų veiklos nuostoliai atsiranda dėl to, kad, atlikdami svarbią socialinę paslaugą miesto ir priemiesčio maršrutuose, privalome laikytis iš anksto nustatytų Panevėžio miesto ir rajono savivaldybių patvirtintų pervežimo bilietų kainų, maršrutų trasų, darbo pradžios ir pabaigos laiko, privalome atlikti ir nerentabilius pervežimus. Nuostoliai kompensuojami vadovaujantis sutartimis, pasirašytomis su Panevėžio miesto ir rajono savivaldybių administracija.

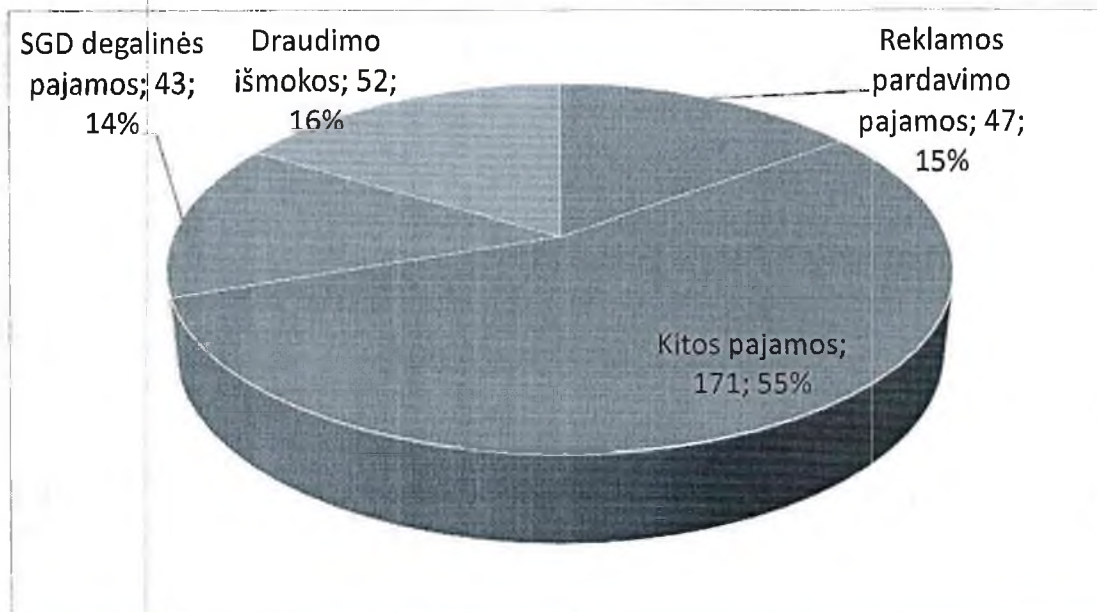
Per ataskaitinį laikotarpį iš autobusų stoties veiklos gauta 417 tūkst. EUR pajamų. Pajamos, lyginant su 2021 m., padidėjo - 135 tūkst. EUR (48 proc.).



7 pav. Autobusų stoties veiklos pajamų struktūra, tūkst. EUR.



Per ataskaitinį laikotarpį iš kitos veiklos gauta 313 tūkst. EUR pajamų. Pajamos, lyginant su 2021 m., sumažėjo – 21 tūkst. EUR. (6 proc.).

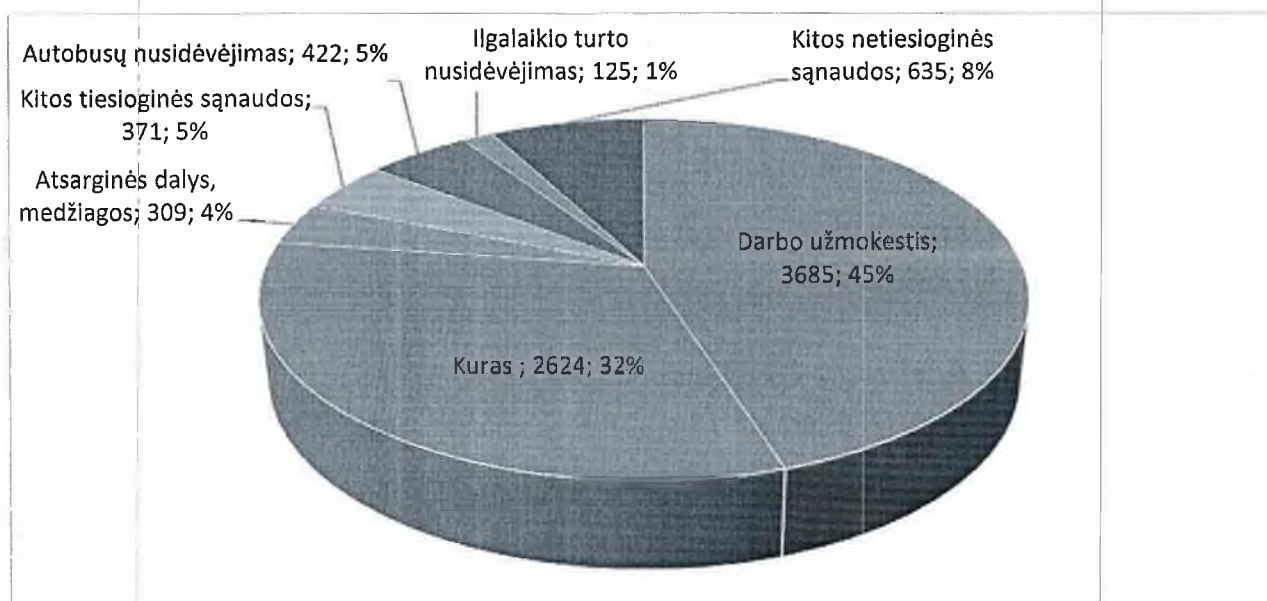


8 pav. Kitos veiklos pajamų struktūra, tūkst. EUR.

### 2.2.2. Veiklos sąnaudos

Bendros metinės Bendrovės ūkinės veiklos sąnaudos 2022 m. sudarė 8,2 mln. EUR, lyginant su ankstesniu ataskaitiniu laikotarpiu padidėjo 2,1 mln. EUR arba 35 proc.

Didžiausią Bendrovės sąnaudų dalį - 45 proc. sudaro darbo užmokestis su priskaitymais Sodrai ir 32 proc. kuras (9 pav.).



9 pav. Bendrovės ūkinės veiklos sąnaudų struktūra tūkst. EUR.

1 lentelėje pateikiami sąnaudų straipsniai, kurie 2022 m. didėjo.

**1 Lentelė. Sąnaudų straipsniai**

Sąnaudų straipsnis	Sąnaudų didėjimas, tūkst. Eur	Pastabos
Darbo užmokesčio sąnaudos	569	2022 m. padidėjus minimaliam darbo užmokesčiui 14 proc. didėjo ir Bendrovės darbuotojų darbo užmokestis.
Kuras	1372	Kuro sąnaudos didėjo dėl kuro kainos augimo. Dyzelino kaina 2022 m. išaugo 67 proc., dujų kaina 187 proc. Kuro sąnaudos 1 km dėl kainų augimo didėjo 87,6 proc.
Atsarginės dalys, medžiagos	52	2022 m. išaugo atsarginių dalių, medžiagų kainos
Kitos sąnaudos	39	Kitos sąnaudos didėjo dėl elektros, mokesčių kaštų augimo.

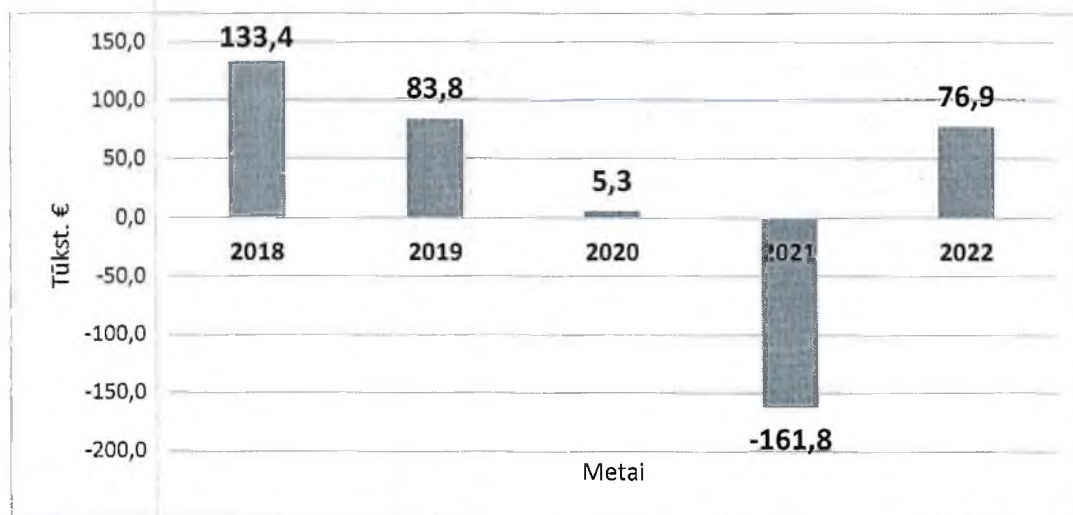
**2.2.3. Veiklos pelnas (nuostolis)**

Miesto pervežimuose 2022 m. nuostolis siekė 193 tūkst. EUR (2021 m. – 118,8 tūkst. EUR). Sąnaudos aptarnaujant miesto maršrutus didėjo 37 proc., o pajamos 36 proc.

Tarpmiestinių pervežimų pelnas siekė – 131,9 tūkst. EUR (2021 m. – 128,5 tūkst. EUR nuostolio), priemiestiniuose pervežimuose nuostolis siekė 2 tūkst. EUR (2021 m. – 41,4 tūkst. EUR nuostolio). Pagrindinės veiklos nuostolis sudaro 63,1 tūkst. EUR.

Kita veikla buvo pelninga, pelnas sudaro 153,6 tūkst. EUR. Autobusų stoties veiklos pelnas – 99,9 tūkst. EUR., kitos veiklos pelnas – 53,7 tūkst. EUR., finansinės veiklos nuostolis – 13,6 tūkst. EUR.

Apžvelgus bendras Bendrovės pajamas ir išlaidas, matoma, kad 2022 m. UAB „Panevėžio autobusų parkas“ dirbo pelningai, pelnas prieš apmokestinimą sudaro 76,9 tūkst. eurų.



**10 pav.** Pelnas (nuostolis) prieš apmokestinimą, tūkst. EUR.

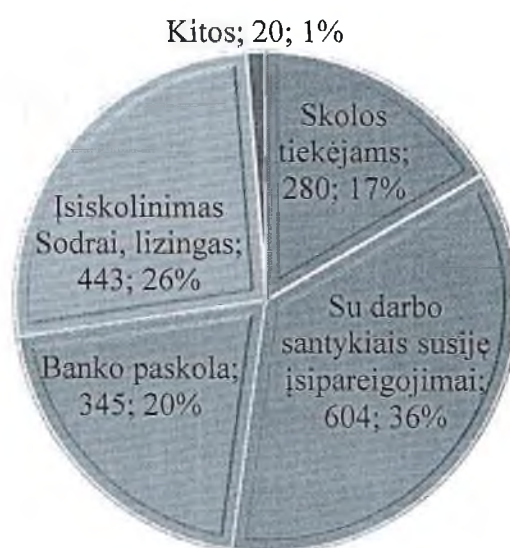
#### 2.2.4. Bendrovės skolos ir įsipareigojimai

Bendrovės skolos ir įsipareigojimai 2022-12-31d. sudaro 169,2 tūkst. EUR, per metus sumažėjo 109 tūkst. EUR.

Skolos tiekėjams padidėjo 94,5 tūkst. EUR. Didžiausia skola tiekėjams, 110 tūkst. Eur yra UAB „Elektrum Lietuva“ už dujas.

2022 m. su darbo santykiais susiję įsipareigojimai sudaro 603,7 tūkst. EUR, lyginant su 2021 m. padidėjo 78,5 tūkst. EUR .

Skolų struktūra pavaizduota 11 paveikslėlyje.



11 pav. Bendrovės skolos ir įsipareigojimai (tūkst. EUR).

### III. SVARBIAUSI BENDROVĖS ĮVYKIAI EINAMAISIAIS FINANSINIAIS METAIS

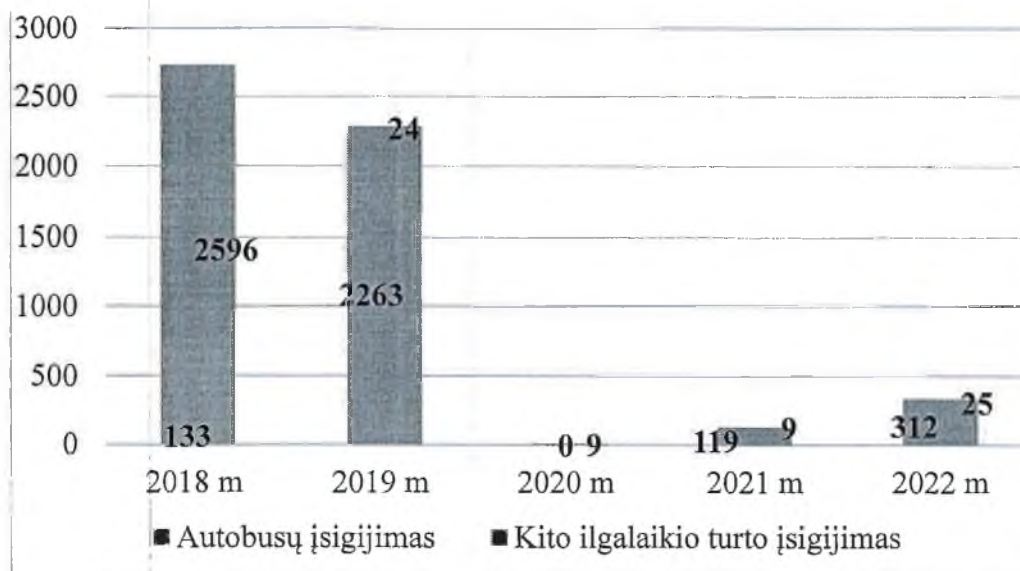
2022 metais atnaujinome visus tolimojo susisiekimo reišius. Dėl didelio nuostolingumo atsisakėme aptarnauti maršrutus į Žagarę, Jonavą.

Miesto pervežimuose 2022 metais buvo pratęstos maršrutų Nr. 6, 6A, 12 trasos iki Pažalvaičių stotelės laisvojoje ekonominėje zonoje.

Atnaujinome miesto autobusų parką, įsigijome 6 miesto tipo autobusus. Ataskaitiniais metais Bendrovė ilgalaikio turto įsigijo už 336,8 tūkst. EUR. ( 12 pav.) , tame tarpe:

- autobusų įsigijimas už 311,7 tūkst. EUR;
- kitos įrangos įsigijimas už 25 tūkst. EUR.





12 pav. Ilgalaikio turto įsigijimas (tūkst. EUR).

Dedame visas pastangas, kad miesto visuomeninis transportas būtų kuo patogesnis, saugesnis ir patrauklesnis visiems keleiviams, todėl naujai įsigyjamuose autobusuose keleivių saugumui įrengėme kameras. Patogumui ir komfortui autobusai perkami su oro kondicionieriais, įdiegtas nemokamas wifi bei galimybė pasikrauti išmaniuosius įrenginius. Kai kuriuose autobusuose numatyta galimybė saugiai vežti dviračius, jie pažymėti specialiu lipduku.

Paslaugos pagerinimui SGD degalinėje pakeitėme atsiskaitymo terminalą.

#### IV. FINANSINIAI SANTYKINIAI RODIKLIAI

2 lentelė. UAB „Panevėžio autobusų parkas“ 2022-2021 m. pagrindiniai finansiniai rodikliai.

Finansinis rodiklis	Skaičiavimo formulė	Ataskaitiniai finansiniai metai	Praėję finansiniai metai
1	2	3	4
Grynasis pelningumas, proc.	grynasis pelnas (nuostoliai) / pardavimo pajamos x 100	1,03	-3,09
Bendras pelningumas, proc.	(pardavimo pajamos –  pardavimo savikaina) / pardavimo pajamos x 100	5,19	-0,59
EBITDA, tūkst. Eur	EBIT + nusidėvėjimo ir amortizacijos sąnaudos	634,78	539,78
Turto pelningumas (ROA), proc.	grynasis pelnas (nuostoliai) / turtas iš viso x 100	1,13	-2,22
Nuosavo kapitalo pelningumas (ROE), proc.	grynasis pelnas (nuostoliai) / nuosavas kapitalas x 100	2,70	-5,77

Kritinio likvidumo koeficientas	(trumpalaikis turtas – atsargos) / per vienus metus mokėtinos sumos ir kiti trumpalaikiai įsipareigojimai	0,58	0,64
Įsiskolinimo koeficientas	mokėtinos sumos ir kiti įsipareigojimai / turto iš viso	0,25	0,25

Veiklos tęstinumui užtikrinti Bendrovės politika yra palaikyti pakankamą pinigų kiekį arba užtikrinti finansavimą atitinkamo kiekio išorinio finansavimo pagalba, siekiant įvykdyti visus Bendrovės įsipareigojimus.

### V. BENDROVĖS 2023 METŲ VEIKLOS PLANAS IR PROGNOZĖS

2023 metais Bendrovė toliau vykdys numatytą veiklą bei kels viešojo susisiekimo autobusais paslaugų kokybę miesto ir tolimojo susisiekimo maršrutais bei užsakomaisiais reisais. Planuojame atnaujinti Bendrovės transporto parką. Stengsimės užtikrinti ne tik paslaugos kokybės augimą, bet ir didinti paslaugų patikimumą. Siekdami ir toliau gerinti mūsų paslaugų kokybę, didelį dėmesį skirsime punktualumo gerinimui ir keleivių saugumo viešajame transporte didinimui. Bendradarbiausime su VŠĮ „Panevėžio keleivinis transportas“ diegiant elektroninį bilietą Panevėžio mieste.

Keleivių vežimo reguliariais tolimojo susisiekimo maršrutais veiklos tęstinumui ruošimės konkursui ir dalyvausime norėdami išlaikyti šiuo metu mūsų turimą rinkos segmentą. Užsakomaisiais reisais veikla bus organizuojama atsižvelgiant į situaciją rinkoje, kuri yra nuolat stebima ir analizuojama pagal vykstančius rinkos pokyčius ir priimami racionalūs sprendimai, siekiant būti konkurencingais rinkoje ir užtikrinti pelningą šių pervežimų veiklą, tam ieškosime būdų atnaujinti transporto priemones.

Didžiausias turtas yra mūsų Bendrovės darbuotojai, todėl jiems skiriame didelį dėmesį. Rūpinamiesi jų sveikata bei gerove, ir 2023 m. skirsime dėmesį darbuotojų sveikatos draudimui, skiepams, darbo sąlygų gerinimui bei naujų darbuotojų pritraukimui. Tapsime įmone teikiančia paslaugas, kurios solidžiai reprezentuoja miestą, o ir tuo pačiu patraukliu darbdaviu, siūlančiu stabilų gerbtiną darbą, bei visas socialines garantijas.

Keleivių vežimo veikla ir ateityje išliks mūsų pagrindine veikla, tačiau ieškosime ir naujų verslo nišų. Mūsų pastangos dirbti geriau ir moderniau, naudojant vis naujesnes technologijas, tikėtina paskatins daugiau gyventojų tapti viešojo transporto keleiviais. Mūsų keleivis – pagrindinis teikiamų paslaugų vertintojas, o geriausia reklama Bendrovei – mūsų visos komandos profesionalumas bei geri keleivių atsiliepimai.

Laikinais einantis

generalinio direktoriaus pareigas



Arnoldas Gražys