



Vilnius, 2024 m. balandžio 29 d.

UAB „VAATC“

*2023 m. finansinių ataskaitų rinkinys ir
nepriklausomo auditoriaus išvada*



NEPRIKLAUSOMO AUDITORIAUS IŠVADA

UAB „VAATC“ akcininkams

Išvada dėl finansinių ataskaitų audito

Nuomonė

Mes atlikome UAB „VAATC“ (toliau – Įmonės) finansinių ataskaitų, kurias sudaro 2023 m. gruodžio 31 d. balansas ir tą dieną pasibaigusių metų pelno (nuostolių) ataskaita, pinigų srautų ataskaita, nuosavo kapitalo pokyčių ataskaita, aiškinamasis raštas, įskaitant reikšmingų apskaitos metodų santrauką, auditą.

Mūsų nuomone, pridėtos finansinės ataskaitos visais reikšmingais atžvilgiais teisingai pateikia Įmonės 2023 m. gruodžio 31 d. finansinę padėtį ir tą dieną pasibaigusių metų finansinius veiklos rezultatus ir pinigų srautus pagal Lietuvos finansinės atskaitomybės standartus.

Pagrindas nuomonei pareikšti

Auditą atlikome pagal tarptautinius audito standartus (toliau – TAS). Mūsų atsakomybė pagal šiuos standartus išsamiai apibūdinta šios išvados skyriuje „Auditoriaus atsakomybė už finansinių ataskaitų auditą“. Mes esame nepriklausomi nuo Įmonės pagal Tarptautinių buhalterijų etikos standartų valdybos išleistą Tarptautinį buhalterijų profesionalų etikos kodeksą (įskaitant Tarptautinius nepriklausomumo reikalavimus) (toliau – TBESV kodeksas) ir Lietuvos Respublikos finansinių ataskaitų audito įstatymo reikalavimus, susijusius su auditu Lietuvos Respublikoje. Mes taip pat laikomės kitų etikos reikalavimų, susijusių su Lietuvos Respublikos finansinių ataskaitų audito įstatymu ir TBESV kodeksu. Mes tikime, kad mūsų surinkti audito įrodymai yra pakankami ir tinkami mūsų nuomonei pagrįsti.

Kita informacija

Kitą informaciją sudaro informacija, pateikta Įmonės metiniame pranešime, tačiau ji neapima finansinių ataskaitų ir mūsų auditoriaus išvados apie jas. Vadovybė yra atsakinga už kitos informacijos pateikimą.

Mūsų nuomonė apie finansines ataskaitas neapima kitos informacijos ir mes nepateikiame jokios formos užtikrinimo išvados apie ją, išskyrus kaip nurodyta toliau.

Atliekant finansinių ataskaitų auditą, mūsų atsakomybė yra perskaityti kitą informaciją ir apsvarstyti, ar yra reikšmingų neatitiktimų informacijai, pateiktai finansinėse ataskaitose, arba mūsų žinioms, pagrįstoms atliktu auditu, ir ar ji yra kitaip reikšmingai iškreipta. Jeigu remdamiesi atliktu darbu pastebime reikšmingą kitos informacijos iškreipimą, mes turime atskleisti šį faktą. Mes neturime su tuo susijusių pastebėjimų.

Mes taip pat privalome įvertinti, ar Įmonės metiniame pranešime pateikta finansinė informacija atitinka tų pačių finansinių metų finansines ataskaitas bei ar metinis pranešimas buvo parengtas laikantis taikomų teisinių reikalavimų. Mūsų nuomone, pagrįsta finansinių ataskaitų audito metu atliktu darbu, visais reikšmingais atžvilgiais:

- Įmonės metiniame pranešime pateikti finansiniai duomenys atitinka tų pačių finansinių metų finansinių ataskaitų duomenis; ir
- Įmonės metinis pranešimas buvo parengtas laikantis LR įmonių atskaitomybės įstatymo reikalavimų.

Vadovybės ir už valdymą atsakingų asmenų atsakomybė už finansines ataskaitas

Vadovybė yra atsakinga už šių finansinių ataskaitų parengimą ir teisingą pateikimą pagal Lietuvos finansinės atskaitomybės standartus, ir tokią vidaus kontrolę, kokia, vadovybės nuomone, yra būtina finansinėms ataskaitoms parengti be reikšmingų iškreipimų dėl apgaulės ar klaidos.

Rengdama finansines ataskaitas vadovybė privalo įvertinti Įmonės gebėjimą tęsti veiklą ir atskleisti (jei būtina) dalykus, susijusius su veiklos tęstinumu ir veiklos tęstinumo apskaitos principo taikymu, išskyrus tuos atvejus, kai vadovybė ketina likviduoti Įmonę ar nutraukti veiklą arba neturi kitų realių alternatyvų, tik taip pasielgti.

Už valdymą atsakingi asmenys privalo prižiūrėti Įmonės finansinių ataskaitų rengimo procesą.



Auditoriaus atsakomybė už finansinių ataskaitų auditą

Mūsų tikslas yra gauti pakankamą užtikrinimą dėl to, ar finansinės ataskaitos kaip visuma nėra reikšmingai iškraipytos dėl apgaulės ar klaidos, ir išleisti auditoriaus išvadą, kurioje pateikiama mūsų nuomonė. Pakankamas užtikrinimas – tai aukšto lygio užtikrinimas, o ne garantija, kad reikšmingą iškraipymą, jeigu jis yra, visada galima nustatyti per auditą, kuris atliekamas pagal TAS. Iškraipymai, kurie gali atsirasti dėl apgaulės ar klaidos, laikomi reikšmingais, jeigu galima pagrįstai numatyti, kad atskirai ar kartu jie gali turėti didelės įtakos vartotojų ekonominiams sprendimams, priimamiems remiantis finansinėmis ataskaitomis.

Atlikdami auditą pagal TAS, viso audito metu priėmėme profesinius sprendimus ir laikėmės profesinio skepticizmo principo. Mes taip pat:

- Nustatėme ir įvertinome finansinių ataskaitų reikšmingo iškraipymo dėl apgaulės arba klaidų riziką, suplanavome ir atlikome procedūras kaip atsaką į tokią riziką ir surinkome pakankamų tinkamų audito įrodymų mūsų nuomonei pagrįsti. Reikšmingo iškraipymo dėl apgaulės neaptikimo rizika yra didesnė nei reikšmingo iškraipymo dėl klaidų neaptikimo rizika, nes apgaule gali būti sukčiavimas, klautojimas, tyčinis praleidimas, klaidingas aiškinimas arba vidaus kontrolių nepaisymas.
- Supratome su auditu susijusias vidaus kontroles, kad galėtume suplanuoti konkrečiomis aplinkybėmis tinkamas audito procedūras, o ne tam, kad galėtume pareikšti nuomonę apie Įmonės vidaus kontrolės veiksmingumą.
- Įvertinome taikomų apskaitos metodų tinkamumą ir vadovybės atliktų apskaitinių vertinimų bei su jais susijusių atskleidimų pagrįstumą.
- Padarėme išvadą dėl taikomo veiklos tęstinumo apskaitos principo tinkamumo ir dėl to, ar, remiantis surinktais įrodymais, egzistuoja su įvykiais ar sąlygomis susijęs reikšmingas neapibrėžtumas, dėl kurio gali kilti reikšmingų abejonių dėl Įmonės gebėjimo tęsti veiklą. Jeigu padarome išvadą, kad toks reikšmingas neapibrėžtumas egzistuoja, auditoriaus išvadoje privalome atkreipti dėmesį į susijusius atskleidimus finansinėse ataskaitose arba, jeigu tokių atskleidimų nepakanka, turime modifikuoti savo nuomonę. Mūsų išvados pagrįstos audito įrodymais, kuriuos surinkome iki auditoriaus išvados datos. Tačiau, būsimi įvykiai ar sąlygos gali lemti, kad Įmonė negalės toliau tęsti savo veiklos.
- Įvertinome bendrą finansinių ataskaitų pateikimą, struktūrą ir turinį, įskaitant atskleidimus, ir tai, ar finansinėse ataskaitose pateikti pagrindžiantys sandoriai ir įvykiai taip, kad atitiktų teisingo pateikimo koncepciją.

Mes, be visų kitų dalykų, privalome informuoti už valdymą atsakingus asmenis apie audito apimtį ir atlikimo laiką bei reikšmingus audito pastebėjimus, įskaitant svarbius vidaus kontrolės trūkumus, kuriuos nustatėme audito metu.

Vilnius, 2024 m. balandžio 29 d.

UAB Apskaitos ir mokesčių konsultacijos
Audito įmonės pažymėjimo Nr. 001522

Atsakingas auditorius
Dainius Vaičekonis
Auditoriaus pažymėjimo Nr. 310



**UAB „VAATC“ METINIS PRANEŠIMAS
2023 M.**

UAB „VAATC“ VEIKLOS APŽVALGA

1. BENDRIEJI DUOMENYS

Uždaroji akcinė bendrovė „VAATC“ (toliau – Bendrovė arba UAB „VAATC“) įsteigta siekiant sukurti regioninę atliekų tvarkymo sistemą. Siekdamos šio tikslo 2003 m. vasario 21 d. aštuonios Vilniaus apskrities savivaldybės (Elektrėnų, Šalčininkų rajono, Širvintų rajono, Švenčionių rajono, Trakų rajono, Ukmergės rajono, Vilniaus miesto bei Vilniaus rajono) pasirašė ribotos civilinės atsakomybės juridinio asmens - UAB „VAATC“, steigimo sutartį. UAB „VAATC“ įregistruota 2003 m. balandžio 28 d.

Bendrovės kodas 181705485, Bendrovės registracijos adresas: Elektrėnų savivaldybė, Elektrėnų m., Elektrinės g. 8.

Mokesčių mokėtojų registre UAB „VAATC“ įregistruota 2003 m. gegužės 8 d. Vilniaus regiono valstybinėje mokesčių inspekcijoje. Registracijos pažymėjimo Nr. 20072721 (UAB „VAATC“ PVM mokėtojo kodas: LT 100002064111)

Bendrovės finansiniai metai trunka 12 mėnesių, kurie prasideda sausio 1 d. ir baigiasi gruodžio 31 d.

1.1. UAB „VAATC“ veiklos tikslai

Bendrovės įstatuose numatyti šie tikslai, kurių siekia Bendrovė vykdydama veiklą:

- sukurti ir įdiegti Vilniaus regioninę atliekų tvarkymo sistemą bei užtikrinti, kad ši sistema veiktų nuolat, ja galėtų naudotis akcininkų administruojamų teritorijų gyventojai;
- tenkinti viešuosius interesus atliekų tvarkymo srityje;
- siekti, kad atliekų tvarkymo paslaugų teikimas nevirstų pelno siekiančia veikla.

UAB „VAATC“ veiklos kryptis apibrėžia atliekų tvarkymo kryptis nustatantys įstatymai bei kiti teisės aktai.

2022 m. birželio 1 d. Lietuvos Respublikos Vyriausybės nutarimus Nr. 573 patvirtintas 2021-2027 m. valstybinis atliekų prevencijos ir tvarkymo planas. 2021-2027 Vilniaus regiono atliekų prevencijos ir tvarkymo planas buvo pradėtas rengti iškart patvirtinus valstybinį atliekų prevencijos ir tvarkymo planą. 2023 m. sausio 31 d. Vilniaus regiono plėtros taryba sprendimu Nr. TS-1 patvirtino 2021-2027 metų Vilniaus regiono atliekų tvarkymo ir prevencijos planą. kuriame nustatyti šie UAB „VAATC“ veiklos uždaviniai :

- siekti mažinti atliekų susidarymą skatinant vartotojus rinktis daugkartinius gaminius, naudoti produktus pakartotinai, remonto ir (ar) taisymo paslaugas;
- didinti gyventojų aplinkosauginio sąmoningumą ir atsakomybę atliekų rūšiavimo srityje;
- didinti atliekų rūšiavimo priemonių ir infrastruktūros prieinamumą;
- paruošti atliekomis tapusius produktus ar jų sudedamąsias dalis taip, kad jie būtų vėl tinkami naudoti be pradinio apdirbimo;
- sukurti atliekų paruošimo perdirbti ir jų perdirbimo galimybes;
- sukurti atsinaujinančios energijos pajėgumus, siekiant sumažinti energetinę priklausomybę ir didinti efektyvumą;
- šalinti atliekas, kurių nepavyksta išvengti, jų dalis ar medžiagas, kurių nepavyksta pakartotinai panaudoti, o vėliau – perdirbti ar kitaip panaudoti, nekeliant pavojaus visuomenės sveikatai ir aplinkai.

Naujo laikotarpio strateginis veiklos planas nėra patvirtintas dėl besitęsiančių kompetencijų įtvirtinti turinčių Bendrovės valdymo ir priežiūros organų formavimo procedūrų, kurias numatoma baigti vykdyti 2024 m. Įmonė savo veiklą vykdo, atsižvelgiant į ankstesnio laikotarpio patvirtintas strateginės veiklos kryptis, savivaldybių – akcininkų Lūkesčių deklaracijoje išreikštus akcininkų lūkesčius Bendrovei.

Bendrovei išlieka aktualios ir UAB „VAATC“ valdybos 2017 m. kovo 13 d. sprendimu Nr. V-104 patvirtintame UAB „VAATC“ Strateginiame veiklos plane 2017-2019 metams įtvirtintos 2 strateginės veiklos kryptys:

- 1 strateginė veiklos kryptis - kokybiškas ir efektyvus atliekų tvarkymo paslaugų teikimas;
- 2 strateginė veiklos kryptis - atliekų tvarkymo paslaugų plėtra.

UAB „VAATC“ 2023 metais vykdė šias, visam Vilniaus regionui skirtas, veiklas:

- MBA įrenginių eksploatavimo kontrolė;
- Vilniaus regioninio nepavojingų atliekų sąvartyno (toliau ir – Sąvartynas) eksploatavimas, sekcijų įrengimas, uždarymas, priežiūra po uždarymo;
- 6 žaliųjų atliekų surinkimo aikštelių (toliau ir – ŽASA) eksploatavimas;
- 17 didelių gabaritų atliekų surinkimo aikštelių (toliau ir – DGASA) eksploatavimas;
- Didelių gabaritų ir kitų atliekų surinkimo aikštelės Vilniuje, Graičiūno 36D eksploatavimas;
- 11 Vilniaus regione esančių netinkamų eksploatuoti uždarytų sąvartynų priežiūra po uždarymo ir monitoringas;
- dalijimosi daiktais stotelių DĖK'ui eksploatavimas;
- investicinių projektų, skirtų įrengti regioninės atliekų tvarkymo infrastruktūros objektus, įgyvendinimas;
- visuomenės informavimas komunalinių ir kitų atliekų tvarkymo klausimais.

Nuo 2019 m. UAB „VAATC“ vykdo veiklą ir atskiroje Vilniaus regiono savivaldybėje – kartu su Vilniaus miesto savivaldybės administracija įgyvendinamas projektas „Komunalinių atliekų konteinerių aikštelių įrengimas ir komunalinių atliekų konteinerių aikštelėms įsigijimas Vilniaus mieste“, kurio metu Vilniaus mieste statomos konteinerinės atliekų surinkimo aikštelės. Šių aikštelių eksploataciją ir numatytas reinvesticijas į šios infrastruktūros atnaujinimą (pagerinimus) ir plėtrą atlieka Bendrovė, o Vilniaus miesto savivaldybės administracija, savo ruožtu, yra įsipareigojusi apmokėti Bendrovei su šių įsipareigojimų vykdymu susijusias sąnaudas. Taip pat Vilniaus m. savivaldybės administracijos direktorius 2020 m. birželio 3 d. įsakymu Nr. 30-1260/20 pavedė UAB „VAATC“ perimti Vilniaus miesto savivaldybės teritorijoje įrengtus požeminius ir pusiau požeminius komunalinių atliekų surinkimo konteinerius, vykdyti perimtų konteinerių priežiūrą, esant būtinybei atlikti šių konteinerių remonto darbus ar išmontuoti konteinerius, o už vykdomus konteinerių priežiūros, remonto ir išmontavimo darbus gauti apmokėjimą.

1.2. UAB „VAATC“ valdymo ir priežiūros organai

Ataskaitiniu laikotarpiu UAB „VAATC“ įstatuose buvo numatyti šie Bendrovės organai:

1. visuotinis akcininkų susirinkimas;
2. kolegialus priežiūros organas – stebėtojų taryba;
3. kolegialus valdymo organas – valdyba;
4. vienasmenis valdymo organas – bendrovės vadovas.

Pastebėtina, kad 2024 m. sausio 30 d. vykusio visuotinio akcininkų susirinkimo sprendimu pakeitus Bendrovės įstatus, šiuo metu numatyti šie Bendrovės organai:

1. visuotinis akcininkų susirinkimas;
2. kolegialus valdymo organas – valdyba;
3. vienasmenis valdymo organas – vadovas (direktorius);
4. kolegialus patariamasis organas – Patariamasis regioninis komitetas.

1.2.1. UAB „VAATC“ visuotinis akcininkų susirinkimas

Visuotinis akcininkų susirinkimas yra aukščiausias Bendrovės organas. Visuotinio akcininkų susirinkimo kompetencija, sušaukimo ir sprendimų priėmimo tvarka nustatyta Lietuvos Respublikos akcinių bendrovių įstatyme bei Bendrovės įstatuose.

Bendrovės akcininkai – aštuonios Vilniaus regiono savivaldybės.

Ataskaitinio laikotarpio pabaigoje Bendrovės įstatinis kapitalas buvo 6 816 284,70 Eur, kurį sudarė 2 350 443 vnt. paprastųjų vardinių 2,90 Eur nominalo vertės akcijų. Bendrovės akcininkų turimų akcijų skaičius:



Vilniaus miesto savivaldybė – 1 763 842 akcijos (75,0430 %) įstatinio kapitalo;



Elektrėnų savivaldybė – 57 227 akcijos (2,4347 % įstatinio kapitalo);



Šalčininkų rajono savivaldybė – 71 537 akcijos (3,0436 %) įstatinio kapitalo;



Širvintų rajono savivaldybė – 42 924 akcijos (1,8262 %) įstatinio kapitalo;



Švenčionių rajono savivaldybė – 71 537 akcijos (3,0436 %) įstatinio kapitalo;



Trakų rajono savivaldybė – 71 537 akcijos (3,0436 %) įstatinio kapitalo;



Ukmergės rajono savivaldybė – 100 151 akcijos (4,2609 %) įstatinio kapitalo;



Vilniaus rajono savivaldybė – 171 688 akcijos (7,3045 %) įstatinio kapitalo.

2023 m. visuotinis akcininkų susirinkimas vyko 2 kartus (2022 m. vyko 1 kartą).

1.2.2. UAB „VAATC“ stebėtojų taryba

Stebėtojų taryba yra kolegialus priežiūros organas, atsakingas už bendrovės valdybos bei vadovo veiklos priežiūrą, bendrovės valdybos sudarymą, pasiūlymų visuotiniam akcininkų susirinkimui bendrovės veiklos klausimais teikimą ir kita. Vadovaujantis Bendrovės įstatais, stebėtojų taryba susideda iš 14 narių, kuriuos renka visuotinis akcininkų susirinkimas.

2023 m. gruodžio 31 d. duomenimis Bendrovės stebėtojų tarybos nariais nebuvo paskirti.

1.2.3. UAB „VAATC“ valdyba

Valdyba yra Bendrovės valdymo organas, atsakingas už Bendrovės plėtros strategijos formavimą, už svarbiausių sprendimų, darančių įtaką Bendrovės finansinei būklei, priėmimą. Vadovaujantis Bendrovės įstatais, valdyba sudaroma iš 14 narių. Bendrovės valdybos kompetencija apibrėžta Lietuvos Respublikos akcinių bendrovių įstatyme bei Bendrovės įstatuose.

2023 m. gruodžio 31 d. duomenimis Bendrovės valdybos nariai nebuvo paskirti.

1.2.4. UAB „VAATC“ vadovas

Bendrovės vadovas yra vienasmenis bendrovės valdymo organas, kuris organizuoja kasdienę bendrovės veiklą bei veikia Bendrovės vardu pagal Lietuvos Respublikos akcinių bendrovių įstatyme ir Bendrovės įstatuose nustatytą kompetenciją. 2022 m. šias pareigas ėjo Tomas Vaitkevičius (paskyrimo data – 2015-09-14).

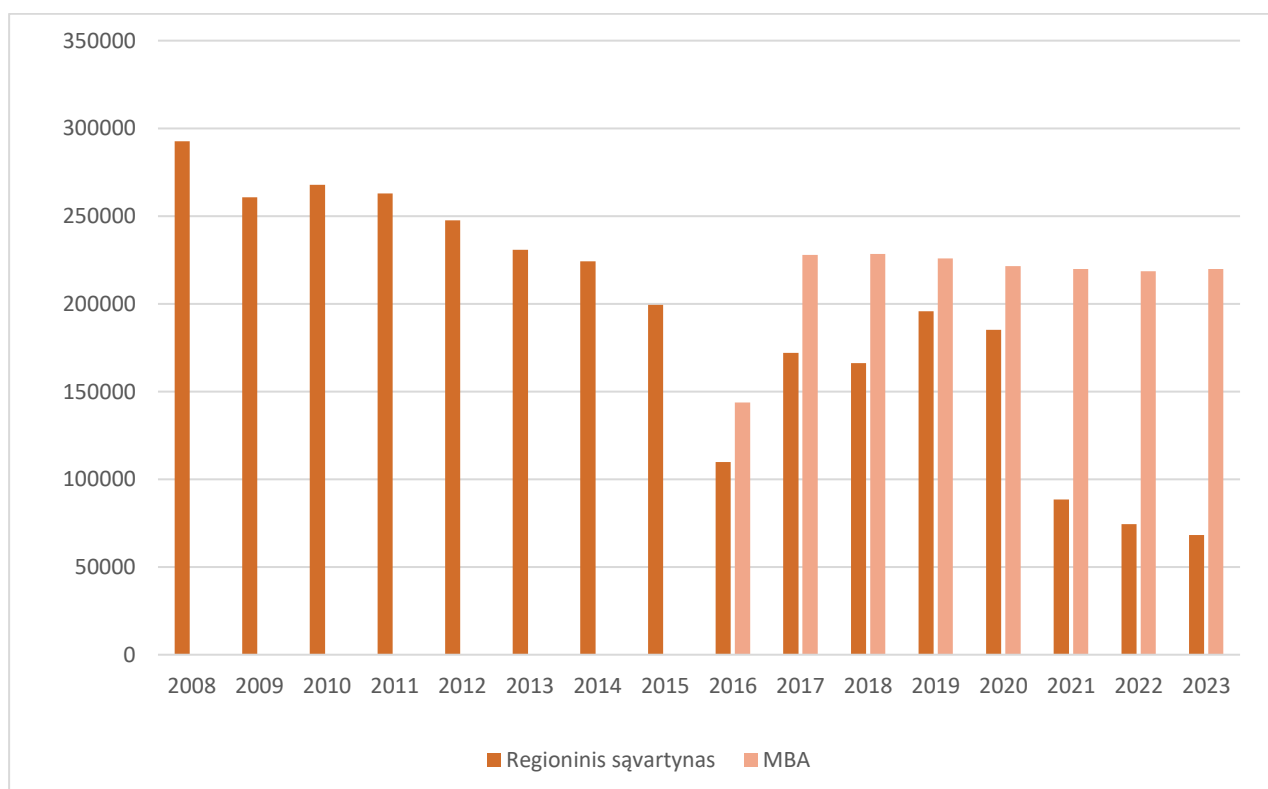
1. NEFINANSINIŲ VEIKLOS REZULTATŲ ANALIZĖ

SVARBIAUSI 2023 M. SKAIČIAI

- mišrių komunalinių atliekų, tvarkomų mechaninio biologinio atliekų apdorojimo įrenginiuose, lyginant su 2022 m., padidėjo 0,6%, iki 219 915 t.
- sąvartyne tvarkomų atliekų kiekis, lyginant su 2022 m., sumažėjo 8,1 %, iki 68 305 t
- didelių gabaritų atliekų ir žaliųjų atliekų surinkimo aikštelėse tvarkomų atliekų kiekis padidėjo 4,2 %, iki 23 347 t.
- stotelėse DĖK'ui pakartotiniam naudojimui perduota 28 000 daiktų

2.1. Suteiktų paslaugų apimtys

2023 metais Bendrovės eksploatuojamuose ir valdomuose regioniniuose atliekų tvarkymo įrenginiuose (mechaninio biologinio atliekų apdorojimo įrenginiuose ir regioniniame sąvartyne) bendri tvarkomų atliekų kiekiai nežymiai sumažėjo – iki 288 220 tonų, t. y. 4 705 tonomis (0,6 %) mažiau nei 2022 m. 2023 m. mechaninio biologinio atliekų apdorojimo (toliau – MBA) įreginiai Vilniuje, kuriuos pagal sutartį su UAB „VAATC“ eksploatuoja UAB „Energėsman“, tvarkymui priėmė 219 915 tonas mišrių komunalinių atliekų, t. y. 1338 tonomis daugiau nei 2022 m. MBA įrenginiuose pristatomų atliekų kiekis stabilizavosi, tuo tarpu regioniniame sąvartyne tvarkomų atliekų kiekis sumažėjo ir siekė 68 305 tonas y. 6 044 tonų mažiau nei 2022 m. Mažėjantis sąvartynuose tvarkomų atliekų kiekis atitinka ir valstybinės, ir regioninės atliekų tvarkymo politikos kryptį.



1 diagrama. UAB „VAATC“ regioniniuose įrenginiuose apdorojamų atliekų kiekio pokytis 2008-2023 m., tonomis

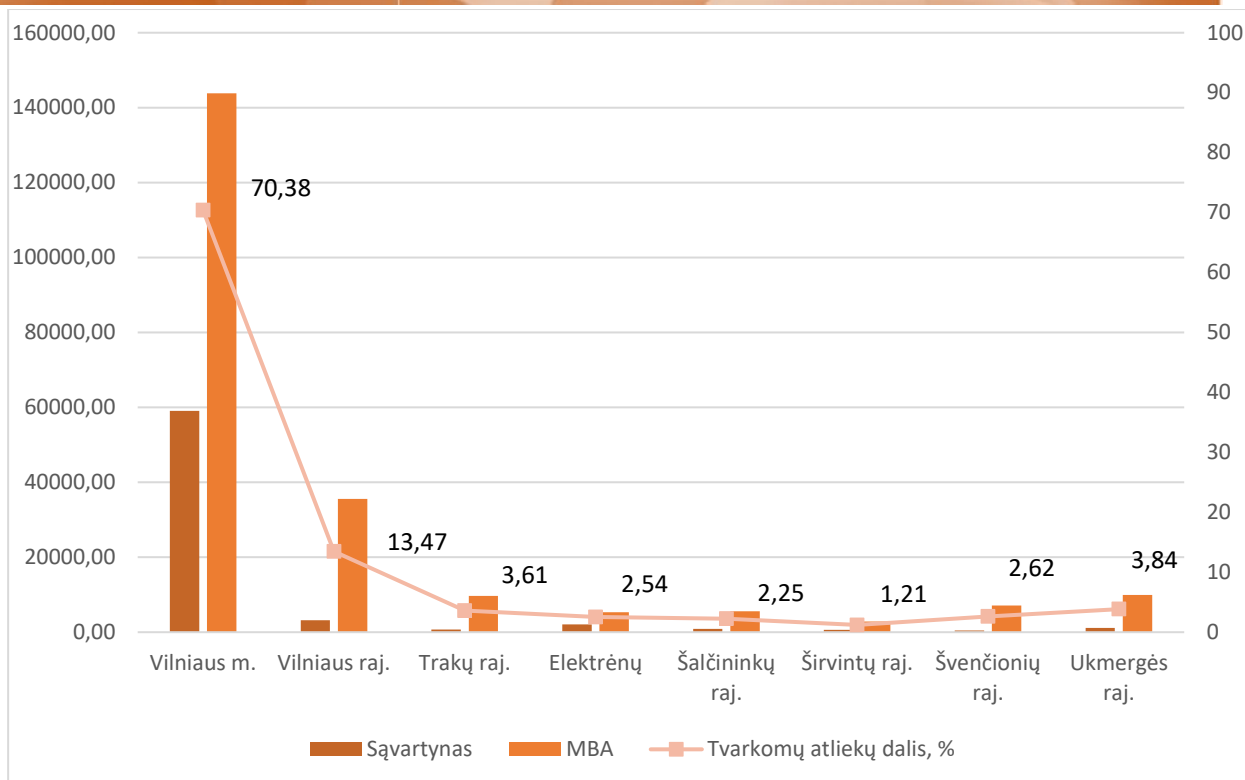
2.1.1 Mechaninio biologinio atliekų apdorojimo įrenginių paslaugos



Mechaninio biologinio atliekų apdorojimo (toliau – MBA) įrenginiai buvo pastatyti įgyvendinus projektą „Vilniaus regiono komunalinių atliekų tvarkymo sistemos plėtra“, Vilniaus regiono savivaldybėms atitinkamai 2011 m. savivaldybių tarybų sprendimais įsipareigojus kofinansuoti šį projektą, per 10 metų kasmet proporcingai didinant Bendrovės įstatinį kapitalą. Pradėjus veikti MBA įrenginiams Vilniaus apskrityje veikusi atliekų tvarkymo sistema buvo pertvarkyta siekiant užtikrinti atliekų išrūšiavimą šiuose įrenginiuose, taip pat juose biodžiovinimo būdu apdorojant bioskaidžias atliekas bei atskiriant antrines žaliavas perdirbimui.

Į MBA įrenginius pristatomos mišrios komunalinės atliekos iš visų Vilniaus regiono savivaldybių, daugiausia iš Vilniaus miesto savivaldybės. MBA įrenginiai išliko didžiausiu regioniniu atliekų tvarkymo įrenginiu. 2023 m. į MBA įrenginius pristatomų atliekų srautas išlieka stabilus – lyginant su 2022 m. pristatomų atliekų kiekis padidėjo 0,6 %. Pažymėtina, kad surenkamų ir pristatomų atliekų kiekiai sumažėjo tik Švenčionių ir Ukmergės savivaldybėse, likusiose savivaldybėse surenkamų mišrių komunalinių atliekų kiekis augo arba išliko stabilus.

MBA įrenginiuose atliekamas pristatomų atliekų sudėties stebėjimai (tyrimai), kurių pokytis apibendrinamas kas ketvirtį pateikiamu „Atliekų kultūros“ indeksu (<https://atliekukultura.lt/indeksas/>).



2 diagrama. Į mechaninio biologinio atliekų apdorojimo įrenginius pristatomos atliekos 2023 m.

Savivaldybė	Į įrenginius 2023 m. pristatytų atliekų kiekis, t	2023 m. pristatytų atliekų pasiskirstymas pagal savivaldybes, %	2023 m. pristatytų atliekų pokytis, lyginant su 2022 m., %
Vilniaus m.	143 810,32	65,39	0,31
Vilniaus raj.	35 605,68	16,19	1,19
Trakų raj.	9 660,69	4,39	3,87
Elektrėnų	5 290,63	2,41	0,36
Šalčininkų raj.	5 603,00	2,55	4,13
Širvintų raj.	2 879,69	1,31	0,00
Švenčionių raj.	7 108,00	3,23	-1,31
Ukmergės raj.	9 956,55	4,53	-0,31
IŠ VISO:	219 914,56	100,00	

3 lentelė. Į mechaninio biologinio atliekų apdorojimo įrenginius tvarkymui pristatomų atliekų pasiskirstymas pagal savivaldybes, 2023 m., tonomis

MBA įrenginiai 2023 m. veikė įprastiniu veiklos režimu – mišrios komunalinės atliekos buvo rūšiuojamos, atskiriant pakartotiniam naudojimui tinkamas antrines žaliavas, o biologiškai skaidi mišrių komunalinių atliekų dalis apdorojama. 2023 m. MBA įrenginiuose atskirta ir į perdirbimą atiduota 11 253 t antrinių žaliavų ir pakuočių atliekų, į deginimą nukreipta 127 465 t atliekų, 23 552 t po apdorojimo likusių atliekų pašalinta.

Lietuvoje 2023 m. degiąsias atliekas priėmė Vilniaus, Kauno, Klaipėdos deginimo jėgainės, naudojančios po apdorojimo Lietuvoje veikiančiuose MBA įrenginiuose susidariusias degiąsias atliekas. AB „Akmenės cementas“ pradėjo aukštesnio kaloringumo atliekų priėmimą. Pastebėtina, kad išlieka aktualios regioniniame nepavojingų atliekų sąvartyne sukauptų degiųjų atliekų sutvarkymo galimybės– esami degiųjų atliekų panaudojimo pajėgumai nėra pakankami ir viso sukaupto degiųjų atliekų kiekio panaudojimas, tuo pačiu užtikrinant ir nuolatos susidarančio degiųjų atliekų srauto tvarkymą, neįmanomas. 2023 metų pradžioje 6738,72 t sąvartyne saugomų degiųjų atliekų (atliekos kodas 19 12 10) buvo iškastos ir UAB „Energiesman“ šį kiekį perdavė atliekų deginimo jėgainei UAB „Gren Klaipėda“ energijos išgavimui.

2.1.2. Regioninio nepavojingų atliekų sąvartyno paslaugos



Sąvartynas veiklą vykdo pagal Aplinkos apsaugos agentūros 2014 m. rugpjūčio 22 d. išduoto taršos integruotos prevencijos ir kontrolės leidimo Nr. T-V.1-1/2014 sąlygas. Dalis sąvartyne priimtų atliekų sutvarkytos pagal atliekų tvarkymo būdą R10 (apdorojimas žemėje, naudingas žemės ūkiui ar gerinantis aplinkos būklę).

Atliekos	Atliekos kodas	Atliekų kiekis 2023 m., t	2023 m. pristatytų atliekų pasiskirstymas, %	2023 m. pristatytų atliekų pokytis, lyginant su 2022 m., %
Baldų pramonės atliekos	03 01 99	0,00	0,00	-100,00
Tekstilės pramonės atliekos	04 02 99	38,32	0,06	-26,31
Dugno pelenai, šlakai ir garo katilų dulkės	10 01 01	344,68	0,50	-31,01
Lakieji durpių ir neapdorotos medienos pelenai	10 01 03	98,64	0,14	-47,21
Suvirinimo atliekos	12 01 13	11,38	0,02	-
Naudotos šlifavimo dalys ir medžiagos	12 01 21	0,00	0,00	-100,00
Dugno pelenai ir šlakas	19 01 12	4,58	0,01	-
Rūšiavimo atliekos	19 08 01	1219,90	1,79	20,38
Smėliagaudžių atliekos	19 08 02	40,36	0,06	-22,56
Tekstilės dirbiniai	19 12 08	0,00	0,00	-
Kitos mechaninių atliekų apdorojimo atliekos	19 12 12	33246,10	48,67	-42,10
Kitos biologiškai nesuyrančios atliekos	20 02 03	556,88	0,82	-8,42
Gatvių valymo liekanos	20 03 03	369,18	0,54	282,49
Gruntas ir akmenys ¹	17 05 04	0,12	0,00	-
Izoliacinės medžiagos ¹	17 06 04	6691,46	9,80	33,05
Mišrios statybinės ir griovimo atliekos ¹	17 09 04	5140,08	7,53	13,54

Mineralinės medžiagos (kietosios nuosėdos) ¹	19 12 09	16526,72	24,20	12677,73
Izoliacinės medžiagos, kuriose yra asbesto ²	17 06 01*	146,18	0,21	25,56
Statybinės medžiagos, turinčios asbesto ²	17 06 05*	3870,17	5,67	-6,59
Medienos atliekos ³	20 01 38	0,00	0,00	-100,00
Didžiosios atliekos ³	20 03 07	0,00	0,00	-100,00
IŠ VISO:		68304,75	100,00	

4 lentelė. Regioniniame sąvartyne tvarkymui priimtų atliekų kiekiai, tonomis

4 lentelėje nurodytos atliekos sutvarkytos D1 būdu (išvertimas ant žemės ar po žeme (sąvartyne), išskyrus šias atliekas (atliekų tvarkymo būdai nurodyti pagal Atliekų tvarkymo taisyklių 4 priedą):

1 – atliekos, kurios sutvarkytos R10 būdu (apdorojimas žemėje, naudingas žemės ūkiui ar gerinantis aplinkos būklę);

2 – atliekos, kurios sutvarkytos D5 būdu (šalinimas specialiai įrengtose sekcijose);

3 – atliekos paruošiamos naudoti ir (ar) šalinti (S5).

Daugiausia atliekų į Sąvartyną pristato mechaninio biologinio atliekų apdorojimo įrenginių operatorius – UAB „Energeman“. Veiklą pradėjus Vilniaus kogeneracinei jėgainei, didžioji dalis degių atliekų, gautų po apdorojimo MBA įrenginiuose, sutvarkoma būtent atliekų deginimo įrenginiuose ar nukreipiama į kitas įmones. 2023 m. pradžioje organizuotas dalies (6,7 tūkst. t) Sąvartyno kaube sukauptų degių atliekų išvežimas į atliekų deginimo jėgaines.

Didžiausią sąvartyne tvarkomų atliekų dalį (87 %) sudaro Vilniaus miesto savivaldybėje susidarančios atliekos. Pagrindiniai sąvartyne tvarkomų atliekų šrantai išlieka nepakitę – įvairios statybinės atliekos, po atliekų apdorojimo ir rūšiavimo susidariusios atliekos.

Dėl didelės susidarančių ir tvarkomų atliekų įvairovės, trūkstamų atliekų perdirbimo bei panaudojimo pajėgumų, atliekų šalinimas sąvartyne vis dar išlieka svarbiu tam tikrų atliekų srautų tvarkymo būdu, todėl regioninio sąvartyno veiklos užtikrinimas yra reikšminga atliekų tvarkymo sistemos, o kartu ir Bendrovės veiklos dalis.

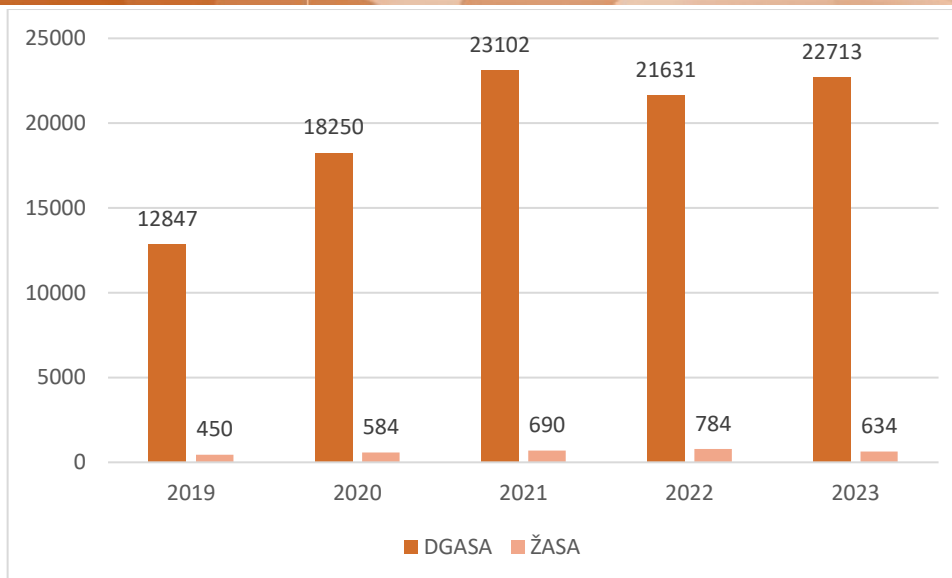
2.1.3. Atliekų surinkimo aikštelių paslaugos



2023 m. UAB „VAATC“ eksploatavo regione įrengtas 17 didelių gabaritų surinkimo ir 6 žaliųjų atliekų surinkimo aikštelės.

2023 m. lankytojų skaičius didelių gabaritų atliekų surinkimo aikštelėse, lyginant su 2022 m., išaugo – nuo 145 iki 169 tūkst. (16,5 %), tačiau į aikštelės pristatytų atliekų kiekis didėjo ne taip sparčiai – iki 22 712 tūkst. t (5 % daugiau lyginant su 2022 m)

2023 m. UAB „VAATC“ žaliųjų atliekų kompostavimo aikštelėse apdorojimui priimta 634 t žaliųjų atliekų. 2023 m. buvo plėtojamas žaliųjų atliekų apdorojimo procesas, pradėtas pasiruošimas pagaminto komposto pakavimui – Elektrėnų žaliųjų atliekų kompostavimo aikštelėje paruošta vieta fasavimo įrangai.



3 diagrama. 2019-2023 metais UAB „VAATC“ eksploatuojamų atliekų surinkimo ir tvarkymo aikštelėse priimti kiekiai, t

Didelių gabaritų atliekų surinkimo aikštelėse priimamos gyventojų namų ūkiuose susidariusios atliekos, kurios negali būti šalinamos kartu su mišriomis komunalinėmis atliekomis arba su antrinėmis žaliavomis (popieriumi, stiklu, plastik). Informacijos apie atliekų tvarkymą sklaida didelių gabaritų atliekų surinkimo aikšteles įtvirtino kaip specifinių atliekų srautų (statybinės atliekos, baldai, padangos, pavojingos atliekos) surinkimo vietas, todėl gyventojai visų pirma yra linkę į aikšteles pristatyti būtent tokias atliekas. Pagrindiniai šiose aikštelėse surenkami atliekų srautai – įvairios statybinės atliekos, didžiosios atliekos ir mediena, naudotos padangos. Aikštelėse buvo surenkamos ir pavojingos atliekos, kurių kiekis išaugo, tuo tarpu stebimas antrinių žaliavų ir pakuočių, surenkamų didelių gabaritų atliekų surinkimo aikštelėse, mažėjimas – gyventojai į aikšteles linkę pristatyti atliekas, kurių priėmimo galimybės įprastinėje gyvenamojoje aplinkoje sudėtingesnės.

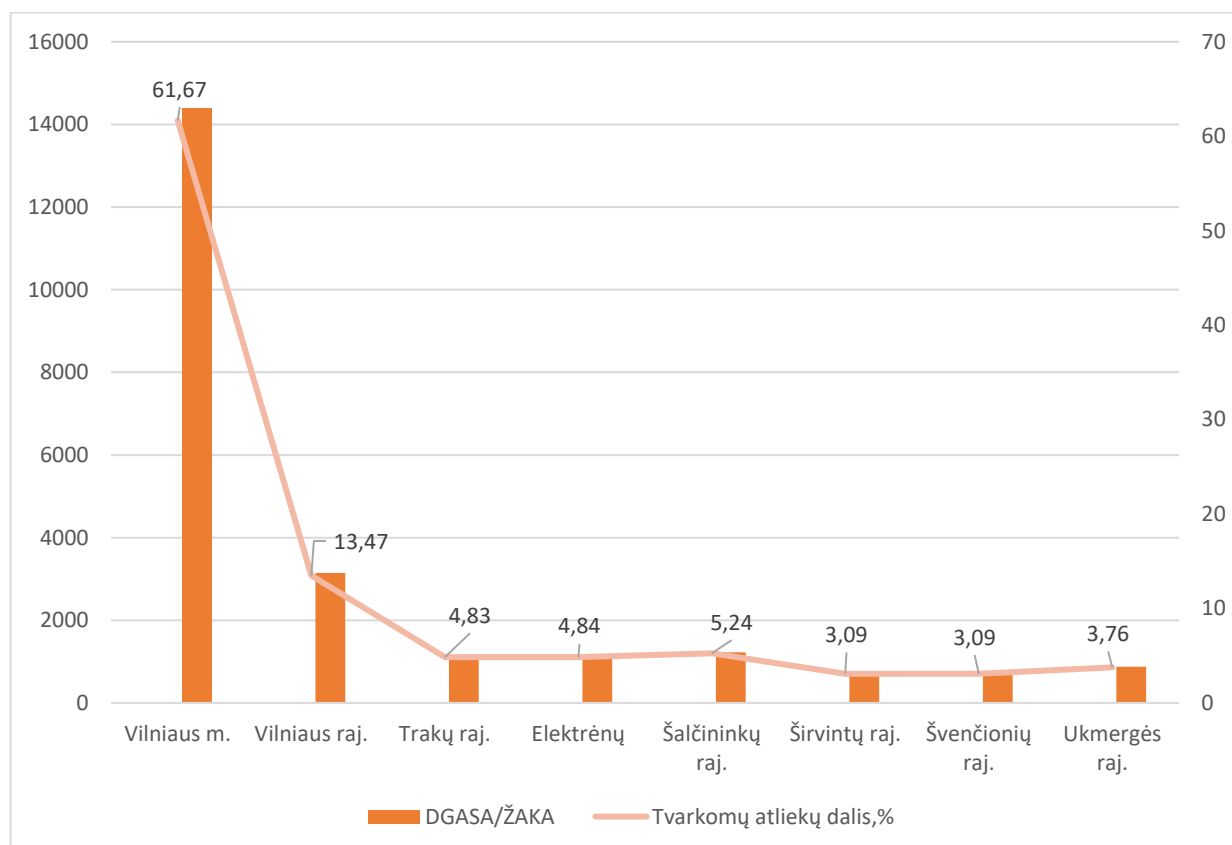
Didelių gabaritų atliekų surinkimo aikštelėse surenkamų atliekų grupės	Surinktų atliekų kiekis, t	Surinktų atliekų pokytis, lyginant su 2022 m., %
Statybinės atliekos	10972,36	15,5
Naudotos padangos	1359,02	3,8
Didelių gabaritų atliekos, baldai ir mediena	9547,33	-0,4
Stiklo atliekos	24,33	-93,6
Plastiko atliekos	52,28	-71,7
Popieriaus ir kartono atliekos	197,21	0,6
Elektros ir elektroninės įrangos (įskaitant pavojingas atliekas)	310,62	6,9
Pavojingos atliekos	157,47	28,8
Kitos nepavojingos atliekos	92,06	43,8
IŠ VISO:	22712,68	

5 lentelė. 2022 m. didelių gabaritų atliekų surinkimo aikštelėse surinktos atliekos, tonomis

Didžiausia atliekų dalis buvo surinkta Vilniaus mieste veikiančiose aikštelėse. Visos aikštelėse surinktos atliekos perduotos į tolesnes atliekų tvarkymo vietas – surinktos atliekos apdorojamos, į šalinimo vietas nukreipiamos tik tos atliekos, kurių panaudojimo galimybių, atskyrus tolimesniam panaudojimui tinkamas medžiagas, nėra.

Didėjant surenkamų atliekų kiekiui DGASA aikštelėse, toliau vykdomas DGASA Graičiūno g. 36 d, Vilniuje išplėtimo, įrengiant papildomai ~2000 m² kietos dangos aikštelę atliekų apdorojimui su sandėliavimo pastatais bei antrinių žaliavų saugojimo bokšais, projektas. 2023 m. aikštelėje užbaigti statybos darbai.

Didelių gabaritų atliekų ir kitų atliekų surinkimo aikštelėje Graičiūno 36 d, Vilnius, 2023 metais apdorota ir tolimesniam apdorojimui paruošta 8,2 tūkst. t baldų ir 2,7 tūkst. t medienos atliekų. Aikštelėje, apdorojant atliekas, gauta 0,26 tūkst. t metalo atliekų ir 2,7 tūkst. t medienos atliekų bei pagaminta 7,4 tūkst. t degiųjų atliekų.



4 diagrama. Atliekų, pristatomų į UAB „VAATC“ didelių gabaritų atliekų surinkimo aikšteles (DGASA) ir žaliųjų atliekų kompostavimo aikšteles (ŽASA) pasiskirstymas pagal savivaldybes, 2023 m.

2.1.4. Požeminių ir pusiau požeminių konteinerių atliekų surinkimo aikštelių priežiūros ir remonto paslaugos

Vykdamas Vilniaus m. savivaldybės pavedimą, UAB „VAATC“ vykdo Vilniaus miesto savivaldybėje įrengtų 1 084 vnt. pusiau požeminių konteinerių atliekų surinkimo aikštelių remontą bei priežiūrą. Gavus pranešimus apie gedimus, 2023 metais suremontuoti 537 konteineriai. Dažniausiai pasitaikantys gedimai susiję su maišų plyšimais, netinkamu maišų užrišimo virvių naudojimu.



2.1.5. Dalijimosi daiktais stotelių DĖK'UI paslaugos

2019 metais pradėjo veikti pirmoji dalijimosi daiktais stotelė DĖK'ui. 2023 m. gyventojai savo nereikalingus, bet tinkamus naudoti daiktus nemokamai galėjo palikti jau 17 vietų – greta DĖK'ui stotelių šešiolikoje didelių gabaritų atliekų surinkimo aikštelių, veiklą vykdė stotelė DĖK'ui Vilniuje, Tuskulėnų g. 39, bei DĖK'ui galerija Vilniuje, Klaipėdos g. 2. Šiose stotelėse 2023 metais gyventojams perduota 28 016 daiktų, (neskaičiuojant smulkių daiktų: indų, knygų, žaislų) kurių bendras svoris – apie 560 tonų.

2023 metais pradėjo veikti ir kilnojamosios DĖK'ui stotelės – kabyklos. Jos buvo įrengtos įvairiuose miesto renginiuose: kalėdinėje šventėje Ukrainos ir Lietuvos vaikams Katedros aikštėje, „Blusturgyje“ Vilniaus mokytojų namų kiemelyje, prekybos slėnyje „Nordika“, Senjorų avilyje, Vilniaus dailės galerijoje, Adomo Mickevičiaus bibliotekoje, mados savaitėje Vilniaus rotušėje, Litexpo parodoje „Tvari ateitis“.

Stotelėse DĖK'ui buvo tęsiamos bendruomenišką skatinačios veiklos: surengta 60 teminių DĖK'ui švenčių - teminių daiktų mainų (mokyklinių uniformų, indų, interjero detalių, žaislų, aksesuarų, sporto priemonių ir kt.), su Su DĖK'ui 700-ajam Vilniaus gimtadieniui dovanas kūrė moksleiviai ir suaugusieji.



2.1.6. Visuomenės informavimas

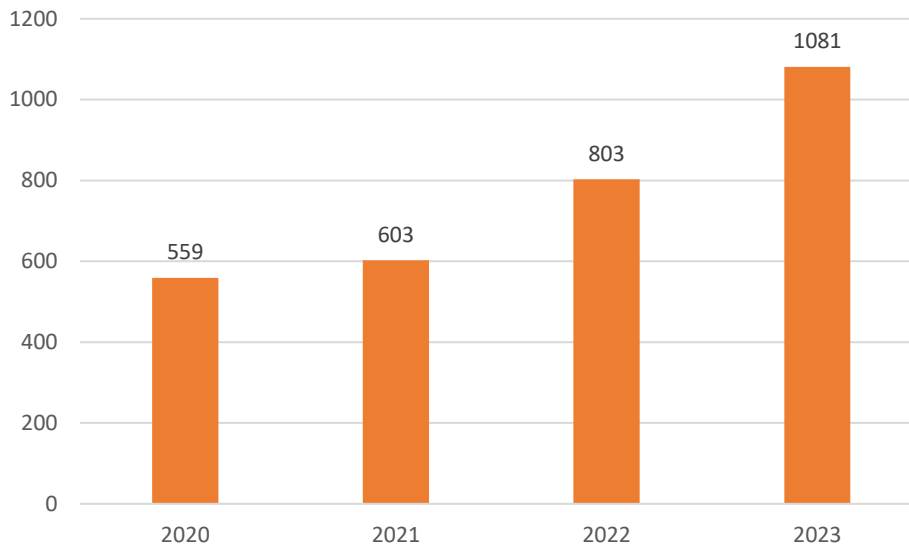
Visuomenės informavimo kampanija „Atliekų kultūra“ siekia informuoti Vilniaus regiono gyventojus apie atliekų tvarkymą, kviečia jungtis vienam bendram tikslui kuriant vieningą, sklandžią, patikimą atliekų tvarkymo sistemą. Visuomenės informavimas 2023 m. buvo vykdomas pasitelkiant televiziją, internetą, įvairius renginius:

- sukurtas ir transliuotas TV laidų „Atliekų kultūra“ ciklas: pavasarį per „Lietuvos ryto“ TV transliuota 10 TV laidų, dar 10 laidų rudenį transliuota per TV6. Lrytas.lt ir TV3.lt portaluose buvo paskelbti laidas pristatantys straipsniai.
- organizuotas kasmetinis „Atliekų kultūros“ egzaminas, kurio metu žinias apie atliekų prevenciją, tvarkymą, rūšiavimą ir jų perdirbimą patikrino 13 176 Lietuvos gyventojai (61,4 % daugiau nei 2022 metais). Egzamine dalyvavo 640 Lietuvos ugdymo įstaigų (64,1 % daugiau nei 2023 metais) moksleiviai;
- portale Delfi.lt pateikti 8 straipsniai, portale Lrytas.lt pateikta 30 straipsnių, Regioninėje spaudoje paskelbta 12 straipsnių, pagrindinės šių straipsnių temos – asbesto turinčių atliekų (šiferio) surinkimas, pradinio atliekų rūšiavimo priemonių dalijimas;
- viešinimo kampanija socialiniuose tinkluose Facebook, Instagram, Youtube Facebook, Instagram, Youtube bendras sekėjų skaičius, lyginant su 2022 m., išaugo 9,5 % ir pasiekė 22 451.

Įgyvendinant visuomenės informavimo priemones tampriai bendradarbiaujama su Utenos, Panevėžio, Klaipėdos regioniniais atliekų tvarkymo centrais, kitais visuomenės informavimą atliekų tvarkymo srityje vykdančiais subjektais.

2.2. 2023 m. vykdyti viešieji pirkimai

2023 m. UAB „VAATC“, vadovaudamasi Viešųjų pirkimų įstatymo, Mažos vertės pirkimų tvarkos aprašo, patvirtinto Viešųjų pirkimų tarnybos direktoriaus 2017 m. birželio 28 d. įsakymu Nr. 1S-97 ir kitų teisės aktų, reglamentuojančių viešuosius pirkimus, nuostatomis vykdė viešuosius pirkimus. Iš viso 2023 m. atliktas 1081 pirkimas, kurių bendra vertė – 14 380 165,29 Eur be PVM.



5 diagrama. 2018-2022m. vykdytų įmonės viešųjų pirkimų skaičius

2.3. UAB „VAATC“ teisminės bylos, pradėtos ir/arba nagrinėtos 2023 m.

UAB „VAATC“ 2023 metais dalyvavo 3 teisiniuose procesuose (2 civilinės bylos ir 1 administracinė byla). Teisminiai ginčai, kuriuose UAB „VAATC“ dalyvavo 2023 metais yra įvairaus pobūdžio, t. y. ginčai dėl sutarties nutraukimo, viena darbo byla ir viena administracinė byla.

2.4. Korupcijos prevencija

Bendrovės požiūris į korupciją – tai neteisinga! Bendrovėje buvo plėtojama bei kuriama antikorporcinė aplinka - 2023 metų laikotarpiui buvo patvirtinta korupcijos prevencinių priemonių programa, kurioje išskirti tikslai bei priemonės jiems pasiekti. Programos įgyvendinimo rezultatai buvo aptariami ir kontroliuojami kiekvieną metų ketvirtį.

Bendrovėje veikė informacijos apie pažeidimus UAB „VAATC“ teikimo vidinis kanalas, kuris suteikė galimybę pateikti informaciją apie galimai rengiamus, padarytus ar daromus pažeidimus Bendrovėje. Pranešimų šiuo kanalu 2023 metais nebuvo gauta.

Nepaisant taikomų priemonių korupcijos apraiškų išvengti nepavyko - 2023 m. lapkritį tapo žinoma apie Lietuvos Respublikos specialiųjų tyrimų tarnybos Centrinėje tyrimų valdyboje atliekamą ikiteisminį tyrimą baudžiamojoje byloje Nr. 02-6-00032-23 pagal požymius nusikalstamų veikų, numatytų Lietuvos Respublikos baudžiamojo kodekso (toliau - BK) 183 straipsnio 3 dalyje, 225 straipsnio 3 dalyje, 222 straipsnio 1 dalyje (2022-05-01 - 2023-05-31), 300 straipsnio 3 dalyje, 228 straipsnio 2 dalyje, 300 straipsnio 1 dalyje, 227 straipsnio 3 dalyje, 226 straipsnio 4 dalyje, 226 straipsnio 3 dalyje ir 220 straipsnio 2 dalyje (2017-11-29 - 2023-05-31), kuriame įtarimai buvo pareikšti ir Bendrovės darbuotojams. Šie darbuotojai buvo nedelsiant nušalinti nuo pareigų, jų pareikalauta pateikti paaiškinimus, vėliau – darbo santykiai su jais buvo nutraukti. Bendrovė dėjo maksimalias pastangas tam, kad būtų išaiškintos visos aplinkybės korupcijos apraiškų Bendrovėje užkardymui – bendradarbiavo su teisėsaugos institucijomis, taip pat savo iniciatyva pradėjo vidinį tyrimą, siekiant nustatyti galimos žalos dydį bei įvertinti vidinių procesų tobulinimo galimybes.

3. FINANSINIAI VEIKLOS REZULTATAI

SVARBIAUSI 2023 M. REZULTATAI

- Bendrovės pardavimo pajamos didėjo 6,65 % bei išlaikytas siektinas rodiklis Vilniaus regione atliekų tvarkymo veiklos tarifo pokytis yra „0“ Eur.
- Bendrojo padengimo koeficientas – 7,03. Aukštas bendrojo padengimo koeficientas, rodo Bendrovės gebėjimą valdyti veiklos ciklą ypatumus bei vykdomą griežtą pinigų valdymo politiką.
- Bendrovė yra sukaupusi 17,99 mln. Eur rezervų veiklos vystymui ir plėtrai, t. y. Vilniaus regioninio nepavojingųjų atliekų sąvartyno naujų sekcijų įrengimui, sekcijų uždarymui ir priežiūrai po uždarymo, didelių gabaritų atliekų surinkimo aikštelės (Graičiūno g. 36D, Vilnius) statybai.
- Suformuoti atidėjiniai: Vilniaus regiono nepavojingųjų atliekų sąvartyno uždarymo ir priežiūrai po uždarymo 7,245 mln. Eur, komunalinių atliekų konteinerinių aikštelių reinvesticijai 1,607 mln. Eur, kurie yra padengti pinigėmis iššomis.

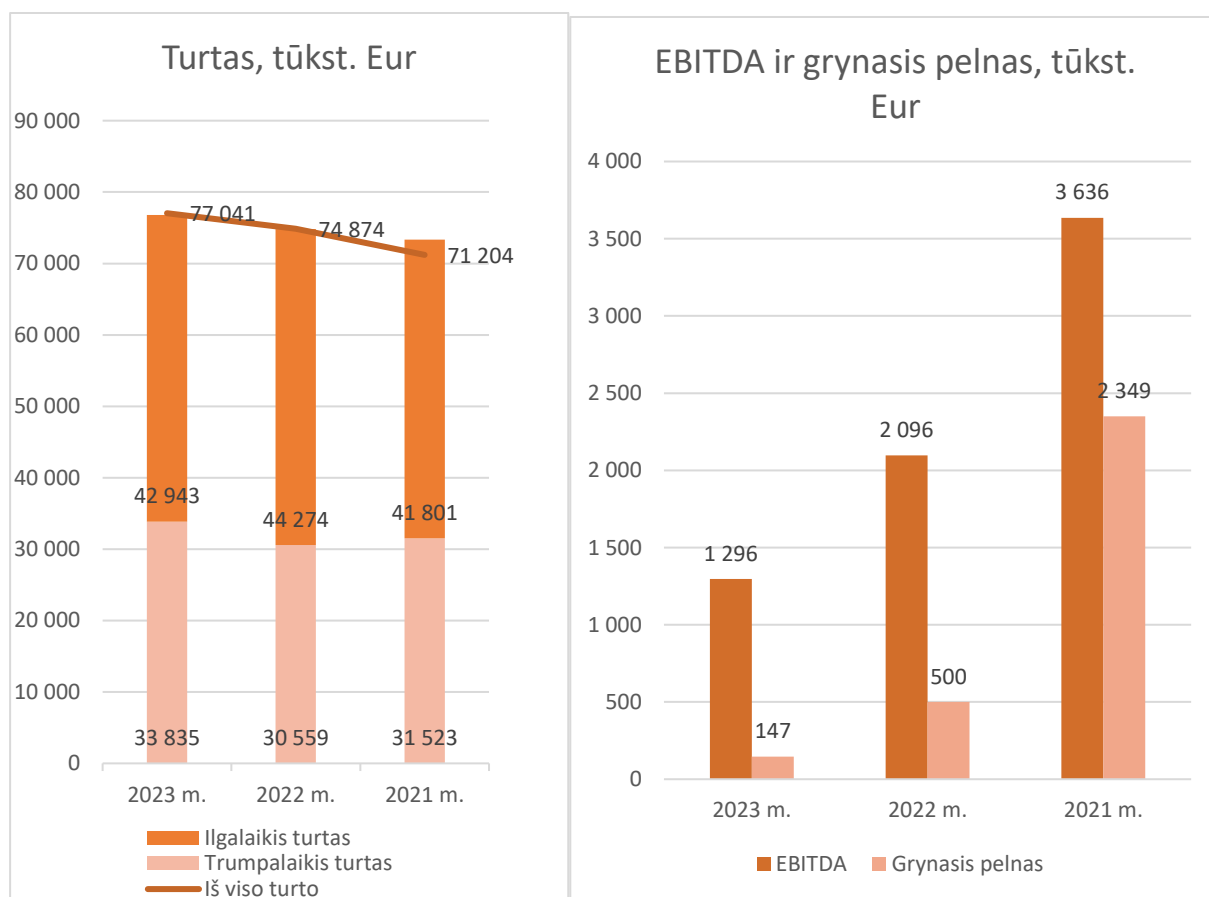
Pagrindiniai Bendrovės finansiniai veiklos rodikliai bei jų palyginimas su ankstesnių metų laikotarpių rodikliais pateikiamas lentelėje:

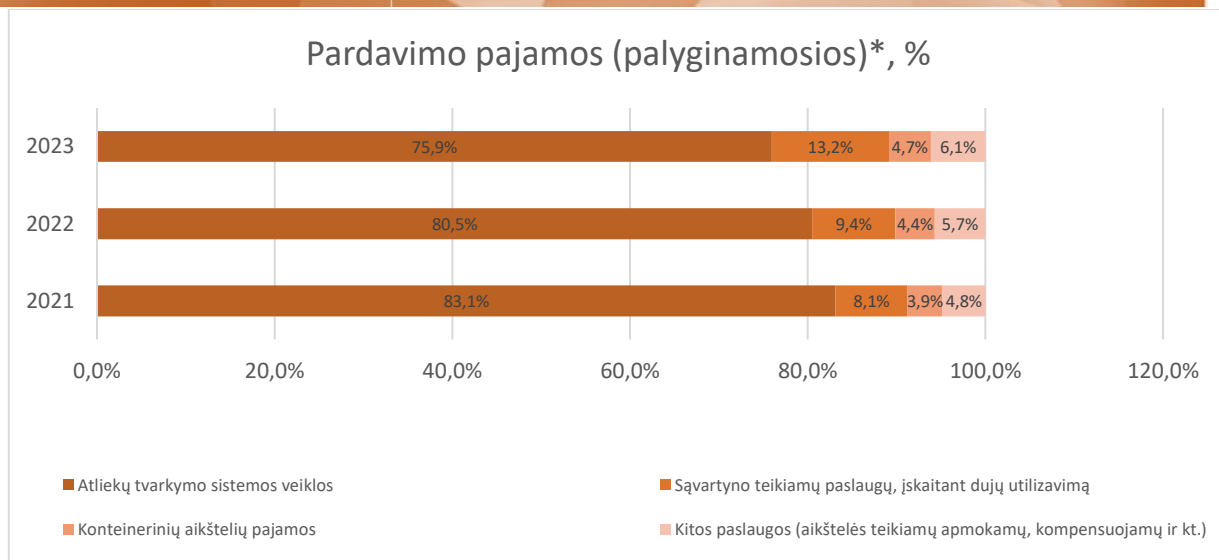
Bendrovės pagrindiniai finansiniai veiklos rodikliai	2023 m.	2022 m.	2021 m.
Investicijos, ilgalaikio turto įsigijimai:	6.476	3.320	2.614
Finansiniai rodikliai			
Pardavimo pajamos	16.426	15.401	13.917
Bendrasis pelnas	562	1.705	3.191
Nusidėvėjimas (amortizacija)	1.157	1.160	1.127
Palūkanų ir kitos panašios sąnaudos	1,1	4,6	4,3
EBITDA	1.296	2.096	3.636
EBIT	139	936	2.509
Pelnas prieš apmokestinimą (EBT)	138	932	2.505
Grynasis pelnas	147	500	2.349
Trumpalaikis turtas	33.835	30.461	31.523
Ilgalaikis turtas	42.943	44.274	41.801
Iš viso turto	77.041	74.776	73.355
Dotacijos	30.224	29.552	30.985
Atidėjiniai	8.853	8.918	9.005
Nuosavas kapitalas	28.270	26.518	26.018
Pelningumo rodikliai			
Bendrasis pelningumas	3%	11%	23%
Veiklos pelningumas	1%	6%	18%
Grynasis pelningumas	1%	3%	17%
EBIT pelningumas	1%	6%	18%
EBITDA pelningumas/marža	8%	14%	26%
Kapitalo grąža (ROE)	0,5%	2%	10%
Turto grąža (ROA)	0,2%	1%	3%
Likvidumo rodikliai			
Bendrasis padengimo koeficientas	7,04	6,97	15,43
Skubaus padengimo koeficientas	7,00	6,94	15,38
Pinigų padengimo koeficientas	2,21	4,58	13,49

Apyvartinio kapitalo ir turto santykis	0,38	0,35	0,4
Mokumo rodikliai			
Skolos ir nuosavo kapitalo rodiklis	0,17	0,16	0,08
Skolos ir turto rodiklis	0,06	0,06	0,03
Finansinio svėro rodiklis	2,73	2,82	2,82
Efektyvumo rodikliai			
Gautinų sumų apyvartumas	6,16	4,28	3,91
Turto apyvartumas	0,22	0,21	0,19
Ilgalaikio turto apyvartumas	0,38	0,36	0,33
Mokėtinų sumų apyvartumas	12,55	5,63	11,89

6 lentelė. Pagrindiniai finansiniai veiklos rodikliai (sumos lentelėje pateiktos tūkst. Eur, jei nenurodyta kitaip)

Bendrovės pagrindiniai finansiniai rodikliai ir jų palyginimas su ankstesniais laikotarpiais pateikiami diagramose:

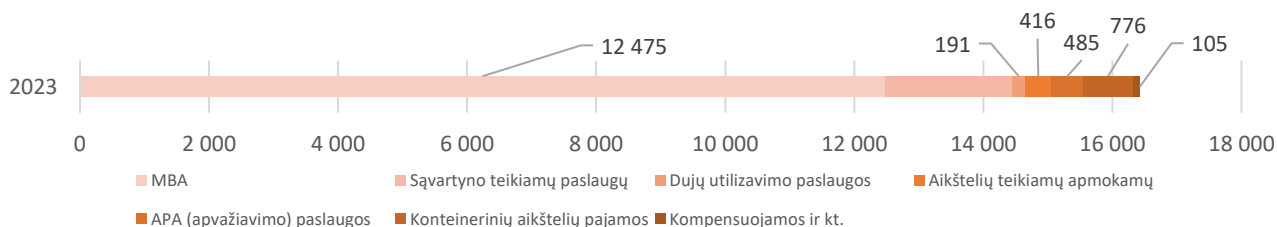




6 diagrama. Bendrovės pagrindiniai finansiniai veiklos rodikliai 2022-2023 m.

Pajamos

2023 m. Bendrovės pardavimo pajamos – 16,426 tūkst. Eur, lyginant su 2022 m. (15,401 tūkst. Eur), didėjo 1,025 tūkst. Eur arba 6,65 % Atliekų tvarkymo sistemos veiklos pardavimo pajamos per 2023 m. sudarė 12,475 tūkst. Eur ir didėjo 77 tūkst. Eur arba 0,62 %, lyginant su 2022 m. (12,398 tūkst. Eur). Detalesnė informacija apie Bendrovės pajamas pateikiama finansinių ataskaitų aiškinamajame rašte.



7 diagrama. Įmonės pajamos 2023 m.

Atliekų tvarkymo veiklos tarifo dydis yra patvirtintas 2016 m. vasario 26 d. UAB „VAATC“ neeilinio visuotinio akcininkų susirinkimo sprendimu, jis nesikeitė, todėl pajamų pokyčiui tarifas įtakos neturėjo. Pažymėtina, kad viena iš pačių svarbiausių UAB „VAATC“ strateginių krypčių – kokybiškas ir efektyvus atliekų tvarkymo paslaugų teikimas Vilniaus regione ir siektinas rodiklis - atliekų tvarkymo veiklos tarifo pokytis yra „0“.

Vilniaus regioninį nepavojingų atliekų sąvartyno teikiamų paslaugų pajamos sudaro 1.978 tūkst. Eur, kurios, lyginat su 2022 m. (1.090 tūkst. Eur), didėjo 888 tūkst. Eur arba 81,44 %. Pokytį lėmė naujų veiklų vystymas (asbesto surinkimas bei šalinimas), taip pat didesnės pajamos gautos už didesnį pašalintą atliekų kiekį.

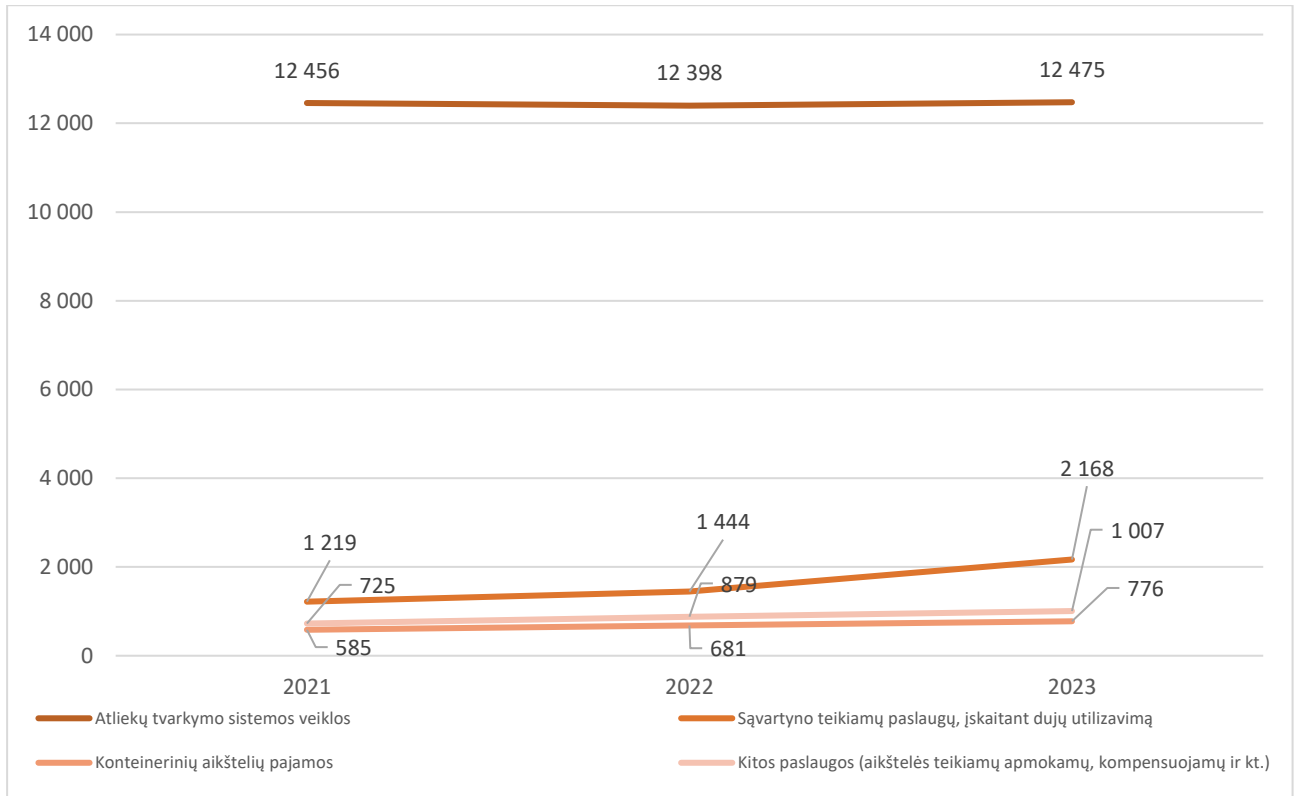
Atliekų surinkimo aikštelių (DGASA ir ŽASA) teikiamų apmokamų paslaugų pajamos 2023 m. sudaro 416 tūkst. Eur ir lyginant su 2022 m. padidėjo 186 tūkst. Eur (80,48 %). Padidėjimui daugiausiai įtakos turėjo sėkminga viešinimo kampanija „Atliekų kultūra“ bei mokamų paslaugų vystymas šiame sektoriuje.

Dujų utilizavimo paslaugos pajamos 2023 m. viso 191 tūkst. Eur, mažėjo 163 tūkst. Eur arba -46,02 % lyginant su 2022 m. (354 tūkst. Eur). Gaunamos pajamos priklauso nuo paslaugų teikėjo metinių pajamų, kurios gautos iš Vilniaus regioniniame nepavojingų atliekų sąvartyno ir uždaryto Kariotiškių sąvartyno išskiriamų dujų panaudojimo, gaminant elektrą ir/ar šilumos energiją. Pajamų mažėjimą įtakojo išgaunamas dujų kiekis dėl pasikeitusios sąvartyne esančių atliekų sudėties bei energetinių išteklių kainos sumažėjimo.

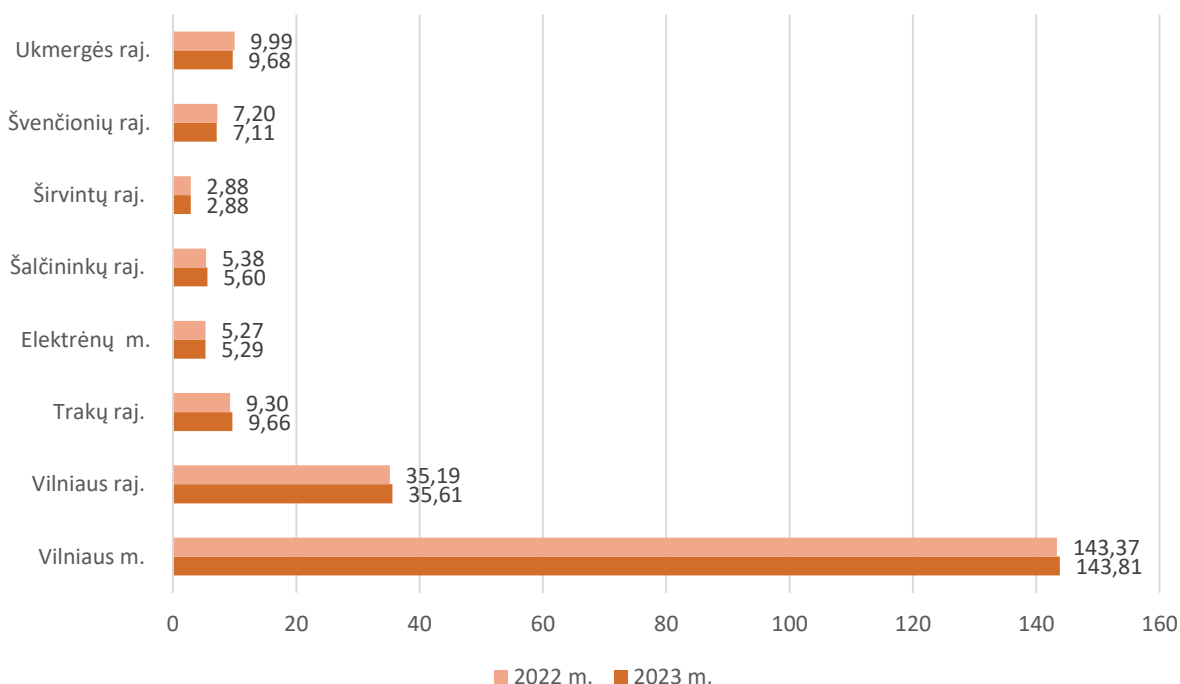
Kitos Bendrovės gautos pajamos (kompensuojamos išlaidos ir kt.) - 105 tūkst. Eur, mažėjo 53 tūkst. Eur lyginant su 2022 m. (158 tūkst. Eur).

2023 m. Bendrovės pajamos už suteiktą apvažiavimo būdu surenkamų atliekų sutvarkymo paslaugą atliekų perdirbimo aikštelėje Graičiūno 36D, Vilnius sudaro 485 tūkst. Eur.

Komunalinių atliekų konteinerių aikštelių eksploatavimo bei reinvesticijos paslaugos pajamos sudaro 776 tūkst. Eur, tame skaičiuje reinvesticijos 461 tūkst. Eur.



8 diagrama. Pardavimo pajamų (palyginamųjų) pasiskirstymas, 2021-2023 metais



9 diagrama. Atliekų tvarkymo sistemos veiklos pajamų išskaidymas pagal savivaldybes 2022-2023 m. (sumos tūkst. Eur).

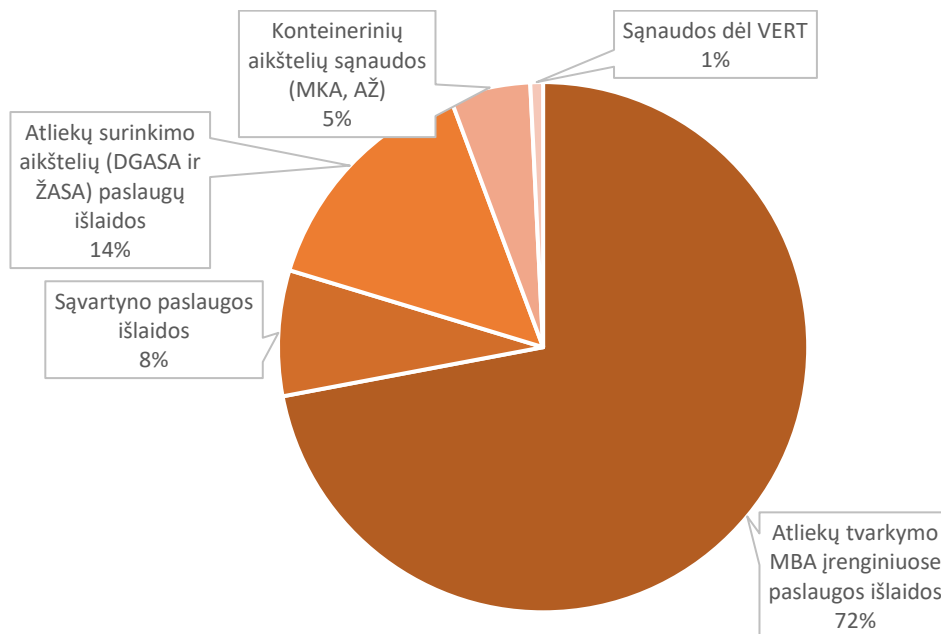
Sąnaudos

Pateikiamas Bendrovės pardavimo savikainos sąnaudų detalizavimas pagal svarbiausias kategorijas.

Pardavimo savikaina	Atliekų tvarkymo MBA įrenginiuose paslaugos išlaidos		Sąvartyno paslaugos išlaidos		Atliekų surinkimo aikštelių (DGASA ir ŽASA) paslaugų išlaidos		Konteinerinių aikštelių sąnaudos (MKA, AŽ)		Reguliuojamos veiklos sąnaudos		Viso		Po-kytis %	
	tūkst. eur	2023	2022	2023	2022	2023	2022	2023	2022	2023	2022	2023		2022
Ilgalaikio turto nusidėvėjimo sąnaudos	348	348	448	471	325	314	30	25	0	0	1.151	1.158		
Darbuotojų darbo užmokesčio ir su juo susijusios sąnaudos	0	0	351	308	1.097	986	108	92	0	0	1.556	1.386		
MBA įrenginio eksploatavimo sąnaudos	11.079	9.988	-2.534	-1.827	0	0	0	0	0	0	8.545	8.162		
Teritorijos, kelių ir patalpų išlaikymo sąnaudos	0	0	242	359	506	267	7	5	0	0	754	630		
Remonto ir priežiūros sąnaudos	0	0	541	475	572	467	171	148	0	0	1.285	1.089		
Kompensacinių lėšų savivaldybėms sąnaudos	0	0	116	116	0	0	0	0	123	0	239	116		
VERT														
Mokestis už aplinkos teršimą	0	0	2.577	1.315	0	0	0	0	0	0	2.577	1.315		
Viso		11.427	10.337	1.741	1.216	2.500	2.033	316	270	123	0	16.107	13.856	16%

Atidėjiniai / abejotinos skolos	0	0	-526	-497	-178	-73	461	410			-243	-160	
Viso	11.427	10.337	1.215	719	2.322	1.960	777	680	123	0	15.864	13.696	16%

7 lentelė. Pardavimų savikainos sąnaudos 2023 m. ir 2022 m.



10 diagrama. Pardavimų savikainos sąnaudų struktūra 2023 m.

Pardavimų sąnaudos 2023 metais, lyginant su 2022 m., didėjo 15,8 % ir sudarė 15.864 tūkst. Eur. Savikainos sąnaudų didėjimą lėmė rinkos bei mokestinės bazės pokyčiai. Labiausiai įtakojo sąvartyne šalinamų atliekų taršos mokesčio pokytis per metus, kuris didėjo daugiau, nei 3,3 karto, t.y. mokestis pritaikius indeksavimo koeficientą kito nuo 20,79 Eur/t iki 70,15 Eur/t.

Vilniaus regioninio nepavojingų atliekų sąvartyno paslaugos sąnaudos sudaro 8 % visų pardavimo sąnaudų (1,215 tūkst. Eur), atliekų surinkimo aikštelių (DGASA ir ŽASA) paslaugų sąnaudos sudaro 14 % visų pardavimo sąnaudų (2,322 tūkst. Eur), mechaninio biologinio atliekų apdorojimo (MBA) įrenginiuose tvarkomų mišrių komunalinių atliekų paslaugos sąnaudos sudaro 72 % visų pardavimo sąnaudų (11,427 tūkst. Eur), konteinerinių aikštelių sąnaudos (mišrioms komunalinėms atliekoms, antrinėms žaliavoms) sudaro 5 % visų pardavimo sąnaudų (777 tūkst. Eur), taip pat 2023 m. Bendrovė patyrė sąnaudas dėl reguliuojamosios veiklos įvedimo, kurios sudaro 1 % visų pardavimo sąnaudų (123 tūkst. Eur).

Pažymėtina, kad 2022 m. lapkričio 17 d. protokolu, kuris buvo patvirtintas Bendrovės bei MBA įrenginius eksploatuojančios UAB „Energeman“, nuo 2022 m. kovo 1 d. buvo nustatyta 6,14 Eur didesnė MBA įrenginių eksploatavimo paslaugų kaina - ji pakito nuo 31,60 Eur be PVM iki 37,74 Eur be PVM už 1 toną perduotų tvarkyti atliekų. Šį pokytį lėmė 2013 m. rugsėjo 10 d. atlikto viešojo pirkimo pagrindu tarp UAB „Energeman“ ir Bendrovės sudarytos atliekų mechaninio biologinio apdorojimo (MBA) įrenginių eksploatavimo sutarties Nr. 47 nuostatos, remiantis kuriomis eksploatavimo paslaugų kainos sudėtinės dalys (energetiniai kaštai – 40 %, darbo užmokestis – 22,5 %, administraciniai kaštai – 36 %, mokesčiai, rinkliavos, licencijų mokesčiai ir kiti apmokestinimai, taikomi Lietuvos Respublikoje ir už jos ribų, tiesiogiai susiję su MBA įrenginių eksploatavimo paslaugų teikimu – 1,5 %) perskaičiuojamos įvertinant sutartyje nurodytų rodiklių pokyčius laikotarpiu nuo sutarties sudarymo: energetinių kaštų sudėtinės dalies pokytis sudarė 16,5 %; darbo užmokesčio sudėtinės dalies pokytis - 23,3 %; administracinių kaštų sudėtinės dalies pokytis - 20,5 %; mokesčių, rinkliavų, licencijų mokesčių ir kitų apmokestinimų sudėtinės dalies pokytis - 13,8 % Pažymėtina, kad eksploatavimo paslaugų kainos neperskaičiavimas ne tik neatitiktų Sutarties, bet ir

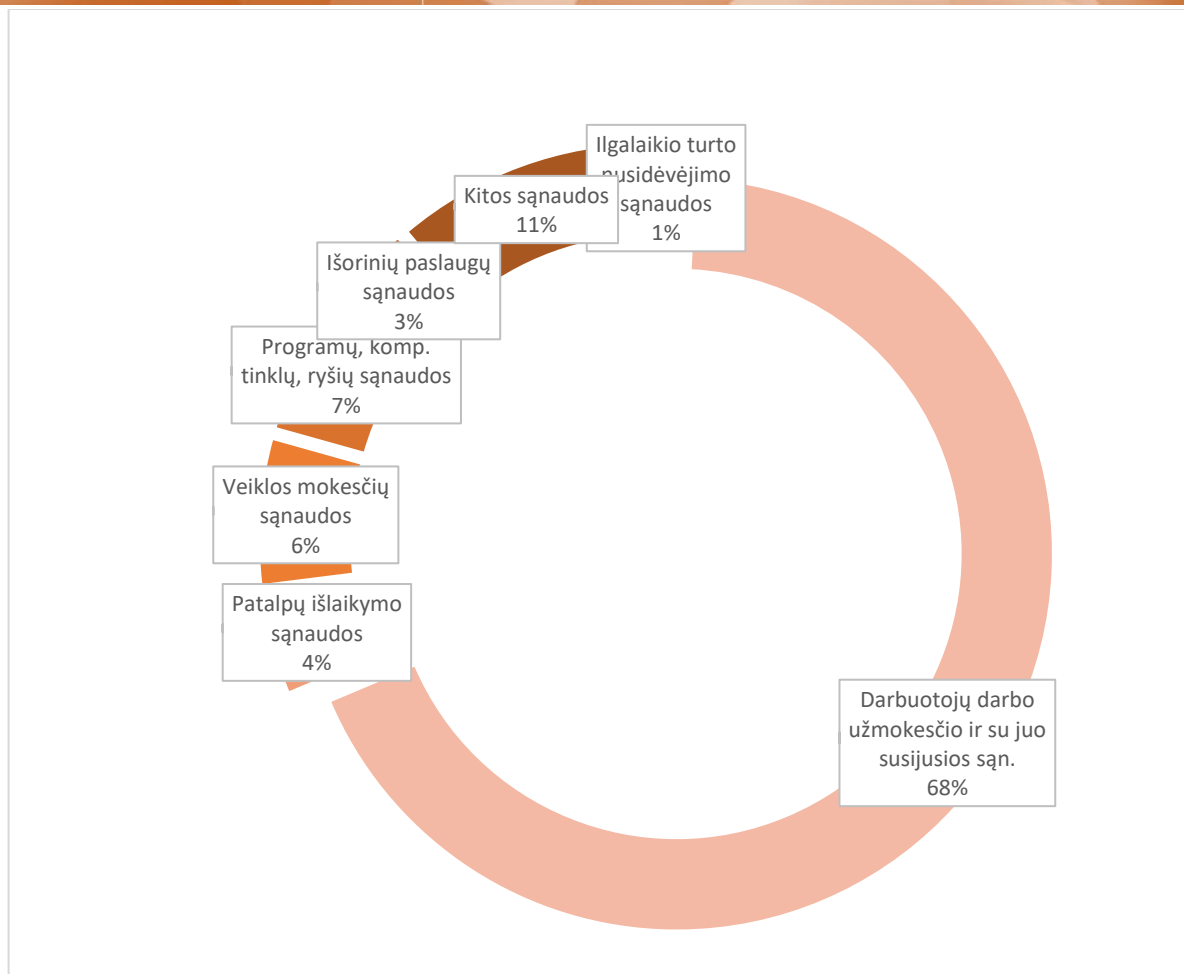
dėl sparčios infliacijos ir drastiškų veiklos vykdymo kaštų padidėjimo keltų grėsmę regioninei atliekų tvarkymo sistemai. Primintina, kad atliekų mechaninio biologinio apdorojimo įrenginiai yra viena svarbiausių atliekų tvarkymo grandžių, kur tvarkomos mišrios komunalinės atliekos, taigi, nutrūkus mechaninio biologinio apdorojimo įrenginių veikimui, visos Vilniaus regiono savivaldybės negalėtų įstatymų nustatyta tvarka tvarkyti surinktų komunalinių atliekų.

2023 m. suformuoti atidėjiniai komunalinių atliekų konteinerinių aikštelių reinvesticijai 461 tūkst. Eur.

Pateikiamas Bendrovės veiklos sąnaudų detalizavimas pagal svarbiausias kategorijas.

Veiklos sąnaudos, tūkst. Eur	Pardavimo, Bendrosios ir administracinės sąnaudos		Pokytis %
	2023 m.	2022 m.	
Ilgalaikio turto nusidėvėjimo sąnaudos	7	6	
Darbuotojų darbo užmokesčio ir su juo susijusios sąnaudos	598	502	
Patalpų išlaikymo sąnaudos	39	49	
Veiklos mokesčių sąnaudos	56	60	
Programų, komp. tinklų, ryšių sąnaudos	61	46	
Išorinių paslaugų sąnaudos	23	113	
Kitos sąnaudos	98	103	
Viso	881	880	0,1%

8 lentelė. Pardavimo, bendrosios ir administracinės sąnaudos 2023 m. ir 2022 m.



11 diagrama. Bendrųjų ir administracinių sąnaudų struktūra 2023 m.

Bendrovės bendrosios ir administracinės sąnaudos 2023 metais, lyginant su 2022 m., išliko nepakitusios, pokytis 0,1 % ir sudarė 881 tūkst. Eur. Sąnaudų stabilumą lėmė mažesnės išorinių paslaugų sąnaudos (tame tarpe banko komisinių mokesčiai), kurie išlygino didesnes darbo užmokesčio bei informacinių programų aptarnavimo sąnaudas.

Investicijos

Žemiau pateikiamas per 2023 m. vykdytų reikšmingiausių investicijų sąrašas (sumos tūkst. Eur).

Investicijos	2023 m., tūkst. Eur	Lėšos
Konteinerinės aikštelės (MKA, AŽ, maisto konteineriai)	3.566	ES ir Vilniaus m. sav.
Įvykdyti aikštelių statybos darbai Graičiūno 36D, Sausupio g., Kazlausko g., Vilnius bei Dieveniškų g., Šalčininkai	1.614	ES ir nuosavos
Frontalinis krautuvus Komatsu	197	Nuosavos
Preskonteineriai (20 m3)	176	Nuosavos
Krovininis automobilis MAN TGS26.470 6x2-4	148	Nuosavos
LEGO blokai	115	Nuosavos
Įvykdyti statybos darbai MBBR valymo įrenginių	61	Nuosavos
Kariotiškų sąvartyno dujų surinkimo įrenginys	54	Nuosavos
Savivaldybių (7 vnt.) atliekų prevencijos ir tvarkymo planai	54	ES

Atliekų turėtojo raktas	48	ES ir nuosavos
Šakinis krautuvas	34	Nuosavos
Automobilis Citroen E-Berlingo L1	33	Nuosavos
Koncentrato trasos įrengimo ir koncentrato paėmimo sistemos rekonstrukcija	33	Nuosavos
Automobilinė priekaba Huffermann	33	Nuosavos
Konteinerinės aikštelės (MKA, AŽ, maisto konteineriai)	31	Kapitalo didinimas
Ukmergės DGASA asfaltuotos aikštelės praplėtimas	27	Nuosavos
Internetinė svetainė Atliekų kultūra	25	Nuosavos
Dulkių slopinimo sistema	18	Nuosavos
Vilniaus reg. atliekų prevencijos ir tvarkymo planas	15	ES
Elektros įvadas	14	Nuosavos
Atliekų prevencijos ir tvarkymo plano įgyvendinimo stebėsenos sistema	11	Nuosavos

9 lentelė. Investicijos 2023 m.

4. 2023 METAIS VYKDYTŲ PROJEKTŲ APŽVALGA

4.1. Projektas „Komunalinių atliekų tvarkymo infrastruktūros plėtra“

Projektas įgyvendinamas pagal 2014–2020 metų Europos Sąjungos fondų investicijų veiksmų programos 5 prioriteto „Aplinkosauga, gamtos išteklių darnus naudojimas ir prisitaikymas prie klimato kaitos“ 05.2.1-APVA-R-008 priemonę „Komunalinių atliekų tvarkymo infrastruktūros plėtra“ Europos Sąjungos struktūrinių fondų ir UAB „VAATC“ lėšomis. Projekto „Komunalinių atliekų tvarkymo infrastruktūros plėtra“ finansavimo ir administravimo sutartis pasirašyta 2017 m. rugsėjo mėn. 22 d.

Projekto tikslas - plėsti komunalinių atliekų rūšiuojamojo surinkimo ir paruošimo naudoti pakartotinai infrastruktūrą diegiant biologinių atliekų surinkimo konteinerius, įrengiant ir atnaujinant didelių gabaritų atliekų surinkimo aikšteles bei informuoti visuomenę atliekų prevencijos ir tvarkymo klausimais. Jo metu bus įgyvendinamos šios veiklos ir uždaviniai:

- 8-ių naujų didelių gabaritų atliekų surinkimo aikštelių (DGASA) įrengimas Vilniaus regione, įsigyti konteineriai jau pastatytoms aikštelėms, išplečiant jų pajėgumus;
- įsigyti ir Vilniaus miesto individualių namų gyventojams išdalinti atskiro maisto atliekų surinkimo konteinerių komplektai;
- Įdiegta daiktų pakartotinio naudojimo sistema;
- visuomenės informavimas atliekų prevencijos ir tvarkymo klausimais.

Didėjant surenkamų atliekų kiekiui atliekų surinkimo aikštelėse (DGASA), bei atsiradus papildomam kompostavimo priemonių poreikiui, 2020 m. pabaigoje Projektui skirtas papildomas finansavimas kompostavimo priemonių įsigijimui Vilniaus regiono gyventojams, papildomų preskonteinerių atliekų surinkimui atliekų surinkimo aikštelėse (DGASA) įsigijimui bei projekto metu įrengtos didelių gabaritų atliekų surinkimo aikštelės (Graičiūno g. 36D, Vilniuje) išplėtimui, įrengiant papildomai ~2000 m² kietos dangos aikštelę atliekų apdorojimui su sandėliavimo pastatais, bei antrinių žaliavų saugojimo boksais. Pasirašyta didesnio biudžeto projekto finansavimo administravimo sutartis. Projekto veiklų įgyvendinimo terminas pratęstas iki 2024 m. birželio 31 d.

Naujos didelių gabaritų atliekų surinkimo aikštelės



Didelių gabaritų atliekų surinkimo aikšteles Vilniaus mieste ir Šalčininkų rajone numatyta įrengti iki 2024 m. III ketvirčio. 2023 m. vykdyti naujų aikštelių projektavimo darbai ir pradėti statybos darbai.

Didelių gabaritų atliekų surinkimo aikštelės išplėtimas Graičiūno g. 36D, Vilniuje

Projektuojant aikštelę buvo numatyta, kad joje iš regiono didelių gabaritų atliekų surinkimo aikštelių (DGASA) surinktos atliekos bus perkraunamos, rūšiuojamos, smulkinamos ir perduodamos atliekų tvarkytojams. Vertinant, kad UAB „VAATC“ eksploatuojamose didelių gabaritų atliekų surinkimo aikštelėse įsitvirtino kaip specifinių atliekų srautų surinkimo vietos ir tokių atliekų kiekis nuolat didėja, numatytas įrengtos aikštelės išplėtimas. Skyrus papildomą finansavimą aikštelės išplėtimui, numatyta papildomai įrengti 2000 m² kietos dangos aikštelę atliekų apdorojimui su sandėliavimo pastatais, bei antrinių žaliavų saugojimo bokšais. 2023 m. buvo užbaigti aikštelės įrengimo darbai, pradėta ruošti statybos darbų užbaigimo dokumentacija.

4.2. Projektas „Komunalinių atliekų konteinerių aikštelių įrengimas ir komunalinių atliekų konteinerių aikštelėms įsigijimas Vilniaus mieste“



Projektas įgyvendinamas kartu su Vilniaus miesto savivaldybės administracija, pagal 2014 - 2020 metų Europos Sąjungos fondų investicijų veiksmų programos 5 prioriteto „Aplinkosauga, gamtos išteklių darnus naudojimas ir prisitaikymas prie klimato kaitos“ 05.2.1-APVA-R-008 priemonę „Komunalinių atliekų tvarkymo infrastruktūros plėtra“.

Projekto tikslas - sukurti/plėtoti komunalinių atliekų rūšiuojamojo surinkimo ir (ar) paruošimo naudoti pakartotinai infrastruktūrą, kuri aptarnautų apie 300 000 Vilniaus miesto savivaldybės teritorijos gyventojų (gyventojų skaičius nustatytas remiantis planuojamu papildomai sukurti infrastruktūros pajėgumu, komunalinių atliekų konteinerių aikštelių skaičiumi ir bendru komunalinių atliekų konteinerių tūriu).

Siekiant, kad kuo daugiau Vilniaus mieste susidarančių komunalinių atliekų būtų išrūšiuota, pakartotinai panaudota/perdirbta ir kuo mažiau būtų šalinama sąvartynuose 2020 m. buvo parengta projekto paraiška ir gautas papildomas finansavimas komunalinių atliekų tvarkymo infrastruktūros plėtrai Vilniaus mieste. Įvertinus papildomai skirtas lėšas, per artimiausius metus Vilniaus miesto savivaldybės teritorijoje bus įrengta apie 1 250 požeminių ir pusiau požeminių konteinerių atliekų surinkimo aikštelių, kurios aptarnautų apie 480 000 t. y. apie 85 % Vilniaus miesto savivaldybės gyventojų. 2023 m. buvo vykdomi antro ir trečio etapo konteinerinių aikštelių projektavimo ir jų įrengimo darbai. Iki 2023 m. pabaigos mieste iš viso įrengta 1 084 vnt. pusiau požeminių ir požeminių konteinerinių aikštelių, iš jų 274 – per 2023 m. Aikštelių įrengimo darbus planuojama baigti iki 2024 m. liepos mėn.

Įgyvendinus projektą bus užtikrintas švaresnis, patogesnis ir taupesnis atliekų surinkimas mieste.

4.3. Projektas „Atskirai surinktų maisto atliekų tvarkymo infrastruktūros sukūrimas“

Įmonė siekdama žiedinės ekonomikos tikslų, teikė paraišką ir gavo paramą biologinių atliekų surinkimo priemonių įsigijimui. Projekto tikslas - žiedinės ekonomikos tikslų įgyvendinimas, sukuriant prielaidas atskiram panaudoto aliejaus surinkimui. Projekto metu numatoma Vilniaus regiono gyventojams išdalinti 19 900 vnt. talpų skirtų panaudoto aliejaus surinkimui, taip sudarant galimybę atskirai rinkti ir po to priduoti panaudotą aliejų tolimesniam perdirbimui. Kartu projektas prisidės prie visuomenės informavimo ir sąmoningumo ugdymo. 2023 m. įvykdžius viešąjį pirkimą, buvo įsigytos ir regiono gyventojams pradėtos dalinti aliejaus talpos. Iki metų pabaigos išdalintos 6366 talpos.



4.4. Projektas – „Regioninio ir savivaldybių atliekų prevencijos ir tvarkymo planų projektų rengimas“

Vilniaus regiono plėtros tarybos ir regiono savivaldybių pavedimais UAB „VAATC“ buvo pavesta parengti regioninio ir savivaldybių atliekų prevencijos ir tvarkymo planų projektus. Tuo tikslu Bendrovė teikė paraišką ir gavo finansavimą pagal nacionalinės paramos priemonę „Subsidijos ir dotacijos regioninių ir savivaldybių atliekų prevencijos ir tvarkymo planų projektų rengimui“. Projekto tikslas - bendradarbiaujant su Vilniaus regiono savivaldybėmis parengti savivaldybių ir regioninį atliekų prevencijos ir tvarkymo planą.

2022 m. kartu su plano rengėjais UAB „Ekonominės konsultacijos ir tyrimai“ ir UAB „Jostra“ pradėtas regioninio ir savivaldybių atliekų tvarkymo planų rengimas. 2023 m. sausio 31 d. Vilniaus regiono plėtros taryba sprendimu Nr. TS-1 patvirtino 2021-2027 metų Vilniaus regiono atliekų tvarkymo ir prevencijos planą. 2023 m. patvirtinti Vilniaus regiono savivaldybių (Vilniaus r., Trakų r., Elektrėnų, Šalčininkų r., Švenčionių r., Širvintų r., Ukmergės r.) atliekų tvarkymo ir prevencijos 2021-2027 planai:

- 2023 m. gegužės 25 d. Švenčionių rajono savivaldybės tarybos sprendimu Nr. T-80 patvirtintas Švenčionių rajono savivaldybės atliekų prevencijos ir tvarkymo planas;
- 2023 m. gegužės 30 d. Šalčininkų rajono savivaldybės tarybos sprendimu Nr. T-(1.3 E)-47 patvirtintas Šalčininkų rajono savivaldybės atliekų prevencijos ir tvarkymo planas;
- 2023 m. birželio 22 d. Trakų rajono savivaldybės tarybos sprendimu Nr. S1E-72 patvirtintas Trakų rajono savivaldybės atliekų prevencijos ir tvarkymo planas;
- 2023 m. birželio 28 d. Elektrėnų savivaldybės tarybos sprendimu Nr. VII.TS-65 patvirtintas Elektrėnų savivaldybės atliekų prevencijos ir tvarkymo planas;

- 2023 m. birželio 28 d. Širvintų rajono savivaldybės tarybos sprendimu Nr. 1-66 patvirtintas Širvintų rajono savivaldybės atliekų prevencijos ir tvarkymo planas;
- 2023 m. birželio 29 d. Ukmergės rajono savivaldybės tarybos sprendimu Nr. 7-48 patvirtintas Ukmergės rajono savivaldybės atliekų prevencijos ir tvarkymo planas;
- 2023 m. liepos 28 d. Vilniaus rajono savivaldybės tarybos sprendimu Nr. T3-196 patvirtintas Vilniaus rajono savivaldybės atliekų prevencijos ir tvarkymo planas.

4.6. Projektas „Atliekų turėtojo raktas (ATR)“

Bendrovė dalyvavo Mokslo, inovacijų ir technologijų ir inovacijų vykdomoje GovTech iššūkio programoje, įmonės iššūkis buvo atrinktas, kaip inovatyvus ir skirtas finansavimas jo sukūrimui. Įgyvendinamo projekto metu siekiama sukurti skaitmeninį sprendimą, kuris leistų identifikuoti atliekų turėtojus/rinkliavos mokėtojus, kontroliuoti jų pristatomus atliekų kiekius, teikti jiems informaciją apie pasinaudojimą paslaugomis bei naudojimosi jomis galimybes, leis užtikrinti, kad paslaugos bus suteiktos būtent tiems iš jų, kurie ir finansuoja sistemą, o taip pat gerinti suteikiamų paslaugų kokybę bei patrauklumą, mažinti aptarnavimo laiko sąnaudas. 2023 metais sistemos plėtros metu buvo įdiegtas funkcionalumas, leidžiantys:

- fiksuoti atliekų surinkimo priemonių pateikimą gyventojams,
- informuoti gyventojus apie pristatytus atliekų kiekius į UAB „VAATC“ eksploatuojamus atliekų tvarkymo įrenginius;
- valdyti gyventojų srautą pasirinktose didelių gabaritų atliekų surinkimo aikštelėse, įdiegus išankstino paslaugų teikimo laiko rezervavimą.

4.6. Kiti projektai

2023 m. buvo vykdoma anksčiau vykdytų projektų (Nr. VP3-3.2-AM-01-V-01-017 „Vilniaus apskrities senų sąvartynų uždarymas, kompostavimo aikštelių įrengimas, didelių gabaritų atliekų surinkimo aikštelių įrengimas“, „Verslo sistemų (ISO 9001, ISO 14001 ir OHSAS 18001) diegimas, darbuotojų apmokymas, sertifikavimas“) įgyvendinimo metu pasiektų rodiklių stebėseną.

5. BENDROVĖS VEIKLĄ LEMIANČIŲ APLINKOS VEIKSNIŲ ANALIZĖ

5.1. Politinė ir teisinė aplinka

Tarptautinis ir nacionalinis teisinis reguliavimas, politiniai veiksniai, pokyčiai tiek valstybės, tiek savivaldybių atliekų tvarkymo politikoje turi tiesioginės įtakos UAB „VAATC“ formuojamoms užduotims.

Bendrovės veiklai reikšmingiausi šie Lietuvos Respublikos teisės aktai – Atliekų tvarkymo įstatymas, Aplinkos apsaugos įstatymas, Atliekų tvarkymo taisyklės. Atliekų susidarymo ir tvarkymo apskaitos ir ataskaitų teikimo taisyklės ir kiti. Bendrovė savo veikloje taip pat turi atsižvelgti į atskirose Vilniaus regiono savivaldybėse vykstančius teisinio reguliavimo pokyčius.

. 2021 m. gruodžio 23 d. priimtas Lietuvos Respublikos mokesčio už aplinkos teršimą įstatymo Nr. VIII-1183 2, 4, 5, 6, 7, 9 straipsnių ir 1, 2, 8 priedų pakeitimo įstatymas Nr. XIV-876, numatantis, kad nepavojingųjų atliekų sąvartyne šalinamoms atliekoms nuo 2023 m. sausio 1 d. nustatomas 50 Eur/t mokestis, o pavojingųjų atliekų sąvartyne atskirose sekcijose šalinamoms asbesto atliekoms – 10 Eur/t mokestis. Pažymėtina, kad 2023 m. vis dar nėra aiški mokesčių tarifų indeksavimo tvarka, todėl sudėtinga įvertinti visą galimą mokesčio poveikį Bendrovės veiklai.

2017 m. spalio 5 d. aplinkos ministro įsakymu Nr. D1-819, pakeičiančiu Lietuvos Respublikos aplinkos ministro 2011 m. gegužės 3 d. įsakymą Nr. D1-367 „Dėl Atliekų susidarymo ir tvarkymo apskaitos ir ataskaitų teikimo taisyklių patvirtinimo“, buvo įtvirtinti atliekų tvarkymo apskaitos

pasikeitimai – nuo 2018 m. sausio 1 d. veiklą pradėjo vieninga gaminių, pakuočių ir atliekų apskaitos informacinė sistema (GPAIS). Atliekų tvarkytojams aktualūs GPAIS pokyčiai įdiegiami lėtai, todėl papildoma apkrova dėl lygiagretaus atliekų apskaitos duomenų, reikalingų įmonės vidinei apskaitai ir GPAIS apskaitai, tvarkymo išliko.

2021 gruodžio 23 d. priimtas Lietuvos Respublikos atliekų tvarkymo įstatymo Nr. VIII-787 2, 11², 12, 28, 30, 30¹, 30², 35¹ straipsnių pakeitimo ir įstatymo papildymo 25¹, 30³, 30⁴, 30⁵, 30⁶, 30⁷, 30⁸, 30⁹ straipsniais, septintuoju¹ ir septintuoju² skirsniais įstatymas Nr. XIV-875, kuriame numatoma, kad Valstybinė energetikos reguliavimo taryba tvirtins komunalinių atliekų tvarkymo regioninių kainų nustatymo metodiką ir prižiūrės, kaip ji taikoma, taip pat taryba nustatys regionines kainas ir prižiūrės, kaip jos taikomos. Šis įstatymas įsigalios nuo 2023 m. sausio 1 d., tačiau Valstybinė energetikos reguliavimo taryba tik 2022-12-30 patvirtino reikiamos pateikti dokumentacijos ruošimo metodiką. 2023 metais Valstybinei energetikos reguliavimo tarnybai pagal tarnybos nurodytą poreikį buvo teikiama įvairi informacija, susijusi su regioninės kainos nustatymu, tačiau regioninė kaina nebuvo patvirtinta.

2022 m. birželio 1 d. Lietuvos Respublikos Vyriausybės nutarimus Nr. 573 patvirtintas 2021-2027 m. valstybinis atliekų prevencijos ir tvarkymo planas. Pažymėtina, kad valstybinio atliekų prevencijos ir tvarkymo plano uždaviniai turi būti perkelti į regioninio lygmens planą. 2021-2027 Vilniaus regiono atliekų prevencijos ir tvarkymo planas buvo pradėtas rengti iškart patvirtinus valstybinį atliekų prevencijos ir tvarkymo planą. 2023 m. sausio 31 d. Vilniaus regiono plėtros taryba sprendimu Nr. TS-1 patvirtino 2021-2027 metų Vilniaus regiono atliekų tvarkymo ir prevencijos planą. Pažymėtina, kad beveik du metus vėlavęs Valstybinio atliekų prevencijos ir tvarkymo 2021-2027 m. plano paruošimas, sutrumpino ir plane numatytų uždavinių įgyvendinimui numatytus terminus, tuo apsunkindamas regioninėje ir savivaldybių atliekų tvarkymo sistemų veiklą.

Pagal ES atliekų pagrindų direktyvos reikalavimus, nuo 2024 m. sausio 1 d. turi būti surenkamos ir tvarkomos biologinės atliekos, tuo pačiu ir maisto bei virtuvės atliekos. Naujo atliekų srauto surinkimas ir tvarkymas taps vienu iš svarbiausių uždavinių tiek regioninės, tiek savivaldybių atliekų tvarkymo sistemų veiklose.

5.2. Techniniai ir technologiniai veiksniai

2023 metais buvo užbaigta rengti naujų regioninio sąvartyno sekcijų (III, IV, V ir atskiros sekcijos asbesto turinčioms atliekoms) techninė dokumentacija, atliktos pirkimo procedūros ir pasirašyta statybos darbų rangos sutartis. Įvertinant, kad baigiamos užpildyti įrengtos sąvartyno sekcijos, 2023 metais pradėtas pasiruošimas veikiančių sąvartyno sekcijų uždengimui – pradėta ruošti uždengimo darbų techninė dokumentacija, numatant derinti naujų sekcijų įrengimą ir baigiamų eksploatuoti sekcijų uždengimą.

Tinkamai regioninio sąvartyno eksploatacijai užtikrinti svarbus susidarancio filtrato tvarkymas - nuo 2023 metais balandžio mėnesio, siekiant laiku sutvarkyti susidarantį filtratą, buvo išnuomotas papildomas atvirkštinės osmozės įrenginys. Naudojant abu įrenginius, per 2023 metus išvalyta 74 753 m³ filtrato, t.y. 12 757 m³ daugiau negu 2022 metais. 2023 metų pabaigoje įrengti filtrato tvarkymo įrenginiai, kurie sumažins į atvirkštinės osmozės įrenginį patenkančio filtrato teršalų (ChDS, BDS5/BDS7, amonio bei suspenduotų medžiagų) kiekį. Naujųjų įrenginių gamybinės eksploatacijos pradžia planuojama 2024 m. vasario mėnesį. Taip pat 2023 metais buvo atlikti filtrato padavimo siurblinės remonto darbai.

2022 metais ant sąvartyno teritorijoje esančių statinių stogų įrengta 96 kW saulės jėgainė, kuri sąvartyno reikmėms per 2023 m. pagamino 93 MhW elektros energijos ir sutaupė daugiau kaip 40 t CO₂ emisijų.

2023 metais UAB „VAATC“ perėmė uždaryto Kariotiškių sąvartyno dujų surinkimo ir utilizavimo jėgainę, pradėti dujų apdorojimą numatoma 2024 metais.

5.3. Ekologiniai veiksniai

Bendrovės veikla regioniniame sąvartyne, didelių gabaritų atliekų surinkimo aikštelėse ir žaliųjų atliekų kompostavimo aikštelėse vykdoma vadovaujantis Lietuvos Respublikos teisės aktų, nurodytų objektų taršos integruotos prevencijos ir kontrolės leidimų reikalavimais bei taršos leidimų sąlygomis.

2023 m. vykdytas regioninio sąvartyno aplinkos monitoringas (atmosferos oro, paviršinių ir gamybinių nuotekų, požeminio vandens), neigiamos ilgalaikės sąvartyno įtakos aplinkai nenustatyta. Aplinkos monitoringo metinės ataskaitos vertinimui pateiktos kontroliuojančioms ir priežiūrą vykdančioms institucijoms.

Per ataskaitinį laikotarpį sumokėta 3 454 Eur mokesčio už aplinkos teršimą iš mobilių taršos šaltinių, 6 699 Eur už aplinkos teršimą iš stacionarių taršos šaltinių bei 2 576 840 Eur mokesčio už aplinkos teršimą sąvartyne šalinamoms atliekomis.

Lietuvoje 2023 m. degiąsias atliekas priėmė Vilniaus, Kauno, Klaipėdos deginimo jėgainės, naudojančios po apdorojimo Lietuvoje veikiančiuose MBA įrenginiuose susidariusias degiąsias atliekas. AB „Akmenės cementas“ pradėjo aukštesnio kaloringumo atliekų priėmimą, tačiau regioniniame nepavojingų atliekų sąvartyne sukauptų degiųjų atliekų sutvarkymo galimybės išlieka aktualios – esami degiųjų atliekų panaudojimo pajėgumai nėra pakankami ir viso sukaupto degiųjų atliekų kiekio panaudojimas, tuo pačiu užtikrinant ir nuolatos susidarančio degiųjų atliekų srauto tvarkymą, neįmanomas. 2023 metų pradžioje 6738,72 t sąvartyne saugomų degių atliekų (atliekos kodas 19 12 10) buvo iškastos ir UAB „Energeman“ šį kiekį perdavė atliekų deginimo jėgainei UAB „Gren Klaipėda“ energijos išgavimui.

5.4. Žmogiškieji ištekliai

Bendrovės veiklos kokybei įtakos turi darbuotojų sukaupta veiklos/darbinė patirtis, turimos kompetencijos.

2023 m. vasario 7 d. Bendrovėje atliktas pakartotinis sertifikavimo auditas ir nustatyta, kad Bendrovės kokybės, aplinkos apsaugos ir darbuotojų saugos ir sveikatos vadybos sistema atitinka pagal ISO 9001, ISO 14001 ir OHSAS 18001 standartų reikalavimus. Bendrovei išduoti atitikties sertifikatai galioja iki 2024 m. vasario 11 d.

Bendrovės vidaus kontrolės sistemą sudaro kontrolės funkcijų paskirstymas ir reglamentavimas, kontrolės veiksmų ir procedūrų organizavimas. UAB „VAATC“ vidaus kontrolę užtikrina taisyklių ir procedūrų sistema, kuri sudaro sąlygas veiksmingam vadovavimui, turto apsaugai, klaidų ir apgaulės prevencijai, apskaitos registrų teisingumui ir išbaigtumui bei patikimos finansinės informacijos parengimui laiku.

Bendrovės darbuotojų darbas organizuojamas vadovaujantis Lietuvos Respublikos įstatymais, Lietuvos Respublikos Vyriausybės nutarimais, kitais norminiais teisės aktais, taip pat UAB „VAATC“ įstatais, vidaus darbo tvarkos taisyklėmis, UAB „VAATC“ valdybos priimtais sprendimais, direktoriaus įsakymais, Bendrovės organizacine struktūra. Bendrovėje yra nustatytos darbuotojų funkcijos ir atsakomybės, patvirtinti darbuotojų pareigybių aprašymai, su kuriais darbuotojai supažindinti pasirašytinai. Sudarytas darbuotojų, turinčių teisę surašyti ir pasirašyti arba tik pasirašyti apskaitos dokumentus, sąrašas. Direktoriaus įsakymuose nustatyti pavedimai kontroliuojami paskirtų atsakingų darbuotojų. Taip pat pažymėtina, kad Bendrovės sudaromose sutartyse nurodomi už sutarties vykdymą, priežiūrą bei kontrolę atsakingi 2 darbuotojai – toks mechanizmas prisideda prie sėkmingo sutarčių kontrolės vykdymo bei įgyvendinimo.

2018 m. vasario 1 d. UAB „VAATC“ įdiegta dokumentų valdymo sistema „AIS“, kuria ir toliau sėkmingai naudojama ir nuolat tobulinama, kuri padeda efektyviai vykdyti dokumentų valdymo procesą Bendrovėje.

2023 m. nebuvo atliekami Bendrovėje struktūros pakeitimai. 2023 m. gruodžio 31 d. dirbo 77 darbuotojai. Darbuotojų skaičiaus pokytis 2022 – 2023 m. pateiktas lentelėje:

	2022 m.	2023 m.
Darbuotojų skaičius laikotarpio pabaigoje (įskaitant vadovaujančius darbuotojus)	77	77
Vidutinis sąlyginis darbuotojų skaičius per laikotarpį (įskaitant vadovaujančius darbuotojus)	75,54	79,25

10 lentelė. Darbuotojų skaičiaus pokytis 2022-2023 m.

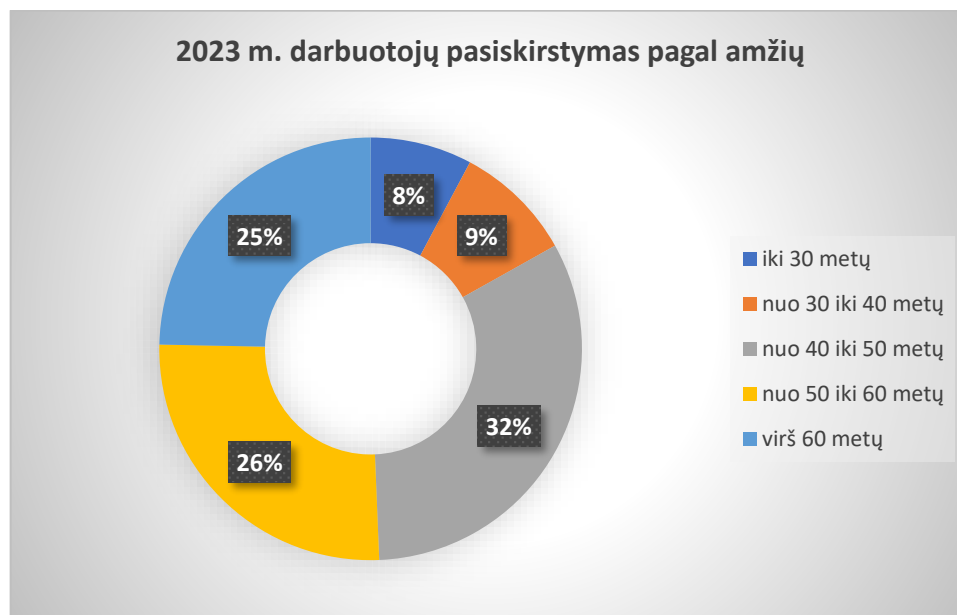
Darbuotojų kolektyvą sudaro įvairaus amžiaus, lyties bei specialybių atstovai.

Dėl atliekų tvarkymo sektoriaus specifikos Bendrovėje daug darbų atliekama dirbant su sunkiaja technika, todėl didžiąją dalį darbuotojų sudaro vyrai – 56 (73 %) ir moterys – 21 (27 %).

	2022 m.	2023 m.
Vyrai	74	73
Moterys	26	27

11 lentelė. Bendrovės darbuotojų pasiskirstymas pagal lytį 2022 – 2023 m., %

Vidutinis darbuotojų darbo stažas bendrovėje 2022 metais – 7,25 metai, 2023 metais – 7,08 metai.



12 diagrama. Darbuotojų pasiskirstymas pagal amžių, 2023 m.

Vidutinis Bendrovės darbuotojų amžius 2022 metų pabaigoje – 50,97 metai, 2023 m. – 50,82 metai. Palyginus su 2022 m. darbuotojų amžiaus pokytis 2023 m. išlieka nežymus:

	2022 m.	2023 m.
iki 30 metų	5,19	7,79
nuo 30 iki 40 metų	11,69	9,09
nuo 40 iki 50 metų	31,17	32,47

nuo 50 iki 60 metų	22,08	25,97
virš 60 metų	29,87	24,68

12 lentelė. Bendrovės darbuotojų amžiaus pokytis 2022 – 2023 m., %

2022 metais priešpensinio ar pensinio amžiaus darbuotojai sudarė 31,17 % visų Bendrovės darbuotojų. 2023 metais jų skaičius nežymiai sumažėjo iki 28,57 %.

Pareigybės pavadinimas	Darbuotojų, einančių šias pareigas, skaičius, 2022/2023 (vid. metinis)	2022 metai	2023 metai
Administracijos vadovas	1/1	3738	5846
Aukščiausio lygio vadovai	3/3	3313	3836
Kiti vadovai	2/2	2785	3242
Specialistai	17,5/18,8	2202	2429
Kvalifikuoti darbininkai	45/51,3	1384	1559
Darbininkai	4/5,5	1118	1178

13 lentelė. Darbuotojų vidutinis mėnesinis nustatytasis (paskirtasis) darbo užmokestis, Eur

6. PAGRINDINĖS NUMATOMOS BENDROVĖS VEIKLOS KRYPTYS 2023 M.

6.1. Regioninio sąvartyno plėtra ir esamos veiklos tobulinimo kryptys:

- naujų sąvartyno sekcijų įrengimas;
- dalinio sąvartyno kaupo uždengimo darbų vykdymas;
- gamybinių nuotekų (sąvartyno filtrato) tvarkymo sistemos tolimesnis tobulinimas (atvirkštinės osmozės įrenginių atnaujinimas ir tobulinimas, koncentrato tolimesnio ir galutinio sutvarkymo galimybių paieška);
- filtrato siurblinės papildomų sklendžių įrengimas;
- poveikio aplinkai vertinimo atrankos vykdymas dėl sąvartyne išgaunamų dujų valymo įrangos įrengimo;
- naujų atliekų tvarkymo veiklų paieška ir vykdymas sąvartyno teritorijoje, dėmesį skiriant atliekų apdorojimui ir (ar) panaudojimui; pasiruošimas atliekų deginimo jėgainės pelenų apdorojimui;
- saulės jėgainės įrengimas Kariotiškių sąvartyne;
- įgyvendinti paviršinių nuotekų nuvedimą į aplinką projektą.

6.2. Didelių gabaritų atliekų surinkimo aikštelių ir žaliųjų atliekų surinkimo aikštelių veiklos tobulinimas:

- žaliųjų atliekų surinkimo skatinimas bei kompostavimo ir gauto komposto realizavimo veiklos plėtra;
- didelių gabaritų ir kitų atliekų surinkimo ir apdoravimo aikštelės, adresu Graičiūno g. 36D, Vilnius, atliekų apdoravimo veiklos plėtra;
- numatoma pradėti apdoroti ir naudojimui paruošti mišrias statybines atliekas, tam numatoma įsigyti statybinių atliekų apdoravimo įrangą;
- siekiant užtikrinti DGASA surinktų atliekų pervežimą, numatoma įsigyti naujus krovinius automobilius, kurių kurui bus naudojamos dujos bei biodujos.

6.3. Mechaninio biologinio atliekų apdoravimo įrenginių veiklos priežiūra ir kontrolė

- tvarkymui pristatomo atliekų srauto kontrolė;
- po apdoravimo įrenginiuose susidariusių atliekų ir žaliavų sutvarkymo ir (ar) panaudojimo priežiūra;

- priemonių mechaninio biologinio atliekų apdorojimo įrenginių veiklos užtikrinimui įgyvendinimas;
- iš bendro mišrių komunalinių atliekų srauto atskirtų bioskaidžių (maisto atliekų) atliekų apdorojimas.

6.4. Projekto „Komunalinių atliekų tvarkymo infrastruktūros plėtra” įgyvendinimas, sukuriant naujus ir išplečiant esamus atliekų tvarkymo pajėgumus Vilniaus regione

- papildomų didelių gabaritų atliekų surinkimo aikštelių įrengimas Vilniaus mieste ir Šalčininkų rajone;
- visuomenės informavimo atliekų prevencijos ir tvarkymo klausimais kampanijos vykdymas Vilniaus regione;
- didelių gabaritų ir kitų atliekų surinkimo aikštelės Vilniuje, Graičiūno g. 36D plėtra.

6.5. Regioninės atliekų tvarkymo sistemos veiklos planavimas

- 2021-2027 m. Vilniaus regiono atliekų prevencijos ir tvarkymo plano projekto paruošimas;
- regioninės ir savivaldybių atliekų tvarkymo sistemos veiklos suderinamumas;
- pasirengimas regioninės atliekų tvarkymo veiklos kainodaros pokyčiams.

Direktorius

Tomas Vaitkevičius

UAB VAATC, įmonės kodas 181705485

(įmonės teisinė forma, pavadinimas, kodas)

Lvivo 89-75, Vilnius

(buveinė (adresas), registras, kuriame kaupiami ir saugomi duomenys)

(teisinis statusas, jei įmonė likviduojama, reorganizuojama ar yra bankrutavusi)

2023 M. GRUODŽIO 31 D. BALANSAS

2024 m. kovo 31 d. _____ Nr. _____

(ataskaitos sudarymo data)

2023 12 31

(ataskaitinis laikotarpis)

(ataskaitos tikslumo lygis ir valiuta)

Eil. Nr.	Straipsniai	Pastabos Nr.	Ataskaitinis laikotarpis 2023-12-31	Praejęs ataskaitinis laikotarpis 2022-12-31
	TURTAS			
A.	ILGALAIKIS TURTAS		42 942 907	44 273 769
1.	NEMATERIALUSIS TURTAS	1	158 854	3 764
1.1.	Plėtros darbai			
1.2.	Prestižas			
1.3.	Programinė įranga		93 628	3 761
1.4.	Koncesijos, patentai, licencijos, prekių ženklai ir panašios teisės		2	2
1.5.	Kitas nematerialusis turtas		65 224	0
1.6.	Sumokėti avansai		0	0
2.	MATERIALUSIS TURTAS	2	42 540 313	40 043 133
2.1.	Zemė		26 770	26 770
2.2.	Pastatai ir statiniai		14 796 904	16 034 532
2.3.	Mašinos ir įranga		1 835 575	1 885 635
2.4.	Transporto priemonės		312 116	335 055
2.5.	Kiti įrenginiai, prietaisai ir įrankiai		20 399 794	18 408 645
2.6.	Investicinis turtas		0	0
2.6.1.	Zemė		0	0
2.6.2.	Pastatai		0	0
2.7.	Sumokėti avansai ir vykdomi materialio turto statybos (gamybos) darbai		5 169 154	3 352 496
3.	FINANSINIS TURTAS	3	243 740	4 226 873
3.1.	Įmonių grupės įmonių akcijos		0	0
3.2.	Paskolos įmonių grupės įmonėms		0	0
3.3.	Iš įmonių grupės įmonių gautinos sumos		0	0
3.4.	Asocijuotųjų įmonių akcijos		0	0
3.5.	Paskolos asocijuotosioms įmonėms		0	0
3.6.	Iš asocijuotųjų įmonių gautinos sumos		0	0
3.7.	Ilgalaikės investicijos		0	4 000 000
3.8.	Po vienu metų gautinos sumos			
3.9.	Kitas finansinis turtas		243 740	226 873
4.	KITAS ILGALAIKIS TURTAS		0	0
4.1.	Atidėtojo pelno mokesčio turtas	4	0	0
4.2.	Biologinis turtas		0	0
4.3.	Kitas turtas		0	0
B.	TRUMPALAIKIS TURTAS		33 834 954	30 460 763
1.	ATSARGOS	5	214 028	116 197
1.1.	Zaliavos, medžiagos ir komplektavimo detalės		173 751	79 467
1.2.	Nebaigta produkcija ir vykdomi darbai		0	0
1.3.	Produkcija		0	0
1.4.	Pirktos prekės, skirtos perparduoti		53	50
1.5.	Biologinis turtas		0	0
1.6.	Ilgalaikis materialusis turtas, skirtas parduoti		0	0
1.7.	Sumokėti avansai		40 223	36 680
2.	PER VIENUS METUS GAUTINOS SUMOS	6	1 990 285	3 327 762
2.1.	Pirkėjų skolos		1 843 397	3 304 082
2.2.	Įmonių grupės įmonių skolos		0	0
2.3.	Asocijuotųjų įmonių skolos		0	0
2.4.	Kitos gautinos sumos		146 889	23 680
3.	TRUMPALAIKĖS INVESTICIJOS	7	21 000 000	7 016 866
3.1.	Įmonių grupės įmonių akcijos		0	0
3.2.	Kitos investicijos		21 000 000	7 016 866
4.	PINIGAI IR PINIGŲ EKVIVALENTAI	8	10 630 641	19 999 937
C.	ATEINANČIŲ LAIKOTARPIŲ SĄNAUDOS IR SUKAUPTOS PAJAMOS		262 705	41 691
	TURTO IŠ VISO		77 040 566	74 776 223

NUOSAVAS KAPITALAS IR ĮSIPAREIGOJIMAI				
D.	NUOSAVAS KAPITALAS	9	28 270 548	26 517 534
1.	KAPITALAS		6 816 285	5 210 111
1.1.	Įstatinis (pasirašytasis) arba pagrindinis kapitalas		6 816 285	5 210 111
1.2.	Pasirašytasis neapmokėtas kapitalas (-)		0	0
1.3.	Savos akcijos, pajai (-)		0	0
2.	AKCIJŲ PRIEDAI		3	0
3.	PERKAINOJIMO REZERVAS		0	0
4.	REZERVAI		21 307 423	18 656 495
4.1.	Privalomasis rezervas arba atsargos (rezervinis) kapitalas		678 515	678 515
4.2.	Savoms akcijoms įsigyti		0	0
4.3.	Kiti rezervai		20 628 907	17 977 980
5.	NEPASKIRSTYTASIS PELNAS (NUOSTOLIAI)		146 838	2 650 928
5.1.	Ataskaitinių metų pelnas (nuostoliai)		146 838	499 927
5.2.	Ankstesnių metų pelnas (nuostoliai)		0	2 151 000
E.	DOTACIJOS, SUBSIDIJOS	10	30 223 995	29 551 669
F.	ATIDĖJINIAI	11	8 852 971	8 918 087
1.	Pensijų ir panašių įsipareigojimų atidėjiniai		0	0
2.	Mokesčių atidėjiniai		0	0
3.	Kiti atidėjiniai		8 852 971	8 918 087
G.	MOKĖTINOS SUMOS IR KITI ĮSIPAREIGOJIMAI	12	4 806 211	4 369 606
1.	PO VIENŲ METŲ MOKĖTINOS SUMOS IR KITI ILGALAIKIAI ĮSIPAREIGOJIMAI		0	0
1.1.	Skoliniai įsipareigojimai		0	0
1.2.	Skolos kredito įstaigoms		0	0
1.3.	Gauti avansai		0	0
1.4.	Skolos tiekėjams		0	0
1.5.	Pagal vekselius ir čekius mokėtinos sumos		0	0
1.6.	Įmonių grupės įmonėms mokėtinos sumos		0	0
1.7.	Asocijuotosioms įmonėms mokėtinos sumos		0	0
1.8.	Kitos mokėtinos sumos ir ilgalaikiai įsipareigojimai		0	0
2.	PER VIENUS METUS MOKĖTINOS SUMOS IR KITI TRUMPALAIKIAI ĮSIPAREIGOJIMAI		4 806 211	4 369 606
2.1.	Skoliniai įsipareigojimai		0	0
2.2.	Skolos kredito įstaigoms		0	0
2.3.	Gauti avansai		199 480	427 707
2.4.	Skolos tiekėjams		1 264 538	2 434 747
2.5.	Pagal vekselius ir čekius mokėtinos sumos		0	0
2.6.	Įmonių grupės įmonėms mokėtinos sumos		0	0
2.7.	Asocijuotosioms įmonėms mokėtinos sumos		0	0
2.8.	Pelno mokesčio įsipareigojimai		0	0
2.9.	Su darbo santykiais susiję įsipareigojimai		227 151	173 350
2.10.	Kitos mokėtinos sumos ir trumpalaikiai įsipareigojimai		3 115 042	1 333 803
H.	SUKAUPOTOS SĄNAUDOS IR ATEINANČIŲ LAIKOTARPIŲ PAJAMOS	13	4 886 840	5 419 328
	NUOSAVO KAPITALO IR ĮSIPAREIGOJIMŲ IŠ VISO		77 040 566	74 776 223

Direktorius

(įmonės vadovo pareigų pavadinimas)

(parašas)

Tomas Vaitkevičius

(vardas ir pavardė)

Finansų tarnybos vadovė

(vyriausiojo buhalterio (buhalterio) arba galinčio tvarkyti apskaitą kito asmens pareigų pavadinimas)

(parašas)

Jurgita Paulavičienė

(vardas ir pavardė)

UAB VAATC, įmonės kodas 181705485

(įmonės teisinė forma, pavadinimas, kodas)

Lvivo 89-75, Vilnius

(buveinė (adresas), registras, kuriame kaupiami ir saugomi duomenys)

(teisinis statusas, jei įmonė likviduojama, reorganizuojama ar yra bankrutavusi)

(Tvirtinimo žyma)

2023 M. GRUODŽIO 31 D. PELNO (NUOSTOLIŲ) ATASKAITA

2024 m. kovo 31 d. Nr. _____

(ataskaitos sudarymo data)

2023 01-12 mėn.

(ataskaitinis laikotarpis)

Eur

(ataskaitos tikslumo lygis ir valiuta)

Eil. Nr.	Straipsniai	Pastabos Nr.	Ataskaitinis laikotarpis 2023-12-31	Praėjęs ataskaitinis laikotarpis 2022-12-31
1.	Pardavimo pajamos	14	16 426 035	15 401 249
2.	Pardavimo savikaina	15.1	-15 864 438	-13 696 012
3.	Biologinio turto tikrosios vertės pokytis		-	-
4.	BENDRASIS PELNAS (NUOSTOLIAI)		561 597	1 705 237
5.	Pardavimo sąnaudos	15.2	-6 359	-3 011
6.	Bendrosios ir administracinės sąnaudos	15.2	-874 241	-876 608
7.	Kitos veiklos rezultatai	16	34 143	86 439
8.	Investicijų į patrunuojančiosios, patrunuojamųjų ir asocijuotųjų įmonių akcijas pajamos			
9.	Kitų ilgalaikių investicijų ir paskolų pajamos			
10.	Kitos palūkanų ir panašios pajamos	17	423 610	24 427
11.	Finansinio turto ir trumpalaikių investicijų vertės sumažėjimas			
12.	Palūkanų ir kitos panašios sąnaudos	17	-1 109	-4 593
13.	PELNAS (NUOSTOLIAI) PRIEŠ APMOKESTINIMĄ		137 641	931 890
14.	Pelno mokestis	18	9 196	-431 963
15.	GRYNASIS PELNAS (NUOSTOLIAI)	18	146 838	499 927

Pastaba. Biologinio turto tikrosios vertės pokyčio eilutėje tikrosios vertės sumažėjimas rodomas skliaustuose arba su minuso ženklu. Sąnaudos, t. y. grynąjį pelną mažinanti suma, įrašomos skliaustuose arba su minuso ženklu.

Direktorius

(įmonės vadovo pareigų pavadinimas)

Tomas Vaitkevičius

(parašas)

(vardas ir pavardė)

Finansų tarnybos vadovė

(vyriausiojo buhalterio (buhalterio) arba galinčio tvarkyti apskaitą kito asmens pareigų pavadinimas)

Jurgita Paulavičienė

(parašas)

(vardas ir pavardė)

	Apmokėtas įstatinis arba pagrindinis kapitalas	Akcijų priedai	Savos akcijos (-)	Perkainojimo rezervas		Įstatymo numatyti rezervai		Prašęs ataskaitinis laikotarpis	Nepaskirstytasis pelnas (nuostoliai)	Iš viso
				Ilgalaikio materialiojo turto	Finansinio turto	Privalomas arba atsargos (rezervinis) kapitalas	Savoms akcijoms įsigyti			
20. Savų akcijų įsigijimas (pardavimas)										0
21. Pelno (nuostolių) ataskaitoje nepripažintas pelnas (nuostoliai)										0
22. Ataskaitinio laikotarpio grynas pelnas (nuostoliai)									146 838	146 838
23. Dividendai										0
24. Kitos išmokos										0
25. Sudaryti rezervai						0	2 650 928	-2 650 928		0
26. Panaudoti rezervai										0
27. Įstatinio kapitalo ūkinimas (mažinimas) arba pajininkų įnašai (pajū	1 606 174	3								1 606 176
28. Kitas įstatinio arba pagrindinio kapitalo padidėjimas (sumažėjimas)										0
29. Įnašai nuostoliams padengti										0
30. Likutis ataskaitinio laikotarpio pabaigoje	6 816 285	3	0	0	0	678 515	0	20 628 907	146 838	28 270 548

Direktorius
(įmonės vadovo pareigų pavadinimas)

(parašas)

Tomas Vaitkevičius
(vardas ir pavardė)

Finansų tarnybos vadovė
(vyriausiojo buhalterio (buhalterio) arba galinčio tvarkyti apskaitą kito asmens pareigų pavadinimas)

(parašas)

Jurgita Pauavičienė
(vardas ir pavardė)

UAB VAATC, įmonės kodas 181705485

(įmonės teisinė forma, pavadinimas, kodas)

Lvivo 89-75, Vilnius

(buveinė (adresas), registras, kuriame kaupiami ir saugomi duomenys)

(teisinis statusas, jei įmonė likviduojama, reorganizuojama ar yra bankrutavusi)

(Tvirtinimo žyma)

2023 M. GRUODŽIO 31 D. PINIGŲ SRAUTŲ ATASKAITA

2024 m. kovo 31 d. _____ Nr. _____

(ataskaitos sudarymo data)

2023 01-12 mėn.

Eur

(ataskaitinis laikotarpis)

(ataskaitos tikslumo lygis ir valiuta)

Eil. Nr.	Straipsniai	Pastabos Nr.	Ataskaitinis laikotarpis 2023-12-31	Ataskaitinis laikotarpis 2022-12-31
I.	Pagrindinės veiklos pinigų srautai			
1.1.	Grynasis pelnas (nuostoliai)		146 838	499 927
1.2.	Nusidėvėjimo ir amortizacijos sąnaudos		3 824 180	4 031 357
1.3.	Ilgalaikio materialiojo ir nematerialiojo turto perleidimo rezultatų eliminavimas			
1.4.	Finansinės ir investicinės veiklos rezultatų eliminavimas		-422 501	-19 834
1.5.	Kitų nepiniginių sandorių rezultatų eliminavimas		-2 689 489	-3 008 886
1.6.	Iš įmonių grupės įmonių ir asocijuotųjų įmonių gautinų sumų sumažėjimas (padidėjimas)			
1.7.	Kitų po vienu metų gautinų sumų sumažėjimas (padidėjimas)		-16 867	-187 045
1.8.	Atidėtojo pelno mokesčio turto sumažėjimas (padidėjimas)			
1.9.	Atsargų, išskyrus sumokėtus avansus, sumažėjimas (padidėjimas)		-94 288	15 103
1.10.	Sumokėtų avansų sumažėjimas (padidėjimas)		-3 543	-26 467
1.11.	Pirkėjų skolų sumažėjimas (padidėjimas)		1 460 685	296 509
1.12.	Įmonių grupės įmonių ir asocijuotųjų įmonių skolų sumažėjimas (padidėjimas)			
1.13.	Kitų gautinų sumų sumažėjimas (padidėjimas)		-123 209	141 217
1.14.	Trumpalaikių investicijų sumažėjimas (padidėjimas)			
1.15.	Ateinančių laikotarpių sąnaudų ir sukauptų pajamų sumažėjimas (padidėjimas)		-221 014	-11 205
1.16.	Atidėjinių padidėjimas (sumažėjimas)		-65 116	-87 060
1.17.	Ilgalaikių skolų tiekėjams ir gautų avansų padidėjimas (sumažėjimas)			
1.18.	Pagal vekselius ir čekius po vienu metų mokėtinų sumų padidėjimas (sumažėjimas)			
1.19.	Ilgalaikių skolų įmonių grupės įmonėms ir asocijuotosioms įmonėms padidėjimas (sumažėjimas)			
1.20.	Trumpalaikių skolų tiekėjams ir gautų avansų padidėjimas (sumažėjimas)		-1 398 435	1 630 027
1.21.	Pagal vekselius ir čekius per vienus metus mokėtinų sumų padidėjimas (sumažėjimas)			
1.22.	Trumpalaikių skolų įmonių grupės įmonėms ir asocijuotosioms įmonėms padidėjimas (sumažėjimas)			
1.23.	Pelno mokesčio įsipareigojimų padidėjimas (sumažėjimas)		0	0
1.24.	Su darbo santykiais susijusių įsipareigojimų padidėjimas (sumažėjimas)		53 801	30 569
1.25.	Kitų mokėtinų sumų ir įsipareigojimų padidėjimas (sumažėjimas)		1 781 239	666 317
1.26.	Sukauptų sąnaudų ir ateinančių laikotarpių pajamų padidėjimas (sumažėjimas)		-532 488	115 407
	Grynieji pagrindinės veiklos pinigų srautai		1 699 793	4 085 936

2.	Investicinės veiklos pinigų srautai			
2.1.	Ilgalaikio turto, išskyrus investicijas, įsigijimas		-6 476 450	-3 319 751
2.2.	Ilgalaikio turto, išskyrus investicijas, perleidimas			
2.3.	Ilgalaikių investicijų įsigijimas		0	0
2.4.	Ilgalaikių investicijų perleidimas			
2.5.	Paskolų suteikimas			
2.6.	Paskolų susigrąžinimas			
2.7.	Gauti dividendai, palūkanos		406 427	20 739
2.8.	Kitas investicinės veiklos pinigų srautų padidėjimas			
2.9.	Kitas investicinės veiklos pinigų srautų sumažėjimas		-9 983 134	-9 928 037
	Grynieji investicinės veiklos pinigų srautai		-16 053 158	-13 227 050
3.	Finansinės veiklos pinigų srautai			
3.1.	Pinigių srautai, susiję su įmonės savininkais		1 606 176	0
3.1.1.	Akcijų išleidimas		1 606 176	0
3.1.2.	Savininkų įnašai nuostoliams padengti			
3.1.3.	Savų akcijų supirkimas / privalomasis rezervas			
3.1.4.	Dividendų išmokėjimas			
3.2.	Pinigių srautai, susiję su kitais finansavimo šaltiniais		3 377 892	1 576 714
3.2.1.	Finansinių skolų padidėjimas		0	0
3.2.1.1.	Paskolų gavimas		0	0
3.2.1.2.	Obligacijų išleidimas			
3.2.2.	Finansinių skolų sumažėjimas		0	0
3.2.2.1.	Paskolų grąžinimas		0	0
3.2.2.2.	Obligacijų supirkimas			
3.2.2.3.	Sumokėtos palūkanos		0	0
3.2.2.4.	Lizingo (finansinės nuomos) mokėjimai			
3.2.3.	Kitų įmonės įsipareigojimų padidėjimas			
3.2.4.	Kitų įmonės įsipareigojimų sumažėjimas			
3.2.5.	Kitas finansinės veiklos pinigų srautų padidėjimas		3 379 001	1 581 307
3.2.6.	Kitas finansinės veiklos pinigų srautų sumažėjimas		-1 109	-4 593
	Grynieji finansinės veiklos pinigų srautai		4 984 068	1 576 714
4.	Valiutų kursų pokyčio įtaka grynujų pinigų ir pinigų ekvivalentu likučiui		0	0
5.	Grynasis pinigų srautų padidėjimas (sumažėjimas)		-9 369 296	-7 564 400
6.	Pinigai ir pinigų ekvivalentai laikotarpio pradžioje		19 999 937	27 564 337
7.	Pinigai ir pinigų ekvivalentai laikotarpio pabaigoje		10 630 641	19 999 937

Direktorius

(įmonės vadovo pareigų pavadinimas)

(parašas)

Tomas Vaitkevičius

(vardas ir pavardė)

Finansų tarnybos vadovė

(vyriausiojo buhalterio (buhalterio) arba galinčio tvarkyti apskaitą kito asmens pareigų pavadinimas)

(parašas)

Jurgita Paulavičienė

(vardas ir pavardė)

Uždaroji akcinė bendrovė „VAATC“

Įmonės kodas 181705485, Lvivo g. 89-75, Vilnius

(Tvirtinimo žyma)

2023 m. gruodžio 31 d. FINANSINIŲ ATASKAITŲ AIŠKINAMASIS RAŠTAS

2024 m. balandžio 15 d. Nr. [___]

I. BENDROJI DALIS

Uždaroji akcinė bendrovė „VAATC“ (Vilniaus apskrities atliekų tvarkymo centras) (toliau – Bendrovė) buvo įregistruota 2003 m. balandžio 28 d., įmonės kodas 181705485, registro Nr.009486. Registracijos adresas: Elektrėnų savivaldybė, Elektrėnų m., Elektrinės g. 8. UAB „VAATC“ dirba adresu: Lvivo g. 89-75, Vilnius. Mokesčių mokėtojų registre įregistruota 2003 m. gegužės 8 d.

Vilniaus apskrities valstybinėje mokesčių inspekcijoje registruota Pridėtinės vertės mokesčių mokėtoja. Registracijos pažymėjimo Nr. 20072721. UAB „VAATC“ PVM mokėtojo kodas: LT100002064111.

Siekdami sukurti regioninę atliekų tvarkymo sistemą Vilniaus apskrities viršrinko administracija ir apskrities sav. 2001 m. gegužės 5 d. įsteigė VšĮ „Vilniaus apskrities atliekų tvarkymo centras“. 2003 m. gegužės 7 d. Regioninės plėtros taryba nusprendė likviduoti VšĮ „Vilniaus apskrities atliekų tvarkymo centras“, ir 2003 m. vasario 21 d. aštuonios Vilniaus apskrities sav. (Elektrėnų, Šalčininkų rajono, Širvintų rajono, Švenčionių rajono, Trakų rajono, Ukmergės rajono, Vilniaus miesto bei Vilniaus rajono) pasirašė ribotos civilinės atsakomybės juridinio asmens (UAB „VAATC“) steigimo sutartį. 2003 m. kovo 26 d. įvyko įgaliotų asmenų posėdis, kurio metu buvo patvirtinti bendrovės įstatai ir akcininkų sutartis bei išrinkta valdyba.

Bendrovės veikla

UAB „VAATC“ yra įsteigta siekiant sukurti ir įdiegti Vilniaus apskrityje regioninę atliekų tvarkymo sistemą bei užtikrinti, kad ši sistema veiktų nuolat, ja galėtų naudotis akcininkų administruojamų teritorijų gyventojai tenkinant viešuosius interesus atliekų tvarkymo srityje.

UAB „VAATC“ pagrindinis veiklos uždavinys - kompetentingai vykdyti Vilniaus apskrities savivaldybių Bendrovei pavestas funkcijas arba būti partneriu ir pagalbininku šias funkcijas įgyvendinant pačioms savivaldybėms, o taip pat žiniomis bei turima kvalifikacija prisidėti prie valstybiniu, regioniniu ar savivaldybių lygmeniu nustatytų atliekų tvarkymo tikslų, užduočių ir priemonių įgyvendinimo. Paminėtinas Vilniaus regiono atliekų prevencijos ir tvarkymo 2022-2027 metų planas.

Bendrovė vykdo Vilniaus regiono savivaldybių jai deleguotas funkcijas, o gaunamos pajamos skiriamos regioninės atliekų tvarkymo sistemos būtinosioms sąnaudoms padengti bei šiuolaikiškos, aplinkosauginius reikalavimus atitinkančios atliekų tvarkymo sistemos Vilniaus regione kūrimui ir plėtojimui finansuoti.

Bendrovė filialų ir atstovybių neturi.

Bendrovė neturi dukterinių, ir asocijuotųjų įmonių.

Darbuotojų skaičius

Bendrovėje dirbančių darbuotojų skaičius 2023 m. gruodžio 31 d. buvo – 77, 2022 m. gruodžio 31 d. – 77.

Vidutinis sąrašinis darbuotojų skaičius pagal kategorijas

	2023 m.	2022 m.
Darbuotojų skaičius laikotarpio pabaigoje (įskaitant vadovaujančius darbuotojus)	77	77
Vidutinis sąlyginis darbuotojų skaičius per laikotarpį (įskaitant vadovaujančius darbuotojus)	79,25	75,54

Vadovų skaičius

2023 m. gruodžio 31 d. duomenimis bendrovės valdyboje ir stebėtojų taryboje narių nebuvo.

Nuo 2015 m. rugsėjo 21 d. direktoriumi paskirtas Tomas Vaitkevičius.

II. APSKAITOS POLITIKA

Finansinių ataskaitų parengimo pagrindas

Finansinės ataskaitos parengtos pagal Lietuvos Respublikoje galiojančius teisės aktus, reglamentuojančius finansinę apskaitą ir atskaitomybę, bei Finansinės apskaitos standartus (LFAS).

Bendrovė, tvarkydama apskaitą ir rengdama UAB „VAATC“ finansinių ataskaitų rinkinį, vadovaujasi šiai apskaitos principais: ūkio subjekto arba įmonės, periodiškumo, pastovumo, pinigų mato, kaupimo, palyginimo, atsargumo, neutralumo, turinio svarbos.

Finansiniai UAB „VAATC“ metai sutampa su kalendoriniais metais, kurie prasideda sausio 1 d. ir baigiasi gruodžio 31 d.

Šiose finansinėse ataskaitose skaičiai yra pateikti nacionaline valiuta, eurai (EUR).

Apskaitos politikai priskirtinų apskaitos būdų ir metodų keitimas registruojamas, kai taisoma ankstesniųjų ataskaitinių laikotarpių suma negali būti tiksliai įvertinta taikant naują politiką, taikomas perspektyvinis būdas. Taikant šį būdą, praėjusio laikotarpio finansinės atskaitomybės informacijos nereikia koreguoti.

Apskaitos politikos pakeitimu nelaikomas apskaitinių įvertinimų keitimas, naujos apskaitos politikos taikymas ūkinėms operacijoms ir įvykiams, kurių turinys iš esmės skiriasi nuo ankstesnių įvykių ar ūkinių operacijų arba kurių bendrovė iki to laiko netaikė.

Bendrovėje informacija yra reikšminga, jei jos nepateikimas ar neatskleidimas gali turėti įtakos finansinės atskaitomybės informacijos vartotojų priimamiems sprendimams.

Bendrovės finansinės atskaitomybės straipsnis laikomas reikšmingu, kai jo dydis yra 3 proc. finansinėje atskaitomybėje pateikiamų pardavimo pajamų.

Toliau yra išdėstyti svarbiausi apskaitos principai, kuriais Bendrovė vadovavosi rengiant šias finansines ataskaitas.

Nematerialusis turtas

Nematerialus turtas pripažįstamas, kai jis atitinka nematerialiojo turto apibrėžimą ir šiuos pripažinimo kriterijus: pagrįstai tikėtina, UAB „VAATC“ ateityje iš turto gaus ekonominės naudos, turto įsigijimo (pasigaminimo) savikaina gali būti patikimai įvertinta ir atskirta nuo kito turto vertės, gali tuo turto disponuoti, jį kontroliuoti arba apriboti teisę juo naudotis kitiems.

Nematerialusis turtas apskaitoje registruojamas įsigijimo savikaina, finansinėje atskaitomybėje parodomas įsigijimo savikaina, atėmus sukauptą amortizaciją ir jo vertės sumažėjimą ir pridėjus vertės sumažėjimo atstatymą.

Nematerialaus turto nusidėvėjimas skaičiuojamas vadovaujantis LR Pelno mokesčio įstatymu.

Bendrovės nustatyti ilgalaikio turto minimalių įsigijimo kainų, nusidėvėjimo normatyvai (metais) ir metodai nematerialiam ilgalaikiam turtui:

Turto grupės	Bendrovės nustatyta norma metais	Bendrovės nustatytas nusidėvėjimo metodas
Programinė įranga	3	tiesinis
Kitas nematerialus	4	tiesinis

Nematerialusis turtas apskaitoje registruojamas įsigijimo savikaina, finansinėje atskaitomybėje parodomas įsigijimo savikaina, atėmus sukauptą amortizaciją ir jo vertės sumažėjimą. Amortizacija skaičiuojama pagal tiesiogiai proporcingą (tiesinį) metodą.

Ilgalaikis materialusis turtas

Ilgalaikis materialusis turtas pripažįstamas ir registruojamas apskaitoje, jei jis atitinka visus šiuos pripažinimo kriterijus: UAB „VAATC“ ketina jį naudoti ilgiau nei vienerius metus, pagrįstai tikisi gauti iš turto ekonominės naudos būsimaisiais laikotarpiais, gali patikimai nustatyti turto įsigijimo (pasigaminimo) savikainą, turto įsigijimo (pasigaminimo) savikaina yra ne mažesnė už minimalią ilgalaikio materialiojo turto savikainą, yra perduota rizika, susijusi su materialiuoju turtu.

UAB „VAATC“ ilgalaikio materialiojo turto grupės yra:

Ilgalaikio turto grupė	Nustatyta nuo 2020 01 03 d. (Nr. 1.24-VĮ-1) minimali vertė, (Eur)	Naudingo tarnavimo laikas (metai)	
		Turtui, įsigytam nuo 2003 01 01	Turtui, įsigytam nuo 2008 04 10
Veiklai naudojami nauji pastatai bei pastatų, įtrauktų į Lietuvos Respublikos nekilnojamojų kultūros vertybių registrą, rekonstravimas, jei pastatai pastatyti arba rekonstravimas atliktas nuo 2002 m. sausio 1 d.	1000	8	8
Gyvenamieji namai	1000	20	20

Kiti aukščiau neišvardyti pastatai, išskyrus gyvenamuosius	1000	10	15
Mašinos ir įrengimai	1000	8	5
Įrenginiai (statiniai, gręžiniai ir kt.)	1000	8	8
Elektros perdavimo ir ryšių įtaisai (išskyrus kompiuterinius tinklus)	1000	8	8
Geležinkelio riedmenys (šilumvežiai, vagonai, cisternos), laivai	1000	8	8
Vamzdynai, lėktuvai, ginklai	1000	15	15
Baldai, išskyrus naudojamus viešbučių veiklai	1000	6	6
Kompiuterinė technika ir ryšių priemonės (kompiuteriai, jų tinklai ir įranga)	1000	3	3
Lengvieji automobiliai – ne senesni kaip 5 metų	1000	6	6
Kiti lengvieji automobiliai	1000	10	10
Krovininiai automobiliai, priekabos ir puspriekabės, autobusai – ne senesni kaip 5 metų	1000	4	4
Kiti krovininiai automobiliai, priekabos ir puspriekabės, autobusai	1000	10	4
Kitas aukščiau neišvardytas materialusis turtas	1000	4	4

UAB „VAATC“ ilgalaikis materialusis turtas įsigijus ar pasigaminus registruojamas apskaitoje įsigijimo (pasigaminimo) savikaina. Vėliau UAB „VAATC“ ilgalaikis materialusis turtas apskaitomas įsigijimo savikaina. Taikant įsigijimo savikainos būdą, ilgalaikis turtas apskaitoje registruojamas įsigijimo savikaina, finansinėje atskaitomybėje parodomas įsigijimo savikaina, atėmus sukauptą nusidėvėjimą ir jo vertės sumažėjimą ir pridėjus vertės sumažėjimo atstatymą. UAB „VAATC“ ilgalaikio materialiojo turto vertė mažinama tada, kai balansinė turto vertė tampa reikšmingai didesnė už jo atsiperkamąją vertę. Nuostolis dėl turto vertės sumažėjimo turi būti pripažįstamas veiklos sąnaudomis pelno (nuostolių) atskaitoje nedelsiant. UAB „VAATC“ nusidėvėjimas neskaičiuojamas žemei. Kitoms materialiojo ilgalaikio turto grupėms nusidėvėjimas (amortizacija) skaičiuojamas naudojant tiesiogiai proporcingą amortizacijos skaičiavimo metodą, taikant kito mėnesio būdą. Nusidėvėjimas pradamas skaičiuoti nuo kito mėnesio po to, kai turtas pradėtas eksploatuoti. Likvidacinė ilgalaikio turto vertė nustatyta – 10 proc., išskyrus turtui, kuris įsigytas ES lėšomis. Nusidėvėjimo suma pripažįstama sąnaudomis kiekvieną atskaitinį laikotarpį, išskyrus atvejus, kai nusidėvėjimo sąnaudos įtraukiamas į kito turto pasigaminimo savikainą.

MBA įrenginio materialiojo ilgalaikio turto grupėms nusidėvėjimas (amortizacija) skaičiuojamas (nustatomas) laikotarpis ne trumpesnis nei PMĮ priedėlyje nustatyti IT nusidėvėjimo normatyvai (metais) ir (arba) prailginamas laikotarpis atsižvelgiant į MBA įrenginių numatytą eksploatavimo laikotarpį. MBA įrenginių, kaip ilgalaikio turto vieneto, eksploatavimo laikotarpis – 30 metų, nustatytas pagal projektą. Remiantis Pelno mokesčio įstatyme nustatytais nusidėvėjimo normatyvais, MBA laikotarpis – 8 m. Bendrovė, vadovaudamasi Pelno mokesčio įstatymo 13 straipsnio nuostatomis, įvertino, kad MBA amortizuosis tol, kol objektas bus naudojamas vieneto pajamoms uždirbti ir ekonominei naudai gauti (pagal projektą 30 m.).

Ilgalaikio materialiojo turto eksploatavimo išlaidos priskiriamos to ataskaitinio laikotarpio, kuriuo jos buvo patirtos, veiklos sąnaudoms, išskyrus tuos atvejus, kai jos pagal UAB „VAATC“ apskaitos politiką priskiriamos teikiamų paslaugų arba gaminamos produkcijos savikainai. Ilgalaikio materialiojo turto rekonstravimo ir remonto darbų registravimas apskaitoje priklauso nuo tų darbų suteikiamo rezultato. Jei ilgalaikio materialiojo turto rekonstravimas ar remontas nepagerina naudingųjų turto savybių ir nepailgina jo naudingo tarnavimo laiko, šių darbų vertė pripažįstama ataskaitinio laikotarpio sąnaudomis. Visais kitais rekonstravimo ar remonto atvejais didinama turto vertė.

Bendrovėje investicinis turtas apskaitomas įsigijimo savikainos būdu, skaičiuojamas investicinio turto nusidėvėjimas. Finansinėse ataskaitose investicinis turtas parodomas įsigijimo savikaina, iš kurios atimtos sukaupta nusidėvėjimo ir vertės sumažėjimo sumos. taikomas tiesiogiai proporcingas (tiesinis) metodas.

Kai UAB „VAATC“ apskaitomas ilgalaikis materialusis turtas nebeatitinka turto priskyrimo ilgalaikiam materialiajam turtui požymių, arba jis yra perleidžiamas, šis turtas nurašomas. Ilgalaikio materialaus turto nurašymo rezultatas pripažįstamas ataskaitinio laikotarpio pelnu arba nuostoliu.

Finansinis turtas

Finansinis turtas UAB „VAATC“ apskaitoje registruojamas tada, kai įmonė gauna arba pagal vykdomą sutartį įgyja teisę gauti pinigus ar kitą finansinį turtą, įsigijimo savikaina. Sudarant finansinę atskaitomybę finansinis turtas iš naujo įvertinamas:

- 1) skirtas parduoti – tikrąja verte;
- 2) ilgalaikės paskolos ir gautinos sumos (įskaitant ilgalaikių paskolų ir gautinų sumų einamųjų metų dalį), ir finansinis turtas, laikomas iki išpirkimo termino, -amortizuota savikaina;
- 3) trumpalaikės paskolos ir gautinos sumos – įsigijimo savikaina, atėmus nuvertėjimą.

Atsargos

UAB „VAATC“ apskaitoje, atsargos įvertinamos įsigijimo savikaina, o sudarant finansinę atskaitomybę - įsigijimo (pasigaminimo) savikaina arba grynąja galimo realizavimo verte, atsižvelgiant į tai, kuri iš jų yra mažesnė. UAB „VAATC“ visoms atsargų grupėms taikomas “pirmasis į - pirmasis iš (FIFO)” atsargų įkainojimo būdas, atsargos apskaitomos, taikant nuolat apskaitomų atsargų būdą.

Gautinos sumos

Ilgalaikės ir trumpalaikės gautinos sumos UAB „VAATC“ balanse parodomas tikrąja verte, t.y. atėmus įvertintas abejotinas sumas. Abejotinų skolų sumos- pradelstos apmokėti ir pripažįstamos ataskaitinio laikotarpio sąnaudomis. Atgavus anksčiau pripažintas abejotinomis skolas, šiomis sumomis mažinamos ataskaitinio laikotarpio abejotinų skolų sąnaudos.

Įstatinis kapitalas

Įstatinio kapitalo dydis yra lygus visų bendrovės pasirašytų akcijų nominalių verčių sumai. Įstatinio kapitalo sąskaitoje registruojama tik akcijų nominalioji vertė.

Pasirašytas įstatinis kapitalas registruojamas įstatinio kapitalo sąskaitoje visa suma, neatsižvelgiant į apmokėtą dalį. Neapmokėta akcijų dalis registruojama sąskaitoje, kontrarinėje įstatinio kapitalo sąskaitai.

Kiti rezervai

Kiti rezervai sudaromi tik UAB „VAATC“ įstatų nustatyta tvarka. Akcininkams priėmus sprendimą panaikinti ar mažinti kitus rezervus, apskaitoje registruojamas rezervo sumažėjimas, ta pačia suma didinant nepaskirstytąjį pelną.

Nepaskirstytasis pelnas (nuostoliai)

Nepaskirstytasis pelnas per ataskaitinį laikotarpį tiesiogiai didinamas (mažinamas) registruojant esminių klaidų taisymo ir apskaitos politikos pakeitimo rezultata. Nepaskirstytieji nuostoliai per ataskaitinį laikotarpį tiesiogiai didinami (mažinami) registruojant esminių klaidų taisymo ir apskaitos politikos pakeitimo rezultata, mažinami mažinant įstatinį kapitalą.

Pelno paskirstymas

UAB „VAATC“ apskaitoje pelno paskirstymas registruojamas tada, kai savininkai priima sprendimą pelną paskirstyti, neatsižvelgiant į tai, kada jis buvo uždirbtas. Pelno paskirstymu rezervų formavimas. Paramos, labdaros teikimas, tantjėmų, premijų išmokėjimas pagal UAB „VAATC“ apskaitos politiką pripažįstama ataskaitinio laikotarpio veiklos sąnaudomis.

Remiantis UAB „VAATC“ akcininkų sutarties 2003 m. kovo 26 d. nuostatomis Bendrovės pelnas paskirstomas taip, kad atskaitymai į privalomąjį rezervą atitiktų minimalų Lietuvos Respublikos įstatymų nustatytąjį dydį, o likusi pelno dalis būtų atidedama į nepaskirstytąjį rezervą būsimoms Bendrovės investicijoms, sutinkamai su Valdybos sprendimais.

Dotacijos ir subsidijos

Dotacijos (subsidijos) registruojamos apskaitoje, kai atitinka du pripažinimo kriterijus:

- 1) bendrovė atitinka dotacijos (subsidijos) suteikimo sąlygas,
- 2) yra dokumentais patvirtinti įrodymai, kad dotacija (subsidija) bus gauta.

Dotacijų apskaita UAB „VAATC“ tvarkoma kaupimo principu, t.y. gautos dotacijos arba jų dalys pripažįstamos panaudotomis tais laikotarpiais, kuriais patiriamos su dotacijomis susijusios sąnaudos. Jei dotacijos gaunamos arba bus gautos kaip finansinė parama be jokių sąlygų arba gaunamos kaip kompensacija už ankstesniais laikotarpiais patirtas sąnaudas ar nuostolius, ar negautas pajamas, jos nedelsiant pripažįstamos panaudotomis.

Įsipareigojimai

Finansiniai įsipareigojimai UAB „VAATC“ apskaitoje registruojami tik tada, kai įmonė prisiima įsipareigojimą sumokėti pinigais ar atsiskaityti kitu finansiniu turtu, įvertinant savikaina. Planuojami sandoriai, suteiktos garantijos ir laidavimai, kurių dar nereikia vykdyti, įmonės įsipareigojimais nepripažįstami, kol jie neatitinka finansinio įsipareigojimo apibrėžimo. Palūkanos, pelnas ar nuostoliai susiję su įsipareigojimais, pripažįstami ataskaitinio laikotarpio sąnaudomis ar pajamomis.

Atidėjiniai

UAB „VAATC“ formuojami atidėjiniai. Atidėjinais pripažįstami įsipareigojimai, kurių galutinės padengimo sumos arba įvykdymo laiko negalima tiksliai nustatyti, tačiau galima patikimai įvertinti.

Atidėjiniai pripažįstami, kai: 1) įmonė turi teisinį įpareigojimą arba neatšaukiamą pasižadėjimą, kurį lėmė praeities veiksmai; 2) tikėtina, kad teisiniam įpareigojimui ar neatšaukiamam pasižadėjimui įvykdyti reikės naudoti turimą turtą; 3) įsipareigojimų suma gali būti patikimai įvertinta. Atsižvelgiant į numatomą įsipareigojimų įvykdymo terminą, atidėjiniai skirstomi į trumpalaikius ir ilgalaikius.

Pajamos

Pajamos UAB „VAATC“ pripažįstamos vadovaujantis kaupimo principu, t.y. apskaitoje registruojamos tada, kai jos uždirbamos, neatsižvelgiant į pinigų gavimą. Pajamos įvertinamos tikraja verte atsižvelgiant į suteiktas ir numatomas nuolaidas bei parduotų prekių gražinimą ir nukainojimą. Pajamomis laikomas tik įmonės ekonominės naudos padidėjimas. Pajamomis nepripažįstamos trečiųjų asmenų vardu surinktos sumos, taip pat pridėtinės vertės mokestis, kadangi tai nėra įmonės gaunama ekonominė nauda ir šios sumos nedidina nuosavo kapitalo. Prekių pardavimo pajamos UAB „VAATC“ pripažįstamos, registruojamos apskaitoje ir pateikiamos finansinėje atskaitomybėje tuomet, kai prekės yra parduotos, o pajamų suma gali būti patikimai įvertinta.

Paslaugų teikimo pajamos UAB „VAATC“ pripažįstamos tuomet, kai yra įvykdytos visos šios sąlygos: pajamų suma gali būti patikimai įvertinta; sandoris yra baigtas arba jo įvykdymo laipsnis iki balanso sudarymo datos gali būti patikimai įvertintas; tikėtina, kad bus gauta su paslaugų teikimo sandoriu susijusi ekonominė nauda;

Sąnaudos

Sąnaudos UAB „VAATC“ pripažįstamos vadovaujantis kaupimo bei palyginimo principais tuo ataskaitiniu laikotarpiu, kai uždirbamos su jomis susijusios pajamos, neatsižvelgiant į pinigų išleidimo laiką. Sąnaudos įvertinamos tikraja verte.

Parduotų prekių savikaina UAB „VAATC“ pripažįstama, registruojama apskaitoje ir pateikiama finansinėje atskaitomybėje tą patį ataskaitinį laikotarpį, kai prekės yra parduotos ir kai pajamų suma gali būti patikimai įvertinta.

Paslaugų teikimo sąnaudos UAB „VAATC“ pripažįstamos, registruojamos apskaitoje ir pateikiamos finansinėje atskaitomybėje tą patį ataskaitinį laikotarpį, kurį buvo pripažintos pajamos už suteiktas paslaugas. UAB „VAATC“ ataskaitinio laikotarpio veiklos sąnaudoms priskiriama per laikotarpį suteikta parama, labdara, atidėjiniai Kazokiškių sąvartyno uždarymui, atidėjiniai aplinkosaugai, atidėjiniai tantjemoms bei premijoms.

Neapibrėžtieji įsipareigojimai ir turtas

Įsipareigojimai, kurie neatitinka įsipareigojimų ir atidėjimų pripažinimo kriterijų, vadinami neapibrėžtaisiais. Neapibrėžtieji įsipareigojimai nei pelno (nuostolių) ataskaitoje, nei balanse nerodomi, o informacija apie juos pateikiama aiškinamajame rašte.

Neapibrėžtasis turtas paprastai yra toks turtas, kuris dėl įmonės nekontroliuojamų įvykių gali priklausyti įmonei ir teikti jai ekonominės naudos. Neapibrėžtasis turtas nei pelno (nuostolių) ataskaitoje, nei balanse nerodomas, o informacija apie jį pateikiama aiškinamajame rašte.

Užsienio valiutos

Visi valiutiniai straipsniai balanse yra įvertinti eurais, taikant balanso datos Lietuvos banko valiutos kursą. Sandoriai (prekių ar paslaugų pirkimas/pardavimas, paskolų gavimas ar suteikimas, komandiruočių išlaidos) užsienio valiuta pirminio pripažinimo metu įvertinami finansinės atskaitomybės valiuta pagal sandorio dienos valiutos kursą. Įsigijimo verte apskaitomas už užsienio valiutą pirktas turtas balanse įvertinamas eurais, taikant pirminio pripažinimo metu galiojusį valiutos kursą. Turtas, kurio tikroji vertė nustatoma užsienio valiuta, balanse įvertinamas eurais, taikant pirminio pripažinimo galiojusį valiutos kursą. Skirtumai, kurie susidaro apmokėjus valiutiniuose straipsniuose užregistruotas sumas kitu valiutos kursu yra pripažįstami ataskaitinio laikotarpio pajamomis arba sąnaudomis.

Poataskaitiniai įvykiai

Poataskaitiniai įvykiai, kurie suteikia papildomos informacijos apie Bendrovės padėtį finansinių ataskaitų sudarymo datą (koreguojantys įvykiai), atspindimi finansinėse ataskaitose. Poataskaitiniai įvykiai, kurie nėra koreguojantys įvykiai, yra aprašomi pastabose, kai jų įtaka reikšminga.

III. AIŠKINAMOJO RAŠTO PASTABOS

1. NEMATERIALUSIS TURTAS

Nematerialusis turtas						(Eur)
Rodikliai	Plėtros darbai	Prestižas	Patentai, licencijos	Programinė įranga	Kitas nematerialusis turtas	Iš viso
Likutinė vertė 2022 m. gruodžio 31 d.	0	0	2	3 761	0	3 763
a) Įsigijimo savikaina						
2022 m. gruodžio 31 d.	0	0	18 739	138 739	166 777	324 255
Pasikeitimai per 2023 m.:						
- turto įsigijimas	0	0	0	92 920	69 300	162 220
- kitiems asmenims perleistas ir nurašytas turtas (-)	0	0	0	0	0	0
- perrašymai iš vieno straipsnio į kitą +/- (-)	0	0	0	0	0	0
2023 m. gruodžio 31 d.	0	0	18 739	231 659	236 077	486 475
b) Amortizacija						
2022 m. gruodžio 31 d.	0	0	18 737	134 978	166 777	320 492
Pasikeitimai per 2023 m.:						
- finansinių metų amortizacija	0	0	0	3 053	4 076	7 130
- atstatantieji įrašai (-)	0	0	0	0	0	0
- kitiems asmenims perleisto ir nurašyto turto amortizacija (-)	0	0	0	0	0	0
- perrašymai iš vieno straipsnio į kitą +/- (-)	0	0	0	0	0	0
2023 m. gruodžio 31 d.	0	0	18 737	138 031	170 853	327 622
c) Vertės sumažėjimas						
2022 m. gruodžio 31 d.						0
Pasikeitimai per 2023 m.:						
- finansinių metų vertės sumažėjimas	0	0	0	0	0	0
- atstatantieji įrašai (-)	0	0	0	0	0	0
- kitiems asmenims perleisto ir nurašyto turto verės sumažėjimas(-)	0	0	0	0	0	0
- perrašymai iš vieno straipsnio į kitą +/- (-)	0	0	0	0	0	0
2023 m. gruodžio 31 d.	0	0	0	0	0	0
d) Likutinė vertė 2023 m. gruodžio 31 d. (a) - (b) - (c)	0	0	2	93 628	65 224	158 854

Nematerialusis turtas	Įsigijimo savikaina (Eur)
Naudojamas visiškai amortizuotas nematerialusis turtas	322.655

2. ILGALAIKIS MATERIALUSIS TURTAS

Ilgalaikis materialusis turtas

Rodikliai	Žemė	Pastatai ir statiniai	Mašinos ir įrengimai	Transporto priemonės	Kita įranga, prietaisai, įrankiai ir įrenginiai	Nebaigta statyba	Kitas materialusis turtas	Iš viso
Likutinė vertė 2022 m. gruodžio 31 d.	26 770	16 034 532	1 885 635	335 055	18 408 645	3 352 496	0	40 043 134
a) Įsigijimo savikaina 2022 m. gruodžio 31 d. Pasikeitimai per 2023 m.: - turto įsigijimas - perleistas ir nurašytas turtas (-) - perrašymai iš vieno straipsnio į kitą +/- (-)	26 770 0 0 0	37 131 287 80 881 0 0	3 740 599 379 265 0 0	1 341 321 65 741 0 0	34 442 659 3 690 947 0 280 739	3 352 497 2 097 397 0 -280 739	5 610 187 0 0 0	85 645 320 6 314 229 0 0
2023 m. gruodžio 31 d.	26 770	37 212 168	4 119 864	1 407 062	38 414 345	5 169 155	5 610 187	91 959 550
b) Perkainojimas 2022 m. gruodžio 31 d. Pasikeitimai per 2023 m.: - vertės padidėjimas (sumažėjimas) +/- (-) - kitiems asmenims perleisto ir nurašyto turto perkainojimas (-) - perrašymai iš vieno straipsnio į kitą +/- (-)	0 0 0 0	0 0 0 0	0 0 0 0	0 0 0 0	0 0 0 0	0 0 0 0	0 0 0 0	0 0 0 0
2023 m. gruodžio 31 d.	0	0	0	0	0	0	0	0
c) Nusidėvėjimas 2022 m. gruodžio 31 d. Pasikeitimai per 2023 m.: - finansinių metų nusidėvėjimas - atstatantys įrašai (-) - kitiems asmenims perleisto ir nurašyto turto nusidėvėjimas (-) - perrašymai iš vieno straipsnio į kitą +/- (-)	0 0 0 0 0	21 096 754 1 318 508 0 0 0	1 854 964 429 325 0 0 0	1 006 267 88 679 0 0 0	16 034 016 1 980 537 0 0 0	0 0 0 0 0	5 610 187 0 0 0 0	45 602 188 3 817 050 0 0 0
2023 m. gruodžio 31 d.	0	22 415 262	2 284 289	1 094 946	18 014 553	0	5 610 187	49 419 238
d) Vertės sumažėjimas 2022 m. gruodžio 31 d. Pasikeitimai per 2023 m.: - finansinių metų vertės sumažėjimas - atstatantys įrašai (-) - kitiems asmenims perleisto ir nurašyto turto verės sumažėjimas (-) - perrašymai iš vieno straipsnio į kitą +/- (-)	0 0 0 0	0 0 0 0	0 0 0 0	0 0 0 0	0 0 0 0	0 0 0 0	0 0 0 0	0 0 0 0
2023 m. gruodžio 31 d.	0	0	0	0	0	0	0	0
e) Likutinė vertė 2023 m. gruodžio 31 d. (a) + (b) - (c) - (d)	26 770	14 796 904	1 835 575	312 116	20 399 794	5 169 154	0	42 540 313

Naudojamas visiškai amortizuotas materialusis turtas	Įsigijimo savikaina (Eur)
Naudojamas visiškai amortizuotas materialusis turtas	18.516.455
Sąvartyno I ir II sekcija, uždarymo ir priežiūra po uždarymo kaštai	12.767.209

3. FINANSINIS TURTAS

2023 m. gruodžio 31 d. Bendrovė finansinio turto turėjo už 243 740 Eur (2022 m. 4.226.873 Eur), tai banko garantijos, laikomos atskirose sąskaitose lėšos, skirtos pagal Aplinkos ministerijos nustatytą tvarką parengto atliekų tvarkymo veiklos nutraukimo plano įgyvendinimui (didelių gabaritų atliekų surinkimo aikštelių uždarymui).

FINANSINIS TURTAS	2023 m. gruodžio 31 d., Eur	2022 m. gruodžio 31 d., Eur
Ilgalaikės investicijos		4.000.000
Kitas finansinis turtas	243.740	226.873
Viso:	243.740	4.226.873

4. ATIDĖTOJO PELNO MOKESČIO TURTAS

Bendrovės finansinėse ataskaitose nebuvo apskaitytas 1.165.664 Eur atidėtojo pelno mokesčio turtas, kuris susidaro dėl apskaitytų 7.771.097 EUR atidėjinių sąvartyno 1-os ir 2-os sekcijos uždarymui ir priežiūrai po uždarymo.

Bendrovė ateityje po sąvartyno uždarymo nesitiki uždirbti pakankamai apmokestinamojo pelno, iš kurio bus galima atimti įskaitomuosius laikinuosius skirtumus kaip leidžiamus atskaitymus.

5. ATSARGOS

2023 m. gruodžio 31 d. Bendrovės atsargos sudarė 214.028 Eur.

ATSARGOS	2023 m. gruodžio 31 d., Eur	2022 m. gruodžio 31 d., Eur
Žaliavos, medžiagos ir komplektavimo detalės	173.751	79.467
Pirktos prekės, skirtos perparduoti	53	50
Sumokėti avansai pagal sutartis	40.223	36.680
Viso:	214.028	116.197

6. PER VIENERIUS METUS GAUTINOS SUMOS

PER VIENUS METUS GAUTINOS SUMOS	2023 m. gruodžio 31 d., Eur	2022 m. gruodžio 31 d., Eur
Pirkėjų skolos	1.843.397	3.304.082
Kitos gautinos sumos	146.889	23.680
<i>Abejotinos (pirkėjų) skolos</i>	-376	-376
<i>Kitos abejotinos skolos</i>		-177.650
Viso:	1.990.285	3.327.762

7. TRUMPALAIKĖS INVESTICIJOS

Kitos investicijos, tai trumpalaikiai terminuoti indėliai už 21.000.000 Eur, kurių terminai iki 2024 m. gruodžio 31 d.

TRUMPALAIKĖS INVESTICIJOS	2023 m. gruodžio 31 d., Eur	2022 m. gruodžio 31 d., Eur
Kitos investicijos (banko garantijos)	0	16.867
Kitos investicijos (terminuotas indėlis)	21.000.000	6.999.999
Viso:	21.000.000	7.016.866

8. PINIGAI

Bendrovės pinigines lėšas bankų atsiskaitomosiose sąskaitose ir kasoje.

PINIGAI IR PINIGŲ EKVIVALENTAI	2023 m. gruodžio 31 d., Eur	2022 m. gruodžio 31 d., Eur
Pinigai banko sąskaitose	10.630.641	19.999.937
Viso:	10.630.641	19.999.937

Pažymėtina, kad pinigines lėšas esančios bankinėse sąskaitose ir terminuotuose indėliuose yra saugomos atsižvelgiant į Bendrovės turimus (esamus bei pagal veiklą privalomus) įsipareigojimus, kurių vertė 31.599.128 Eur:

- 8.852.971 Eur suformuoti atidėjiniai, plačiau žr. pastabą 11. Atidėjiniai;
- 4.758.613 Eur saugomos lėšos pagal terminuoto atliekų laikymo paslaugų teikimo sutartį plačiau žr. 12. Sukauptos sąnaudos;
- 17.987.544 Eur atidėjimai į kitus rezervus, plačiau žr. 9. Nuosavas kapitalas (Pelno paskirstymas: į kitus rezervus);

9. NUOSAVAS KAPITALAS

NUOSAVAS KAPITALAS	2023-12-31, Eur	2022-12-31, Eur
Įstatinis kapitalas	6.816.285	5.210.111
Akcijų priedai	3	0
Privalomasis rezervas	678.515	678.515
Kiti rezervai	20.628.907	17.977.980
Nepaskirstytasis pelnas (nuostolis)	146.838	2.650.928
Nuosavas kapitalas	28.270.548	26.517.534

2023 m. gegužės 23 d. UAB „VAATC“ neeilinis visuotinis akcininkų susirinkimas (protokolo Nr. AS-42) priėmė sprendimą Pelną (2.650.928 Eur) paskirstyti taip:

Straipsniai	Suma, Eur
Paskirstytinas pelnas (nuostoliai) finansinių metų pabaigoje	2.650.928
Paskirstytinas pelnas (nuostoliai)	2.650.928
Pelno paskirstymas: - į privalomąjį rezervą - į rezervą savoms akcijoms įsigyti - į kitus rezervus - dividendai iš jų už trumpesnę negu finansiniai metai laikotarpį išmokėti dividendai - metinės išmokos (tantjemos) valdybos ir stebėtojų tarybos nariams, darbuotojų premijoms ir kt. tikslams - kiti	2.650.928
Likęs nepaskirstytasis pelnas (nuostoliai)	0

REZERVAI	2023-12-31, Eur	2022-12-31, Eur
Privalomasis rezervas	678.515	678.515
Nepaskirstytinas rezervas, sudarytas investicijoms panaudotai pelno daliai		
Paskirstytinas įmonės vystymo rezervas		
Paskirstytinas įmonės darbuotojams pašalpoms, premijoms		
Iš viso:	678.515	678.515

2022 m. gruodžio 20 d. UAB „VAATC“ neeilinis visuotinis akcininkų susirinkimas priėmė sprendimą iki 6.785.147,40 Eur sumos padidinti UAB „VAATC“ įstatinį kapitalą 1.796.590 Eur suma, išleidžiant 543.116 naujas paprastasias vardines 2,90 Eur nominalios vertės akcijas (akcijų emisijos kaina lygi akcijų nominaliai vertei), kurios bus apmokamos papildomais akcininkų piniginiiais įnašais.

2023 m. birželio 8 d. Juridinių asmenų registre įregistruoti UAB „VAATC“ įstatai, kuriuose Bendrovės įstatinis kapitalas 6.785.147,40 Eur, kurį sudaro 2.339.706 vnt. paprastųjų vardinių 2,9 eurų nominalo vertės akcijų.

2023 m. gruodžio 6 d. UAB „VAATC“ neeilinis visuotinis akcininkų susirinkimas priėmė sprendimą padidinti UAB „VAATC“ įstatinį kapitalą išleidžiant 10.737 paprastasias vardines 2,90 Eur nominaliosios vertės akcijas ir padidinti UAB „VAATC“ įstatinį kapitalą išleidžiamų akcijų emisijos kaina – 31.140 Eur, šias akcijas apmokant Vilniaus miesto savivaldybės perduodamais jai nuosavybės teise priklausančiais pusiau požeminiais atliekų surinkimo konteineriais pagal Vilniaus miesto savivaldybės tarybos 2023 m. spalio 25 d. sprendimo Nr. 1-215 „Dėl Vilniaus miesto savivaldybės turto (pusiau požeminių atliekų surinkimo konteinerių) investavimo didinant UAB „VAATC“ įstatinį kapitalą“ priedą. Susidariusį 2,70 Eur

akcijų nominalių verčių pervirši UAB „VAATC“ įtraukiant į apskaitą nuosavo kapitalo dalyje „Akcijų priedai“.

2023 m. gruodžio 29 d. Juridinių asmenų registre įregistruoti UAB „VAATC“ įstatai, kuriuose Bendrovės įstatinis kapitalas 6.816.284,70 Eur, kurį sudaro 2.350.443 vnt. paprastųjų vardinių 2,9 eurų nominalo vertės akcijų.

Išstatinio kapitalo struktūra

Rodikliai	Išleistų akcijų skaičius	Neapmokėtų akcijų skaičius	Nominalioji vertė (Eur)
Akcinio kapitalo struktūra finansinių metų pabaigoje			
1. Pagal akcijų rūšis			
1.1. Paprastosios akcijos	2 350 443		6 816 285
1.2. Privilegiuotosios akcijos			
1.3. Darbuotojų akcijos			
1.4. Specialiosios akcijos			
1.5. Kitos akcijos			
IŠ VISO:	2 350 443	0	6 816 285
Savos akcijos, kurias turi pati įmonė			
Akcijos, kurias turi dukterinės įmonės			
Akcijos, kurias turi asocijuotosios įmonės			

Pelno paskirstymo projektas

Straipsniai	Suma (Eur)
Ankstesnių finansinių metų nepaskirstytasis pelnas (nuostoliai) ataskaitinių finansinių metų pabaigoje	0
Grynasis ataskaitinių finansinių metų pelnas (nuostoliai)	146.838
Pelno (nuostolių) ataskaitoje nepripažintas ataskaitinių finansinių metų pelnas (nuostoliai)	
Paskirstytinas pelnas (nuostoliai) finansinių metų pabaigoje	146.838
Akcininkų įnašai nuostoliams padengti	
Pervedimai iš rezervų	2.641.364
Paskirstytinas pelnas (nuostoliai)	2.788.202
Pelno paskirstymas:	
- į privalomąjį rezervą	
- į rezervą savoms akcijoms įsigyti	
- į kitus rezervus	
- dividendai	
iš jų už trumpesnę negu finansiniai metai laikotarpį išmokėti dividendai	
- metinės išmokos (tantjemos) valdybos ir stebėtojų tarybos nariams, darbuotojų premijoms ir kt. tikslams	
- kiti	
Likęs nepaskirstytasis pelnas (nuostoliai)	160.617

Kiti rezervai po pelno paskirstymo:

Vilniaus regioninio nepavojingųjų atliekų švartyno ir asbesto sekcijų įrengimas bei sekcijų uždarymas ir priežiūra po uždarymo

14.076.616

Graičiūno aikštelės statyba	1.260.000
Karbonizacijos įranga	2.650.928
	17.987.544

10. DOTACIJOS, SUBSIDIJOS

2023 m. gruodžio 31 d. Bendrovei skirtos dotacijos ir subsidijos (projektų finansavimui) sudarė 30.223.995 Eur. 2022 m. gruodžio 31 d. Bendrovei skirtos dotacijos ir subsidijos (projektų finansavimui) sudarė 29.551.669 Eur.

2010 m. pradėtas vykdyti projektas VP3-3.2-AM-01-V-01-017 Projekto pavadinimas „Vilniaus apskrities senų sąvartynų uždarymas, kompostavimo aikštelių įrengimas, didelių gabaritų aikštelių įrengimas“. Projekto įgyvendinimo trukmė nuo 2009-11-02 iki 2016-07-17.

Projekto „Vilniaus apskrities senų sąvartynų uždarymas, kompostavimo aikštelių įrengimas ir didelių gabaritų aikštelių įrengimas“

Nr. VP3-3.2-AM-01-V-01-017

Dotacijos	2022.12.31, Eur	Gautos dotacijos, Eur	Nurašytos dotacijos, Eur	2023.12.31, Eur
Projekto „Vilniaus apskrities senų sąvartynų uždarymas, kompostavimo aikštelių įrengimas ir didelių gabaritų aikštelių įrengimas“	347.389	0	347.389	0
Iš viso:	347.389	0	347.389	0

2010 m. pradėtas vykdyti projektas VP3-3.2-AM-01-V-02-010 Projekto pavadinimas „Vilniaus regiono komunalinių atliekų tvarkymo sistemos plėtra“. Projekto įgyvendinimo trukmė nuo 2010-06-02 iki 2016-12-31.

Projekto „Vilniaus regiono komunaliniu atliekų tvarkymo sistemos plėtra“

Nr. VP-3.2-AM-01-V-02-010

Dotacijos	2022.12.31, Eur	Gautos dotacijos, Eur	Nurašytos dotacijos, Eur	2023.12.31, Eur
Projekto „Vilniaus Regiono komunaliniu atliekų tvarkymo sistemos plėtra“ ES ir VB dalis	19.531.535		1.099.199	18.432.336
Iš viso:	19.531.535	0	1.099.199	18.432.336

2002 m. pradėtas vykdyti projektas 2002/LT/16/P/PE/012 „Vilniaus apskrities atliekų tvarkymo sistemos sukūrimas“. Projekto įgyvendinimo trukmė nuo: 2002-12-17 iki 2010-12-31.

**Projekto „Vilniaus apskrities atliekų tvarkymo sistemos sukūrimas“
Nr. 2002/LT/16/P/PE/012**

Dotacijos	2022.12.31, Eur	Gautos dotacijos, Eur	Nurašytos dotacijos, Eur	2023.12.31, Eur
Projekto „Vilniaus apskrities atliekų tvarkymo sistemos sukūrimas“	15.469		11.328	4.141
Iš viso:	15.469	0	11.328	4.141

2017 m. pradėtas vykdyti projektas Nr. 05.2.1-APVA-R-008-01-0002 „Komunalinių atliekų tvarkymo infrastruktūros plėtra“. Projekto įgyvendinimo trukmė nuo: 2017-09-22 iki 2024-06-30.

**Projekto „Komunalinių atliekų tvarkymo infrastruktūros plėtra“
Nr. 05.2.1-APVA-R-008-01-0002**

Dotacijos	2022.12.31, Eur	Gautos dotacijos, Eur	Nurašytos dotacijos, Eur	2023.12.31, Eur
Projekto „Komunalinių atliekų tvarkymo infrastruktūros plėtra“	2.731.479	880.070	259.173	3.352.376
Iš viso:	2.731.479	880.070	259.173	3.352.376

2017 m. pradėtas vykdyti projektas Nr. 05.2.1-APVA-R-008-01-0006 „Komunalinių atliekų konteinerinių aikštelių įrengimas ir komunalinių atliekų konteinerių aikštelėms įsigijimas Vilniaus mieste“. Projekto įgyvendinimo trukmė nuo: 2017-09-19 iki 2024-07-31.

Projekto „Komunalinių atliekų konteinerinių aikštelių įrengimas ir komunalinių atliekų konteinerių aikštelėms įsigijimas Vilniaus mieste“

Nr. 05.2.1-APVA-R-008-01-0006

Dotacijos	2022.12.31, Eur	Gautos dotacijos, Eur	Nurašytos dotacijos, Eur	2023.12.31, Eur
Projekto „Komunalinių atliekų tvarkymo infrastruktūros plėtra“	6.876.019	2.350.926	945.106	8.281.840
Iš viso:	6.876.019	2.350.926	945.106	8.281.840

2022 m. pradėtas vykdyti projektas Nr. 31V-38 „Atliekų turėtojo raktas“. Projekto įgyvendinimo trukmė nuo: 2021-07-23 iki 2021-12-31.

Projekto „Atliekų turėtojo raktas“

Nr. 31V-38

Dotacijos	2022.12.31, Eur	Gautos dotacijos, Eur	Nurašytos dotacijos, Eur	2023.12.31, Eur
------------------	----------------------------	----------------------------------	---	------------------------

Projekto „Komunalinių atliekų tvarkymo infrastruktūros plėtra“	33.210	0	923	32.288
Iš viso:	33.210	0	923	32.288

2022 m. pradėtas vykdyti projektas Nr. KKS-S-196(2021) „Saulės elektrinės įrengimas Vilniaus regioniniame nepavojingųjų atliekų sąvartyne“. Projekto įgyvendinimo trukmė nuo: 2021-12-23 iki 2022-08-22.

Projekto „Saulės elektrinės įrengimas Vilniaus regioniniame nepavojingųjų atliekų sąvartyne“

Nr. KKS-S-196(2021)

Dotacijos	2022.12.31, Eur	Gautos dotacijos, Eur	Nurašytos dotacijos, Eur	2023.12.31, Eur
Projekto „Saulės elektrinės įrengimas Vilniaus regioniniame nepavojingųjų atliekų sąvartyne“	16 568	0	2 077	14 491
Iš viso:	16 568	0	2 077	14 491

2023 m. pradėtas vykdyti projektas Nr. AT-D-72(2022) „Subsidijos ir dotacijos regioninių ir savivaldybių atliekų prevencijos ir tvarkymo planų projektų rengimui“. Projekto įgyvendinimo trukmė nuo: 2022-05-18 iki 2023-11-15.

**Projekto „Subsidijos ir dotacijos regioninių ir savivaldybių atliekų prevencijos ir tvarkymo planų projektų rengimui,,
Nr. AT-D-72(2022)**

Dotacijos	2022.12.31, Eur	Gautos dotacijos, Eur	Nurašytos dotacijos, Eur	2023.12.31, Eur
Projekto „Subsidijos ir dotacijos regioninių ir savivaldybių atliekų prevencijos ir tvarkymo planų projektų rengimui,,	0	69 300	4 076	65 224
Iš viso:	0	69 300	4 076	65 224

2023 m. pradėtas vykdyti projektas Nr. AT-D-72(2022) „Panaudoto aliejaus atskiro surinkimo skatinimas Vilniaus regione“. Projekto įgyvendinimo trukmė nuo: 2022-04-26 iki 2023-11-15.

**Projekto „Panaudoto aliejaus atskiro surinkimo skatinimas Vilniaus regione“
Nr. AT-D-40(2022)**

Dotacijos	2022.12.31, Eur	Gautos dotacijos, Eur	Nurašytos dotacijos, Eur	2023.12.31, Eur
Projekto „Panaudoto aliejaus atskiro surinkimo skatinimas Vilniaus regione“	0	61 520	20 221	41 299
Iš viso:	0	61 520	20 221	41 299
11. ATIDĖJINIAI				
ATIDĖJINIAI	2023 m. gruodžio 31 d., Eur	2022 m. gruodžio 31 d., Eur		
Kiti atidėjiniai	8 852 971	8.918.087		
Viso:	8.852.971	8.918.087		

Pagal Europos Komisijos ir Lietuvos Respublikos Vyriausybės 2003 m. balandžio 18 d. pasirašytą finansinį memorandumą (Nr. 2002/LT/16/P/PE/012) dėl atliekų tvarkymo Vilniaus apskrityje, UAB „VAATC“ įpareigota pastatyti sąvartyną, jį eksploatuoti, uždaryti ir prižiūrėti po uždarymo, dėl šios priežasties, suformuoti atidėjiniai. Atidėjinių suma nustatyta remiantis 2022 m. spalio 17 d. LR aplinkos ministro įsakymu Nr. D1-265 patvirtintame atliekas naudojančių ar šalinančių įmonių prievolių įvykdymo užtikrinimo tvarkos apraše nustatyta tvarka, įvertinant Vilniaus regioniniame nepavojingų atliekų sąvartyne pašalintų atliekų kiekį. 2023 m. gruodžio 31 d. Vilniaus regiono nepavojingų atliekų sąvartyno uždarymui ir priežiūrai po uždarymo atidėjinys sudaro 7.245.044 Eur. Pažymėtina, jog Bendrovė Vilniaus regioninio nepavojingųjų atliekų sąvartyno sekcijų uždarymui ir priežiūrai po uždarymo padariusi atidėjimus į kitus rezervus, plačiau žr. 9. Nuosavas kapitalas (Pelno paskirstymas: į kitus rezervus).

Vilniaus miesto savivaldybė ir UAB „VAATC“ 2017 m. balandžio 28 d. pasirašė Jungtinės veikos (partnerystės) sutartį Nr. PS-52/29-130(1.2.16-TD2), o vadovaudamosi 2020 m. gegužės 6 d. Vilniaus m. sav. tarybos sprendimu Nr. 1-524 buvo pritarta patikslintam finansavimo planui ir 2020 m. birželio 01 d. pasirašyta Jungtinės veikos (partnerystės) sutartis Nr. PS-143/2020/A72-396/20. Vykdamas sprendimus Bendrovė įpareigota atlikti projekto metu sukurto turto, t.y. Vilniaus miesto savivaldybėje įrengtų požeminių ir pusiau požeminių konteinerių reinvesticijas. Per 2023 m. sudarytas atidėjinys 460.938 Eur. 2023 m. gruodžio 31 d. konteinerių atliekų surinkimo aikštelių reinvesticijai atidėjinys sudaro 1.607.928 Eur.

Atidėjiniai peržiūrimi kiekvieno ataskaitinio laikotarpio pabaigoje, esant poreikiui koreguojami, siekiant, jog atspindėtų realią situaciją.

12. SUKAUPTOS SĄNAUDOS IR ATEINANČIŲ LAIKOTARPIŲ PAJAMOS

SUKAUPTOS SĄNAUDOS IR ATEINANČIŲ LAIKOTARPIŲ PAJAMOS	2023 m. gruodžio 31 d., Eur	2022 m. gruodžio 31 d., Eur
Sukauptos sąnaudos	88.227	54.999
Ateinančių laikotarpių pajamos	4.798.613	5.364.329
Viso:	4.886.840	5.419.328

Ateinančių laikotarpių pajamos sudaro 4.886.840 Eur, tame skaičiuje 4.758.613 Eur pagal terminuoto atliekų laikymo paslaugų teikimo sutartį.

13. PAJAMOS

Pajamos	2023 m., Eur	Dalis pajamose, proc.	2022 m., Eur	Dalis pajamose, proc.
Pardavimo pajamos	16.426.035	97,29%	15.401.249	99,28%
Atliekų tvarkymo sistemos veiklos	12.474.896	73,89%	12.397.662	79,92%
Sąvartyno teikiamų paslaugų pajamos	1.977.575	11,71%	1.089.953	7,03%
Dujų utilizavimo paslaugos	190.853	1,13%	353.555	2,28%
Aikštelių teikiamų apmokamų paslaugų	416.098	2,46%	230.553	1,49%
Kompensuojamos ir kt. pajamos	105.440	0,62%	158.176	1,02%
APA (apvažiavimo) paslaugos pajamos	485.415	2,88%	490.684	3,16%
Konteinerinių aikštelių pajamos	775.759	4,59%	680.666	4,39%
Kitos palūkanų ir panašios pajamos	423.610	2,51%	24.427	0,16%
Baudų ir delspinigių pajamos	17.184	0,10%	3.688	0,02%
Banko ar pirkėjų procentinės palūkanos	406.427	2,41%	20.739	0,13%
Kitos veiklos pajamos	34.143	0,20%	86.485	0,56%
Viso:	16.883.788	100%	15.512.161	100%

14. SAŃAUDOS

14.1. PARDAVIMO SAVIKAINA

Pardavimo savikaina	2023 m., Eur	2022 m., Eur
Vilniaus apskrities regioninio sąvartyno eksploatavimas	-1.214.821	-718.941
<i>tame sk. nusidėvėjimas</i>	<i>-447.879</i>	<i>-470.727</i>
<i>tame sk. atidėjinys taršos mokesčiui</i>	<i>526.053</i>	<i>496.892</i>
DGASA ir ŽASA eksploatavimas	-2.321.906	-1.960.189
<i>tame sk. nusidėvėjimas</i>	<i>-324.702</i>	<i>-313.686</i>
<i>tame sk. abejotinos skolos</i>	<i>177.650</i>	<i>73.101</i>
MBA įrenginio eksploatavimas	-11.427.448	-10.336.534
<i>tame sk. nusidėvėjimas</i>	<i>-348.093</i>	<i>-348.093</i>
MKA konteinerinių aikštelių eksploatavimas	-777.247	-680.348
<i>tame sk. nusidėvėjimas</i>	<i>-30.216</i>	<i>-25.310</i>
<i>tame sk. atidėjinys reinvesticijai</i>	<i>-460.938</i>	<i>-409.833</i>
Reguliuojamos veiklos mokestis	-123.016	0
Viso:	-15 864 438	-13.696.012

14.2. PARDAVIMO, BENDROSIOS IR ADMINISTRACINĖS SAŃAUDOS

Pardavimo, bendrosios ir administracinės sąnaudos	2023 m., Eur	2022 m., Eur
Pardavimo, bendrosios ir administracinės sąnaudos	-880.600	-879.619
<i>tame sk. nusidėvėjimas</i>	<i>-6.555</i>	<i>-6.415</i>
Viso:	-880.600	-879.619

15. KITOS VEIKLOS REZULTATAI

Kitos veiklos rezultatai	2023 m., Eur	2022 m., Eur
Pajamos iš kitos veiklos	34.143	86.485
Sąnaudos iš kitos veiklos	0	-46
Viso:	34.143	86.439

16. PALŪKANŲ IR KITOS PANAŠIOS VEIKLOS REZULTATAS

Finansinė ir investicinė veikla	2023 m., Eur	2022 m., Eur
Pajamos palūkanų ir kitos panašios	423.611	24.427
Sąnaudos palūkanų ir kitos panašios	-1.109	-4.593
Viso:	422.501	19.834

17. PELNO MOKESTIS / GRYNASIS PELNAS

Rezultatas	2023 m., Eur	2022 m., Eur
Pelnas (nuostoliai) prieš apmokestinimą	137.641	931.890
Ataskaitinio laikotarpio pelno mokestis	0	-98.091
Præjusių ataskaitinių laikotarpių pelno mokestis	9.196	-333.872
Grynasis pelnas	146.838	499.927

18. PINIGŲ SRAUTŲ ATASKAITA

UAB „VAATC“ pinigų srautų ataskaita sudaroma netiesioginiu būdu.

Kitų nepiniginų sandorių rezultatų eliminavimą sudaro - ilgalaikio turto, įsigyto iš ES struktūrinių fondų, nusidėvėjimo sąnaudos. Per ataskaitinį laikotarpį pinigais gautos dotacijos ilgalaikiam turtui įsigyti, pateiktos eilutėje „Finansinės veiklos pinigų srautų - Kitos finansinės veiklos pinigų srautų padidėjimas“.

19. INFORMACIJA APIE SUSIJUSIAS ŠALIS

Pagrindinių vadovaujančiųjų darbuotojų, suskirstytų į administracijos darbuotojų, valdybos ir stebėtojų tarybos narių grupes

Per ataskaitinį laikotarpį priskaičiuota	2023 m., Eur	2022 m., Eur
Bendrovės direktoriui darbo užmokesčio suma (su pajamomis natūra)	67.004	45.948
Premijos	-	-
Vadovų skaičius per metus	1	1
Valdybos nariams atlygio suma	0	0
Vidutinis valdybos narių skaičius per metus	0	12

21. POATASKAITINIAI ĮVYKIAI

Reikšmingų poataskaitinių įvykių Bendrovėje nebuvo.

Direktorius

Tomas Vaitkevičius

Finansų tarnybos vadovė

Jurgita Paulavičienė