



Vilnius, 2023 m. balandžio 28 d.

UAB „VAATC“

*2022 m. finansinių ataskaitų rinkinys ir
nepriklausomo auditoriaus išvada*



NEPRIKLAUSOMO AUDITORIAUS IŠVADA

UAB „VAATC“ akcininkams

Išvada dėl finansinių ataskaitų audito

Nuomonė

Mes atlikome UAB „VAATC“ (toliau – Įmonės) finansinių ataskaitų, kurias sudaro 2022 m. gruodžio 31 d. balansas ir tą dieną pasibaigusių metų pelno (nuostolių) ataskaita, pinigų srautų ataskaita, nuosavo kapitalo pokyčių ataskaita, aiškinamasis raštas, įskaitant reikšmingų apskaitos metodų santrauką, auditą.

Mūsų nuomone, pridėtos finansinės ataskaitos visais reikšmingais atžvilgiais teisingai pateikia Įmonės 2022 m. gruodžio 31 d. finansinę padėtį ir tą dieną pasibaigusių metų finansinius veiklos rezultatus ir pinigų srautus pagal Lietuvos finansinės atskaitomybės standartus.

Pagrindas nuomonei pareikšti

Auditą atlikome pagal tarptautinius audito standartus (toliau – TAS). Mūsų atsakomybė pagal šiuos standartus išsamiai apibūdinta šios išvados skyriuje „Auditoriaus atsakomybė už finansinių ataskaitų auditą“. Mes esame nepriklausomi nuo Įmonės pagal Tarptautinių buhalterijų etikos standartų valdybos išleistą Tarptautinį buhalterijų profesionalų etikos kodeksą (įskaitant Tarptautinius nepriklausomumo reikalavimus) (toliau – TBESV kodeksas) ir Lietuvos Respublikos finansinių ataskaitų audito įstatymo reikalavimus, susijusius su auditu Lietuvos Respublikoje. Mes taip pat laikomės kitų etikos reikalavimų, susijusių su Lietuvos Respublikos finansinių ataskaitų audito įstatymu ir TBESV kodeksu. Mes tikime, kad mūsų surinkti audito įrodymai yra pakankami ir tinkami mūsų nuomonei pagrįsti.

Kita informacija

Kitą informaciją sudaro informacija, pateikta Įmonės metiniame pranešime, tačiau ji neapima finansinių ataskaitų ir mūsų auditoriaus išvados apie jas. Vadovybė yra atsakinga už kitos informacijos pateikimą.

Mūsų nuomonė apie finansines ataskaitas neapima kitos informacijos ir mes nepateikiame jokios formos užtikrinimo išvados apie ją, išskyrus kaip nurodyta toliau.

Atliekant finansinių ataskaitų auditą, mūsų atsakomybė yra perskaityti kitą informaciją ir apsvarstyti, ar yra reikšmingų neatitiktimų informacijai, pateiktai finansinėse ataskaitose, arba mūsų žinioms, pagrįstoms atliktu auditu, ir ar ji yra kitaip reikšmingai iškraipyta. Jeigu remdamiesi atliktu darbu pastebime reikšmingą kitos informacijos iškraipymą, mes turime atskleisti šį faktą. Mes neturime su tuo susijusių pastebėjimų.

Mes taip pat privalome įvertinti, ar Įmonės metiniame pranešime pateikta finansinė informacija atitinka tų pačių finansinių metų finansines ataskaitas bei ar metinis pranešimas buvo parengtas laikantis taikomų teisinių reikalavimų. Mūsų nuomone, pagrįsta finansinių ataskaitų audito metu atliktu darbu, visais reikšmingais atžvilgiais:

- Įmonės metiniame pranešime pateikti finansiniai duomenys atitinka tų pačių finansinių metų finansinių ataskaitų duomenis; ir
- Įmonės metinis pranešimas buvo parengtas laikantis LR įmonių atskaitomybės įstatymo reikalavimų.

Vadovybės ir už valdymą atsakingų asmenų atsakomybė už finansines ataskaitas

Vadovybė yra atsakinga už šių finansinių ataskaitų parengimą ir teisingą pateikimą pagal Lietuvos finansinės atskaitomybės standartus, ir tokią vidaus kontrolę, kokia, vadovybės nuomone, yra būtina finansinėms ataskaitoms parengti be reikšmingų iškraipymų dėl apgaulės ar klaidos.

Rengdama finansines ataskaitas vadovybė privalo įvertinti Įmonės gebėjimą tęsti veiklą ir atskleisti (jei būtina) dalykus, susijusius su veiklos tęstinumu ir veiklos tęstinumo apskaitos principo taikymu, išskyrus tuos atvejus, kai vadovybė ketina likviduoti Įmonę ar nutraukti veiklą arba neturi kitų realių alternatyvų, tik taip pasielgti.

Už valdymą atsakingi asmenys privalo prižiūrėti Įmonės finansinių ataskaitų rengimo procesą.



Auditoriaus atsakomybė už finansinių ataskaitų auditą

Mūsų tikslas yra gauti pakankamą užtikrinimą dėl to, ar finansinės ataskaitos kaip visuma nėra reikšmingai iškraipytos dėl apgaulės ar klaidos, ir išleisti auditoriaus išvadą, kurioje pateikiama mūsų nuomonė. Pakankamas užtikrinimas – tai aukšto lygio užtikrinimas, o ne garantija, kad reikšmingą iškraipymą, jeigu jis yra, visada galima nustatyti per auditą, kuris atliekamas pagal TAS. Iškraipymai, kurie gali atsirasti dėl apgaulės ar klaidos, laikomi reikšmingais, jeigu galima pagrįstai numatyti, kad atskirai ar kartu jie gali turėti didelės įtakos vartotojų ekonominiams sprendimams, priimamiems remiantis finansinėmis ataskaitomis.

Atlikdami auditą pagal TAS, viso audito metu priėmėme profesinius sprendimus ir laikėmės profesinio skepticizmo principo. Mes taip pat:

- Nustatėme ir įvertinome finansinių ataskaitų reikšmingo iškraipymo dėl apgaulės arba klaidų riziką, suplanavome ir atlikome procedūras kaip atsaką į tokią riziką ir surinkome pakankamų tinkamų audito įrodymų mūsų nuomonei pagrįsti. Reikšmingo iškraipymo dėl apgaulės neaptikimo rizika yra didesnė nei reikšmingo iškraipymo dėl klaidų neaptikimo rizika, nes apgaule gali būti sukčiavimas, klastojimas, tyčinis praleidimas, klaidingas aiškinimas arba vidaus kontrolių nepaisymas.
- Supratome su auditu susijusias vidaus kontroles, kad galėtume suplanuoti konkrečiomis aplinkybėmis tinkamas audito procedūras, o ne tam, kad galėtume pareikšti nuomonę apie Įmonės vidaus kontrolės veiksmingumą.
- Įvertinome taikomų apskaitos metodų tinkamumą ir vadovybės atliktų apskaitinių vertinimų bei su jais susijusių atskleidimų pagrįstumą.
- Padarėme išvadą dėl taikomo veiklos tęstinumo apskaitos principo tinkamumo ir dėl to, ar, remiantis surinktais įrodymais, egzistuoja su įvykiais ar sąlygomis susijęs reikšmingas neapibrėžtumas, dėl kurio gali kilti reikšmingų abejonių dėl Įmonės gebėjimo tęsti veiklą. Jeigu padarome išvadą, kad toks reikšmingas neapibrėžtumas egzistuoja, auditoriaus išvadoje privalome atkreipti dėmesį į susijusius atskleidimus finansinėse ataskaitose arba, jeigu tokių atskleidimų nepakanka, turime modifikuoti savo nuomonę. Mūsų išvados pagrįstos audito įrodymais, kuriuos surinkome iki auditoriaus išvados datos. Tačiau, būsimi įvykiai ar sąlygos gali lemti, kad Įmonė negalės toliau tęsti savo veiklos.
- Įvertinome bendrą finansinių ataskaitų pateikimą, struktūrą ir turinį, įskaitant atskleidimus, ir tai, ar finansinėse ataskaitose pateikti pagrindžiantys sandoriai ir įvykiai taip, kad atitiktų teisingo pateikimo koncepciją.

Mes, be visų kitų dalykų, privalome informuoti už valdymą atsakingus asmenis apie audito apimtį ir atlikimo laiką bei reikšmingus audito pastebėjimus, įskaitant svarbius vidaus kontrolės trūkumus, kuriuos nustatėme audito metu.

Vilnius, 2023 m. balandžio 28 d.

UAB Apskaitos ir mokesčių konsultacijos
Audito įmonės pažymėjimo Nr. 001505

Atsakingas auditorius
Dainius Vaičekonis _____
Auditoriaus pažymėjimo Nr. 310



**UAB „VAATC“ METINIS PRANEŠIMAS
2022 M.**



2022-ieji – dar vieneri naujus netikėtus iššūkius pateikę metai, Tai metai pažymėti siaubingo tebesitęsiančio karo ženklu. Metai – atnešę suirutę ekonomikoje bei didžiulius infliacijos tempus. Bendrovė, jos žmonės įrodė atsparumo sukrėtimams gebėjimą, ką ir atspindi šiame metiniame pranešime pateikti faktai. Esame pajėgūs įgyvendinti didžiules artimiausiais laikotarpiais suplanuotas atliekų sistemos reformas ir judėti pirmyn, pasiekdami, kad regiono atliekų tvarkymo sistema atitiktų čia gyvenančių žmonių lūkesčius.

UAB „VAATC“ VEIKLOS APŽVALGA

1. BENDRIEJI DUOMENYS

Uždaroji akcinė bendrovė „VAATC“ (toliau – Bendrovė arba UAB „VAATC“) įsteigta siekiant sukurti regioninę atliekų tvarkymo sistemą. Siekdamos šio tikslo 2003 m. vasario 21 d. aštuonios Vilniaus apskrities savivaldybės (Elektrėnų, Šalčininkų rajono, Širvintų rajono, Švenčionių rajono, Trakų rajono, Ukmergės rajono, Vilniaus miesto bei Vilniaus rajono) pasirašė ribotos civilinės atsakomybės juridinio asmens - UAB „VAATC“, steigimo sutartį. UAB „VAATC“ įregistruota 2003 m. balandžio 28 d.

Bendrovės kodas 181705485, Bendrovės registracijos adresas: Elektrėnų savivaldybė, Elektrėnų m., Elektrinės g. 8.

Mokesčių mokėtojų registre UAB „VAATC“ įregistruota 2003 m. gegužės 8 d. Vilniaus regiono valstybinėje mokesčių inspekcijoje. Registracijos pažymėjimo Nr. 20072721 (UAB „VAATC“ PVM mokėtojo kodas: LT 100002064111)

Bendrovės finansiniai metai trunka 12 mėnesių, kurie prasideda sausio 1 d. ir baigiasi gruodžio 31 d.

1.1. UAB „VAATC“ veiklos tikslai

Bendrovės įstatuose numatyti šie tikslai, kurių siekia Bendrovė vykdydama veiklą:

- Sukurti ir įdiegti Vilniaus regioninę atliekų tvarkymo sistemą bei užtikrinti, kad ši sistema veiktų nuolat, ja galėtų naudotis akcininkų administruojamų teritorijų gyventojai;
- Tenkinti viešuosius interesus atliekų tvarkymo srityje;
- Siekti, kad atliekų tvarkymo paslaugų teikimas nevirstų pelno siekiančia veikla.

UAB „VAATC“ veiklos kryptis apibrėžia atliekų tvarkymo kryptis nustatantys įstatymai bei kiti teisės aktai.

2022 m. birželio 1 d. Lietuvos Respublikos Vyriausybės nutarimus Nr. 573 patvirtintas 2021-2027 m. valstybinis atliekų prevencijos ir tvarkymo planas. Pažymėtina, kad valstybinio atliekų prevencijos ir tvarkymo plano uždaviniai turi būti perkelti į regioninio lygmens planą. 2021-2027 Vilniaus regiono atliekų prevencijos ir tvarkymo planas buvo pradėtas rengti iškart patvirtinus valstybinį atliekų prevencijos ir tvarkymo planą. 2015 m. birželio 12 d. Vilniaus regiono plėtros tarybos sprendimu Nr. 51/1S-16 patvirtintame Vilniaus apskrities regioniniame 2014-2020 m. atliekų tvarkymo plane nustatyti tikslai, uždaviniai ir priemonės, būtinos užsibrėžtiems tikslams pasiekti, tačiau tik tiek, kiek jie neprieštarauja kitais teisės aktais priimtiems sprendimams.

2015 m. birželio 12 d. Vilniaus regiono plėtros tarybos sprendimu Nr. 51/1S-16 patvirtintame Vilniaus apskrities regioniniame 2014-2020 m. atliekų tvarkymo plane, kuriame nustatyti šie UAB „VAATC“, kaip regioninės atliekų tvarkymo bendrovės, veiklos uždaviniai :

- Skatinti komunalinių biologiškai skaidžių atliekų prevenciją ir tvarkymą jų susidarymo vietoje;
- Plėtoti ir eksploatuoti komunalinių biologiškai skaidžių atliekų atskiro surinkimo ir tvarkymo infrastruktūrą;
- Plėtoti ir eksploatuoti specifinių komunalinių atliekų srautų surinkimo sistemą;
- Plėtoti buitįje susidarančių pavojingų atliekų surinkimo sistemą;
- Sumažinti sąvartyne šalinamų atliekų kiekį;
- Užtikrinti saugią aplinkai sąvartyno eksploataciją;
- Regioninio sąvartyno veiklos sąnaudų optimizavimas;
- Nustatyti optimalią naujos sąvartyno sekcijos konfigūraciją atsižvelgiant į planuojamus atliekų srautus ir sudėtį;
- Optimizuoti filtrato tvarkymą;
- Atskirti paviršines nuotekas ir spręsti jų tvarkymo Elektrėnų NVĮ klausimą;

- Uždengti užpildytą sąvartyno kaupą ir paviršines nuotekas nuo šios dalies surinkti atskirai ir, suderinus su AAA, išleisti šias nuotekas į aplinką arba tvarkyti Elektrėnų NVĮ;
- Išspręsti filtrato koncentrato grąžinimo į sąvartyno kaupą problemą, eksploatacijos metu naujoje sekcijoje įrengiant infiltracinę sistemą;
- Parengti sąvartyno eksploatacijos planą pradėjus veikti mechaninio biologinio apdoravimo įrenginiams (toliau – MBA įrenginys);
- Parengti sąvartyno eksploatacijos planą pradėjus veikti atliekų kogeneracinei jėgainei.

Naujo laikotarpio strateginis veiklos planas nėra patvirtintas dėl Bendrovės valdymo ir priežiūros organų veiklos ribojimų, susijusių su besitęsiančiomis šių organų formavimo procedūromis. Įmonė savo veiklą vykdo, atsižvelgiant į ankstesnio laikotarpio patvirtintas strateginės veiklos kryptis, savivaldybių – akcininkų Lūkesčių deklaracijoje išreikštus akcininkų lūkesčius Bendrovei.

Bendrovei išlieka aktualios ir UAB „VAATC“ valdybos 2017 m. kovo 13 d. sprendimu Nr. V-104 patvirtintame UAB „VAATC“ Strateginiame veiklos plane 2017-2019 metams įtvirtintos 2 strateginės veiklos kryptys:

- 1 strateginė veiklos kryptis - kokybiškas ir efektyvus atliekų tvarkymo paslaugų teikimas;
- 2 strateginė veiklos kryptis - atliekų tvarkymo paslaugų plėtra.

UAB „VAATC“ 2022 metais vykdė šias, visam Vilniaus regionui skirtas, veiklas:

- MBA įrenginių eksploatavimo kontrolė;
- Vilniaus regioninio nepavojingų atliekų sąvartyno (toliau ir – Sąvartynas) eksploatavimas, sekcijų įrengimas, uždarymas, priežiūra po uždarymo;
- 6 žaliųjų atliekų surinkimo aikštelių (toliau ir – ŽASA) eksploatavimas;
- 17 didelių gabaritų atliekų surinkimo aikštelių (toliau ir – DGASA) eksploatavimas;
- Didelių gabaritų ir kitų atliekų surinkimo aikštelės Vilniuje, Graičiūno 36D eksploatavimas;
- 11 Vilniaus regione esančių netinkamų eksploatuoti uždarytų sąvartynų priežiūra po uždarymo ir monitoringas;
- dalijimosi daiktais stotelių DĖK'ui eksploatavimas;
- investicinių projektų, skirtų įrengti regioninės atliekų tvarkymo infrastruktūros objektus, įgyvendinimas;
- visuomenės informavimas komunalinių ir kitų atliekų tvarkymo klausimais.

Nuo 2019 m. UAB „VAATC“ vykdo veiklą ir atskiroje Vilniaus regiono savivaldybėje – kartu su Vilniaus miesto savivaldybės administracija įgyvendinamas projektas „Komunalinių atliekų konteinerių aikštelių įrengimas ir komunalinių atliekų konteinerių aikštelėms įsigijimas Vilniaus mieste“, kurio metu Vilniaus mieste statomos konteinerinės aikštelės. Šių aikštelių eksploataciją ir numatytas reinvesticijas į šios infrastruktūros atnaujinimą (pagerinimus) ir plėtrą atlieka Bendrovė, o Vilniaus miesto savivaldybės administracija, savo ruožtu, yra įsipareigojusi apmokėti Bendrovei su šiuo įsipareigojimu vykdytu susijusias sąnaudas. Taip pat Vilniaus m. savivaldybės administracijos direktorius 2020 m. birželio 3 d. įsakymu Nr. 30-1260/20 pavedė UAB „VAATC“ perimti Vilniaus miesto savivaldybės teritorijoje įrengtus požeminius ir pusiau požeminius komunalinių atliekų surinkimo konteinerius, vykdyti perimtų konteinerių priežiūrą, esant būtinybei atlikti šių konteinerių remonto darbus ar išmontuoti konteinerius, o už vykdomus konteinerių priežiūros, remonto ir išmontavimo darbus gauti apmokėjimą.

1.2. UAB „VAATC“ valdymo ir priežiūros organai

UAB „VAATC“ įstatuose numatyti šie bendrovės organai:

1. Visuotinis akcininkų susirinkimas;
2. Kolegialus priežiūros organas – stebėtojų taryba;
3. Kolegialus valdymo organas – valdyba;
4. Vienasmenis valdymo organas – bendrovės vadovas.

1.2.1. UAB „VAATC“ visuotinis akcininkų susirinkimas

Visuotinis akcininkų susirinkimas yra aukščiausias Bendrovės organas. Visuotinio akcininkų susirinkimo kompetencija, sušaukimo ir sprendimų priėmimo tvarka nustatyta Lietuvos Respublikos akcinių bendrovių įstatyme bei Bendrovės įstatuose.

Bendrovės akcininkai – aštuonios Vilniaus regiono savivaldybės.

Pažymėtina, kad Vilniaus regiono savivaldybės atitinkamai 2011 m. savivaldybių tarybų sprendimais yra įsipareigojusios kofinansuoti projektą „Vilniaus regiono komunalinių atliekų tvarkymo sistemos plėtra“, per 10 metų kasmet proporcingai didinant Bendrovės įstatinį kapitalą. Minėtu projektu Vilniaus apskrityje veikusi atliekų tvarkymo sistema buvo pertvarkyta siekiant užtikrinti atliekų išrūšiavimą paminėto projekto metu pastatytuose mechaninio biologinio apdorojimo (toliau – MBA) įrenginiuose, taip pat bioskaidžias atliekas apdorojant biodžiovinimo būdu bei atskiriant antrines žaliavas perdirbimui.

Ataskaitinio laikotarpio pabaigoje Bendrovės įstatinis kapitalas buvo 5 210 111 Eur, kurį sudarė 1 796 590 vnt. paprastųjų vardinių 2,90 Eur nominalo vertės akcijų. Bendrovės akcininkų turimų akcijų skaičius:



Vilniaus miesto savivaldybė – 1 346 157 akcijos (74,92 % įstatinio kapitalo);



Elektrėnų savivaldybė – 43 943 akcijos (2,44 % įstatinio kapitalo);



Šalčininkų rajono savivaldybė – 54 931 akcijos (3,05 % įstatinio kapitalo);



Širvintų rajono savivaldybė – 32 960 akcijos (1,83 % įstatinio kapitalo);



Švenčionių rajono savivaldybė – 54 931 akcijos (3,05 % įstatinio kapitalo);



Trakų rajono savivaldybė – 54 931 akcijos (3,05 %) įstatinio kapitalo;



Ukmergės rajono savivaldybė – 76 903 akcijos (4,28 %) įstatinio kapitalo;



Vilniaus rajono savivaldybė – 131 834 akcijos (7,33 %) įstatinio kapitalo.

2022 m. visuotinis akcininkų susirinkimas vyko 1 kartą (2021 m. vyko taip pat 1 kartą).

1.2.2. UAB „VAATC“ stebėtojų taryba

Stebėtojų taryba yra kolegialus priežiūros organas, atsakingas už bendrovės valdybos bei vadovo veiklos priežiūrą, bendrovės valdybos sudarymą, pasiūlymų visuotiniam akcininkų susirinkimui bendrovės veiklos klausimais teikimą ir kita. Vadovaujantis Bendrovės įstatais, stebėtojų taryba susideda iš 14 narių, kuriuos renka visuotinis akcininkų susirinkimas.

2021 m. gruodžio 31 d. duomenimis Bendrovės stebėtojų taryboje yra 3 nariai. Pastebėtina tai, kad stebėtojų tarybos narių skaičius sumažėjo po 2020 m. vasario 1 d. įsigaliojusio Lietuvos Respublikos savivaldybių tarybų rinkimų įstatymo pakeitimo, kuriuo buvo nustatyta, kad savivaldybės tarybos nario mandatas yra nesuderinamas su tos savivaldybės valdomos uždarnosios akcinės bendrovės kolegialaus valdymo ir kito organo nario pareigomis. Atsižvelgiant į šį pakeitimą,

iš Bendrovės stebėtojų tarybos 2020 metais atsistatydino net 9 išrinkti stebėtojų tarybos nariai, o nauji išrinkti nebuvo.

Bendrovės stebėtojų tarybos kompetencija apibrėžta Lietuvos Respublikos akcinių bendrovių įstatyme bei Bendrovės įstatuose, o stebėtojų tarybos veiklą (posėdžių rengimą, balsavimą, sprendimų vykdymą ir kt.) reglamentuoja Bendrovės stebėtojų tarybos darbo reglamentas.

2022 metais stebėtojų tarybos sudėtyje nebuvo tiek narių, kad stebėtojų taryba galėtų priimti sprendimus ir posėdis būtų laikomas įvykusi, todėl 2022 metais stebėtojų tarybos posėdžiai neįvyko.

1 lentelė. Stebėtojų tarybos narių sąrašas 2022-12-31 dienai.

Stebėtojų tarybos narys	Išrinkimo data	Savivaldybė
Raimondas Ivaškevičius	2019-05-28	Elektrėnų sav.
Dovilė Audėjūtė	2019-05-28	Širvintų raj. sav.
Josif Rybak	2019-05-28	Šalčininkų raj. sav.

1.1. lentelė. Informacija apie Stebėtojų tarybos narių kitas einamas vadovaujamas pareigas ir svarbiausia informacija apie jų pagrindinę darbovietę.

Stebėtojų tarybos narys	Juridinio asmens pavadinimas	Pareigos	Juridinio asmens kodas, adresas
Raimondas Ivaškevičius			
Pagrindinė darbovietė	Elektrėnų savivaldybės administracija	Mero pavaduotojas	188756190, Elektrinės g. 8, LT-26108 Elektrėnai
Dovilė Audėjūtė			
Pagrindinė darbovietė	Širvintų rajono savivaldybės administracija	Širvintų rajono savivaldybės administracijos direktoriaus pavaduotoja	188722373, Vilniaus g. 61, LT-19120 Širvintos
Kitos einamos vadovaujamos pareigos	Visuomeninis judėjimas „Drauge kurkime Širvintų krašto ateitį“	Juridinio asmens vadovas ar jo pavaduotojas	304708829, Naujakurių g. 1, LT-19125 Širvintos
Josif Rybak			
Pagrindinė darbovietė	Šalčininkų rajono savivaldybės administracija	Administracijos direktorius	188718713, Vilniaus g. 49, LT-17116 Šalčininkai
Kitos einamos vadovaujamos pareigos	Šalčininkų rajono vietos veiklos grupė	Pirmininkas	175047666, Vilniaus g. 49, LT-17116 Šalčininkai

1.2.3. UAB „VAATC“ valdyba

Valdyba yra Bendrovės valdymo organas, atsakingas už Bendrovės plėtros strategijos formavimą, už svarbiausių sprendimų, darančių įtaką Bendrovės finansinei būklei, priėmimą. Vadovaujantis Bendrovės įstatais, valdyba sudaroma iš 14 narių. Bendrovės valdybos kompetencija apibrėžta Lietuvos Respublikos akcinių bendrovių įstatyme bei Bendrovės įstatuose.

2022 m. gruodžio 31 d. duomenimis Bendrovės valdyboje yra 9 nariai.

Pastebėtina, kad 2022 m. gruodžio 31 d. duomenimis Bendrovės valdyba nėra suformuota taip, kaip tai numato Bendrovės vidaus teisės aktai ir Lietuvos Respublikos valstybės ir savivaldybių turto valdymo, naudojimo ir disponavimo juo įstatymas, kuriame numatyta, kad savivaldybės valdomos bendrovės kolegialiam valdymo organe narių, atitinkančių įstatyme nurodytus bendruosius, specialiuosius ir nepriklausomumo reikalavimus, turi būti ne mažiau kaip 1/2 bendrovės įstatuose nurodyto kolegialaus organo narių skaičiaus. 2022 metais buvo sprendžiama dėl Bendrovės valdymo struktūros pakeitimo, tačiau sprendimai nepriimti.

2022 m. valdybos posėdžiai neįvyko.

2 lentelė. Bendrovės valdybos narių sąrašas (2022-12-31 dienai)

Valdybos narys	Paskyrimo (išrinkimo) data	Delegavusi savivaldybė
Adomas Bužinskas	2019-07-04	Vilniaus m. sav.
Tomas Vaitkevičius	2019-07-04	Vilniaus m. sav.
Alvydas Karalius	2019-07-04	Vilniaus m. sav.
Darius Varnas	2019-07-04	Ukmergės r. sav.
Justinas Kontrimavičius	2019-07-04	Širvintų r. sav.
Romuald Monkevič	2019-07-04	Šalčininkų r. sav.
Gediminas Ratkevičius	2019-07-04	Elektrėnų sav.
Darius Kvedaravičius	2019-07-04	Tarkų r. sav.
Olia Lukaševič	2019-07-04	Vilniaus r. sav.

2.1. lentelė. Informacija apie Bendrovės valdybos narių kitas einamas vadovaujamas pareigas ir svarbiausia informacija apie jų pagrindinę darbovietę

Valdybos narys	Juridinio asmens pavadinimas	Pareigos	Juridinio asmens kodas, adresas
Adomas Bužinskas			
Pagrindinė darbovietė	Vilniaus miesto savivaldybės administracija	Administracijos direktoriaus pavaduotojas	188710061, Konstitucijos pr. 3, LT-09601 Vilnius
Kitos einamos vadovaujamos pareigos	AB „Vilniaus šilumos tinklai“	Valdybos narys	124135580, Spaudos g. 6-1, LT-05132 Vilnius
	UAB „Vilniaus vandenys“	Valdybos narys	120545849, Spaudos g. 8-1, LT-05132 Vilnius
	VŠĮ KK „Statyba“	Kolegialaus valdymo organo narys	225880090, Ozo g. 14A, LT-08200 Vilnius
	Politinė partija Tėvynės sąjunga-Lietuvos krikščionys demokratai	Pirmininkas ar jo pavaduotojas	301753623, J. Jasinskio g. 17, LT-01111 Vilnius
Tomas Vaitkevičius			
Pagrindinė darbovietė	UAB „VAATC“	Direktorius	181705485, Lvivo g. 89-75, LT-08104 Vilnius
Kitos einamos vadovaujamos pareigos	-	-	-
Alvydas Karalius			
Pagrindinė darbovietė	Valstybinė maisto ir veterinarijos tarnyba	Vyriausiasis specialistas-maisto produktų inspektorius	188601279, Siesikų g. 19, LT-07170 Vilnius
Kitos einamos vadovaujamos pareigos	-	-	-
Darius Varnas			
Pagrindinė darbovietė	Ukmergės rajono savivaldybės administracija	Administracijos direktorius	188752174, Kęstučio a. 3, LT-20114 Ukmergė
Kitos einamos vadovaujamos pareigos	-	-	-

Justinas Kontrimavičius			
Pagrindinė darbovietė	Širvintų rajono savivaldybės administracija	Teisės, personalo ir civilinės metrikacijos skyriaus vedėjas	188722373, Vilniaus g. 61, LT-19120 Širvintos
Kitos einamos vadovaujamos pareigos	-	-	-
Romuald Monkevič			
Pagrindinė darbovietė	Šalčininkų rajono savivaldybės administracija	Komunalinio ūkio skyriaus vedėjas	188718713, Vilniaus g. 49, LT-17116 Šalčininkai
Kitos einamos vadovaujamos pareigos	UAB „Tvarkyba“	Valdybos narys	174907725, Vilniaus g. 3A, LT-17102 Šalčininkai
Gediminas Ratkevičius			
Pagrindinė darbovietė	Elektrėnų savivaldybės administracija	Administracijos direktorius	188756190, Rungos g. 5, LT-02110 Elektrėnai
Kitos einamos vadovaujamos pareigos	-	-	-
Darius Kvedaravičius			
Pagrindinė darbovietė	Kultūros paveldo departamentas prie Kultūros ministerijos	Kancleris	188692688, Šnipiškių g. 3, LT-09309 Vilnius
Kitos einamos vadovaujamos pareigos	-	-	-
Olia Lukaševič			
Pagrindinė darbovietė	Vilniaus rajono savivaldybės administracija	Vietinio ūkio skyriaus vedėjo pavaduotoja	188708224, Rinktinės g. 50, LT-09318 Vilnius

1.2.4. UAB „VAATC“ vadovas

Bendrovės vadovas yra vienasmenis bendrovės valdymo organas, kuris organizuoja kasdienę bendrovės veiklą bei veikia Bendrovės vardu pagal Lietuvos Respublikos akcinių bendrovių įstatyme ir Bendrovės įstatuose nustatytą kompetenciją. 2022 m. šias pareigas ėjo Tomas Vaitkevičius (paskyrimo data – 2015-09-14).

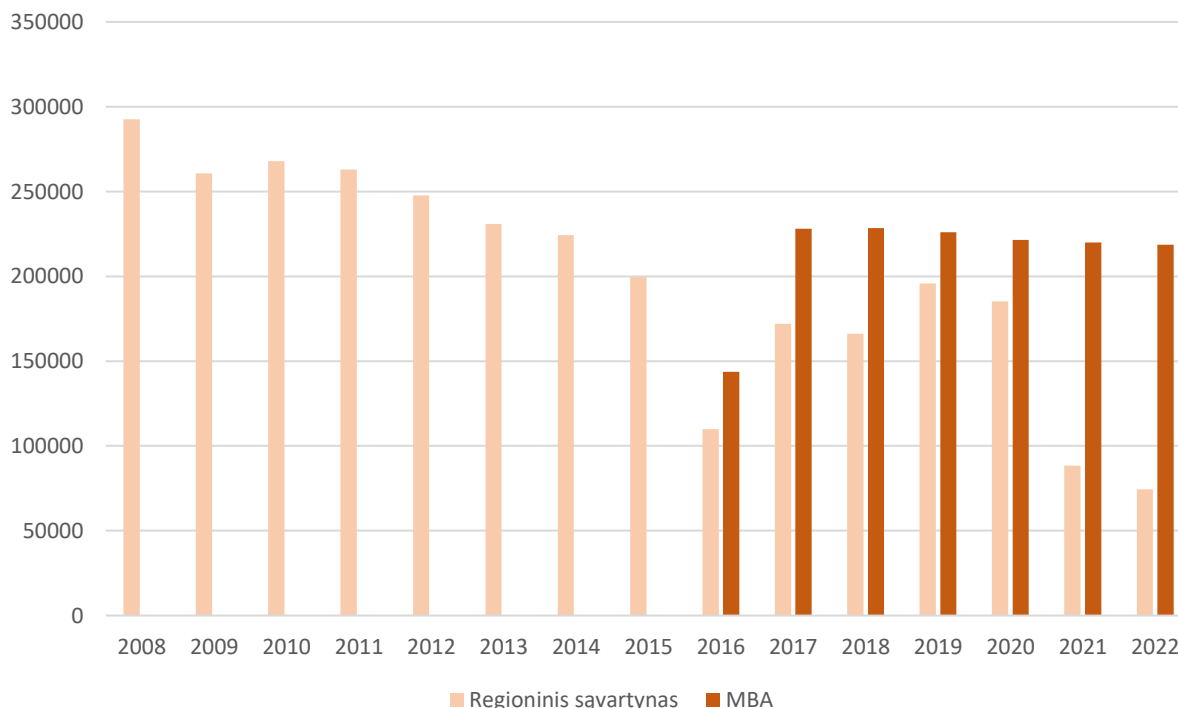
1. NEFINANSINIŲ VEIKLOS REZULTATŲ ANALIZĖ

SVARBIAUSI 2022 M. SKAIČIAI

- **mišrių komunalinių atliekų, tvarkomų mechaninio biologinio atliekų apdorojimo įrenginiuose, lyginant su 2021 m., sumažėjo 0,6%, iki 218 577 t**
- **sąvartyne tvarkomų atliekų kiekis, lyginant su 2021 m., sumažėjo 15,9%, iki 74 348 t**
- **didelių gabaritų atliekų ir žaliųjų atliekų surinkimo aikštelėse tvarkomų atliekų kiekis sumažėjo 5,8 %, iki 22 415 t**
- **stotelėse DĖK'ui pakartotiniam naudojimui perduota 28 000 daiktų**

2.1. Suteiktų paslaugų apimtys

2022 metais Bendrovės eksploatuojamuose ir valdomuose regioniniuose atliekų tvarkymo įrenginiuose (mechaninio biologinio atliekų apdorojimo įrenginiuose ir regioniniame sąvartyne) bendri tvarkomų atliekų kiekiai sumažėjo – iki 292 925 tonų, t. y. 15 391 tonomis mažiau nei 2021 m. Sumažėjimą nulėmė į regioninį sąvartyną pristatomų atliekų srauto pokytis. 2022 m. mechaninio biologinio atliekų apdorojimo (toliau – MBA) įreginiai Vilniuje, kuriuos pagal sutartį su UAB „VAATC“ eksploatuoja UAB „Energiesman“, tvarkymui priėmė 218 577 t mišrių komunalinių atliekų, t. y. yra 1335 t mažiau nei 2021 m. Regioniniame sąvartyne tvarkomų atliekų kiekis, susibalansavus Lietuvoje įrengtų kogeneracinių jėgainių veiklai, sumažėjus laikymui pristatomų degiųjų atliekų kiekiui, sumažėjo ir siekė 74348 t, t. y. 14 056 t mažiau nei 2021 m.



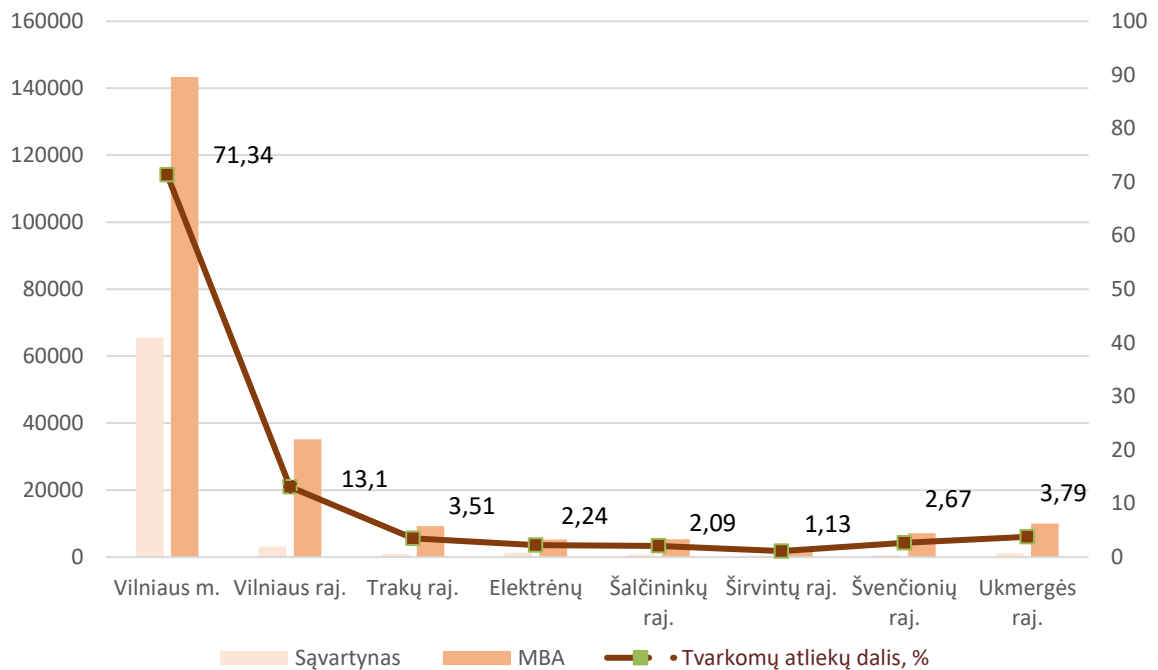
1 diagrama. UAB „VAATC“ regioniniuose įrenginiuose apdorojamų atliekų kiekio pokytis 2008-2022 m., tonomis

Mechaninio biologinio atliekų apdorojimo įrenginių paslaugos



Mechaninio biologinio atliekų apdorojimo (toliau – MBA) įrenginiai buvo pastatyti įgyvendinus projektą „Vilniaus regiono komunalinių atliekų tvarkymo sistemos plėtra“, Vilniaus regiono savivaldybėms atitinkamais 2011 m. savivaldybių tarybų sprendimais įsipareigojus kofinansuoti šį projektą, per 10 metų kasmet proporcingai didinant Bendrovės įstatinį kapitalą. Pradėjus veikti MBA įrenginiams Vilniaus apskrityje veikusi atliekų tvarkymo sistema buvo pertvarkyta siekiant užtikrinti atliekų išrūšiavimą šiuose įrenginiuose, taip pat juose biodžiovinimo būdu apdorojant bioskaidžias atliekas bei atskiriant antrines žaliavas perdirbimui.

Į MBA įrenginius pristatomos mišrios komunalinės atliekos iš visų Vilniaus regiono savivaldybių, daugiausia iš Vilniaus miesto savivaldybės. MBA įrenginiai išliko didžiausiu regioniniu atliekų tvarkymo įrenginiu. 2022 m. į MBA įrenginius pristatomų atliekų srautas išlieka stabilus – lyginant su 2021 m. pristatomų atliekų kiekis sumažėjo 0,6 %. Didžiausią įtaką pristatomų atliekų pokyčiui turėjo iš Šalčininkų ir Ukmergės savivaldybių pristatomų atliekų kiekio sumažėjimas. MBA įrenginiuose atliekamas pristatomų atliekų sudėties stebėjimai (tyrimai), kurių pokytis apibendrinimas kas ketvirtį pateikiamu „Atliekų kultūros“ indeksu (<https://www.atliekukultura.lt/rusiavimo-indeksai/>) – pažymėtina, kad 2022 m. mišrioje komunalinėse atliekose stebimas pakuočių ir antrinių žaliavų dalies augimas.



2 diagrama. Į mechaninio biologinio atliekų apdorojimo įrenginius pristatomos atliekos 2022 m.

Savivaldybė	Į įrenginius 2022 m. Pristatytų atliekų kiekis, t	2022 m. pristatytų atliekų pasiskirstymas pagal savivaldybes, %	2022 m. pristatytų atliekų pokytis, lyginant su 2021 m, %
Vilniaus m.	143 367,29	65,59	0,07
Vilniaus raj.	35 187,12	16,10	-1,17
Trakų raj.	9 300,95	4,26	0,89
Elektrėnų	5 271,89	2,41	-0,91
Šalčininkų raj.	5 380,85	2,46	-9,15
Širvintų raj.	2 879,77	1,32	0,44
Švenčionių raj.	7 202,18	3,30	-0,22
Ukmergės raj.	9 987,20	4,57	-4,76
Kitos savivaldybės ¹	352,480	0,12	-
IŠ VISO:	218 577,25	100,00	

3 lentelė. Į mechaninio biologinio atliekų apdorojimo įrenginius tvarkymui pristatomų atliekų pasiskirstymas pagal savivaldybes, 2021 m., tonomis

1- į regioninį sąvartyną pristatytos atliekos, kurių susidarymo vieta pagal atliekų turėtojų pateikiamas deklaracijas, nėra Vilniaus regione

MBA įrenginiai 2022 m. veikė įprastiniu veiklos režimu – mišrios komunalinės atliekos buvo rūšiuojamos, atskiriant pakartotiniam naudojimui tinkamas antrines žaliavas, o biologiškai skaidi mišrių komunalinių atliekų dalis apdorojama. 2021 m. MBA įrenginiuose atskirta ir į perdirbimą atiduota 12 285 t antrinių žaliavų ir pakuočių atliekų, į deginimą nukreipta 127 352 t atliekų, 42319 t po apdorojimo likusių atliekų pašalinta.

Lietuvoje 2022 m. degiąsias atliekas priėmė Vilniaus, Kauno, Klaipėdos deginimo jėgainės, naudojančios po apdorojimo Lietuvoje veikiančiuose MBA įrenginiuose susidariusias degiąsias atliekas. Dėl atliekų deginimo jėgainių veiklos specifikos degiųjų atliekų panaudojimo poreikis nėra tolygus, todėl MBA įrenginių veiklos organizavime tinkamo susidarančio degiųjų atliekų sutvarkymo problema išlieka aktuali, o aukštesnio kaloringumo degiųjų atliekų panaudojimą ne vien atliekų deginimo jėgainėse, tačiau ir kitose įrenginiuose, riboja technologiniai veiksniai – potencialių degiųjų atliekų naudotojų reikalavimai degiųjų atliekų kokybiniais ir kiekybiniais parametrams. Taip pat

išlieka aktualios ir regioniniame nepavojingų atliekų sąvartyne sukauptų degiųjų atliekų sutvarkymo galimybės.

Regioninio nepavojingų atliekų sąvartyno paslaugos



Sąvartynas veiklą vykdo pagal Aplinkos apsaugos agentūros 2014 m. rugpjūčio 22 d. išduoto taršos integruotos prevencijos ir kontrolės leidimo Nr. T-V.1-1/2014 sąlygas. 2019-03-04 Aplinkos agentūrai pakeitus Sąvartyno leidimą, Sąvartyne buvo pradėtos naujos atliekų tvarkymo veiklos – asbesto turinčių atliekų šalinimas bei medienos ir didelių gabaritų atliekų paruošimas naudoti ir (ar) šalinti. Dalis sąvartyne priimtų atliekų sutvarkytos pagal atliekų tvarkymo būdą R10 (apdorojimas žemėje, naudingas žemės ūkiui ar gerinantis aplinkos būklę).

Atliekos	Atliekos kodas	Atliekų kiekis 2022 m., t	2022 m. pristatytų atliekų pasiskirstymas, %	2022 m. pristatytų atliekų pokytis, lyginant su 2021 m., %
Baldų pramonės atliekos	03 01 99	27,70	0,04	-
Antrinio popieriaus ir kartono perdirbimo atliekos	03 03 07	0,00	0,00	-100,00
Popieriaus ir kartono atliekos	03 03 99	0,00	0,00	-100,00
Tekstilės pramonės atliekos	04 02 99	52,00	0,07	-50,15
Dugno pelenai, šlakai ir garo katilų dulkės	10 01 01	499,62	0,67	0,77
Lakieji durpių ir neapdorotos medienos pelenai	10 01 03	186,84	0,25	87,33
Suvirinimo atliekos	12 01 13	0,00	0,00	-
Naudotos šlifavimo dalys ir medžiagos	12 01 21	4,52	0,01	-31,93
Rūšiavimo atliekos	19 08 01	1013,40	1,36	-7,12
Smėliagaudžių atliekos	19 08 02	52,12	0,07	-68,02

Tekstilės dirbiniai	19 12 08	0,00	0,00	-100,00
Kitos mechaninių atliekų apdorojimo atliekos	19 12 12	57418,57	77,23	-10,64
Kitos biologiškai nesuyrančios atliekos	20 02 03	608,08	0,82	3,36
Gatvių valymo liekanos	20 03 03	96,52	0,13	-
Degiosios atliekos ¹	19 12 10	0,00	0,00	-100,00
Izoliacinės medžiagos ²	17 06 04	5029,37	6,76	-20,55
Mišrios statybinės ir griovimo atliekos ²	17 09 04	4527,14	6,09	-2,88
Mineralinės medžiagos (kietosios nuosėdos) ²	19 12 09	129,34	0,17	-25,29
Izoliacinės medžiagos, kuriose yra asbesto ³	17 06 01*	116,42	0,16	55,23
Statybinės medžiagos, turinčios asbesto ³	17 06 05*	4143,24	5,57	38,19
Medienos atliekos ⁴	20 01 38	2,42	0,00	-57,69
Didžiosios atliekos ⁴	20 03 07	440,25	0,59	-21,45
IŠ VISO:		74347,55	100,00	

4 lentelė. Regioniniame sąvartyne tvarkymui priimtų atliekų kiekiai, tonomis

4 lentelėje nurodytos atliekos sutvarkytos D1 būdu (išvertimas ant žemės ar po žeme (sąvartyne), išskyrus šias atliekas (atliekų tvarkymo būdai nurodyti pagal Atliekų tvarkymo taisyklių 4 priedą):

1 – laikomos atliekos (R13);

2 - atliekos, kurios sutvarkytos R10 būdu (apdorojimas žemėje, naudingas žemės ūkiui ar gerinantis aplinkos būklę);

3 – atliekos, kurios sutvarkytos D5 būdu (šalinimas specialiai įrengtose sekcijose);

4 – atliekos paruošiamos naudoti ir (ar) šalinti (S5).

Daugiausia atliekų į Sąvartyną pristato mechaninio biologinio atliekų apdorojimo įrenginių operatorius – UAB „Energeman“. Veiklą pradėjus Vilniaus kogeneracinei jėgainei, didžioji dalis degių atliekų, gautų po apdorojimo MBA įrenginiuose, sutvarkoma būtent atliekų deginimo įrenginiuose ir 2022 m. degių atliekų, skirtų saugojimui, į regioninį sąvartyną nepristatyta. Vilniaus miesto savivaldybėje susidaranti atliekos sudaro didžiausią sąvartyne tvarkomų atliekų dalį (88 %).

Regioninis sąvartynas užtikrina asbesto turinčių atliekų tvarkymo galimybes Vilniaus regione - 2022 m. asbesto turinčio atliekų srautas, lyginant su 2021 m., išaugo 39 %. Tam įtakos turėjo ir Vilniaus regiono ir aplinkinėse savivaldybėse Bendrovės teikiamos asbesto turinčių atliekų surinkimo ir tvarkymo paslaugos. Sąvartyne toliau buvo tvarkomos eksploatuojamose didelių gabaritų aikštelėse surinktos atliekos (mišrios izoliacinės ir statybinės atliekos, medienos, didžiosios atliekos), tačiau pagrindine tokių atliekų tvarkymo vieta ir toliau išlieka Vilniuje, Graičiūno 36D veikianti aikštelė.

Dėl didelės susidarantių ir tvarkomų atliekų įvairovės, trūkstant atliekų perdirbimo bei panaudojimo pajėgumų, atliekų šalinimas sąvartyne vis dar išlieka svarbiu atliekų tvarkymo būdu, todėl regioninio sąvartyno veiklos užtikrinimas yra reikšminga Bendrovės veiklos dalis.

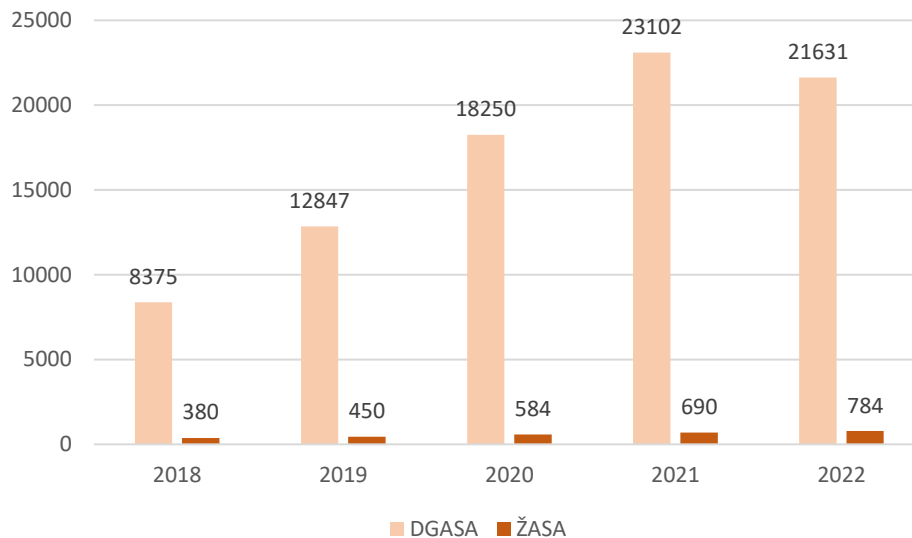
Atliekų surinkimo aikštelių paslaugos



2022 m. UAB „VAATC“ eksploatavo regione įrengtas 17 didelių gabaritų surinkimo ir 6 žaliųjų atliekų surinkimo aikštelės.

Pažymėtina, kad didelių gabaritų atliekų aikštelėse surenkamas atliekų kiekis 2022 m stabilizavosi ir iki tol nuo aikštelių įrengimo buvęs augimas sustojo 2022 m. priimta ir tvarkymui perduota atliekų 21,6 tūkst. t. Aikštelėse aptarnaujamų žmonių skaičius toliau augo: 2021 m. aikštelėse apsilankė 141,3 tūkst. gyventojų, o 2022 m. – jau 145 tūkst. gyventojų. Būtina pažymėti, kad išaugo perdirbimui perduotų atliekų kiekis: 2021 m. surinkta 3896,75 t perdirbimui tinkamų atliekų, o 2022 m. – 4243,96 t perdirbimui tinkamų atliekų.

2022 m. buvo plėtojamas žaliųjų atliekų apdorojimo procesas. Žaliųjų atliekų aikštelėse apdorota ir tolimesniam naudojimui paruošta bei realizuota apie 1,7 tūkst. kubinių metrų komposto ir žaliavos biokurui.



3 diagrama. 2018-2022 metais UAB „VAATC“ eksploatuojamų atliekų surinkimo ir tvarkymo aikštelėse priimti kiekiai, t

Didelių gabaritų atliekų surinkimo aikštelėse buvo priimamos gyventojų namų ūkiuose susidariusios atliekos, kurios negali būti šalinamos kartu su mišriomis komunalinėmis atliekomis arba su antrinėmis žaliavomis (popieriumi, stiklu, plastik). Pagrindiniai šiose aikštelėse surenkami atliekų srautai – įvairios statybinės atliekos, didžiosios atliekos ir mediena, naudotos padangos. Aikštelėse buvo surenkamos ir pavojingos atliekos, kurių kiekis nežymiai išaugo. Statybinių atliekų, elektros ir elektroninės įrangos atliekų sumažėjimas gali būti sietinas su 2022 metais išaugusiomis elektronikos prekių kainomis bei statybinių medžiagų kainomis ir, atitinkamai, sumažėjusiomis statybų darbų apimtėmis.

Didelių gabaritų atliekų surinkimo aikštelėse surenkamų atliekų grupės	Surinktų atliekų kiekis, t	Surinktų atliekų pokytis, lyginant su 2021 m., %
Statybinės atliekos	9500,77	-24,0
Naudotos padangos	1309,135	6,0
Didelių gabaritų atliekos, baldai ir mediena	9584,744	17,5
Stiklo atliekos	378,88	10,8
Plastiko atliekos	184,77	16,1
Popieriaus ir kartono atliekos	196,03	-0,3
Elektros ir elektroninės įrangos (įskaitant pavojingas atliekas)	290,653	-10,9
Pavojingos atliekos	122,28	5,8
Kitos nepavojingos atliekos	64,03	16,4
IŠ VISO:	21631,292	

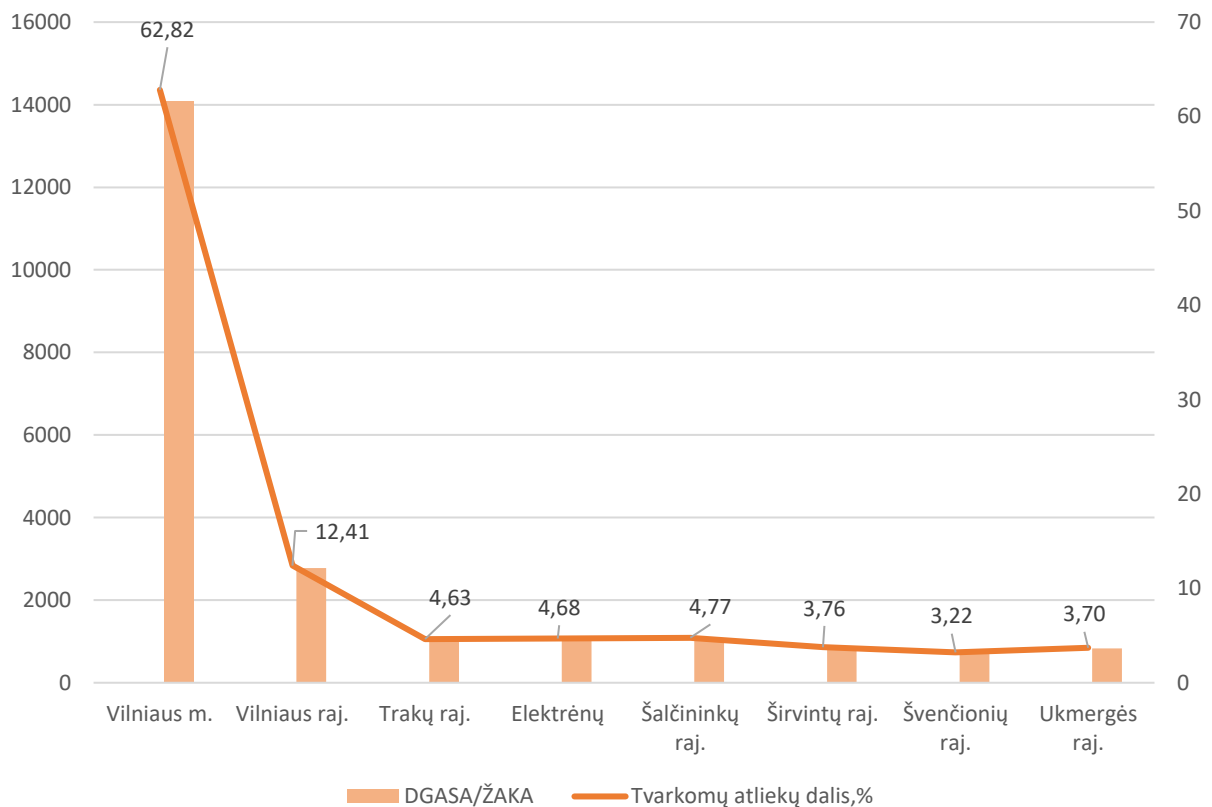
5 lentelė. 2022 m. didelių gabaritų atliekų surinkimo aikštelėse surinktos atliekos, tonomis

Didžiausia atliekų dalis buvo surinkta Vilniaus mieste veikiančiose aikštelėse. Visos aikštelėse surinktos atliekos perduotos į tolesnes atliekų tvarkymo vietas – surinktos atliekos apdorojamos, į šalinimo vietas nukreipiamos tik tos atliekos, kurių panaudojimo galimybių, atskyrus tolimesniam panaudojimui tinkamas medžiagas, nėra.

Didėjant surenkamų atliekų kiekiui DGASA aikštelėse, toliau vykdomas DGASA Graičiūno g. 36 d, Vilniuje išplėtimo, įrengiant papildomai ~2000 m² kietos dangos aikštelę atliekų apdorojimui su sandėliavimo pastatais bei antrinių žaliavų saugojimo boksais, projektas. 2023 m. numatoma pradėti mišrių statybinių atliekų apdorojimo ir paruošimo naudojimui veiklą.

Didelių gabaritų atliekų ir kitų atliekų surinkimo aikštelėje Graičiūno 36 d, Vilnius, 2022 metais apdorota ir tolimesniam apdorojimui paruošta 9,3 tūkst. t baldų ir 1,8 tūkst. t medienos atliekų. Aikštelėje, apdorojant atliekas, gauta 0,22 tūkst. t metalo atliekų ir 1,64 tūkst. t medienos atliekų bei pagaminta 9,96 tūkst. t degių atliekų.

Apibendrinant, aikštelėse surenkama ir tolimesniam tvarkymui paruošiama apie 10 % viso komunalinių atliekų srauto



4 diagrama. Atliekų, pristatomų į UAB „VAATC“ didelių gabaritų atliekų surinkimo aikšteles (DGASA) ir žaliųjų atliekų kompostavimo aikšteles (ŽASA) pasiskirstymas pagal savivaldybes, 2022 m.

Požeminių ir pusiau požeminių konteinerių atliekų surinkimo aikštelių priežiūros ir remonto paslaugos

Vykdamas Vilniaus m. savivaldybės pavedimą, UAB „VAATC“ vykdo Vilniaus miesto savivaldybėje įrengtų 12 vnt. požeminių ir 829 vnt. pusiau požeminių konteinerių atliekų surinkimo aikštelių remontą bei priežiūrą. Gauti 577 pranešimai apie gedimus, suremontuoti 439 konteineriai. Dažniausiai pasitaikantys gedimai susiję su maišų plyšimais, netinkamu maišų užrišimo virvių naudojimu. 2022 m. įsigytas krovinis elektromobilis ir plovimo įranga, skirta požeminių ir pusiau požeminių konteinerių aikštelių aptarnavimui.



Dalijimosi daiktais stotelių DĖK'UI paslaugos

2019 metais pradėjo veikti pirmoji dalijimosi daiktais stotelė DĖK'ui. 2022 m. gyventojai savo nereikalingus, bet tinkamus naudoti daiktus nemokamai galėjo palikti jau 18 vietų – greta DĖK'ui stotelių šešiolikoje didelių gabaritų atliekų surinkimo aikštelių, veiklą pradėjo ir stotelė DĖK'ui Vilniuje, Tuskulėnų g. 39, bei DĖK'ui galerija Vilniuje, Klaipėdos g. 2. Gyventojai vis aktyviau naudojami stotelių paslaugomis ir 2022 m. gyventojams perduota 28 828 daiktų (neskaiciuojant smulkių daiktų: indų, knygų, žaislų) kurių bendras svoris – apie 577 tonų.

2022 metais stotelėse DĖK'ui įgyvendinti keli skirtingos paramos Ukrainai projektai, prie kurių prisidėjo tūkstančiai žmonių: bendradarbiaujant su Lietuvos policijos profesine sąjunga, buvo renkama parama Ukrainos pareigūnams, surinkta ir Kremenchuko miesto gyventojams pristatyta Lietuvos gyventojų ir įmonių parama (maisto produktai, kūdikių maistas ir higienos reikmenys, miegmaišiai, kilimėliai, termoanklodės, kastuvai, semtuvai, karučiai, laužtuvai, kirtikliai, kūjai, taip pat dujokaukės), surinkta ir pristatyta apie 10 tonų stiklo paketų ir lakštų, sudaužytiems langams pakeisti. Laikini Šiuolaikinio meno centre ir prie Baltojo tilto įsikūrusi stotelė DĖK'ui šešiolika savaitgalių iš eilės džiugino po pusantro tūkstančio vaikų ir jų mamų – ne tik įvairiausiomis pramogomis, bet ir vilniečių dovanotais daiktais.

2022 m. stotelėse DĖK'ui nepamiršta ir kita bendruomeniškumą skatinanti veikla – stotelėje DĖK'ui Tuskulėnų gatvėje organizuota 90 DĖK'ui dirbtuvių renginių, kuriuose dalyvavo 16 meistrų, 25 įmonės, dirbtuvių metu buvo išdalinta 10 000 daiktų. 74 dirbtuvių dalyviai priklausė socialiai pažeidžiamoms grupėms, 30 iš jų buvo įdarbinta. 2022 m. tęsiamos DĖK'ui dirbtuvės "Senjorų avilyje", kurių dalyviai įgauna praktinių žinių ir prisideda prie senų, nenaudojamų daiktų atnaujinimo, sutaisymo, prikėlimo antram gyvenimui, o stotelėje DĖK'ui Jašiūnuose organizuota 40 daiktų dekupažavimo pamokų moksleiviams ir suaugusiems, 50 DĖK'ui dirbtuvių, paskaitų, kūrybinių susitikimų skleidžiant prasmingo daiktų atnaujinimo, perkūrimo, naudojimo ir dalijimosi jais žinių buvo surengta DĖK'ui" butike Vilniuje, Žydų g. 2.



Visuomenės informavimas

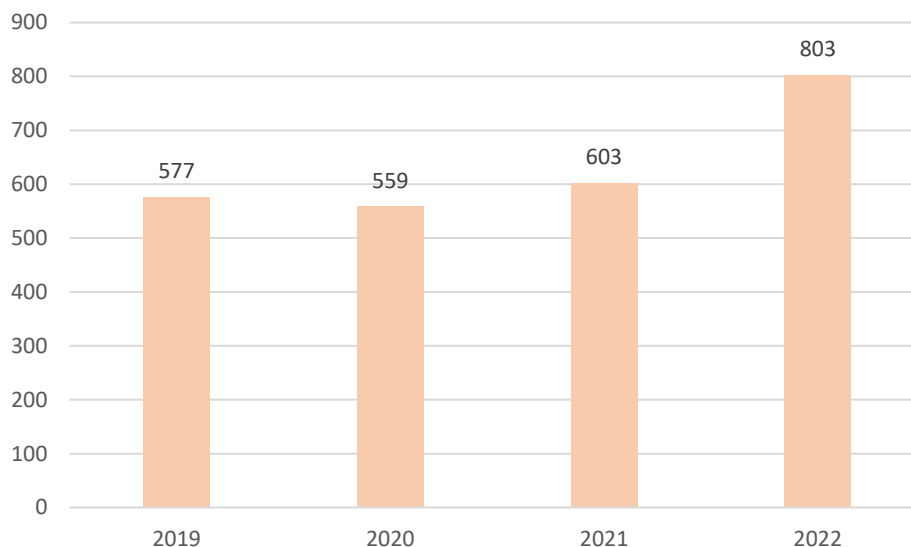
2022 metais buvo tęsiamas visuomenės informavimas, atkreipiantis dėmesį į atliekų tvarkymo iššūkius bei pasiekimus. Visuomenės informavimo kampanija „Atliekų kultūra“ siekia informuoti Vilniaus regiono gyventojus apie atliekų tvarkymą, kviečia jungtis vienam bendram tikslui kuriant vieningą, sklandžią, patikimą atliekų tvarkymo sistemą. Visuomenės informavimas 2022 m. buvo vykdomas pasitelkiant televiziją, internetą, įvairius renginius:

- sukurtas ir per „Lietuvos ryto“ TV transliuotas 10 TV laidų „Atliekų kultūra“ ciklas;
- organizuotas kasmetinis „Atliekų kultūros“ egzaminas, kurio metu žinias apie atliekų prevenciją, tvarkymą, rūšiavimą ir jų perdirbimą patikrino 8163 Lietuvos gyventojai. Egzaminą dalyvavo net 390 Lietuvos ugdymo įstaigų moksleiviai;
- portale Delfi.lt skiltyje „Atliekų kultūra“ pateikti 10 straipsnių, portale Lrytas.lt skiltyje „Atliekų kultūra“ pateikta 16 straipsnių ir 4 pranešimai spaudai (publikacijos, informacinės medžiagos atliekų prevencijos, edukacijos temomis, informuojant visuomenę atliekų prevencijos ir tvarkymo klausimais). Regioninėje spaudoje paskelbta 10 straipsnių, pagrindinės šių straipsnių temos – asbesto turinčių atliekų (šiferio) surinkimas, kompostavimo dėžių dalijimas.
- viešinimo kampanija socialiniuose tinkluose Facebook, Instagram, Youtube Facebook, Instagram, Youtube bendras sekėjų skaičius, lyginant su 2021 m., išaugo 13,8 % ir pasiekė 20 500.

2.2. 2022 m. vykdyti viešieji pirkimai

2022 m. UAB „VAATC“, vadovaudamasi Viešųjų pirkimų įstatymo, Mažos vertės pirkimų tvarkos aprašo, patvirtinto Viešųjų pirkimų tarnybos direktoriaus 2017 m. birželio 28 d. įsakymu Nr.

1S-97 ir kitų teisės aktų, reglamentuojančių viešuosius pirkimus, nuostatomis vykdė viešuosius pirkimus. Iš viso 2022 m. atlikti 803 pirkimai, kurių bendra vertė 3 134 813,40 Eur be PVM.



5 diagrama. 2018-2022m. vykdytų įmonės viešųjų pirkimų skaičius

2.3. UAB „VAATC“ teisminės bylos, pradėtos ir/arba nagrinėtos 2022 m.

UAB „VAATC“ 2022 metais dalyvavo 3 teisiniuose procesuose (3 civilinės bylos). Teisminiai ginčai, kuriuose UAB „VAATC“ dalyvavo 2022 metais yra įvairaus pobūdžio, t. y. ginčai dėl sutarties nutraukimo, taip pat viena darbo byla. 2022 metais teismuose Bendrovė dalyvavo ir kaip liudininkas.

2.4. Korupcijos prevencija

Bendrovės požiūris į korupciją – tai neteisinga! Bendrovėje buvo plėtojama bei kuriama antikorupcinė aplinka - 2022 metų laikotarpiui buvo patvirtinta korupcijos prevencinių priemonių programa, kurioje išskirti tikslai bei priemonės jiems pasiekti. Programos įgyvendinimo rezultatai buvo aptariami ir kontroliuojami kiekvieną metų ketvirtį.

Ypatingas dėmesys skirtas darbuotojų švietimui, ypač didelių gabaritų atliekų surinkimo aikštelėse dirbančių operatorių – kontrolierių, kurių veiklos srityje pasireiškia didžiausia korupcijos tikimybė. Šiems darbuotojams kas mėnesį buvo rengiami susitikimai, kurių metu aptartos rizikos korupcijos pasireiškimui. Visi įmonės darbuotojai buvo skatinami įgyti ir gilinti žinias bei didinti antikorupcinį sąmoningumą Lietuvos Respublikos specialiųjų tyrimų tarnybos sukurtoje e.mokymo platformoje. Baigę mokymo programą darbuotojai gavo kvalifikacijos kėlimo sertifikatus.

Atliktas korupcijos pasireiškimo tikimybės nustatymas ir vertinimas pirkimo sutarčių vykdymo srityje: nustatytos rizikos, galinčios pasireikšti šioje srityje; apskaičiuoti nustatytų korupcijos rizikų lygiai; rizikos suskirstytos pagal svarbą, taikant matricų metodą; nustatyti korupcijos rizikos veiksniai, sudarantys prielaidų korupcijos rizikoms kilti; nustatytos korupcijos rizikų mažinimo ir (ar) jų veiksmų šalinimo priemonės.

Bendrovėje veikė informacijos apie pažeidimus UAB „VAATC“ teikimo vidinis kanalas, kuris suteikė galimybę pateikti informaciją apie galimai rengiamus, padarytus ar daromus pažeidimus Bendrovėje. Pranešimų šiuo kanalu 2022 metais nebuvo gauta.

3. FINANSINIAI VEIKLOS REZULTATAI

SVARBIAUSI 2022 M. REZULTATAI

- **EBITDA pelningumas/marža 2022 m. - 14 % Išlaikytas pelningumo rodiklių dydis parodo įmonės veiklos stabilumą kintant verslo aplinkai.**
- **Bendrojo padengimo koeficientas – 6,97. Aukštas bendrojo padengimo koeficientas, rodo Bendrovės gebėjimą valdyti veiklos ciklą ypatumus bei vykdomą griežtą pinigų valdymo politiką.**
- **Bendrovė yra sukaupusi 18,66 mln. Eur rezervų veiklos vystymui ir plėtrai, t. y. Vilniaus regioninio nepavojingųjų atliekų sąvartyno naujų sekcijų įrengimui, didelių gabaritų atliekų surinkimo aikštelės (Graičiūno g. 36D, Vilnius) statybai.**
- **Suformuoti atidėjiniai: Vilniaus regiono nepavojingųjų atliekų sąvartyno uždarymo ir priežiūrai po uždarymo 7,771 mln. Eur, komunalinių atliekų konteinerinių aikštelių reinvesticijai 1,147 mln. Eur, kurie yra padengti piniginėmis lėšomis.**

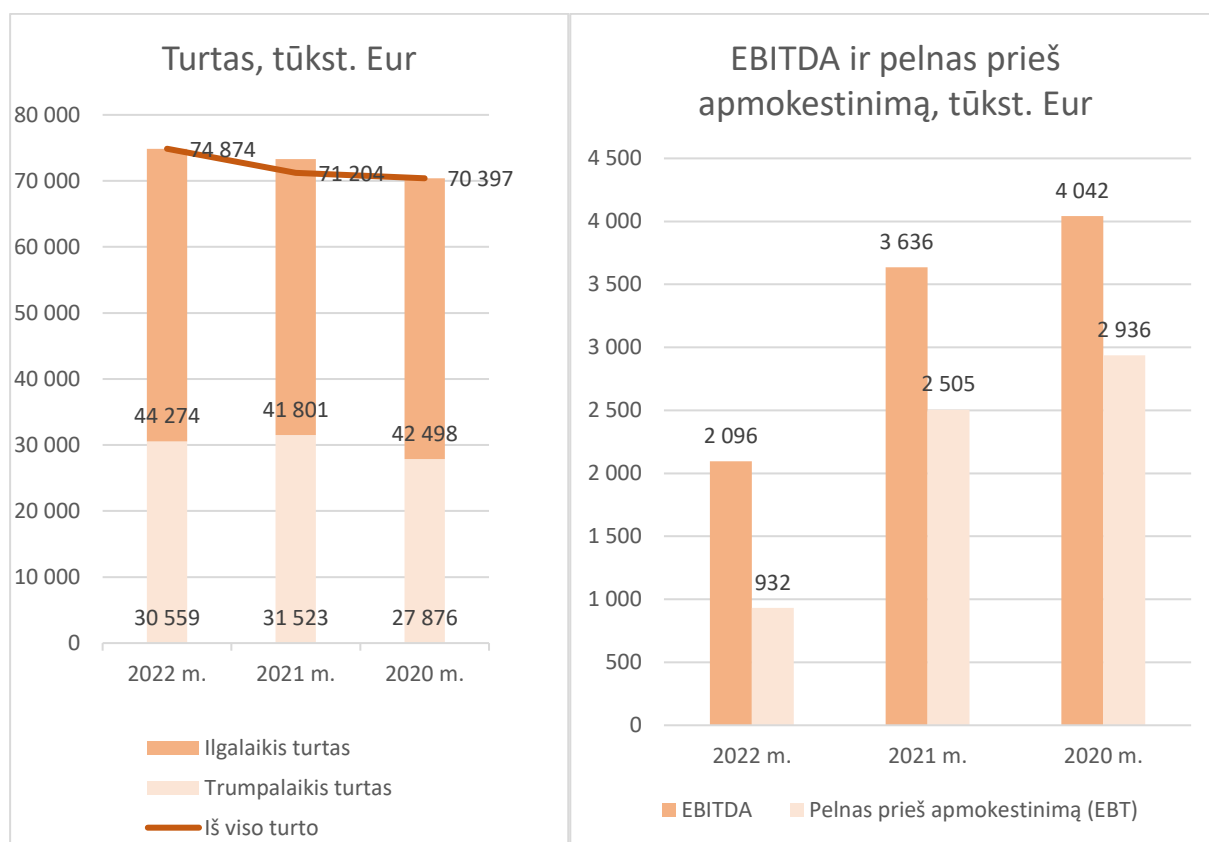
Pagrindiniai Bendrovės finansiniai veiklos rodikliai bei jų palyginimas su ankstesnių metų laikotarpių rodikliais pateikiamas lentelėje:

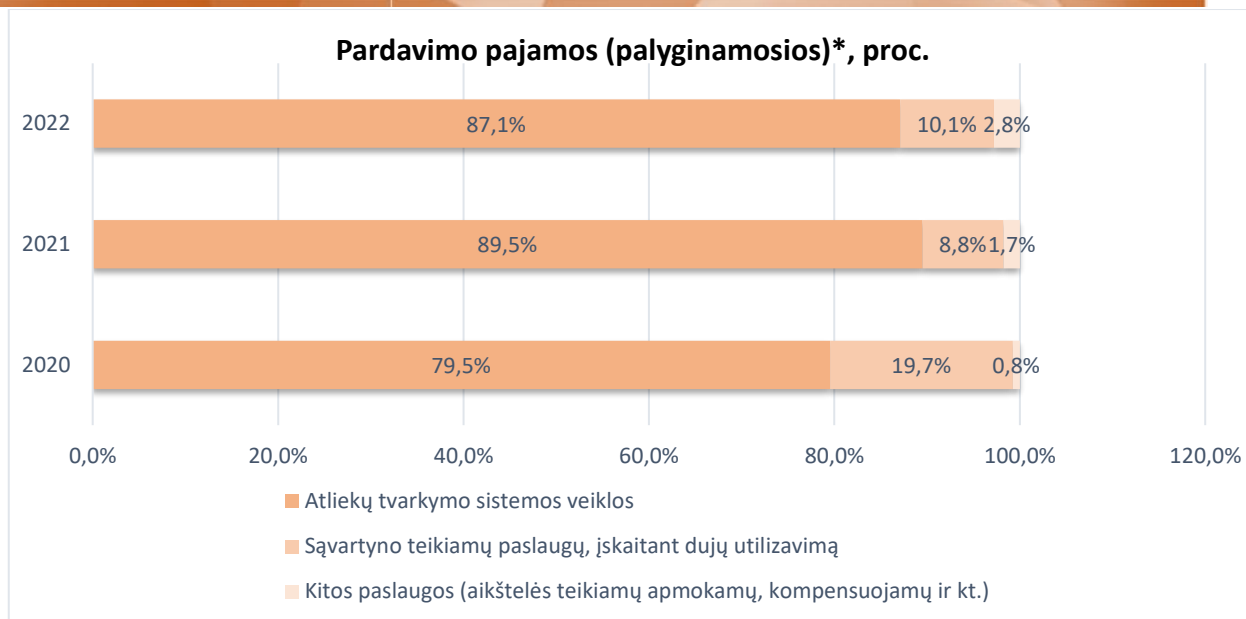
Bendrovės pagrindiniai finansiniai veiklos rodikliai	2022 m.	2021 m.	2020 m.
Investicijos, ilgalaikio turto įsigijimai:	3.320	2.614	2.774
Finansiniai rodikliai			
Pardavimo pajamos	15.401	13.917	15.784
Bendrasis pelnas	1.705	3.191	3.598
Nusidėvėjimas (amortizacija)	1.160	1.127	1027
Palūkanų ir kitos panašios sąnaudos	4,6	4,3	79
EBITDA	2.096	3.636	4.042
EBIT	936	2.509	3.015
Pelnas prieš apmokestinimą (EBT)	932	2.505	2.936
Grynasis pelnas	500	2.349	2.411
Trumpalaikis turtas	30.461	31.523	27.876
Ilgalaikis turtas	44.274	41.801	42.498
Iš viso turto	74.776	73.355	70.397
Dotacijos	29.552	30.985	32.517
Atidėjiniai	8.918	9.005	7.771
Nuosavas kapitalas	26.518	26.018	20.687
Pelningumo rodikliai			
Bendrasis pelningumas	11%	23%	23%
Veiklos pelningumas	6%	18%	19%
Grynasis pelningumas	3%	17%	15%
EBIT pelningumas	6%	18%	19%
EBITDA pelningumas/marža	14%	26%	26%
Kapitalo grąža (ROE)	2%	10%	12%
Turto grąža (ROA)	1%	3%	3%
Likvidumo rodikliai			
Bendrasis padengimo koeficientas	6,97	15,43	11,8
Skubaus padengimo koeficientas	6,94	15,38	11,8
Pinigų padengimo koeficientas	4,58	13,49	10,4
Apyvartinio kapitalo ir turto santykis	0,35	0,40	0,4

Mokumo rodikliai			
Skolos ir nuosavo kapitalo rodiklis	0,16	0,08	2,4
Skolos ir turto rodiklis	0,06	0,03	0,7
Finansinio svėro rodiklis	2,82	2,82	3,4
Efektyvumo rodikliai			
Gautinų sumų apyvartumas	4,28	3,91	4,7
Turto apyvartumas	0,21	0,19	0,2
Ilgalaikio turto apyvartumas	0,36	0,33	0,4
Mokėtinų sumų apyvartumas	5,63	11,89	16,6

6 lentelė. Pagrindiniai finansiniai veiklos rodikliai (sumos lentelėje pateiktos tūkst. Eur, jei nenurodyta kitaip)

Bendrovės pagrindiniai finansiniai rodikliai ir jų palyginimas su ankstesniais laikotarpiais pateikiami diagramose:

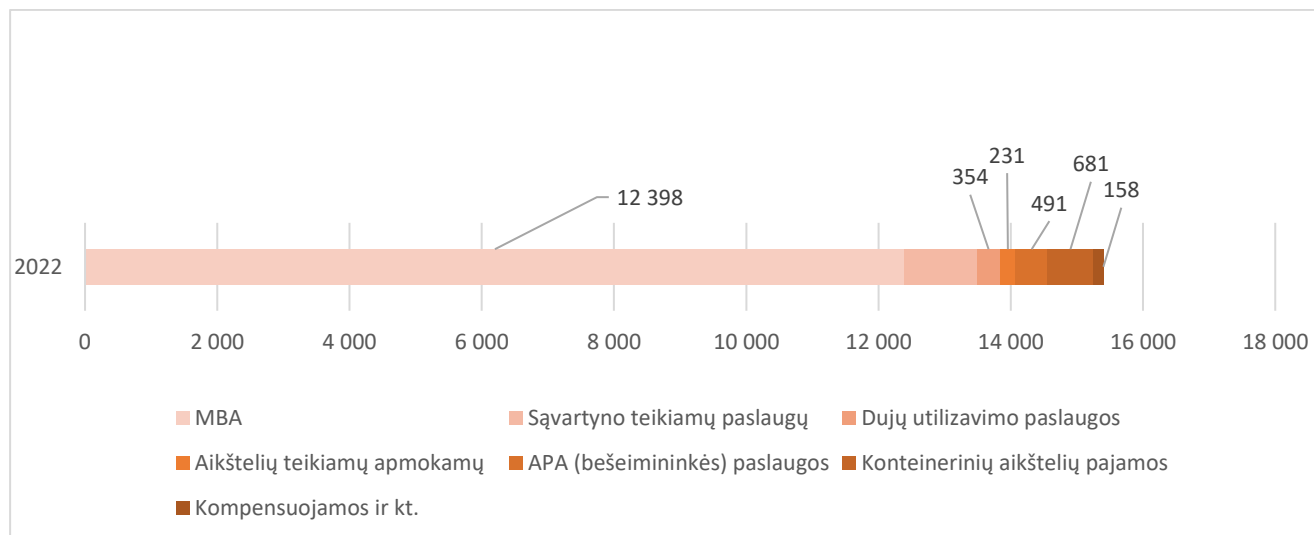




6 diagrama. Bendrovės pagrindiniai finansiniai veiklos rodikliai 2020-2022 m.

Pajamos

2022 m. Bendrovės pardavimo pajamos – 15,401 tūkst. Eur, lyginant su 2021 m. (13,917 tūkst. Eur), didėjo 1,485 tūkst. Eur arba 10,67 %. Atliekų tvarkymo sistemos veiklos pardavimo pajamos per 2022 m. sudarė 12,398 tūkst. Eur ir sumažėjo -58 tūkst. Eur arba -0,47 %, lyginant su 2021 m. (12,456 tūkst. Eur). Detalesnė informacija apie Bendrovės pajamas pateikiama finansinių ataskaitų aiškinamajame rašte.



7 diagrama. Įmonės pajamos 2022 m.

Atliekų tvarkymo veiklos tarifo dydis yra patvirtintas 2016 m. vasario 26 d. UAB „VAATC“ neeilinio visuotinio akcininkų susirinkimo sprendimu, jis nesikeitė, todėl pajamų pokyčiui tarifas įtakos neturėjo. Pažymėtina, kad viena iš pačių svarbiausių UAB „VAATC“ strateginių krypčių – kokybiškas ir efektyvus atliekų tvarkymo paslaugų teikimas Vilniaus regione ir siektinas rodiklis - atliekų tvarkymo veiklos tarifo pokytis yra „0“.

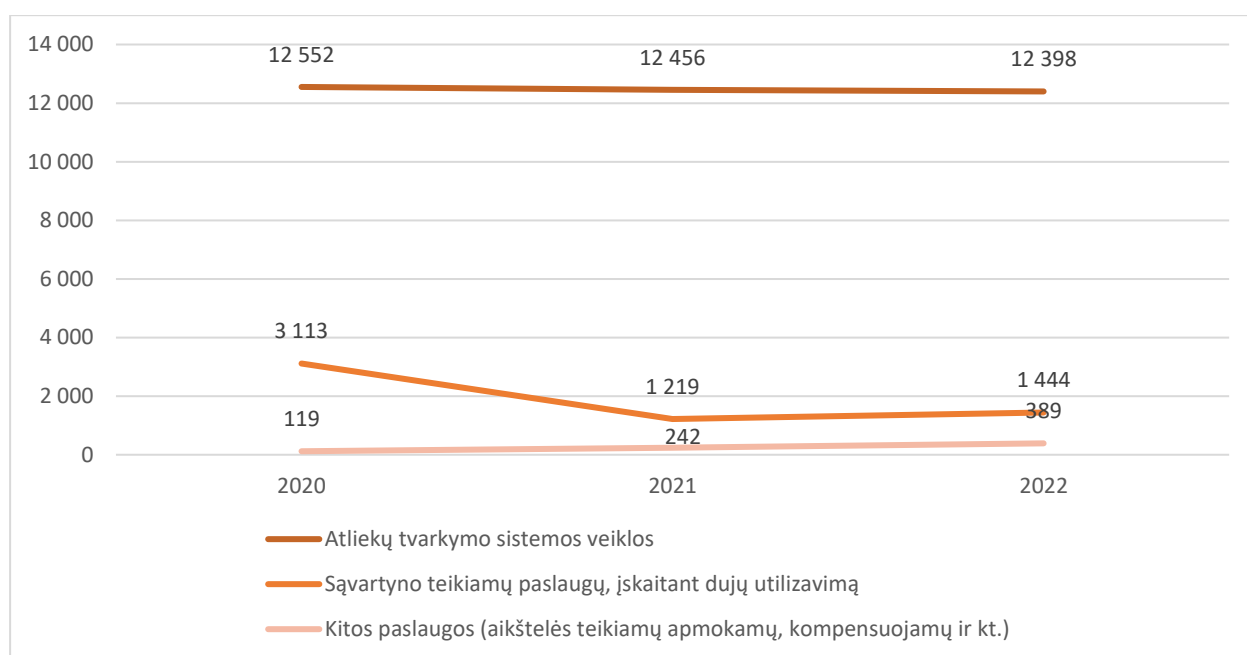
Vilniaus regioninį nepavojingų atliekų sąvartyno teikiamų paslaugų pajamos sudaro 1.090 tūkst. Eur, kurios, lyginat su 2021 m. (968 tūkst. Eur), didėjo 122 tūkst. Eur arba 12,60 %. Pokytį lėmė naujų veiklų vystymas (asbesto surinkimas bei šalinimas), taip pat didesnės pajamos gautos už inertinių atliekų paslaugą.

Atliekų surinkimo aikštelių (DGASA ir ŽASA) teikiamų apmokamų paslaugų pajamos 2022 m. sudaro 231 tūkst. Eur ir lyginant su 2021 m. padidėjo 73 tūkst. Eur (46,23 %). Padidėjimui daugiausiai įtakos turėjo sėkminga viešinimo kampanija „Atliekų kultūra“ bei mokamų paslaugų vystymas šiame sektoriuje.

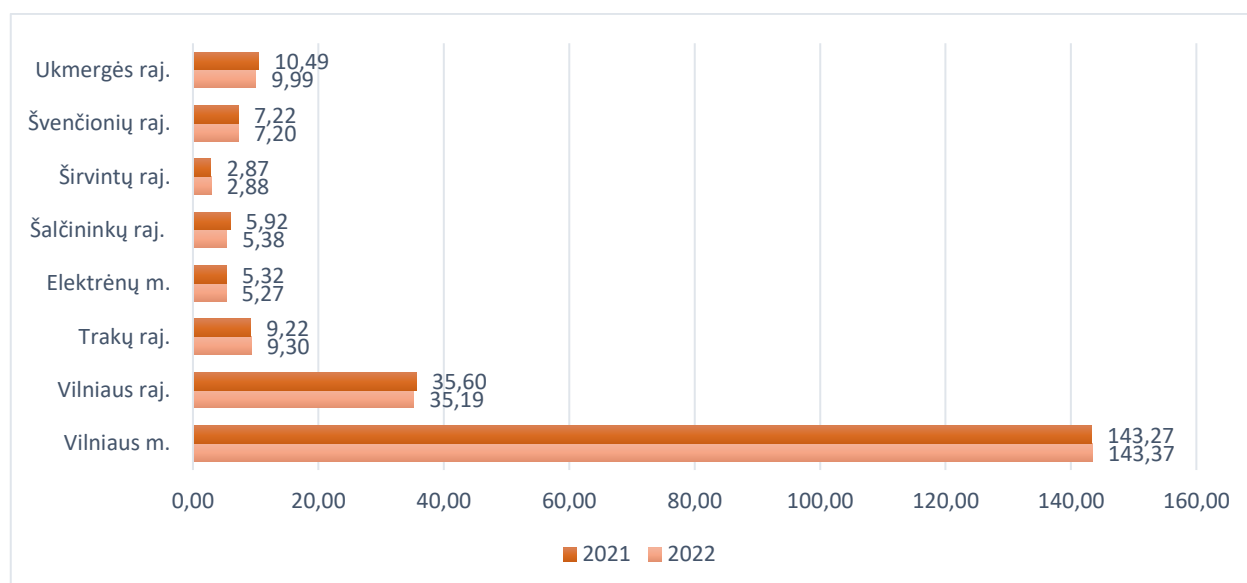
Dujų utilizavimo paslaugos pajamos 2022 m. viso 354 tūkst. Eur, didėjo 103 tūkst. Eur arba 40,93 % lyginant su 2021 m. (251 tūkst. Eur). Pajamos priklauso nuo paslaugų teikėjo metinių pajamų, kurios gautos iš Vilniaus regioniniame nepavojingų atliekų sąvartyno ir uždaryto Kariotiškių sąvartyno išskiriamų dujų panaudojimo, gaminant elektrą ir/ar šilumos energiją.

Kitos Bendrovės gautos pajamos (kompensuojamos išlaidos ir kt.) - 158 tūkst. Eur, didėjo 74 tūkst. Eur lyginant su 2021 m. (84 tūkst. Eur).

2022 m. Bendrovės pajamos už suteiktą bešeimininkų / apvažiavimo būdu surenkamų atliekų sutvarkymo paslaugą atliekų perdirbimo aikštelėje Graičiūnų 36 d., Vilnius sudaro 491 tūkst. Eur. Komunalinių atliekų konteinerių aikštelių eksploatavimo bei reinvesticijos paslaugos pajamos sudaro 681 tūkst. Eur, tame skaičiuje reinvesticijos 410 tūkst. Eur.



8 diagrama. Pardavimo pajamų (palyginamųjų) pasiskirstymas, 2020-2022 metais



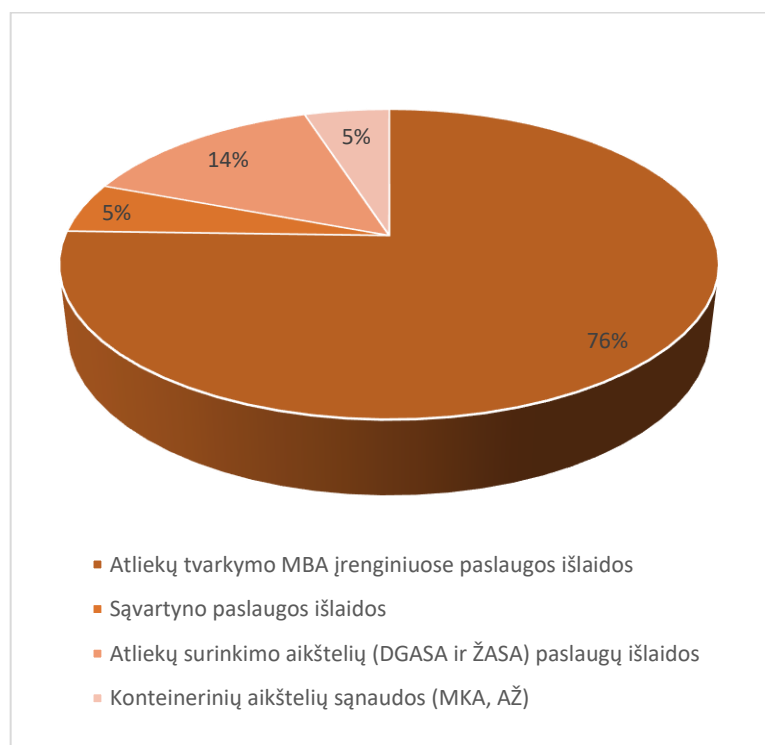
9 diagrama. Atliekų tvarkymo sistemos veiklos pajamų išskaidymas pagal savivaldybes 2021-2022 m. (sumos tūkst. Eur).

Sąnaudos

Pateikiamas Bendrovės pardavimo savikainos sąnaudų detalizavimas pagal svarbiausias kategorijas.

Pardavimo savikaina	Atliekų tvarkymo MBA įrenginiuose paslaugos išlaidos		Sąvartyno paslaugos išlaidos		Atliekų surinkimo aikštelių (DGASA ir ŽASA) paslaugų išlaidos		Konteinerinių aikštelių sąnaudos (MKA, AŽ)		Viso		Po-ky-tis %
	tūkst. eur	2022	2021	2022	2021	2022	2021	2022	2021	2022	
Ilgalaikio turto nusidėvėjimo sąnaudos	348	351	471	497	314	248	25	13	1.158	1.109	
Darbuotojų darbo užmokesčio ir su juo susijusios sąnaudos	0	0	308	250	986	724	92	62	1.386	1.036	
MBA įrenginio eksploatavimo sąnaudos	9.988	8.724	-1.827	-1.624	0	0	0	0	8.162	7.100	
Teritorijos, kelių ir patalpų išlaikymo sąnaudos	0	0	359	236	267	170	5	57	622	463	
Remonto ir priežiūros sąnaudos	0	0	475	235	467	425	148	0	1.507	660	
Kompensacinių lėšų savivaldybėms sąnaudos	0	0	116	116	0	0	0	0	116	116	
Mokestis už aplinkos teršimą	0	0	1.315	841	0	0	0	0	1.315	841	
Viso	10.337	9.075	1.216	551	2.033	1.567	271	132	14.266	11.325	26%
Atidėjiniai / abejotinos skolos	0	-1.760	-497	497	-73	-73	410	737	-570	-600	
Viso	10.337	7.315	719	1.048	1.960	1.494	680	869	13.696	10.725	28%

7 lentelė. Pardavimų savikainos sąnaudos 2022 m. ir 2021 m.



10 diagrama. Pardavimų savikainos sąnaudų struktūra 2022 m.

Pardavimų sąnaudos 2022 metais, lyginant su 2021 m., didėjo 27,7 % ir sudarė 13,696 tūkst. Eur. Savikainos sąnaudų didėjimą lėmė rinkos bei mokestinės bazės pokyčiai, kaip pvz. sąvartyne šalinamų atliekų taršos mokesčio pokytis per metus sudarė 82,6 %, t.y. mokestis kito nuo 11,38 Eur/t iki 20,79 Eur/t. Vilniaus regioninio nepavojingų atliekų sąvartyno paslaugos sąnaudos sudaro 5 % visų pardavimo sąnaudų (0,719 tūkst. Eur), atliekų surinkimo aikštelių (DGASA ir ŽASA) paslaugų sąnaudos sudaro 14 % visų pardavimo sąnaudų (1,960 tūkst. Eur), mechaninio biologinio atliekų apdorojimo (MBA) įrenginiuose tvarkomų mišrių komunalinių atliekų paslaugos sąnaudos sudaro 76 % visų pardavimo sąnaudų (10,337 tūkst. Eur) ir konteinerinių aikštelių sąnaudos (mišrioms komunalinėms atliekoms, antrinėms žaliavoms) sudaro 4,97 % visų pardavimo sąnaudų (680 tūkst. Eur).

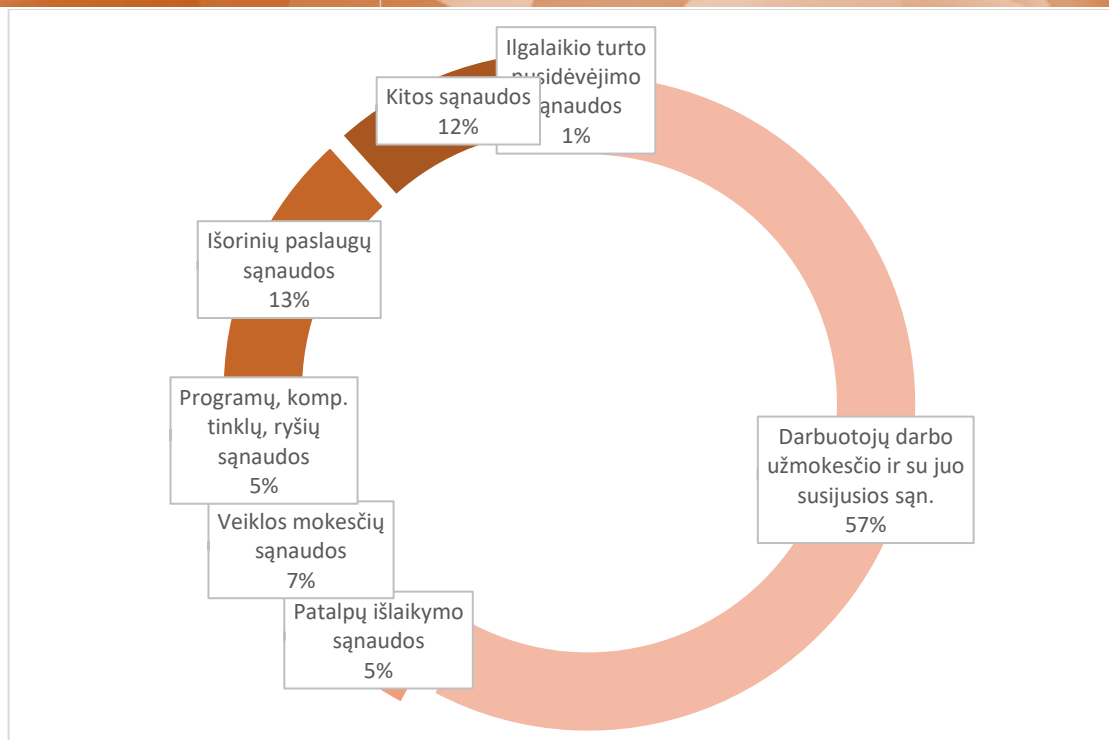
Pažymėtina, kad 2022 m. lapkričio 17 d. protokolu, kuris buvo patvirtintas Bendrovės bei MBA įrenginius eksploatuojančios UAB „Energeman“, nuo 2022 m. kovo 1 d. buvo nustatyta 6,14 Eur didesnė MBA įrenginių eksploatavimo paslaugų kaina - ji pakito nuo 31,60 Eur be PVM iki 37,74 Eur be PVM už 1 toną perduotų tvarkyti atliekų. Šį pokytį lėmė 2013 m. rugsėjo 10 d. atlikto viešojo pirkimo pagrindu tarp UAB „Energeman“ ir Bendrovės sudarytos atliekų mechaninio biologinio apdorojimo (MBA) įrenginių eksploatavimo sutarties Nr. 47 nuostatos, remiantis kuriomis eksploatavimo paslaugų kainos sudėtinės dalys (energetiniai kaštai – 40 proc., darbo užmokestis – 22,5 proc., administraciniai kaštai – 36 proc., mokesčiai, rinkliavos, licencijų mokesčiai ir kiti apmokestinimai, taikomi Lietuvos Respublikoje ir už jos ribų, tiesiogiai susiję su MBA įrenginių eksploatavimo paslaugų teikimu – 1,5 proc.) perskaičiuojamos įvertinant sutartyje nurodytų rodiklių pokyčius laikotarpiu nuo sutarties sudarymo: energetinių kaštų sudėtinės dalies pokytis sudarė 16,5 proc.; darbo užmokesčio sudėtinės dalies pokytis - 23,3 proc.; administracinių kaštų sudėtinės dalies pokytis - 20,5 proc.; mokesčių, rinkliavų, licencijų mokesčių ir kitų apmokestinimų sudėtinės dalies pokytis - 13,8 proc. Pažymėtina, kad eksploatavimo paslaugų kainos neperskaičiavimas ne tik neatitiktų Sutarties, bet ir dėl sparčios infliacijos ir drastiškų veiklos vykdymo kaštų padidėjimo keltų grėsmę regioninei atliekų tvarkymo sistemai. Primintina, kad atliekų mechaninio biologinio apdorojimo įrenginiai yra viena svarbiausių atliekų tvarkymo grandžių, kur tvarkomos mišrios komunalinės atliekos, taigi, nutrūkus mechaninio biologinio apdorojimo įrenginių veikimui, visos Vilniaus regiono savivaldybės negalėtų įstatymų nustatyta tvarka tvarkyti surinktų komunalinių atliekų.

2022 m. suformuoti atidėjiniai komunalinių atliekų konteinerinių aikštelių reinvesticijai 410 tūkst. Eur. Per ataskaitinį laikotarpį Bendrovė susigrąžino 73 tūkst. Eur abejotinų skolų.

Pateikiamas Bendrovės veiklos sąnaudų detalizavimas pagal svarbiausias kategorijas.

Veiklos sąnaudos, tūkst. Eur	Pardavimo, Bendrosios ir administracinės sąnaudos		Pokytis %
	2022 m.	2021 m.	
Ilgalaikio turto nusidėvėjimo sąnaudos	6	18	
Darbuotojų darbo užmokesčio ir su juo susijusios sąnaudos	502	447	
Patalpų išlaikymo sąnaudos	49	35	
Veiklos mokesčių sąnaudos	60	44	
Programų, komp. tinklų, ryšių sąnaudos	46	40	
Išorinių paslaugų sąnaudos	113	102	
Kitos sąnaudos	103	64	
Viso	880	751	17,17%

8 lentelė. Pardavimo, bendrosios ir administracinės sąnaudos 2022 m. ir 2021 m.



11 diagrama. Bendrųjų ir administracinių sąnaudų struktūra 2022 m.

Bendrovės bendrosios ir administracinės sąnaudos 2022 metais, lyginant su 2021 m., didėjo 17 % ir sudarė 880 tūkst. Eur. Pokytį tarp atskirų straipsnių lėmė didesnės patalpų išlaikymo, darbo užmokesčio, kvalifikacijos kėlimo bei veiklos mokesčių sąnaudos.

Investicijos

Žemiau pateikiamas per 2022 m. vykdytų reikšmingiausių investicijų sąrašas (sumos tūkst. Eur).

Investicijos	2022 m., tūkst. Eur	Lėšos
Įvykdyti statybos darbai Graičiūno 36D, Vilnius	1.687	ES ir nuosavos
Konteinerinės aikštelės (MKA, AŽ, maisto konteineriai)	1.339	ES ir Vilniaus m. sav.
Saulės elektrinės įrengimas	59	ES ir nuosavos
Sąvartyno sekcijų projektavimo darbai	45	Nuosavos
GOUPIL/G4 elektrinis krovininis automobilis	38	Nuosavos
Lengvais automobilis Toyota RAV4	26	Nuosavos
LED šviestuvai	25	Nuosavos
Asfaltavimo darbai, Trakų g.1A Lentvaryje	25	Nuosavos
Vikšrinis buldozeris D61EX-24	24	Nuosavos
Atliekų kultūra internetinė svetainė	17	Nuosavos
Priestatas sandėliuojamai sieros rūgščiai laikyti	14	Nuosavos

9 lentelė. Investicijos 2022 m.

4. 2022 METAIS VYKDYTŲ PROJEKTŲ APŽVALGA

4.1. Projektas „Komunalinių atliekų tvarkymo infrastruktūros plėtra“

Projektas įgyvendinamas pagal 2014–2020 metų Europos Sąjungos fondų investicijų veiksmų programos 5 prioriteto „Aplinkosauga, gamtos išteklių darnus naudojimas ir prisitaikymas prie klimato kaitos“ 05.2.1-APVA-R-008 priemonę „Komunalinių atliekų tvarkymo infrastruktūros plėtra“ Europos Sąjungos struktūrinių fondų ir UAB „VAATC“ lėšomis. Projekto „Komunalinių atliekų tvarkymo infrastruktūros plėtra“ finansavimo ir administravimo sutartis pasirašyta 2017 m. rugsėjo mėn. 22 d.

Projekto tikslas - plėsti komunalinių atliekų rūšiuojamojo surinkimo ir paruošimo naudoti pakartotinai infrastruktūrą diegiant biologinių atliekų surinkimo konteinerius, įrengiant ir atnaujinant didelių gabaritų atliekų surinkimo aikšteles bei informuoti visuomenę atliekų prevencijos ir tvarkymo klausimais. Jo metu bus įgyvendinamos šios veiklos ir uždaviniai:

- 8-ių naujų didelių gabaritų atliekų surinkimo aikštelių (DGASA) įrengimas Vilniaus regione, įsigyti konteineriai jau pastatytoms aikštelėms, išplečiant jų pajėgumus;
- įsigyti ir Vilniaus miesto individualių namų gyventojams išdalinti atskiro maisto atliekų surinkimo konteinerių komplektai;
- Įdiegta daiktų pakartotinio naudojimo sistema;
- visuomenės informavimas atliekų prevencijos ir tvarkymo klausimais.

Didėjant surenkamų atliekų kiekiui atliekų surinkimo aikštelėse (DGASA), bei atsiradus papildomam kompostavimo priemonių poreikiui, 2020 m. pabaigoje Projektui skirtas papildomas finansavimas kompostavimo priemonių įsigijimui Vilniaus regiono gyventojams, papildomų preskonteinerių atliekų surinkimui atliekų surinkimo aikštelėse (DGASA) įsigijimui bei projekto metu įrengtos didelių gabaritų atliekų surinkimo aikštelės (Graičiūno g. 36D, Vilniuje) išplėtimui, įrengiant papildomai ~2000 m² kietos dangos aikštelę atliekų apdorojimui su sandėliavimo pastatais, bei antrinių žaliavų saugojimo boksais. Pasirašyta didesnio biudžeto projekto finansavimo administravimo sutartis. Projekto veiklų įgyvendinimo terminas pratęstas iki 2023 m. rugsėjo 1 d.

Naujos didelių gabaritų atliekų surinkimo aikštelės



Didelių gabaritų atliekų surinkimo aikšteles Vilniaus mieste ir Šalčininkų rajone numatyta įrengti iki 2023 m. pabaigos. 2022 m. vykdyti naujų aikštelių projektavimo darbai.

Didelių gabaritų atliekų surinkimo aikštelės išplėtimas Graičiūno g. 36D, Vilniuje

Projektuojant aikštelę buvo numatyta, kad joje iš regiono didelių gabaritų atliekų surinkimo aikštelių (DGASA) surinktos atliekos bus perkraunamos, rūšiuojamos, smulkinamos ir perduodamos atliekų tvarkytojams. Stebinti kasmetinį 20-30 % priimtų atliekų augimą UAB „VAATC“ eksploatuojamose didelių gabaritų atliekų surinkimo aikštelėse ir, atitinkamai, augančius apdorojamų atliekų kiekius, numatytas įrengtos aikštelės išplėtimas. Skyrus papildomą finansavimą aikštelės išplėtimui, numatoma papildomai įrengti 2000 m² kietos dangos aikštelę atliekų apdorojimui su sandėliavimo pastatais, bei antrinių žaliavų saugojimo boksais. 2022 m. vyko naujos aikštelės statybos darbai. Iki metų galo buvo atlikta apie 90 % aikštelės įrengimo darbų. Aikštelę numatoma užbaigti įrengti iki 2023 m. balandžio mėn. ir pradėti jos eksploataciją.

Kompostavimo pajėgumų didinimas

Atsižvelgiant į Vilniaus regiono gyventojų išsakomą kompostavimo priemonių poreikį, Vilniaus regiono gyventojams, kurie nebuvo aprūpinti kompostavimui skirtomis priemonėmis 2017 metais, tuomet išdalinus 51 000 kompostavimo dėžių, 2021 m. papildomai buvo įsigyta dar 3000 vnt. kompostavimo dėžių. 2022 m. pavasario-vasaros laikotarpiu kompostavimo dėžės buvo išdalintos regiono gyventojams.



4.2. Projektas „Komunalinių atliekų konteinerių aikštelių įrengimas ir komunalinių atliekų konteinerių aikštelėms įsigijimas Vilniaus mieste“



Projektas įgyvendinamas kartu su Vilniaus miesto savivaldybės administracija, pagal 2014 - 2020 metų Europos Sąjungos fondų investicijų veiksmų programos 5 prioriteto „Aplinkosauga, gamtos išteklių darnus naudojimas ir prisitaikymas prie klimato kaitos“ 05.2.1-APVA-R-008 priemonę „Komunalinių atliekų tvarkymo infrastruktūros plėtra“.

Projekto tikslas - sukurti/plėtoti komunalinių atliekų rūšiuojamojo surinkimo ir (ar) paruošimo naudoti pakartotinai infrastruktūrą, kuri aptarnautų apie 300 000 Vilniaus miesto savivaldybės teritorijos gyventojų (gyventojų skaičius nustatytas remiantis planuojamu papildomai sukurti infrastruktūros pajėgumu, komunalinių atliekų konteinerių aikštelių skaičiumi ir bendru komunalinių atliekų konteinerių tūriu).

Siekiant, kad kuo daugiau Vilniaus mieste susidarančių komunalinių atliekų būtų išrūšiuota, pakartotinai panaudota/perdirbta ir kuo mažiau būtų šalinama sąvartnyuose 2020 m. buvo parengta projekto paraiška ir gautas papildomas finansavimas komunalinių atliekų tvarkymo infrastruktūros plėtrai Vilniaus mieste. Įvertinus papildomai skirtas lėšas, per artimiausius metus Vilniaus miesto savivaldybės teritorijoje bus įrengta apie 1 250 požeminių ir pusiau požeminių konteinerių atliekų surinkimo aikštelių, kurios aptarnautų apie 480 000 t. y. apie 85 % Vilniaus miesto savivaldybės gyventojų. 2022 m. buvo vykdomi antro etapo konteinerinių aikštelių projektavimo ir prasidėjo jų įrengimo darbai. Iki 2022 m. pabaigos mieste įrengta iš viso įrengta 810 vnt. pusiau požeminių ir požeminių konteinerinių aikštelių, iš jų 90 – per 2022 m.

Įgyvendinus projektą bus užtikrintas švaresnis, patogesnis ir taupesnis atliekų surinkimas mieste.

4.3. Saulės jėgainių įrengimas

Įmonė, siekdama savo ūkinėje veikloje naudoti, kuo daugiau energijos iš atsinaujinančių energijos šaltinių, pagal 2020 m. parengtą galimybių studiją dėl saulės jėgainės įrengimo eksploatuojamame Vilniaus regioniniame nepavojingųjų atliekų sąvartyne, pateikta projekto paraiška ir gauta parama elektros energijos gamybos pajėgumų iš atsinaujinančių išteklių didinimui ir naudojimui. Projekto metu ant sąvartyno gamybinių ir administracinių pastatų stogų buvo sumontuota 99,96 kW galios saulės elektrinė ir nuo 2022 m. rugsėjo mėn. pagaminta elektra naudojama sąvartyno reikmėms. Numatoma, kad saulės elektrinė padengs apie 12% regioninio sąvartyno metinio elektros energijos poreikio.

Įmonė taip pat teikė paraišką ir gavo paramą pagal priemonę „Atsinaujinančių energijos išteklių (saulės, vėjo) panaudojimas juridinių asmenų elektros energijos poreikiams“. Šio projekto metu planuojama įsirengti 500kW saulės fotovoltinę elektrinę uždaryto Kariotiškių sąvartyno teritorijoje. Elektrinė per metus pagamintų iki 494 600 kW elektros energijos, kuri, perduodant UAB ESO elektros tinklais, būtų užskaityta Bendrovės valdomuose pastatuose ir statiniuose. 2022 m. vyko parengiamieji projekto įgyvendinimo darbai. Įgyvendinus projektą, Bendrovė ženkliai prisidės prie bendro tikslo užtikrinti darnią atsinaujinančių energijos išteklių plėtrą, atsižvelgiant į Lietuvos Respublikos tarptautinius įsipareigojimus ir energetikos politikos tikslus.

4.4. Projektas „Atskirai surinktų maisto atliekų tvarkymo infrastruktūros sukūrimas“

Įmonė siekdama žiedinės ekonomikos tikslų, teikė paraišką ir gavo paramą biologinių atliekų surinkimo priemonių įsigijimui. Projekto tikslas - žiedinės ekonomikos tikslų įgyvendinimas, sukuriant prielaidas atskiram panaudoto aliejaus surinkimui. Surinktas iš gyventojų panaudotas aliejus bus perduotas tolimesniam perdirbimui. Projekto metu numatoma įsigyti 19 900 vnt. talpų skirtų panaudoto aliejaus surinkimui ir jas išdalinti Vilniaus regiono esantiems namų ūkiams, kad gyventojai turėtų galimybę atskirai rinkti ir po to priduoti panaudotą aliejų tolimesniam sutvarkymui. Kartu projektas prisidės prie visuomenės informavimo ir sąmoningumo ugdymo. 2022 m. pabaigoje buvo parengti priemonių įsigijo viešojo pirkimo dokumentai. Aliejaus surinkimo talpas planuojama įsigyti ir išdalinti regiono gyventojams 2023 metais.



4.5. Projektas – „Regioninio ir savivaldybių atliekų prevencijos ir tvarkymo planų projektų rengimas“

Vilniaus regiono plėtros tarybos ir regiono savivaldybių pavedimais UAB „VAATC“ buvo pavesta parengti regioninio ir savivaldybių atliekų prevencijos ir tvarkymo planų projektus. Tuo tikslu Bendrovė teikė paraišką ir gavo finansavimą pagal nacionalinės paramos priemonę „Subsidijos ir dotacijos regioninių ir savivaldybių atliekų prevencijos ir tvarkymo planų projektų rengimui“. Projekto tikslas - bendradarbiaujant su Vilniaus regiono savivaldybėmis parengti savivaldybių ir regioninį atliekų prevencijos ir tvarkymo planą: Vilniaus regioninio atliekų tvarkymo ir prevencijos 2021-2027 metų plano projektą; Vilniaus regiono savivaldybių (Vilniaus r., Trakų r., Elektrėnų, Šalčininkų r., Švenčionių r., Širvintų r., Ukmergės r.) atliekų tvarkymo ir prevencijos 2021-2027 planų projektus. 2022 m. kartu su plano rengėjais UAB „Ekonominės konsultacijos ir tyrimai“ ir UAB „Jostra“ vyko aktyvus darbas su regiono savivaldybėmis ir suinteresuotomis institucijomis svarstant ir derinant pagrindines regioninio atliekų prevencijos ir tvarkymo plano nuostatas, plano projektai buvo pristatyti visuomenei, teikiama informacija apie planų rengimo eigą. Regioninį atliekų prevencijos ir tvarkymo planą numatoma patvirtinti 2023 m. pradžioje, savivaldybių planus iki 2023 metų pabaigos.

4.6. Projektas „Atliekų turėtojo raktas (ATR)“

Teikiant didelių gabaritų atliekų surinkimo ir tolimesnio sutvarkymo paslaugas dažnai nėra užtikrinamas principo „teršėjas moka“ įgyvendinimas. Remiantis šiuo principu, minėta paslauga turi būti teikiama tik teisės aktuose nustatytą rinkliavą, kuria finansuojamas didelių gabaritų atliekų surinkimas, mokantiems asmenims ir tik ta apimtimi, kuri yra teisės aktais nustatyta. Tačiau šiuo metu šalyje nėra patogių, gyventojų biurokratiniais formalumais neapsunkinančių sprendimų, leidžiančių identifikuoti rinkliavos mokėtojus - dabar taikomas asmenų identifikavimas remiantis asmens dokumentais, neleidžia identifikuoti nei asmens gyvenamosios vietos, nei jo priklausymo rinkliavos mokėtojams, kuriems ta paslauga gali būti teikiama, kas sudaro prielaidas piktnaudžiavimams naudojantis paslauga. Teikiamos paslaugos apimtys neretai siejamos su gyventoju (priimamų atliekų limitai yra nustatyti vienam gyventojui), kas apsunkina paslaugos teikimą keliems viename ūkyje gyvenantiems asmenims – reikalauja kiekvieno iš jų identifikavimo.

Bendrovė sudalyvavo Mokslo, inovacijų ir technologijų ir inovacijų vykdomoje GovTech iššūkio programoje, įmonės iššūkis buvo atrinktas, kaip inovatyvus ir skirtas finansavimas jo sukūrimui. Įgyvendinamo projekto metu siekiama sukurti skaitmeninį sprendimą, kuris leistų identifikuoti atliekų turėtojus/rinkliavos mokėtojus, kontroliuoti jų pristatomus atliekų kiekius, teikti jiems informaciją apie pasinaudojimą paslaugomis bei naudojimosi jomis galimybes, leis užtikrinti, kad paslaugos bus

suteiktos būtent tiems iš jų, kurie ir finansuoja sistemą, o taip pat gerins suteikiamų paslaugų kokybę bei patrauklumą, mažins aptarnavimo laiko sąnaudas.

- Sprendimas prisidėdamas prie viešojo sektoriaus paslaugų skaitmenizavimo, turi užtikrinti:
- pristatomų konkretaus rinkliavos mokėtojo/atliekų turėtojo identifikavimą;
 - rinkliavos mokėtojo/atliekų turėtojo pristatomų atliekų kiekių kontrolę;
 - popierinės formos dokumentų, naudojamų aptarnaujant gyventojus, atsisakymą;
 - tiesioginį gyventojų informavimą apie pristatytus kiekius;
 - tiesioginį gyventojų pasiekiamumą, jų aplinkosauginio švietimo bei skatinimo tikslu;
 - gyventojų srauto, eilių valdymą, įdiegiant išankstino paslaugų teikimo laiko rezervavimo funkcionalumą;
 - sukauptų duomenų sisteminimą bei analizę, siekiant prognozuoti paslaugos poreikį bei koreguoti ją pagal jį;
 - galimą integraciją su kitomis, aukščiau nurodytiems funkcionalumams įgyvendinti reikalingais duomenimis disponuojančiomis sistemomis (pavyzdžiui, Gaminių ir pakuočių atliekų informacine sistema (toliau – GPAIS), rinkliavos mokėtojų ir t.t.).

4.6. Kiti projektai

2022 m. buvo vykdoma anksčiau vykdytų projektų (Nr. VP3-3.2-AM-01-V-01-017 „Vilniaus apskrities senų sąvartynų uždarymas, kompostavimo aikštelių įrengimas, didelių gabaritų atliekų surinkimo aikštelių įrengimas“, „Verslo sistemų (ISO 9001, ISO 14001 ir OHSAS 18001) diegimas, darbuotojų apmokymas, sertifikavimas“) įgyvendinimo metu pasiektų rodiklių stebėseną.

5. BENDROVĖS VEIKLĄ LEMIANČIŲ APLINKOS VEIKSNIŲ ANALIZĖ

5.1. Politinė ir teisinė aplinka

Tarptautinis ir nacionalinis teisinis reguliavimas, politiniai veiksniai, pokyčiai tiek valstybės, tiek savivaldybių atliekų tvarkymo politikoje turi tiesioginės įtakos UAB „VAATC“ formuojamoms užduotims.

Bendrovės veiklai reikšmingiausi šie Lietuvos Respublikos teisės aktai – Atliekų tvarkymo įstatymas, Aplinkos apsaugos įstatymas, Atliekų tvarkymo taisyklės. Atliekų susidarymo ir tvarkymo apskaitos ir ataskaitų teikimo taisyklės ir kiti. Bendrovė savo veikloje taip pat turi atsižvelgti į atskirose Vilniaus regiono savivaldybėse vykstančius teisinio reguliavimo pokyčius.

2015 m. gruodžio 31 d. įsigaliojo Lietuvos Respublikos mokesčio už aplinkos teršimą įstatymo Nr. VIII-1183 2, 3, 4, 5, 6, 8, 9, 10 straipsnių pakeitimo ir įstatymo papildymo 7, 8 priedėliais įstatymo Nr. XII-1328 9 straipsnio pakeitimo įstatymas. Šiuo įstatymo pakeitimu nuo 2016 m. sausio 1 d. turėjęs įsigaliooti 21,72 Eur už toną faktiškai sąvartyne pašalintų nepavojingųjų atliekų, išskyrus nepavojingųjų atliekų sąvartyno atskirose sekcijose šalinamas asbesto atliekas, mokestis sumažintas iki 3 Eur/t. Tokio dydžio mokestis galiojo ir 2017 metais, o 2018 metais mokestis didėjo iki 5 Eur/t. 2018 m. gruodžio mėn. 18 d. priimto mokesčio už aplinkos teršimą įstatymo Nr. VIII-1183 7 priedėlio pakeitimo įstatymas, 2019 metams nustatantis 5 Eur/t mokestį už šalinamas nepavojingas atliekas. 2019 m. gruodžio 20 d. šis teisės aktas vėl buvo pakeistas, paliekant 5 Eur/t mokestį už šalinamas nepavojingas atliekas ir 2020 metams. 2020 m. birželio 25 d. teisės aktas pakeistas, nuo 2021 m. sausio 1 d. nustatant 10 Eur/t mokestį už šalinamas nepavojingas bei asbesto turinčias atliekas. Pagal šį teisės aktą nuo 2022 m. sausio 1 d. mokestis už šalinamas nepavojingas atliekas siekia 15 Eur/t. 2021 m. gruodžio 23 d. priimtas Lietuvos Respublikos mokesčio už aplinkos teršimą įstatymo Nr. VIII-1183 2, 4, 5, 6, 7, 9 straipsnių ir 1, 2, 8 priedų pakeitimo įstatymas Nr. XIV-876, numatantis, kad nepavojingųjų atliekų sąvartyne šalinamoms atliekos nuo 2023 m. sausio 1 d. nustatomas 50 Eur/t mokestis, o pavojingųjų atliekų sąvartyno atskirose sekcijose šalinamoms

asbesto atliekoms – 10 Eur/t mokestis. Pažymėtina, kad nėra aiški mokesčių tarifų indeksavimo tvarka, todėl sudėtinga įvertinti visą galimą mokesčio poveikį Bendrovės veiklai.

2017 m. spalio 5 d. aplinkos ministro įsakymu Nr. D1-819, pakeičiančiu Lietuvos Respublikos aplinkos ministro 2011 m. gegužės 3 d. įsakymą Nr. D1-367 „Dėl Atliekų susidarymo ir tvarkymo apskaitos ir ataskaitų teikimo taisyklių patvirtinimo“, buvo įtvirtinti atliekų tvarkymo apskaitos pasikeitimai – nuo 2018 m. sausio 1 d. veiklą pradėjo vieninga gaminių, pakuočių ir atliekų apskaitos informacinė sistema (GPAIS). Institucijos, atsakingos už sistemos funkcionavimą, tik planuoja pokyčius GPAIS sistemoje, todėl papildoma apkrova dėl lygiagretaus atliekų apskaitos duomenų, reikalingų įmonės vidinei apskaitai ir GPAIS apskaitai, tvarkymo išliko.

2021 gruodžio 23 d. priimtas Lietuvos Respublikos atliekų tvarkymo įstatymo Nr. VIII-787 2, 11², 12, 28, 30, 30¹, 30², 35¹ straipsnių pakeitimo ir įstatymo papildymo 25¹, 30³, 30⁴, 30⁵, 30⁶, 30⁷, 30⁸, 30⁹ straipsniais, septintuoju¹ ir septintuoju² skirsniais įstatymas Nr. XIV-875, kuriame numatoma, kad Valstybinė energetikos reguliavimo taryba tvirtins komunalinių atliekų tvarkymo regioninių kainų nustatymo metodiką ir prižiūrės, kaip ji taikoma, taip pat taryba nustatys regionines kainas ir prižiūrės, kaip jos taikomos. Šis įstatymas įsigalios nuo 2023 m. sausio 1 d., tačiau Valstybinė energetikos reguliavimo taryba tik 2022-12-30 patvirtino reikiamos pateikti dokumentacijos ruošimo metodiką. Institucijos ir Bendrovės patirties stoka, įvertinant trumpą regioninės kainos procedūros nustatymui skirtą laikotarpį, tikėtina, apsunkins Bendrovės veiklą.

2022 m. rugpjūčio 17 dienos Lietuvos Respublikos Aplinkos ministro įsakymu Nr. D1-264, pakeistos Atliekų tvarkymo taisyklės, kuriomis patvirtinama nauja atliekos tvarkymo veiklos nutraukimo priemonių įgyvendinimo užtikrinimo tvarka. Peržiūrint Bendrovės atliekų tvarkymo objektų veiklą leidžiančius dokumentus (taršos integruotos prevencijos ir kontrolės leidimus, taršos leidimus), reikės parengti naujus dokumentus, užtikrinti lėšų atliekų tvarkymo objektų veiklos vykdymui pakankamumą.

2022 m. birželio 1 d. Lietuvos Respublikos Vyriausybės nutarimus Nr. 573 patvirtintas 2021-2027 m. valstybinis atliekų prevencijos ir tvarkymo planas. Pažymėtina, kad valstybinio atliekų prevencijos ir tvarkymo plano uždaviniai turi būti perkelti į regioninio lygmens planą. 2021-2027 Vilniaus regiono atliekų prevencijos ir tvarkymo planas buvo pradėtas rengti iškart patvirtinus valstybinį atliekų prevencijos ir tvarkymo planą. 2022 m. gruodžio mėn. regioninio plano projektas buvo paruoštas, plano tvirtinimas Vilniaus regiono plėtros taryboje numatytas 2023 m. pradžioje. Pažymėtina, kad beveik du metus vėlavęs Valstybinio atliekų prevencijos ir tvarkymo 2021-2027 m. plano paruošimas, sutrumpino ir plane numatytų užduočių įgyvendinimui numatytus terminus, tuo apsunkindamas regioninėje ir savivaldybių atliekų tvarkymo sistemų veiklą.

2022 m. gruodžio 22 d. pakeistas Vilniaus regioninio nepavojingų atliekų sąvartyno taršos integruotos prevencijos ir kontrolės leidimas, numatant didesnę šalinamų asbesto turinčių atliekų kiekį.

5.2. Techniniai ir technologiniai veiksniai

2022 m. buvo parengti ir atlikta III sekcijos, IV sekcijos, V sekcijos ir atskiros sekcijos asbesto turinčioms atliekoms darbo projektų ekspertizės. Pagal parengtus ir ekspertuotus darbo projektus suderinta techninė specifikacija rangos darbų pirkimui.

Per 2022 metus II sąvartyno sekcija 80 % užpildyta ir pastatyta iki projektinių pajėgumų, todėl, vadovaujantis sąvartyno užpildymo ir uždarymo planu, įrengta atliekų priėmimo aikštelė viršutiniame sąvartos taške. Ši atliekų priėmimo aikštelė išliks iki sąvartyno galutinio uždarymo. Suformuotas užvažiavimo kelias su atitvarais.

2022 metais didelis dėmesys skirtas sąvartyno filtrato valymui. Per 2022 metus išvalyta 61 996 m³ filtrato, t.y. 15 182 m³ daugiau negu 2021 metais. Atkreiptinas dėmesys į tai, jog kiekvienais metais susikaupusių teršalų koncentraciją sąvartyno filtrate didėja, todėl pradėti vykdyti projektai,

susiję su gražinamo koncentrato į kaupą kiekio mažinimu. Eksploatuojant atvirkštinės osmozės įrenginį, atnaujinti elektros valdymo grandinės įrenginiai, revizuotos filtrato padavimo siurblinės. Naujai įrengta koncentrato gražinimo į sąvartyno kaupą trasa su sandariu koncentrato išsiurbimo šuliniu.

2022 metai ant sąvartyno teritorijoje esančių statinių stogų įrengta saulės jėgainė. Atnaujintas katilinės šilumos mazgas, rekonstruota šildymo sistema.

Nuolat prižiūrima turima technika ir nustatytu laiku atliekamas techninis aptarnavimas, kadangi technika dirba pasunkintomis darbo sąlygomis. 2022 metais pakeista KOMATSU vikšrinio buldozerio važiuoklė, perdažytas kėbulas. Suformuota, darbo priemonėmis ir medžiagomis aprūpinta Vilniaus mieste esančių konteinerinių aikštelių remonto komanda, kuri nuolat tvarko sugedusius, sudegintus, aplaužytus pusiau požeminius konteinerius bei vykdo šių konteinerių plovimą.

5.3. Ekologiniai veiksniai

Bendrovės veikla regioniniame sąvartyne, didelių gabaritų atliekų surinkimo aikštelėse ir žaliųjų atliekų kompostavimo aikštelėse vykdoma vadovaujantis Lietuvos Respublikos teisės aktu, nurodytų objektų taršos integruotos prevencijos ir kontrolės leidimų reikalavimais bei taršos leidimų sąlygomis.

2022 m. vykdytas regioninio sąvartyno aplinkos monitoringas (atmosferos oro, paviršinių ir gamybinių nuotekų, požeminio vandens), neigiamos ilgalaikės sąvartyno įtakos aplinkai nenustatyta. Aplinkos monitoringo metinės ataskaitos vertinimui pateiktos kontroliuojančioms ir priežiūrą vykdančioms institucijoms.

Per ataskaitinį laikotarpį sumokėta 2893 Eur mokesčio už aplinkos teršimą iš mobilių taršos šaltinių, 8438 Eur už aplinkos teršimą iš stacionarių taršos šaltinių bei 1 314 797 Eur mokesčio už aplinkos teršimą sąvartyne šalinamoms atliekomis.

Lietuvoje 2022 m. degiąsias atliekas priėmė Vilniaus, Kauno, Klaipėdos deginimo jėgainės, naudojančios po apdorojimo Lietuvoje veikiančiuose MBA įrenginiuose susidariusias degiąsias atliekas. Aukštesnio kaloringumo degių atliekų panaudojimą ne vien atliekų deginimo jėgainėse, tačiau ir kitose įrenginiuose, riboja technologiniai veiksniai – potencialių degių atliekų naudotojų reikalavimai degių atliekų kokybiniais ir kiekybiniais parametrams. Taip pat išlieka aktualios ir regioniniame nepavojingų atliekų sąvartyne sukauptų degių atliekų sutvarkymo galimybės.

5.4. Žmogiškieji ištekliai

Bendrovės veiklos kokybei įtakos turi darbuotojų sukaupta veiklos/darbinė patirtis, turimos kompetencijos.

2022 m. vasario 7 d. Bendrovėje atliktas pakartotinis sertifikavimo auditas ir nustatyta, kad Bendrovės kokybės, aplinkos apsaugos ir darbuotojų saugos ir sveikatos vadybos sistema atitinka pagal ISO 9001, ISO 14001 ir OHSAS 18001 standartų reikalavimus. Bendrovei išduoti atitikties sertifikatai galioja iki 2024 m. vasario 11 d.

Bendrovės vidaus kontrolės sistemą sudaro kontrolės funkcijų paskirstymas ir reglamentavimas, kontrolės veiksmų ir procedūrų organizavimas. UAB „VAATC“ vidaus kontrolę užtikrina taisyklių ir procedūrų sistema, kuri sudaro sąlygas veiksmingam vadovavimui, turto apsaugai, klaidų ir apgaulės prevencijai, apskaitos registrų teisingumui ir išbaigtumui bei patikimos finansinės informacijos parengimui laiku.

Bendrovės darbuotojų darbas organizuojamas vadovaujantis Lietuvos Respublikos įstatymais, Lietuvos Respublikos Vyriausybės nutarimais, kitais norminiais teisės aktais, taip pat UAB „VAATC“ įstatais, vidaus darbo tvarkos taisyklėmis, UAB „VAATC“ valdybos priimtais

sprendimais, direktoriaus įsakymais, Bendrovės organizacine struktūra. Bendrovėje yra nustatytos darbuotojų funkcijos ir atsakomybės, patvirtinti darbuotojų pareigybių aprašymai, su kuriais darbuotojai supažindinti pasirašytinai. Sudarytas darbuotojų, turinčių teisę surašyti ir pasirašyti arba tik pasirašyti apskaitos dokumentus, sąrašas. Direktoriaus įsakymuose nustatyti pavedimai kontroliuojami paskirtų atsakingų darbuotojų. Taip pat pažymėtina, kad Bendrovės sudaromose sutartyse nurodomi už sutarties vykdymą, priežiūrą bei kontrolę atsakingi 2 darbuotojai – toks mechanizmas prisideda prie sėkmingo sutarčių kontrolės vykdymo bei įgyvendinimo.

2018 m. vasario 1 d. UAB „VAATC“ įdiegta dokumentų valdymo sistema „AIS“, kuria ir toliau sėkmingai naudojama ir nuolat tobulinama, kuri padeda efektyviai vykdyti dokumentų valdymo procesą Bendrovėje.

2022 m. nebuvo atliekami Bendrovėje struktūros pakeitimai. 2022 m. gruodžio 31 d. dirbo 77 darbuotojai. Darbuotojų skaičiaus pokytis 2021 – 2022 m. pateiktas lentelėje:

	2021 m.	2022 m.
Darbuotojų skaičius laikotarpio pabaigoje (įskaitant vadovaujančius darbuotojus)	74	77
Vidutinis sąlyginis darbuotojų skaičius per laikotarpį (įskaitant vadovaujančius darbuotojus)	72,08	75,54

10 lentelė. Darbuotojų skaičiaus pokytis 2021-2022 m.

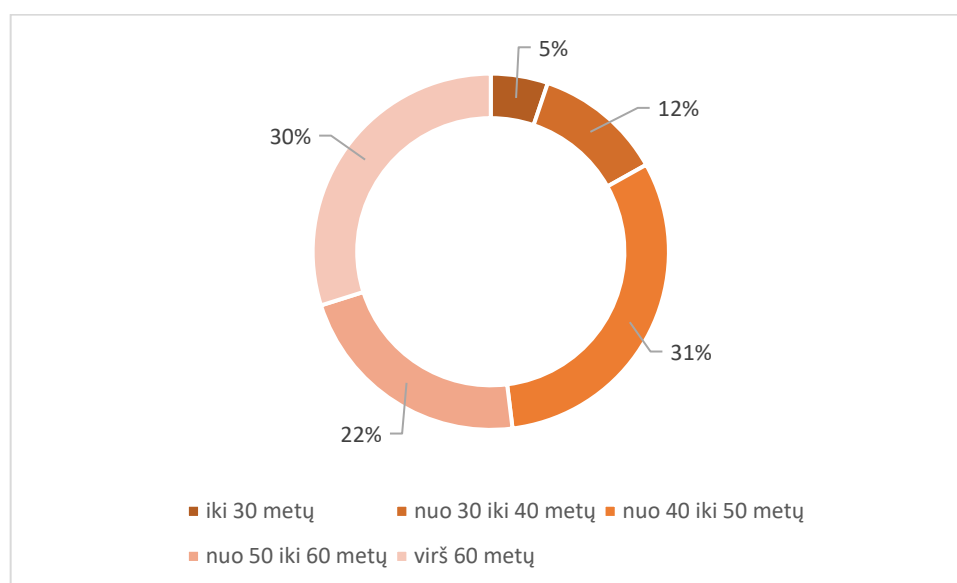
Darbuotojų kolektyvą sudaro įvairaus amžiaus, lyties bei specialybių atstovai.

Dėl atliekų tvarkymo sektoriaus specifikos Bendrovėje daug darbų atliekama dirbant su sunkiąja technika, todėl didžiąją dalį darbuotojų sudaro vyrai – 57 (74 %) ir moterys – 20 (26 %).

	2021 m.	2022 m.
Vyrai	74	74
Moterys	26	26

11 lentelė. Bendrovės darbuotojų pasiskirstymas pagal lytį 2021 – 2022 m., %

Vidutinis darbuotojų darbo stažas bendrovėje 2021 metais – 6,79 metai, 2022 metais – 7,25 metai.



12 diagrama. Darbuotojų pasiskirstymas pagal amžių, 2022 m.

Vidutinis Bendrovės darbuotojų amžius 2021 metų pabaigoje – 50,78 metai, 2022 m. – 50,97 metai. Palyginus su 2021 m. darbuotojų amžiaus pokytis 2022 m. išlieka nežymus:

	2021 m.	2022 m.
iki 30 metų	5,40	5,19
nuo 30 iki 40 metų	10,81	11,69
nuo 40 iki 50 metų	28,38	31,17
nuo 50 iki 60 metų	29,73	22,08
virš 60 metų	25,68	29,87

12 lentelė. Bendrovės darbuotojų amžiaus pokytis 2021 – 2022 m., %

2021 metais priešpensinio ar pensinio amžiaus darbuotojai sudarė 32,43 % visų Bendrovės darbuotojų. 2022 metais jų skaičius padidėjo nežymiai 31,17 %

Pareigybės pavadinimas	Darbuotojų, einančių šias pareigas, skaičius, 2021/2022 (vid. metinis)	2021 metai	2022 metai
Administracijos vadovas	1/1	3738	3738
Aukščiausio lygio vadovai	3/3	2909	3313
Kiti vadovai	2/2	2406	2785
Specialistai	17,5/17,5	1885	2202
Kvalifikuoti darbininkai	45/45	1098	1384
Darbininkai	4/4	906	1118

13 lentelė. Darbuotojų vidutinis mėnesinis nustatytasis (paskirtasis) darbo užmokestis, Eur

6. PAGRINDINĖS NUMATOMOS BENDROVĖS VEIKLOS KRYPTYS 2023 M.

6.1. Regioninio sąvartyno plėtra ir esamos veiklos tobulinimo kryptys:

- naujų III, IV, V ir asbesto turinčių atliekų sekcijų įrengimo rangos darbų pirkimas ir darbų pradžia;
- gamybinių nuotekų (sąvartyno filtrato) tvarkymo sistemos tolimesnis tobulinimas (atvirkštinės osmozės įrenginių atnaujinimas ir tobulinimas, koncentrato tolimesnio ir galutinio sutvarkymo galimybių paieška);
- naujų atliekų tvarkymo veiklų paieška ir vykdymas, sąvartyno teritorijoje, dėmesį skiriant atliekų apdorojimui ir (ar) panaudojimui;
- saulės jėgainės įrengimas Kariotiškių sąvartyne;
- vykdymas, siekiant mažinti susidarančio filtrato kiekį;
- įgyvendinti paviršinių nuotekų nuvedimą į aplinką projektą.

6.2. Didelių gabaritų atliekų surinkimo aikštelių ir žaliųjų atliekų surinkimo aikštelių veiklos tobulinimas:

- visus įmonės atliekų tvarkymo objektus apimančios atliekų apskaitos sistemos taikymas;
- žaliųjų atliekų surinkimo skatinimas bei kompostavimo ir gauto komposto realizavimo veiklos plėtra; šiai veiklai trūkstamos technikos įsigijimas;
- didelių gabaritų ir kitų atliekų surinkimo ir apdorojimo aikštelės, adresu Graičiūno g. 36D, Vilnius, atliekų apdorojimo veiklos plėtra;
- užtraukiamų 20 m³ talpos atliekų surinkimo preskonteinerių įsigijimas;
- atskiro rūšiuotų atliekų surinkimo ir tvarkymo veiklos vystymas, atliekų geresniam rūšiavimui skirtų konteinerių įsigijimas;
- numatoma atskirai surinkti ir perdirbimui atiduoti putų polistirolo atliekas;
- numatoma pradėti apdoroti ir naudojimui paruošti mišrias statybines atliekas, tam numatoma įsigyti statybinių atliekų apdorojimo įrangą;

- siekiant užtikrinti DGASA surinktų atliekų pervežimą, numatoma įsigyti naujus krovinius automobilius, kurių kurui bus naudojamos dujos bei biodujos. Tam tikslui planuojama Graičiūno 36 d, Vilnius, aikštelėje įrengti dujų kolonėlę.

6.3. Mechaninio biologinio atliekų apdorojimo įrenginių veiklos priežiūra ir kontrolė

- tvarkymui pristatomo atliekų srauto kontrolė;
- po apdorojimo įrenginiuose susidariusių atliekų ir žaliavų sutvarkymo ir (ar) panaudojimo priežiūra;
- priemonių mechaninio biologinio atliekų apdorojimo įrenginių veiklos užtikrinimui įgyvendinimas;
- iš bendro mišrių komunalinių atliekų srauto atskirtų bioskaidžių (maisto atliekų) atliekų apdorojimas.

6.4. Projekto „Komunalinių atliekų tvarkymo infrastruktūros plėtra” įgyvendinimas, sukuriant naujus ir išplečiant esamus atliekų tvarkymo pajėgumus Vilniaus regione

- papildomų didelių gabaritų atliekų surinkimo aikštelių įrengimas Vilniaus mieste ir Šalčininkų rajone;
- visuomenės informavimo atliekų prevencijos ir tvarkymo klausimais kampanijos vykdymas Vilniaus regione;
- didelių gabaritų ir kitų atliekų surinkimo aikštelės Vilniuje, Graičiūno g. 36D plėtra.

6.5. Regioninės atliekų tvarkymo sistemos veiklos planavimas

- 2021-2027 m. Vilniaus regiono atliekų prevencijos ir tvarkymo plano projekto paruošimas;
- regioninės ir savivaldybių atliekų tvarkymo sistemos veiklos suderinamumas;
- pasirengimas regioninės atliekų tvarkymo veiklos kainodaros pokyčiams.

Direktorius

Tomas Vaitkevičius

UAB VAATC, įmonės kodas 181705485
(įmonės teisinė forma, pavadinimas, kodas)

Lviso 89-75, Vilnius
(buveinė (adresas), registras, kuriame kaupiami ir saugomi duomenys)

(teisinis statusas, jei įmonė likviduojama, reorganizuojama ar yra bankrutavusi)

2022 M. GRUODŽIO 31 D. BALANSAS

2023 m. balandžio 15 d. _____ Nr. _____
(ataskaitos sudarymo data)

2022 12 31

(ataskaitinis laikotarpis)

(ataskaitos tikslumo lygis ir valiuta)

Eil. Nr.	Straipsniai	Pastabos Nr.	Ataskaitinis laikotarpis 2022-12-31	Praejęs ataskaitinis laikotarpis 2021-12-31
	TURTAS			
A.	ILGALAIKIS TURTAS		44 273 769	41 800 635
1.	NEMATERIALUSIS TURTAS	1	3 764	3 541
1.1.	Plėtros darbai			
1.2.	Prestižas			
1.3.	Programinė įranga		3 761	3 539
1.4.	Koncesijos, patentai, licencijos, prekių ženklai ir panašios teisės		2	2
1.5.	Kitas nematerialusis turtas		0	0
1.6.	Sumokėti avansai		0	0
2.	MATERIALUSIS TURTAS	2	40 043 133	40 757 267
2.1.	Zemė		26 770	26 770
2.2.	Pastatai ir statiniai		16 034 532	17 738 987
2.3.	Mašinos ir įranga		1 885 635	2 315 636
2.4.	Transporto priemonės		335 055	358 414
2.5.	Kiti įrenginiai, prietaisai ir įrankiai		18 408 645	18 969 685
2.6.	Investicinis turtas		0	0
2.6.1.	Zemė		0	0
2.6.2.	Pastatai		0	0
2.7.	Sumokėti avansai ir vykdomi materialio turto statybos (gamybos) darbai		3 352 496	1 347 775
3.	FINANSINIS TURTAS	3	4 226 873	1 039 826
3.1.	Įmonių grupės įmonių akcijos		0	0
3.2.	Paskolos įmonių grupės įmonėms		0	0
3.3.	Iš įmonių grupės įmonių gautinos sumos		0	0
3.4.	Asocijuotųjų įmonių akcijos		0	0
3.5.	Paskolos asocijuotoms įmonėms		0	0
3.6.	Iš asocijuotųjų įmonių gautinos sumos		0	0
3.7.	Ilgalaikės investicijos		4 000 000	999 999
3.8.	Po vienu metų gautinos sumos			
3.9.	Kitas finansinis turtas		226 873	39 827
4.	KITAS ILGALAIKIS TURTAS		0	0
4.1.	Atidėtojo pelno mokesčio turtas	4	0	0
4.2.	Biologinis turtas		0	0
4.3.	Kitas turtas		0	0
B.	TRUMPALAIKIS TURTAS		30 460 763	31 523 488
1.	ATSARGOS	5	116 197	104 833
1.1.	Zaliavos, medžiagos ir komplektavimo detalės		79 467	94 580
1.2.	Nebaigta produkcija ir vykdomi darbai		0	0
1.3.	Produkcija		0	0
1.4.	Pirktos prekės, skirtos perparduoti		50	40
1.5.	Biologinis turtas		0	0
1.6.	Ilgalaikis materialusis turtas, skirtas parduoti		0	0
1.7.	Sumokėti avansai		36 680	10 213
2.	PER VIENUS METUS GAUTINOS SUMOS	6	3 327 762	3 765 489
2.1.	Pirkėjų skolos		3 304 082	3 600 591
2.2.	Įmonių grupės įmonių skolos		0	0
2.3.	Asocijuotųjų įmonių skolos		0	0
2.4.	Kitos gautinos sumos		23 680	164 897
3.	TRUMPALAIKĖS INVESTICIJOS	7	7 016 866	88 830
3.1.	Įmonių grupės įmonių akcijos		0	0
3.2.	Kitos investicijos		7 016 866	88 830
4.	PINIGAI IR PINIGŲ EKVIVALENTAI	8	19 999 937	27 564 337
C.	ATEINANČIŲ LAIKOTARPIŲ SĄNAUDOS IR SUKAUPTOS PAJAMOS		41 691	30 486
	TURTO IŠ VISO		74 776 223	73 354 609

NUOSAVAS KAPITALAS IR ĮSIPAREIGOJIMAI				
D.	NUOSAVAS KAPITALAS	9	26 517 534	26 017 606
1.	KAPITALAS		5 210 111	5 210 111
1.1.	Įstatinis (pasirašytasis) arba pagrindinis kapitalas		5 210 111	5 210 111
1.2.	Pasirašytasis neapmokėtas kapitalas (-)		0	0
1.3.	Savos akcijos, pajai (-)		0	0
2.	AKCIJŲ PRIEDAI		0	0
3.	PERKAINOJIMO REZERVAS		0	0
4.	REZERVAI		18 656 495	10 342 558
4.1.	Privalomasis rezervas arba atsargos (rezervinis) kapitalas		678 515	521 011
4.2.	Savoms akcijoms įsigyti		0	0
4.3.	Kiti rezervai		17 977 980	9 821 546
5.	NEPASKIRSTYTASIS PELNAS (NUOSTOLIAI)		2 650 928	10 464 938
5.1.	Ataskaitinių metų pelnas (nuostoliai)		499 927	2 349 204
5.2.	Ankstesnių metų pelnas (nuostoliai)		2 151 000	8 115 734
E.	DOTACIJOS, SUBSIDIJOS	10	29 551 669	30 985 243
F.	ATIDĖJINIAI	11	8 918 087	9 005 146
1.	Pensijų ir panašių įsipareigojimų atidėjiniai		0	0
2.	Mokesčių atidėjiniai		0	0
3.	Kiti atidėjiniai		8 918 087	9 005 146
G.	MOKĖTINOS SUMOS IR KITI ĮSIPAREIGOJIMAI		4 369 606	2 042 693
1.	PO VIENŲ METŲ MOKĖTINOS SUMOS IR KITI ILGALAIKIAI ĮSIPAREIGOJIMAI		0	0
1.1.	Skoliniai įsipareigojimai		0	0
1.2.	Skolos kredito įstaigoms		0	0
1.3.	Gauti avansai		0	0
1.4.	Skolos tiekėjams		0	0
1.5.	Pagal vekselius ir čekius mokėtinos sumos		0	0
1.6.	Įmonių grupės įmonėms mokėtinos sumos		0	0
1.7.	Asocijuotosioms įmonėms mokėtinos sumos		0	0
1.8.	Kitos mokėtinos sumos ir ilgalaikiai įsipareigojimai		0	0
2.	PER VIENUS METUS MOKĖTINOS SUMOS IR KITI TRUMPALAIKIAI ĮSIPAREIGOJIMAI		4 369 606	2 042 693
2.1.	Skoliniai įsipareigojimai		0	0
2.2.	Skolos kredito įstaigoms		0	0
2.3.	Gauti avansai		427 707	330 439
2.4.	Skolos tiekėjams		2 434 747	901 988
2.5.	Pagal vekselius ir čekius mokėtinos sumos		0	0
2.6.	Įmonių grupės įmonėms mokėtinos sumos		0	0
2.7.	Asocijuotosioms įmonėms mokėtinos sumos		0	0
2.8.	Pelno mokesčio įsipareigojimai		0	0
2.9.	Su darbo santykiais susiję įsipareigojimai		173 350	142 781
2.10.	Kitos mokėtinos sumos ir trumpalaikiai įsipareigojimai		1 333 803	667 486
H.	SUKAUPOTOS SĄNAUDOS IR ATEINANČIŲ LAIKOTARPIŲ PAJAMOS	12	5 419 328	5 303 920
	NUOSAVO KAPITALO IR ĮSIPAREIGOJIMŲ IŠ VISO		74 776 223	73 354 609

Direktorius
(įmonės vadovo pareigų pavadinimas)

(parašas)

Tomas Vaitkevičius
(vardas ir pavardė)

Finansų tarnybos vadovė
(vyriausiojo buhalterio (buhalterio)
arba galinčio tvarkyti apskaitą kito
asmens pareigų pavadinimas)

(parašas)

Teresė Kirejeva
(vardas ir pavardė)

UAB VAATC, įmonės kodas 181705485

(įmonės teisinė forma, pavadinimas, kodas)

Lvivo 89-75, Vilnius

(buveinė (adresas), registras, kuriame kaupiami ir saugomi duomenys)

(teisinis statusas, jei įmonė likviduojama, reorganizuojama ar yra bankrutavusi)

(Tvirtinimo žyma)

2022 M. GRUODŽIO 31 D. PELNO (NUOSTOLIŲ) ATASKAITA

2023 m. balandžio 15 d. _____ Nr. _____

(ataskaitos sudarymo data)

2022 m.

Eur

(ataskaitinis laikotarpis)

(ataskaitos tikslumo lygis ir valiuta)

Eil. Nr.	Straipsniai	Pastabos Nr.	Ataskaitinis laikotarpis 2022-12-31	Praėjęs ataskaitinis laikotarpis 2021-12-31
1.	Pardavimo pajamos	13	15 401 249	13 916 635
2.	Pardavimo savikaina	14.1	-13 696 012	-10 725 486
3.	Biologinio turto tikrosios vertės pokytis		-	-
4.	BENDRASIS PELNAS (NUOSTOLIAI)		1 705 237	3 191 149
5.	Pardavimo sąnaudos	14.2	-3 011	-1 794
6.	Bendrosios ir administracinės sąnaudos	14.2	-876 608	-749 367
7.	Kitos veiklos rezultatai	15	86 439	61 474
8.	Investicijų į patrunuojančiosios, patrunuojamųjų ir asocijuotųjų įmonių akcijas pajamos			
9.	Kitų ilgalaikių investicijų ir paskolų pajamos			
10.	Kitos palūkanų ir panašios pajamos	16	24 427	8 128
11.	Finansinio turto ir trumpalaikių investicijų vertės sumažėjimas			
12.	Palūkanų ir kitos panašios sąnaudos	16	-4 593	-4 296
13.	PELNAS (NUOSTOLIAI) PRIEŠ APMOKESTINIMĄ		931 890	2 505 293
14.	Pelno mokestis	17	-431 963	-156 089
15.	GRYNASIS PELNAS (NUOSTOLIAI)	17	499 927	2 349 204

Pastaba. Biologinio turto tikrosios vertės pokyčio eilutėje tikrosios vertės sumažėjimas rodomas skliaustuose arba su minuso ženklu. Sąnaudos, t. y. grynąjį pelną mažinanti suma, įrašomos skliaustuose arba su minuso ženklu.

Direktorius

(įmonės vadovo pareigų pavadinimas)

(parašas)

Tomas Vaitkevičius

(vardas ir pavardė)

Finansų tarnybos vadovė

(vyriausiojo buhalterio (buhalterio) arba galinčio tvarkyti apskaitą kito asmens pareigų pavadinimas)

(parašas)

Teresė Kirejeva

(vardas ir pavardė)

	Apmokėtas įstatinis arba pagrindinis kapitalas	Akcijų priedai	Savos akcijos (-)	Perkainojimo rezervas		Įstatymo numatyti rezervai		Kiti rezervai	Nepaskirstytasis pelnas (nuostoliai)	Iš viso
				Ilgalaikio materialiojo turto	Finansinio turto	Privaloma- sis arba atsargos (rezer- vinis) kapi- talas	Savoms akcijoms įsigyti			
17. Likutis praėjusio ataskaitinio (metinio) laikotarpio pabaigoje	5 210 111	0	0	0	0	521 011	0	9 821 546	10 464 938	26 017 606
18. Ilgalaikio materialiojo turto vertės padidėjimas (sumažėjimas)										0
19. Veiksmingos apsidraudimo priemonės vertės padidėjimas (sumažėjimas)										0
20. Savų akcijų įsigijimas (pardavimas)										0
21. Pelno (nuostolių) ataskaitoje nepripažintas pelnas (nuostoliai)										0
22. Ataskaitinio laikotarpio grynasis pelnas (nuostoliai)									499 927	499 927
23. Dividendai										0
24. Kitos išmokos										0
25. Sudaryti rezervai						157 504		8 156 433	-8 313 937	0
26. Panaudoti rezervai										0
27. Įstatinio kapitalo sumažinimas (mažinimas) arba pajininkų įnašai (pajų sumažėjimas)	0									0
28. Kitas įstatinio arba pagrindinio kapitalo padidėjimas (sumažėjimas)										0
29. Įnašai nuostoliams padengti										0
30. Likutis ataskaitinio laikotarpio pabaigoje	5 210 111	0	0	0	0	678 515	0	17 977 980	2 650 928	26 517 534

Direktorius
(įmonės vadovo pareigų pavadinimas)

(parašas)

Tomas Vaitkevičius
(vardas ir pavardė)

Finansų tarnybos vadovė
(vyriausiojo buhalterio (buhalterio) arba galinčio tvarkyti apskaitą kito asmens pareigų pavadinimas)

(parašas)

Teresė Kirejeva
(vardas ir pavardė)

UAB VAATC, įmonės kodas 181705485
(įmonės teisinė forma, pavadinimas, kodas)

Lvivo 89-75, Vilnius
(buveinė (adresas), registras, kuriame kaupiami ir saugomi duomenys)

(teisinis statusas, jei įmonė likviduojama, reorganizuojama ar yra bankrutavusi)

(Tvirtinimo žyma)

2022 M. GRUODŽIO 31 D. PINIGŲ SRAUTŲ ATASKAITA

2023 m. balandžio 15 d. _____ Nr. _____
(ataskaitos sudarymo data)

2022 01-12 mėn.
(ataskaitinis laikotarpis)

_____ Eur
(ataskaitos tikslumo lygis ir valiuta)

Eil. Nr.	Straipsniai	Pastabos Nr.	Ataskaitinis laikotarpis 2022-12-31	Ataskaitinis laikotarpis 2021-12-31
1.	Pagrindinės veiklos pinigų srautai			
1.1.	Grynasis pelnas (nuostoliai)		499 927	2 349 204
1.2.	Nusidėvėjimo ir amortizacijos sąnaudos		4 031 357	4 253 511
1.3.	Ilgalaikio materialiojo ir nematerialiojo turto perleidimo rezultatų eliminavimas			
1.4.	Finansinės ir investicinės veiklos rezultatų eliminavimas		-19 834	-3 831
1.5.	Kitų nepiniginių sandorių rezultatų eliminavimas		-3 008 886	-3 274 614
1.6.	Iš įmonių grupės įmonių ir asocijuotųjų įmonių gautinų sumų sumažėjimas (padidėjimas)			
1.7.	Kitų po vieno metų gautinų sumų sumažėjimas (padidėjimas)		-187 045	57 912
1.8.	Atidėtojo pelno mokesčio turto sumažėjimas (padidėjimas)			
1.9.	Atsargų, išskyrus sumokėtus avansus, sumažėjimas (padidėjimas)		15 103	-68 971
1.10.	Sumokėtų avansų sumažėjimas (padidėjimas)		-26 467	410
1.11.	Pirkėjų skolų sumažėjimas (padidėjimas)		296 509	1 888 930
1.12.	Įmonių grupės įmonių ir asocijuotųjų įmonių skolų sumažėjimas (padidėjimas)			
1.13.	Kitų gautinų sumų sumažėjimas (padidėjimas)		141 217	-156 290
1.14.	Trumpalaikių investicijų sumažėjimas (padidėjimas)			
1.15.	Ateinančių laikotarpių sąnaudų ir sukauptų pajamų sumažėjimas (padidėjimas)		-11 205	-7 053
1.16.	Atidėjinių padidėjimas (sumažėjimas)		-87 060	1 234 049
1.17.	Ilgalaikių skolų tiekėjams ir gautų avansų padidėjimas (sumažėjimas)			
1.18.	Pagal vekselius ir čekius po vieno metų mokėtinų sumų padidėjimas (sumažėjimas)			
1.19.	Ilgalaikių skolų įmonių grupės įmonėms ir asocijuotosioms įmonėms padidėjimas (sumažėjimas)			
1.20.	Trumpalaikių skolų tiekėjams ir gautų avansų padidėjimas (sumažėjimas)		1 630 027	497 257
1.21.	Pagal vekselius ir čekius per vienus metus mokėtinų sumų padidėjimas (sumažėjimas)			
1.22.	Trumpalaikių skolų įmonių grupės įmonėms ir asocijuotosioms įmonėms padidėjimas (sumažėjimas)			
1.23.	Pelno mokesčio įsipareigojimų padidėjimas (sumažėjimas)		0	0
1.24.	Su darbo santykiais susijusių įsipareigojimų padidėjimas (sumažėjimas)		30 569	4 797
1.25.	Kitų mokėtinų sumų ir įsipareigojimų padidėjimas (sumažėjimas)		666 317	-293 168
1.26.	Sukauptų sąnaudų ir ateinančių laikotarpių pajamų padidėjimas (sumažėjimas)		115 407	477 852
	Gryniesi pagrindinės veiklos pinigų srautai		4 085 936	6 959 996

2.	Investicinės veiklos pinigų srautai		
2.1.	Ilgalaikio turto, išskyrus investicijas, įsigijimas	-3 319 751	-2 613 915
2.2.	Ilgalaikio turto, išskyrus investicijas, perleidimas		
2.3.	Ilgalaikių investicijų įsigijimas	0	0
2.4.	Ilgalaikių investicijų perleidimas		
2.5.	Paskolų suteikimas		
2.6.	Paskolų susigrąžinimas		
2.7.	Gauti dividendai, palūkanos	20 739	6 480
2.8.	Kitas investicinės veiklos pinigų srautų padidėjimas		
2.9.	Kitas investicinės veiklos pinigų srautų sumažėjimas	-9 928 037	-1 088 829
	Grynieji investicinės veiklos pinigų srautai	-13 227 050	-3 696 264
3.	Finansinės veiklos pinigų srautai		
3.1.	Pinigų srautai, susiję su įmonės savininkais	0	830 862
3.1.1.	Akcijų išleidimas	0	830 862
3.1.2.	Savininkų įnašai nuostoliams padengti		
3.1.3.	Savų akcijų supirkimas / privalomasis rezervas		
3.1.4.	Dividendų išmokėjimas		
3.2.	Pinigų srautai, susiję su kitais finansavimo šaltiniais	1 576 714	-1 022 500
3.2.1.	Finansinių skolų padidėjimas	0	0
3.2.1.1.	Paskolų gavimas	0	0
3.2.1.2.	Obligacijų išleidimas		
3.2.2.	Finansinių skolų sumažėjimas	0	-2 767 001
3.2.2.1.	Paskolų grąžinimas	0	-2 763 010
3.2.2.2.	Obligacijų supirkimas		
3.2.2.3.	Sumokėtos palūkanos	0	-3 991
3.2.2.4.	Lizingo (finansinės nuomos) mokėjimai		
3.2.3.	Kitų įmonės įsipareigojimų padidėjimas		
3.2.4.	Kitų įmonės įsipareigojimų sumažėjimas		
3.2.5.	Kitas finansinės veiklos pinigų srautų padidėjimas	1 581 307	1 744 806
3.2.6.	Kitas finansinės veiklos pinigų srautų sumažėjimas	-4 593	-305
	Grynieji finansinės veiklos pinigų srautai	1 576 714	-191 638
4.	Valiutų kursų pokyčio įtaka grynųjų pinigų ir pinigų ekvivalentu likučiui	0	0
5.	Grynasis pinigų srautų padidėjimas (sumažėjimas)	-7 564 400	3 072 093
6.	Pinigai ir pinigų ekvivalentai laikotarpio pradžioje	27 564 337	24 492 243
7.	Pinigai ir pinigų ekvivalentai laikotarpio pabaigoje	19 999 937	27 564 337

Direktorius

(įmonės vadovo pareigų pavadinimas)

(parašas)

Tomas Vaitkevičius

(vardas ir pavardė)

Finansų tarnybos vadovė

(vyriausiojo buhalterio (buhalterio) arba galinčio tvarkyti apskaitą kito asmens pareigų pavadinimas)

(parašas)

Teresė Kirejeva

(vardas ir pavardė)

Uždaroji akcinė bendrovė „VAATC“

Įmonės kodas 181705485, Lvivo 89-75, Vilnius

(Tvirtinimo žyma)

2022 m. gruodžio 31 d. FINANSINIŲ ATASKAITŲ AIŠKINAMASIS RAŠTAS

2023 m. balandžio 15 d. Nr. [___]

I. BENDROJI DALIS

Uždaroji akcinė bendrovė „VAATC“ (Vilniaus apskrities atliekų tvarkymo centras) (toliau – Bendrovė) buvo įregistruota 2003 m. balandžio 28 d., įmonės kodas 181705485, registro Nr.009486. Registracijos adresas: Elektrėnų savivaldybė, Elektrėnų m., Elektrinės g. 8. UAB „VAATC“ dirba adresu: Lvivo g. 89-75, Vilnius. Mokesčių mokėtojų registre įregistruota 2003 m. gegužės 8 d.

Vilniaus apskrities valstybinėje mokesčių inspekcijoje registruota Pridėtinės vertės mokesčių mokėtoja. Registracijos pažymėjimo Nr. 20072721. UAB „VAATC“ PVM mokėtojo kodas: LT 100002064111.

Siekdami sukurti regioninę atliekų tvarkymo sistemą Vilniaus apskrities viršinininko administracija ir apskrities sav. 2001 m. gegužės 5 d. įsteigė VšĮ „Vilniaus apskrities atliekų tvarkymo centras“. 2003 m. gegužės 7 d. Regioninės plėtros taryba nusprendė likviduoti VšĮ „Vilniaus apskrities atliekų tvarkymo centras“, ir 2003 m. vasario 21 d. aštuonios Vilniaus apskrities sav. (Elektrėnų, Šalčininkų rajono, Širvintų rajono, Švenčionių rajono, Trakų rajono, Ukmergės rajono, Vilniaus miesto bei Vilniaus rajono) pasirašė ribotos civilinės atsakomybės juridinio asmens (UAB „VAATC“) steigimo sutartį. 2003 m. kovo 26 d. įvyko įgaliotų asmenų posėdis, kurio metu buvo patvirtinti bendrovės įstatai ir akcininkų sutartis bei išrinkta valdyba.

Bendrovės veikla

UAB „VAATC“ yra įsteigta siekiant sukurti ir įdiegti Vilniaus apskrityje regioninę atliekų tvarkymo sistemą bei užtikrinti, kad ši sistema veiktų nuolat, ja galėtų naudotis akcininkų administruojamų teritorijų gyventojai tenkinant viešuosius interesus atliekų tvarkymo srityje.

UAB „VAATC“ pagrindinis veiklos uždavinys - kompetentingai vykdyti Vilniaus apskrities savivaldybių Bendrovei pavestas funkcijas arba būti partneriu ir pagalbininku šias funkcijas įgyvendinant pačioms savivaldybėms, o taip pat žiniomis bei turima kvalifikacija prisidėti prie valstybinio, regioninio ar savivaldybių lygmeniu nustatytų atliekų tvarkymo tikslų, užduočių ir priemonių įgyvendinimo. Paminėtinas Vilniaus regiono atliekų prevencijos ir tvarkymo 2021-2027 metų planas.

Bendrovė vykdo Vilniaus regiono savivaldybių jai deleguotas funkcijas, o gaunamos pajamos skiriamos regioninės atliekų tvarkymo sistemos būtinosioms sąnaudoms padengti bei šiuolaikiškos, aplinkosauginius reikalavimus atitinkančios atliekų tvarkymo sistemos Vilniaus regione kūrimui ir plėtojimui finansuoti.

Atliekų tvarkymo veiklos ir atliekų šalinimo Vilniaus regioniniame nepavojingų atliekų sąvartyne (toliau – Sąvartynas) tarifus tvirtina Bendrovės akcininkės, t. y. aštuonių Vilniaus regiono savivaldybių tarybos. Bendrovė valdybai, o vėliau ir akcininkėms teikia aiškinamuosius raštus, kuriuose detalai pagrindžia tarifų dydžius bei jų sudedamąsias dalis.

Atsižvelgiant į tai, Vilniaus regiono atliekų tvarkymo veiklos ir atliekų šalinimo regioniniame nepavojingų atliekų sąvartyne tarifų dydžio apskaičiavimai atliekami vadovaujantis šiomis nuostatomis:

Tarifų dydžio apskaičiavimo bendrosios nuostatos

Atliekų tvarkymo veiklos tarifas ir atliekų šalinimo Sąvartyne tarifas pagrįstas Lietuvos Respublikos atliekų tvarkymo įstatymo 30² straipsnio nuostatomis, kuriose nurodoma, kad komunalinių atliekų tvarkymo paslaugų kainodara nustatoma vadovaujantis *solidarumo, proporcingumo, nediskriminavimo, sąnaudų susigrąžinimo principais ir principu „teršėjas moka“*.

Komunalinių atliekų tvarkymo paslaugų kaina turi būti pagrįsta būtinosiomis su komunalinių atliekų tvarkymu susijusiomis sąnaudomis. Komunalinių atliekų tvarkymo paslaugų kaina turi užtikrinti ilgalaikį komunalinėms atliekoms tvarkyti skirtos infrastruktūros eksploatavimą, jos atnaujinimą ir sudaryti komunalinių atliekų turėtojams priimtinas sąlygas dalyvauti komunalinių atliekų tvarkyme, taip pat mažinti aplinkos taršą.

Bendrovei siekiant užtikrinti regioninės atliekų tvarkymo sistemos funkcionavimą – įdiegtos infrastruktūros tinkamą eksploataciją, atliekų srautų surinkimą ir tolesnį tvarkymą, turi būti padengiamos būtinios sąnaudos, kurias sudaro šios veiklos:

- MBA įrenginio eksploatavimas;
- Sąvartyno eksploatavimas, atskirų sekcijų statymas, įskaitant uždarymą, ir priežiūrą po uždarymo;
- 6 žaliųjų atliekų kompostavimo aikštelių (toliau – ŽAKA) eksploatavimas;
- 17 didelių gabaritų atliekų surinkimo aikštelių (toliau – DGASA) eksploatavimas;
- netinkamų eksploatuoti uždarytų sąvartynų (112 sąvartynų ir Kariotiškių sąvartynas) priežiūra po uždarymo ir monitoringas;
- Vilniaus regioninės atliekų tvarkymo sistemos valdymas ir administravimas, Europos Sąjungos projektų įgyvendinimas;

- visuomenės informavimas komunalinių ir kitų atliekų tvarkymo klausimais.

Pagrindžiant šių veiklų būtinųjų sąnaudų dedamąsias dalis, skaičiavimuose naudojami faktiniai praėjusių laikotarpių duomenys, atsižvelgiant į planuojamą paslaugų apimtį plėtimą bei planuojamus perkamų paslaugų, darbų ir prekių kainų pokyčius, atsižvelgiama į atliekų kiekio kitimo tendencijas, infliacijos prognozes. Pažymint, jog planuojamos investicijos vykdomos pagal patvirtintus pirkimo planus bei savivaldybėms priėmus sprendimus dėl atliekų tvarkymo sistemos plėtros. Skaičiavimuose praėjusių laikotarpių (ne trumpiau kaip 12 paskutinių mėnesių) Bendrovės faktiniai kiekiniai duomenys naudojami įvertinant jų didėjimo tendencijas su oficialiai skelbtais rodikliais arba optimizuojant (tuo atveju, kai neprognozuojama duomenų didėjimas). Duomenys koreguojami vadovaujantis galiojančiomis paslaugų, prekių ir darbų atlikimo ar kitose sudarytose sutartyse nustatytais kainomis, tarifais. Bendrovės vadovo įsakymais patvirtintomis sąnaudų normomis ar normatyvais, taip pat rinkos kainomis, kuomet atsiranda nauja sąnaudų rūšis.

Atliekų tvarkymo būtinųjų sąnaudų ir pajamų apskaičiavimas nekito.

Bendrovė filialų ir atstovybių neturi.

Bendrovė neturi dukterinių, ir asocijuotųjų įmonių.

Darbuotojų skaičius

Bendrovėje dirbančių darbuotojų skaičius 2022 m. gruodžio 31 d. buvo – 77, 2021 m. gruodžio 31 d. – 74.

Vidutinis sąrašinis darbuotojų skaičius pagal kategorijas

Darbuotojų grupė	Vidutinis sąrašinis darbuotojų skaičius	
	2022 m.	2021 m.
Administracijos vadovas	1	1
Aukščiausio lygo vadovai	3	3
Kiti vadovai	2	2
Specialistai	17,8	17,5
Kvalifikuoti darbininkai	46	45
Darbininkai	4,9	4
Iš viso	74,7	72,5

Vadovų skaičius

2022 m. gruodžio 31 d. duomenimis bendrovės valdyboje buvo 9 nariai, o stebėtojų taryboje - 3 nariai. UAB „VAATC“ valdybą sudaro 9 nariai – 3 Vilniaus miesto savivaldybės atstovai ir po 1 atstovą iš kitų savivaldybių.

Nuo 2015 m. rugsėjo 21 d. direktoriumi paskirtas Tomas Vaitkevičius.

II. APSKAITOS POLITIKA

Finansinių ataskaitų parengimo pagrindas

Finansinės ataskaitos parengtos pagal Lietuvos Respublikoje galiojančius teisės aktus, reglamentuojančius finansinę apskaitą ir atskaitomybę, bei Finansinės apskaitos standartus (LFAS).

Bendrovė, tvarkydama apskaitą ir rengdama UAB „VAATC“ finansinių ataskaitų rinkinį, vadovaujasi šiais apskaitos principais: ūkio subjekto arba įmonės, periodiškumo, pastovumo, pinigų mato, kaupimo, palyginimo, atsargumo, neutralumo, turinio svarbos.

Finansiniai UAB „VAATC“ metai sutampa su kalendoriniais metais, kurie prasideda sausio 1 d. ir baigiasi gruodžio 31 d.

Šiose finansinėse ataskaitose skaičiai yra pateikti nacionaline valiuta, eurai (EUR).

Apskaitos politikai priskirtinų apskaitos būdų ir metodų keitimas registruojamas, kai taisoma ankstesniųjų ataskaitinių laikotarpių suma negali būti tiksliai įvertinta taikant naują politiką, taikomas perspektyvinis būdas. Taikant šį būdą, praėjusio laikotarpio finansinės atskaitomybės informacijos nereikia koreguoti.

Apskaitos politikos pakeitimu nelaikomas apskaitinių įvertinimų keitimas, naujos apskaitos politikos taikymas ūkinėms operacijoms ir įvykiams, kurių turinys iš esmės skiriasi nuo ankstesnių įvykių ar ūkinių operacijų arba kurių bendrovė iki to laiko netaikė.

Bendrovėje informacija yra reikšminga, jei jos nepateikimas ar neatskleidimas gali turėti įtakos finansinės atskaitomybės informacijos vartotojų priimamiems sprendimams.

Bendrovės finansinės atskaitomybės straipsnis laikomas reikšmingu, kai jo dydis yra 3 proc. finansinėje atskaitomybėje pateikiamų pardavimo pajamų.

Toliau yra išdėstyti svarbiausi apskaitos principai, kuriais Bendrovė vadovavosi rengiant šias finansines ataskaitas.

Nematerialusis turtas

Nematerialus turtas pripažįstamas, kai jis atitinka nematerialiojo turto apibrėžimą ir šiuos pripažinimo kriterijus: pagrįstai tikėtina, UAB „VAATC“ ateityje iš turto gaus ekonominės naudos, turto įsigijimo (pasigaminimo) savikaina gali būti patikimai įvertinta ir atskirta nuo kito turto vertės, gali tuo turtu disponuoti, jį kontroliuoti arba apriboti teisę juo naudotis kitiems.

Nematerialusis turtas apskaitoje registruojamas įsigijimo savikaina, finansinėje atskaitomybėje parodomas įsigijimo savikaina, atėmus sukauptą amortizaciją ir jo vertės sumažėjimą ir pridėjus vertės sumažėjimo atstatymą.

Nematerialaus turto nusidėvėjimas skaičiuojamas vadovaujantis LR Pelno mokesčio įstatymu.

Bendrovės nustatyti ilgalaikio turto minimalių įsigijimo kainų, nusidėvėjimo normatyvai (metais) ir metodai nematerialiam ilgalaikiam turtui:

Turto grupės	Bendrovės nustatyta norma metais	Bendrovės nustatytas nusidėvėjimo metodas
Programinė įranga	3	tiesinis
Kitas nematerialus	4	tiesinis

Nematerialusis turtas apskaitoje registruojamas įsigijimo savikaina, finansinėje atskaitomybėje parodomas įsigijimo savikaina, atėmus sukauptą amortizaciją ir jo vertės sumažėjimą. Amortizacija skaičiuojama pagal tiesiogiai proporcingą (tiesinį) metodą.

Ilgalaikis materialusis turtas

Ilgalaikis materialusis turtas pripažįstamas ir registruojamas apskaitoje, jei jis atitinka visus šiuos pripažinimo kriterijus: UAB „VAATC“ ketina jį naudoti ilgiau nei vienerius metus, pagrįstai tikisi gauti iš turto ekonominės naudos būsimaisiais laikotarpiais, gali patikimai nustatyti turto įsigijimo (pasigaminimo) savikainą, turto įsigijimo (pasigaminimo) savikaina yra ne mažesnė už minimalią ilgalaikio materialiojo turto savikainą, yra perduota rizika, susijusi su materialiuoju turtu.

UAB „VAATC“ ilgalaikio materialiojo turto grupės yra:

Ilgalaikio turto grupė	Nustatyta nuo 2020 01 03 d. (Nr. 1.24-VĮ-1) minimali vertė, (Eur)	Naudingo tarnavimo laikas (metai)	
		Turtui, įsigytam nuo 2003 01 01	Turtui, įsigytam nuo 2008 04 10
Veiklai naudojami nauji pastatai bei pastatų, įtrauktų į Lietuvos Respublikos nekilnojamųjų kultūros vertybių registrą, rekonstravimas, jei pastatai pastatyti arba rekonstravimas atliktas nuo 2002 m. sausio 1 d.	1000	8	8
Gyvenamieji namai	1000	20	20
Kiti aukščiau neišvardyti pastatai, išskyrus gyvenamuosius	1000	10	15
Mašinos ir įrengimai	1000	8	5
Įrenginiai (statiniai, gręžiniai ir kt.)	1000	8	8
Elektros perdavimo ir ryšių įtaisai (išskyrus kompiuterinius tinklus)	1000	8	8
Geležinkelio riedmenys (šilumvežiai, vagonai, cisternos), laivai	1000	8	8
Vamzdynai, lėktuvai, ginklai	1000	15	15
Baldai, išskyrus naudojamus viešbučių veiklai	1000	6	6
Kompiuterinė technika ir ryšių priemonės (kompiuteriai, jų tinklai ir įranga)	1000	3	3
Lengvieji automobiliai – ne senesni kaip 5 metų	1000	6	6
Kiti lengvieji automobiliai	1000	10	10

Krovininiai automobiliai, priekabos ir puspriekabės, autobusai – ne senesni kaip 5 metų	1000	4	4
Kiti krovininiai automobiliai, priekabos ir puspriekabės, autobusai	1000	10	4
Kitas aukščiau neišvardytas materialusis turtas	1000	4	4

UAB „VAATC“ ilgalaikis materialusis turtas įsigijus ar pasigaminus registruojamas apskaitoje įsigijimo (pasigaminimo) savikaina. Vėliau UAB „VAATC“ ilgalaikis materialusis turtas apskaitomas įsigijimo savikaina. Taikant įsigijimo savikainos būdą, ilgalaikis turtas apskaitoje registruojamas įsigijimo savikaina, finansinėje atskaitomybėje parodomas įsigijimo savikaina, atėmus sukauptą nusidėvėjimą ir jo vertės sumažėjimą ir pridėjus vertės sumažėjimo atstatymą. UAB „VAATC“ ilgalaikio materialiojo turto vertė mažinama tada, kai balansinė turto vertė tampa reikšmingai didesnė už jo atsiperkamąją vertę. Nuostolis dėl turto vertės sumažėjimo turi būti pripažįstamas veiklos sąnaudomis pelno (nuostolių) ataskaitoje nedelsiant. UAB „VAATC“ nusidėvėjimas neskaiciuojamas žemei. Kitoms materialiojo ilgalaikio turto grupėms nusidėvėjimas (amortizacija) skaičiuojamas naudojant tiesiogiai proporcingą amortizacijos skaičiavimo metodą, taikant kito mėnesio būdą. Nusidėvėjimas pradamas skaičiuoti nuo kito mėnesio po to, kai turtas pradėtas eksploatuoti. Likvidacinė ilgalaikio turto vertė nustatyta – 10 proc. Nusidėvėjimo suma pripažįstama sąnaudomis kiekvieną ataskaitinį laikotarpį, išskyrus atvejus, kai nusidėvėjimo sąnaudos įtraukiamas į kito turto pasigaminimo savikainą.

MBA įrenginio materialiojo ilgalaikio turto grupėms nusidėvėjimas (amortizacija) skaičiuojamas (nustatomas) laikotarpis ne trumpesnis nei PMĮ priedėlyje nustatyti IT nusidėvėjimo normatyvai (metais) ir (arba) prailginamas laikotarpis atsižvelgiant į MBA įrenginių numatytą eksploatavimo laikotarpį. MBA įrenginių, kaip ilgalaikio turto vieneto, eksploatavimo laikotarpis – 30 metų, nustatytas pagal projektą. Remiantis Pelno mokesčio įstatyme nustatytais nusidėvėjimo normatyvais, MBA laikotarpis – 8 m. Bendrovė, vadovaudamasi Pelno mokesčio įstatymo 13 straipsnio nuostatomis, įvertino, kad MBA amortizuosis tol, kol objektas bus naudojamas vieneto pajamoms uždirbti ir ekonominei naudai gauti (pagal projektą 30 m.).

Ilgalaikio materialiojo turto eksploatavimo išlaidos priskiriamos to ataskaitinio laikotarpio, kuriuo jos buvo patirtos, veiklos sąnaudoms, išskyrus tuos atvejus, kai jos pagal UAB „VAATC“ apskaitos politiką priskiriamos teikiamų paslaugų arba gaminamos produkcijos savikainai. Ilgalaikio materialiojo turto rekonstravimo ir remonto darbų registravimas apskaitoje priklauso nuo tų darbų suteikiamo rezultato. Jei ilgalaikio materialiojo turto rekonstravimas ar remontas nepagerina naudingųjų turto savybių ir nepailgina jo naudingo tarnavimo laiko, šių darbų vertė pripažįstama ataskaitinio laikotarpio sąnaudomis. Visais kitais rekonstravimo ar remonto atvejais didinama turto vertė.

Bendrovėje investicinis turtas apskaitomas įsigijimo savikainos būdu, skaičiuojamas investicinio turto nusidėvėjimas. Finansinėse ataskaitose investicinis turtas parodomas įsigijimo savikaina, iš kurios atimtos sukaupta nusidėvėjimo ir vertės sumažėjimo sumos. taikomas tiesiogiai proporcingas (tiesinis) metodas.

Kai UAB „VAATC“ apskaitomas ilgalaikis materialusis turtas nebeatitinka turto priskyrimo ilgalaikiam materialiajam turtui požymių, arba jis yra perleidžiamas, šis turtas nurašomas. Ilgalaikio materialaus turto nurašymo rezultatas pripažįstamas ataskaitinio laikotarpio pelnu arba nuostoliu.

Finansinis turtas

Finansinis turtas UAB „VAATC“ apskaitoje registruojamas tada, kai įmonė gauna arba pagal vykdomą sutartį įgyja teisę gauti pinigus ar kitą finansinį turtą, įsigijimo savikaina. Sudarant finansinę atskaitomybę finansinis turtas iš naujo įvertinamas:

- 1) skirtas parduoti – tikrąja verte;
- 2) ilgalaikės paskolos ir gautinos sumos (įskaitant ilgalaikių paskolų ir gautinų sumų einamųjų metų dalį), ir finansinis turtas, laikomas iki išpirkimo termino, -amortizuota savikaina;
- 3) trumpalaikės paskolos ir gautinos sumos – įsigijimo savikaina, atėmus nuvertėjimą.

Atsargos

UAB „VAATC“ apskaitoje, atsargos įvertinamos įsigijimo savikaina, o sudarant finansinę atskaitomybę - įsigijimo (pasigaminimo) savikaina arba grynąja galimo realizavimo verte, atsižvelgiant į tai, kuri iš jų yra mažesnė. UAB „VAATC“ visoms atsargų grupėms taikomas “pirmasis į - pirmasis iš (FIFO)” atsargų įkainojimo būdas, atsargos apskaitomos, taikant nuolat apskaitomų atsargų būdą.

Gautinos sumos

Ilgalaikės ir trumpalaikės gautinos sumos UAB „VAATC“ balanse parodomos tikrąja verte, t.y. atėmus įvertintas abejotinas sumas. Abejotinų skolų sumos- pradelstos apmokėti ir pripažįstamos ataskaitinio laikotarpio sąnaudomis. Atgavus anksčiau pripažintas abejotinomis skolas, šiomis sumomis mažinamos ataskaitinio laikotarpio abejotinų skolų sąnaudos.

Įstatinis kapitalas

Įstatinio kapitalo dydis yra lygus visų bendrovės pasirašytų akcijų nominalių verčių sumai. Įstatinio kapitalo sąskaitoje registruojama tik akcijų nominalioji vertė.

Pasirašytas įstatinis kapitalas registruojamas įstatinio kapitalo sąskaitoje visa suma, neatsižvelgiant į apmokėtą dalį. Neapmokėta akcijų dalis registruojama sąskaitoje, kontrarinėje įstatinio kapitalo sąskaitai.

Kiti rezervai

Kiti rezervai sudaromi tik UAB „VAATC“ įstatų nustatyta tvarka. Akcininkams priėmus sprendimą panaikinti ar mažinti kitus rezervus, apskaitoje registruojamas rezervo sumažėjimas, ta pačia suma didinant nepaskirstytąjį pelną.

Nepaskirstytasis pelnas (nuostoliai)

Nepaskirstytasis pelnas per ataskaitinį laikotarpį tiesiogiai didinamas (mažinamas) registruojant esminių klaidų taisymo ir apskaitos politikos pakeitimo rezultata. Nepaskirstytieji nuostoliai per ataskaitinį laikotarpį tiesiogiai didinami (mažinami) registruojant esminių klaidų taisymo ir apskaitos politikos pakeitimo rezultata, mažinami mažinant įstatinį kapitalą.

Pelno paskirstymas

UAB „VAATC“ apskaitoje pelno paskirstymas registruojamas tada, kai savininkai priima sprendimą pelną paskirstyti, neatsižvelgiant į tai, kada jis buvo uždirbtas. Pelno paskirstymu rezervų formavimas. Paramos, labdaros teikimas, tantjemų, premijų išmokėjimas pagal UAB „VAATC“ apskaitos politiką pripažįstama ataskaitinio laikotarpio veiklos sąnaudomis.

Remiantis UAB „VAATC“ akcininkų sutarties 2003 m. kovo 26 d. nuostatomis Bendrovės pelnas paskirstomas taip, kad atskaitymai į privalomąjį rezervą atitiktų minimalų Lietuvos Respublikos įstatymų nustatytąjį dydį, o likusi pelno dalis būtų atidedama į nepaskirstytąjį rezervą būsimoms Bendrovės investicijoms, sutinkamai su Valdybos sprendimais.

Dotacijos ir subsidijos

Dotacijos (subsidijos) registruojamos apskaitoje, kai atitinka du pripažinimo kriterijus:

- 1) bendrovė atitinka dotacijos (subsidijos) suteikimo sąlygas,
- 2) yra dokumentais patvirtinti įrodymai, kad dotacija (subsidija) bus gauta.

Dotacijų apskaita UAB „VAATC“ tvarkoma kaupimo principu, t.y. gautos dotacijos arba jų dalys pripažįstamos panaudotomis tais laikotarpiais, kuriais patiriamos su dotacijomis susijusios sąnaudos. Jei dotacijos gaunamos arba bus gautos kaip finansinė parama be jokių sąlygų arba gaunamos kaip kompensacija už ankstesniais laikotarpiais patirtas sąnaudas ar nuostolius, ar negautas pajamas, jos nedelsiant pripažįstamos panaudotomis.

Įsipareigojimai

Finansiniai įsipareigojimai UAB „VAATC“ apskaitoje registruojami tik tada, kai įmonė prisiima įsipareigojimą sumokėti pinigus ar atsiskaityti kitu finansiniu turtu, įvertinant savikaina. Planuojami sandoriai, suteiktos garantijos ir laidavimai, kurių dar nereikia vykdyti, įmonės įsipareigojimais nepripažįstami, kol jie neatitinka finansinio įsipareigojimo apibrėžimo. Palūkanos, pelnas ar nuostoliai susiję su įsipareigojimais, pripažįstami ataskaitinio laikotarpio sąnaudomis ar pajamomis.

Atidėjiniai

UAB „VAATC“ formuojami atidėjiniai. Atidėjinais pripažįstami įsipareigojimai, kurių galutinės padengimo sumos arba įvykdymo laiko negalima tiksliai nustatyti, tačiau galima patikimai įvertinti.

Atidėjiniai pripažįstami, kai: 1) įmonė turi teisinį įpareigojimą arba neatšaukiamą pasižadėjimą, kurį lėmė praeities veiksmai; 2) tikėtina, kad teisiniam įpareigojimui ar neatšaukiamam pasižadėjimui įvykdyti reikės naudoti turimą turtą; 3) įsipareigojimų suma gali būti patikimai įvertinta. Atsižvelgiant į numatomą įsipareigojimų įvykdymo terminą, atidėjiniai skirstomi į trumpalaikius ir ilgalaikius.

Pajamos

Pajamos UAB „VAATC“ pripažįstamos vadovaujantis kaupimo principu, t.y. apskaitoje registruojamos tada, kai jos uždirbamos, neatsižvelgiant į pinigų gavimą. Pajamos įvertinamos tikrąja verte atsižvelgiant į suteiktas ir numatomas nuolaidas bei parduotų prekių gražinimą ir nukainojimą. Pajamomis laikomas tik įmonės ekonominės naudos padidėjimas. Pajamomis nepripažįstamos trečiųjų asmenų vardu surinktos sumos, taip pat pridėtinės vertės mokestis, kadangi tai nėra įmonės gaunama ekonominė nauda ir šios sumos nedidina nuosavo kapitalo. Prekių pardavimo pajamos UAB „VAATC“ pripažįstamos, registruojamos apskaitoje ir pateikiamos finansinėje atskaitomybėje tuomet, kai prekės yra parduotos, o pajamų suma gali būti patikimai įvertinta.

Paslaugų teikimo pajamos UAB „VAATC“ pripažįstamos tuomet, kai yra įvykdytos visos šios sąlygos: pajamų suma gali būti patikimai įvertinta; sandoris yra baigtas arba jo įvykdymo laipsnis iki balanso sudarymo datos gali būti patikimai įvertintas; tikėtina, kad bus gauta su paslaugų teikimo sandoriu susijusi ekonominė nauda;

Sąnaudos

Sąnaudos UAB „VAATC“ pripažįstamos vadovaujantis kaupimo bei palyginimo principais tuo ataskaitiniu laikotarpiu, kai uždirbamos su jomis susijusios pajamos, neatsižvelgiant į pinigų išleidimo laiką. Sąnaudos įvertinamos tikrąja verte.

Parduotų prekių savikaina UAB „VAATC“ pripažįstama, registruojama apskaitoje ir pateikiama finansinėje atskaitomybėje tą patį ataskaitinį laikotarpį, kai prekės yra parduotos ir kai pajamų suma gali būti patikimai įvertinta.

Paslaugų teikimo sąnaudos UAB „VAATC“ pripažįstamos, registruojamos apskaitoje ir pateikiamos finansinėje atskaitomybėje tą patį ataskaitinį laikotarpį, kurį buvo pripažintos pajamos už suteiktas paslaugas. UAB „VAATC“ ataskaitinio laikotarpio veiklos sąnaudoms priskiriama per laikotarpį suteikta parama, labdara, atidėjiniai Kazokiškių sąvartyno uždarymui, atidėjiniai aplinkosaugai, atidėjiniai tantjemoms bei premijoms.

Neapibrėžtieji įsipareigojimai ir turtas

Įsipareigojimai, kurie neatitinka įsipareigojimų ir atidėjimų pripažinimo kriterijų, vadinami neapibrėžtaisiais. Neapibrėžtieji įsipareigojimai nei pelno (nuostolių) ataskaitoje, nei balanse nerodomi, o informacija apie juos pateikiama aiškinamajame rašte.

Neapibrėžtasis turtas paprastai yra toks turtas, kuris dėl įmonės nekontroliuojamų įvykių gali priklausyti įmonei ir teikti jai ekonominės naudos. Neapibrėžtasis turtas nei pelno (nuostolių) ataskaitoje, nei balanse nerodomas, o informacija apie jį pateikiama aiškinamajame rašte.

Užsienio valiutos

Visi valiutiniai straipsniai balanse yra įvertinti eurais, taikant balanso datos Lietuvos banko valiutos kursą. Sandoriai (prekių ar paslaugų pirkimas/pardavimas, paskolų gavimas ar suteikimas, komandiruočių išlaidos) užsienio valiuta pirminio pripažinimo metu įvertinami finansinės atskaitomybės valiuta pagal sandorio dienos valiutos kursą. Įsigijimo verte apskaitomas už užsienio valiutą pirktas turtas balanse įvertinamas eurais, taikant pirminio pripažinimo metu galiojusį valiutos kursą. Turtas, kurio tikroji vertė nustatoma užsienio valiuta, balanse įvertinamas eurais, taikant pirminio pripažinimo galiojusį valiutos kursą. Skirtumai, kurie susidaro apmokėjus valiutiniuose straipsniuose užregistruotas sumas kitu valiutos kursu yra pripažįstami ataskaitinio laikotarpio pajamomis arba sąnaudomis.

Poataskaitiniai įvykiai

Poataskaitiniai įvykiai, kurie suteikia papildomos informacijos apie Bendrovės padėtį finansinių ataskaitų sudarymo datą (koreguojantys įvykiai), atspindimi finansinėse ataskaitose. Poataskaitiniai įvykiai, kurie nėra koreguojantys įvykiai, yra aprašomi pastabose, kai jų įtaka reikšminga.

III. AIŠKINAMOJO RAŠTO PASTABOS

1. NEMATERIALUSIS TURTAS

Nematerialusis turtas						(Eur)
Rodikliai	Plėtros darbai	Prestižas	Patentai, licencijos	Programinė įranga	Kitas nematerialusis turtas	Iš viso
Likutinė vertė 2021 m. gruodžio 31 d.	0	0	2	3.539	0	3.541
a) Įsigijimo savikaina						
2021 m. gruodžio 31 d.	0	0	18.739	137.139	166.777	322.655
Pasikeitimai per 2022 m.:						
- turto įsigijimas	0	0	0	1.600	0	1.600
- kitiems asmenims perleistas ir nurašytas turtas (-)	0	0	0	0	0	0
- perrašymai iš vieno straipsnio į kitą + / (-)						0
2022 m. gruodžio 31 d.	0	0	18.739	138.739	166.777	324.255
b) Amortizacija						
2020 m. gruodžio 31 d.	0	0	18.737	133.600	166.777	319.114
Pasikeitimai per 2022 m.:						
- finansinių metų amortizacija	0	0	0	1.378	0	1.378
- atstatantieji įrašai (-)						0
- kitiems asmenims perleisto ir nurašyto turto amortizacija (-)						0
- perrašymai iš vieno straipsnio į kitą + / (-)						0
2022 m. gruodžio 31 d.	0	0	18.737	134.978	166.777	320.492
c) Vertės sumažėjimas						
2020 m. gruodžio 31 d.						0
Pasikeitimai per 2022 m.:						
- finansinių metų vertės sumažėjimas						0
- atstatantieji įrašai (-)						0
- kitiems asmenims perleisto ir nurašyto turto verės sumažėjimas(-)						0
- perrašymai iš vieno straipsnio į kitą + / (-)						0
2022 m. gruodžio 31 d.	0	0	0	0	0	0
d) Likutinė vertė 2022 m. gruodžio 31 d. (a) - (b) - (c)	0	0	2	3.761	0	3.764

Nematerialusis turtas	Įsigijimo savikaina (Eur)
Naudojamas visiškai amortizuotas nematerialusis turtas	319.855

2. ILGALAIKIS MATERIALUSIS TURTAS

Ilgalaikis materialusis turtas

Rodikliai	Žemė	Pastatai ir statiniai	Mašinos ir įrenginiai	Transporto priemonės	Kita įranga, prietaisai, įrankiai ir įrenginiai	Nebaigta statyba	Kitas materialusis turtas	Iš viso
Likutinė vertė 2021 m. gruodžio 31 d.	26.770	17.738.988	2.315.638	358.414	18.969.683	1.347.776	0	40.757.267
a) Įsigijimo savikaina 2021 m. gruodžio 31 d. Pasikeitimai per 2022 m.: - turto įsigijimas - perleistas ir nurašytas turtas (-) - perrašymai iš vieno straipsnio į kitą + / (-)	26.770 0 0 0	37.092.802 38.485 0 0	3.716.352 24.247 0 0	1.319.407 63.691 -41.777 0	33.269.564 976.008 -13.913 211.000	1.347.776 2.215.721 0 -211.000	5.610.187 0 0 0	82.382.859 3.318.151 -55.690 0
2022 m. gruodžio 31 d.	26.770	37.131.287	3.740.599	1.341.321	34.442.659	3.352.497	5.610.187	85.645.321
b) Perkainojimas 2021 m. gruodžio 31 d. Pasikeitimai per 2022 m.: - vertės padidėjimas (sumažėjimas) + / (-) - kitiems asmenims perleisto ir nurašyto turto perkainojimas (-) - perrašymai iš vieno straipsnio į kitą + / (-)	0 0 0 0	0 0 0 0	0 0 0 0	0 0 0 0	0 0 0 0	0 0 0 0	0 0 0 0	0 0 0 0
2022 m. gruodžio 31 d.	0	0	0	0	0	0	0	0
c) Nusidėvėjimas 2021 m. gruodžio 31 d. Pasikeitimai per 2022 m.: - finansinių metų nusidėvėjimas - atstatantys įrašai (-) - kitiems asmenims perleisto ir nurašyto turto nusidėvėjimas (-) - perrašymai iš vieno straipsnio į kitą + / (-)	0 0 0 0	19.353.814 1.742.940 0 0	1.400.716 454.248 0 0	960.994 84.879 -39.606 0	14.299.881 1.747.912 -13.777 0	0 0 0 0	5.610.187 0 0 0	41.625.592 4.029.979 0 -53.383 0
2022 m. gruodžio 31 d.	0	21.096.754	1.854.964	1.006.267	16.034.016	0	5.610.187	45.602.187
d) Vertės sumažėjimas 2021 m. gruodžio 31 d. Pasikeitimai per 2022 m.: - finansinių metų vertės sumažėjimas - atstatantys įrašai (-) - kitiems asmenims perleisto ir nurašyto turto vertės sumažėjimas (-) - perrašymai iš vieno straipsnio į kitą + / (-)	0 0 0 0	0 0 0 0	0 0 0 0	0 0 0 0	0 0 0 0	0 0 0 0	0 0 0 0	0 0 0 0
2022 m. gruodžio 31 d.	0	0	0	0	0	0	0	0
e) Likutinė vertė 2022 m. gruodžio 31 d. (a) + (b) - (c) - (d)	26.770	16.034.532	1.885.635	335.055	18.408.645	3.352.496	0	40.043.133

Naudojamas visiškai amortizuotas materialusis turtas	Įsigijimo savikaina (Eur)
Naudojamas visiškai amortizuotas materialusis turtas	12.071.224
Sąvartyno I ir II sekcija, uždarymo ir priežiūra po uždarymo kaštai	12.767.209

3. FINANSINIS TURTAS

2022 m. gruodžio 31 d. Bendrovė finansinio turto turėjo už 4.226.873 Eur (2021 m. 1.039.826 Eur). Ilgalaikis terminuotas indėlis už 4.000.000 Eur, terminas iki 2024 m. rugsėjo 21 d. bei banko garantijos 226.873 Eur, laikomos atskirose sąskaitose lėšos, skirtos pagal Aplinkos ministerijos nustatytą tvarką parengto atliekų tvarkymo veiklos nutraukimo plano įgyvendinimui (didelių gabaritų atliekų surinkimo aikštelių uždarymui).

FINANSINIS TURTAS	2022 m. gruodžio 31 d., Eur	2021 m. gruodžio 31 d., Eur
Ilgalaikės investicijos	4.000.000	999.999
Kitas finansinis turtas	226.873	39.827
Viso:	4.226.873	1.039.826

4. ATIDĖTOJO PELNO MOKESČIO TURTAS

Bendrovės finansinėse ataskaitose nebuvo apskaitytas 1.165.664 Eur atidėtojo pelno mokesčio turtas, kuris susidaro dėl apskaitytų 7.771.097 EUR atidėjinių sąvartyno 1-os ir 2-os sekcijos uždarymui ir priežiūrai po uždarymo.

Bendrovė ateityje po sąvartyno uždarymo nesitiki uždirbti pakankamai apmokestinamojo pelno, iš kurio bus galima atimti įskaitomuosius laikinuosius skirtumus kaip leidžiamus atskaitymus.

5. ATSARGOS

2022 m. gruodžio 31 d. Bendrovės atsargos sudarė 116.197 Eur.

ATSARGOS	2022 m. gruodžio 31 d., Eur	2021 m. gruodžio 31 d., Eur
Žaliavos, medžiagos ir komplektavimo detalės	79.467	94.580
Pirktos prekės, skirtos perparduoti	50	40
Sumokėti avansai pagal sutartis	36.680	10.213
Viso:	116.197	104.833

6. PER VIENERIUS METUS GAUTINOS SUMOS

2022 metais abejotinos skolos mažėjo dėl pirkėjų sumokėtų įsipareigojimų.

PER VIENUS METUS GAUTINOS SUMOS	2022 m. gruodžio 31 d., Eur	2021 m. gruodžio 31 d., Eur
Pirkėjų skolos	3.304.458	3.616.227
Kitos gautinos sumos	201.330	416.024
Abejotinos (pirkėjų) skolos	-376	-15.636
Kitos abejotinos skolos	-177.650	-251.127
Viso:	3.327.762	3.765.489

2022 m. buvo išrašytos PVM sąskaitos faktūros Vilniaus miesto savivaldybei už paslaugas suteiktas 2020 – 2021 m. Atsižvelgiant į tai, 2021 m. Balanse atvaizduojama straipsnyje Nepaskirstytas pelnas (nuostoliai) ir didinama Pirkėjų skola sumai 2.151.000 Eur. Pažymėtina, jog Vilniaus miesto savivaldybė minimą sumą sumokėjo per 2022 m. bei 2023 m. pirmąjį ketvirtį.

7. TRUMPALAIKĖS INVESTICIJOS

Kitos investicijos, tai trumpalaikis terminuotas indėlis už 6.999.999 Eur, terminas iki 2023 m. gruodžio 31 d. bei banko garantijos, skirtos pagal Aplinkos ministerijos nustatytą tvarką parengto atliekų tvarkymo veiklos nutraukimo plano įgyvendinimui (didelių gabaritų atliekų surinkimo aikštelių uždarymui), šių garantijų galiojimo terminas iki 2023 m. gruodžio 31 d., kurių vertė sudaro 16.867 Eur.

TRUMPALAIKĖS INVESTICIJOS	2022 m. gruodžio 31 d., Eur	2021 m. gruodžio 31 d., Eur
Kitos investicijos (banko garantijos)	16.867	88.830
Kitos investicijos (terminuotas indėlis)	6.999.999	
Viso:	7.016.866	88.830

8. PINIGAI

Bendrovės pinigines lėšas bankų atsiskaitomosiose sąskaitose ir kasoje.

PINIGAI IR PINIGŲ EKVIVALENTAI	2022 m. gruodžio 31 d., Eur	2021 m. gruodžio 31 d., Eur
Pinigai banko sąskaitose	19.999.937	27.564.337
Grynieji pinigai (kasoje)	0	0
Viso:	19.999.937	27.564.337

Pažymėtina, kad pinigines lėšas esančias bankinėse sąskaitose yra saugomos atsižvelgiant į Bendrovės turimus (esamus bei pagal veiklą privalomus) įsipareigojimus, kurių vertė 34.507.179 Eur:

- 8.918.087 Eur suformuoti atidėjiniai, plačiau žr. pastabą 11. Atidėjiniai;
- 4.960.184 Eur saugomos lėšos pagal terminuoto atliekų laikymo paslaugų teikimo sutartį plačiau žr. 12. Sukauptos sąnaudos;
- 20.628.908 Eur atidėjimai į kitus rezervus, plačiau žr. 9. Nuosavas kapitalas (Pelno paskirstymas: į kitus rezervus);

9. NUOSAVAS KAPITALAS

NUOSAVAS KAPITALAS	2022-12-31, Eur	2021-12-31, Eur
Istatinis kapitalas	5.210.111	5.210.111
Privalomasis rezervas	678.515	521.011
Kiti rezervai	17.977.980	9.821.546
Nepaskirstytasis pelnas (nuostolis)	2.650.928	10.464.938
Nuosavas kapitalas	26.517.534	26.017.606

2022 m. gruodžio 20 d. UAB „VAATC“ neeilinis visuotinis akcininkų susirinkimas (protokolo Nr. AS-41) priėmė sprendimą Pelną (9.903.187 Eur) paskirstyti taip:

Straipsniai	Suma, Eur
Paskirstytinas pelnas (nuostoliai) finansinių metų pabaigoje	8.313.937
Paskirstytinas pelnas (nuostoliai)	8.313.937
Pelno paskirstymas:	
- į privalomąjį rezervą	157.504
- į rezervą savoms akcijoms įsigyti	
- į kitus rezervus	8.156.433
- dividendai	
iš jų už trumpesnę negu finansiniai metai laikotarpį išmokėti dividendai	
- metinės išmokos (tantjemos) valdybos ir stebėtojų tarybos nariams, darbuotojų premijoms ir kt. tikslams	
- kiti	
Likęs nepaskirstytasis pelnas (nuostoliai)	0

Vadovaujantis LR Akcinių bendrovių įstatymo 59 straipsniu Pelno (nuostolių) paskirstymas, Bendrovės akcininkų susirinkime (2022 m. gruodžio 20 d. protokolo Nr. AS-41) padidintas privalomas rezervas iki 678.515 Eur.

REZERVAI	2022-12-31, Eur	2021-12-31, Eur
Privalomasis rezervas	678.515	521.011
Nepaskirstytinas rezervas, sudarytas investicijoms panaudotai pelno daliai		
Paskirstytinas įmonės vystymo rezervas		
Paskirstytinas įmonės darbuotojams pašalpoms, premijoms		
Iš viso:	678.515	521.011

2022 m. gruodžio 20 d. UAB „VAATC“ neeilinis visuotinis akcininkų susirinkimas priėmė sprendimą iki 6.785.147,40 Eur sumos padidinti UAB „VAATC“ įstatinį kapitalą 1.575.036,40 Eur suma, išleidžiant 543.116 naujas paprastasias vardines 2,90 Eur nominalios vertės akcijas (akcijų

emisijos kaina lygi akcijų nominaliai vertei), kurios bus apmokamos papildomais akcininkų piniginiiais įnašais.

2021 m. birželio 7 d. Juridinių asmenų registre įregistruoti UAB „VAATC“ įstatai, kuriuose Bendrovės įstatinis kapitalas yra 5.210.111 Eur, kurį sudaro 1.796.590 vnt. paprastųjų vardinių 2,9 eurų nominalo vertės akcijų.

Išstatinio kapitalo struktūra

Rodikliai	Išleistų akcijų skaičius	Neapmokėtų akcijų	Nominalioji vertė (Eur)
Akcinio kapitalo struktūra finansinių metų pabaigoje			
1. Pagal akcijų rūšis			
1.1. Paprastosios akcijos	1.796.590		5.210.111
1.2. Privilegiuotosios akcijos			
1.3. Darbuotojų akcijos			
1.4. Specialiosios akcijos			
1.5. Kitos akcijos			
IŠ VISO:	1.796.590	0	5.210.111
Savos akcijos, kurias turi pati įmonė			
Akcijos, kurias turi dukterinės įmonės			
Akcijos, kurias turi asocijuotosios įmonės			

Pelno paskirstymo projektas

Straipsniai	Suma (Eur)
Ankstesnių finansinių metų nepaskirstytasis pelnas (nuostoliai) ataskaitinių finansinių metų pabaigoje	2.151.000
Grynasis ataskaitinių finansinių metų pelnas (nuostoliai)	499.927
Pelno (nuostolių) ataskaitoje nepripažintas ataskaitinių finansinių metų pelnas (nuostoliai)	
Paskirstytinas pelnas (nuostoliai) finansinių metų pabaigoje	2.650.928
Akcininkų įnašai nuostoliams padengti	
Pervedimai iš rezervų	
Paskirstytinas pelnas (nuostoliai)	2.650.928
Pelno paskirstymas:	
- į privalomąjį rezervą	
- į rezervą savoms akcijoms įsigyti	
- į kitus rezervus	
- dividendai	
iš jų už trumpesnę negu finansiniai metai laikotarpį išmokėti dividendai	
- metinės išmokos (tantjemos) valdybos ir stebėtojų tarybos nariams, darbuotojų premijoms ir kt. tikslams	
- kiti	
Likęs nepaskirstytasis pelnas (nuostoliai)	0

Kiti rezervai:	2022 12 31
Vilniaus regioninio nepavojingųjų atliekų sąvartyno III, V ir asbesto sekcijų įrengimas bei sekcijų uždarymas ir priežiūra po uždarymo	16.717.980
Graičiūno aikštelės statyba	1.260.000
	17.977.980
2022 m. pelno paskirstymas: į kitus rezervus:	
Karbonizacijos įranga*	2.650.928
	20.628.908

10. DOTACIJOS, SUBSIDIJOS

2022 m. gruodžio 31 d. Bendrovei skirtos dotacijos ir subsidijos (projektų finansavimui) sudarė 29.551.669 Eur. 2021 m. gruodžio 31 d. Bendrovei skirtos dotacijos ir subsidijos (projektų finansavimui) sudarė 30.985.243 Eur.

2010 m. pradėtas vykdyti projektas VP3-3.2-AM-01-V-01-017 Projekto pavadinimas „Vilniaus apskrities senų sąvartynų uždarymas, kompostavimo aikštelių įrengimas, didelių gabaritų aikštelių įrengimas“. Projekto įgyvendinimo trukmė nuo 2009-11-02 iki 2016-07-17.

Projekto „Vilniaus apskrities senų sąvartynų uždarymas, kompostavimo aikštelių įrengimas ir didelių gabaritų aikštelių įrengimas“

Nr. VP3-3.2-AM-01-V-01-017

Dotacijos	2021.12.31, Eur	Gautos dotacijos, Eur	Nurašytos dotacijos, Eur	2022.12.31, Eur
Projekto „Vilniaus apskrities senų sąvartynų uždarymas, kompostavimo aikštelių įrengimas ir didelių gabaritų aikštelių įrengimas“	1.054.884		707.495	347.389
Iš viso:	1.054.884	0	707.495	347.389

2010 m. pradėtas vykdyti projektas VP3-3.2-AM-01-V-02-010 Projekto pavadinimas „Vilniaus regiono komunalinių atliekų tvarkymo sistemos plėtra“. Projekto įgyvendinimo trukmė nuo 2010-06-02 iki 2016-12-31.

Projekto „Vilniaus regiono komunaliniu atliekų tvarkymo sistemos plėtra“

Nr. VP-3.2-AM-01-V-02-010

2022 m. finansinės ataskaitos: sudarymas, tvirtinimas ir skelbimas

Dotacijos	2021.12.31, Eur	Gautos dotacijos, Eur	Nurašytos dotacijos, Eur	2022.12.31, Eur
Projekto „Vilniaus Regiono komunaliniu atliekų tvarkymo sistemos plėtra“ ES ir VB dalis	20.630.731		1.099.196	19.531.535
Iš viso:	20.630.731	0	1.099.196	19.531.535

2002 m. pradėtas vykdyti projektas 2002/LT/16/P/PE/012 „Vilniaus apskrities atliekų tvarkymo sistemos sukūrimas“. Projekto įgyvendinimo trukmė nuo: 2002-12-17 iki 2010-12-31.

**Projekto „Vilniaus apskrities atliekų tvarkymo sistemos sukūrimas“
Nr. 2002/LT/16/P/PE/012**

Dotacijos	2021.12.31, Eur	Gautos dotacijos, Eur	Nurašytos dotacijos, Eur	2022.12.31, Eur
Projekto „Vilniaus apskrities atliekų tvarkymo sistemos sukūrimas“	64.789		49.320	15.469
Iš viso:	64.789	0	49.320	15.469

2017 m. pradėtas vykdyti projektas Nr. 05.2.1-APVA-R-008-01-0002 „Komunalinių atliekų tvarkymo infrastruktūros plėtra“. Projekto įgyvendinimo trukmė nuo: 2017-09-22 iki 2022-12-31.

**Projekto „Komunalinių atliekų tvarkymo infrastruktūros plėtra“
Nr. 05.2.1-APVA-R-008-01-0002**

Dotacijos	2021.12.31, Eur	Gautos dotacijos, Eur	Nurašytos dotacijos, Eur	2022.12.31, Eur
Projekto „Komunalinių atliekų tvarkymo infrastruktūros plėtra“	2.216.353	912.565	397.439	2.731.479
Iš viso:	2.216.353	912.565	397.439	2.731.479

2017 m. pradėtas vykdyti projektas Nr. 05.2.1-APVA-R-008-01-0006 „Komunalinių atliekų konteinerinių aikštelių įrengimas ir komunalinių atliekų konteinerių aikštelėms įsigijimas Vilniaus mieste“. Projekto įgyvendinimo trukmė nuo: 2017-09-19 iki 2023-03-31.

Projekto „Komunalinių atliekų konteinerinių aikštelių įrengimas ir komunalinių atliekų konteinerių aikštelėms įsigijimas Vilniaus mieste“

Nr. 05.2.1-APVA-R-008-01-0006

Dotacijos	2021.12.31, Eur	Gautos dotacijos, Eur	Nurašytos dotacijos, Eur	2022.12.31, Eur
Projekto „Komunalinių atliekų tvarkymo infrastruktūros plėtra“	6.985.276	648.313	757.569	6.876.019
Iš viso:	6.985.276	648.313	757.569	6.876.019

2022 m. pradėtas vykdyti projektas Nr. 31V-38 „Atliekų turėtojo raktas“

Projekto „Atliekų turėtojo raktas“

Nr. 31V-38

Dotacijos	2021.12.31, Eur	Gautos dotacijos, Eur	Nurašytos dotacijos, Eur	2022.12.31, Eur
Projekto „Komunalinių atliekų tvarkymo infrastruktūros plėtra“	33.210	0	0	33.210
Iš viso:	33.210	0	0	33.210

11. ATIDĖJINIAI

ATIDĖJINIAI	2022 m. gruodžio 31 d., Eur	2021 m. gruodžio 31 d., Eur
Kiti atidėjiniai	8.918.087	9.005.146
Viso:	8.918.087	9.005.146

Pagal Europos Komisijos ir Lietuvos Respublikos Vyriausybės 2003 m. balandžio 18 d. pasirašytą finansinį memorandumą (Nr. 2002/LT/16/P/PE/012) dėl atliekų tvarkymo Vilniaus apskrityje, UAB „VAATC“ įpareigota pastatyti sąvartyną, jį eksploatuoti, uždaryti ir prižiūrėti po uždarymo, dėl šios priežasties, suformuoti šie atidėjiniai:

2022 m. gruodžio 31 d. sąvartyno uždarymui ir prižiūrai po uždarymo atidėjiniai sudaro 7.771.097 Eur, tai yra I sekcija 4.416.196 Eur, II sekcija 3.354.902 Eur pagal 2020 m. lapkričio 22 d. UAB „Hidrotera“ parengtą Vilniaus regiono nepavojingų atliekų sąvartyno uždarymo ir prižiūros po uždarymo sąmatą. Apskaitomi remiantis VAS 12 standartu.

2021 m. Bendrovė buvo paskaičiavusi atidėjinį Mokesčiui už sąvartyne 2018 m. priimtas po apdorojimo MBA įrenginiuose susidariusias degiąsias atliekas (99.378,44 t) ir saugomas daugiau, nei 3 metus– trūkstant prieinamų atliekų deginimo pajėgumų. Atsižvelgiant į tai, jog Atlieku turėtojas iškasė ir išsivežė iš Sąvartyno dalį atliekų (po apdorojimo MBA įrenginiuose) bei teisės aktais nepriimtų sprendimų, 2022 m. atidėjinys aplinkos teršimo mokesčiui sąvartyne šalinamomis

atliekomis (496.892 Eur) buvo atstatytas. 2022 m. gruodžio 31 d. aplinkos teršimo mokesčiui už Sąvartyne saugomas po apdorojimo MBA įrenginiuose susidariusias degiąsias atliekas atidėjiny sudaro 0 Eur.

Vilniaus miesto savivaldybė ir UAB „VAATC“ 2017 m. balandžio 28 d. pasirašė Jungtinės veikos (partnerystės) sutartį Nr. PS-52/29-130(1.2.16-TD2), o vadovaudamasi 2020 m. gegužės 6 d. Vilniaus m. sav. tarybos sprendimu Nr. 1-524 buvo pritarta patikslintam finansavimo planui ir 2020 m. birželio 01 d. pasirašyta Jungtinės veikos (partnerystės) sutartis Nr. PS-143/2020/A72-396/20. Vykdam sprendimus Bendrovė įpareigota atlikti projekto metu sukurto turto, t.y. Vilniaus miesto savivaldybėje įrengtų požeminių ir pusiau požeminių konteinerių reinvesticijas. Per 2022 m. sudarytas atidėjiny 496.892 Eur. 2022 m. gruodžio 31 d. atidėjiny sudaro 1.234.049 Eur konteinerių atliekų surinkimo aikštelių reinvesticijai.

Atidėjiniai peržiūrimi kiekvieno ataskaitinio laikotarpio pabaigoje, esant poreikiui koreguojami, siekiant, jog atspindėtų realią situaciją.

12. SUKAUPTOS SĄNAUDOS IR ATEINANČIŲ LAIKOTARPIŲ PAJAMOS

SUKAUPTOS SĄNAUDOS IR ATEINANČIŲ LAIKOTARPIŲ PAJAMOS	2022 m. gruodžio 31 d., Eur	2021 m. gruodžio 31 d., Eur
Sukauptos sąnaudos	54.999	47.859
Ateinančių laikotarpių pajamos	5.364.329	5.256.061
Viso:	5.419.328	5.303.920

Ateinančių laikotarpių pajamos sudaro 5.419.328 Eur, tame skaičiuje 4.960.184 Eur pagal terminuoto atliekų laikymo paslaugų teikimo sutartį.

13. PAJAMOS

Pajamos	2022 m., Eur	Dalis pajamose, proc.	2021 m., Eur	Dalis pajamose, proc.
Pardavimo pajamos	15.401.249	99,32%	13.916.635	99,50%
Atliekų tvarkymo sistemos veiklos	12.397.662	88,48%	12.455.756	89,06%
Sąvartyno teikiamų paslaugų pajamos	1.089.953	7,78%	967.978	6,92%
Dujų utilizavimo paslaugos	353.555	2,52%	250.871	1,79%
Aikštelių teikiamų apmokamų paslaugų	230.553	1,65%	157.665	1,13%
Kompensuojamos ir kt. pajamos	158.176	1,13%	84.366	0,60%
DGSA (bešeimininkės) paslaugos pajamos*	490.684	3,50%		
Konteinerinių aikštelių pajamos**	680.666	4,86%		
Kitos palūkanų ir panašios pajamos	24.427	0,06%	8.128	0,06%
Baudų ir delspinigių pajamos	3.688	0,03%	1.648	0,01%
Banko ar pirkėjų procentinės palūkanos	20.739	0,15%	6.480	0,05%
Kitos veiklos pajamos	86.485	0,62%	61.476	0,44%
Viso:	14.011.248	100,00%	13.986.238	100,00%

14. SAŃAUDOS**14.1. PARDAVIMO SAVIKAINA**

Pardavimo savikaina	2022 m., Eur	2021 m., Eur
Vilniaus apskrities regioninio sąvartyno eksploatavimas	-718.941	-1.047.995
<i>tame sk. nusidėvėjimas</i>	-470.727	-497.104
<i>tame sk. atidėjiny s taršos mokesčiui</i>	496.892	-496.892
DGASA ir ŽASA eksploatavimas	-1.960.189	-1.493.489
<i>tame sk. nusidėvėjimas</i>	-313.686	-247.806
<i>tame sk. abejotinos skolos</i>	73.101	73.477
MBA įrenginio eksploatavimas	-10.336.534	-7.314.703
<i>tame sk. nusidėvėjimas</i>	-348.093	-350.799
<i>tame sk. abejotinos skolos</i>		1.760.446
MKA konteinerinių aikštelių eksploatavimas	-680.348	-869.299
<i>tame sk. nusidėvėjimas</i>	-25.310	-13.426
<i>tame sk. atidėjiny s reinvesticijai</i>	-409.833	-737.157
Viso:	-13.696.012	-10.725.486

14.2. PARDAVIMO, BENDROSIOS IR ADMINISTRACINĖS SAŃAUDOS

Pardavimo, bendrosios ir administracinės sąnaudos	2022 m., Eur	2021 m., Eur
Pardavimo, bendrosios ir administracinės sąnaudos	-879.619	-751.161
<i>tame sk. nusidėvėjimas</i>	-6.415	-17.980
Viso:	-879.619	-751.161

15. KITOS VEIKLOS REZULTATAI

Kitos veiklos rezultatai	2022 m., Eur	2021 m., Eur
Pajamos iš kitos veiklos	86.485	61.476
Sąnaudos iš kitos veiklos	-46	-2
Viso:	86.439	61.474

16. PALŪKANŲ IR KITOS PANAŠIOS VEIKLOS REZULTATAS

Finansinė ir investicinė veikla	2022 m., Eur	2021 m., Eur
Pajamos palūkanų ir kitos panašios	24.427	8.128
Sąnaudos palūkanų ir kitos panašios	-4.593	-4.296
Viso:	19.834	3.832

17. PELNO MOKESTIS / GRYNASIS PELNAS

Rezultatas	2022 m., Eur	2021 m., Eur
Pelnas (nuostoliai) prieš apmokestinimą	931.890	2.505.293
Ataskaitinio laikotarpio pelno mokestis	-98.091	-159.869
Praėjusių ataskaitinių laikotarpių pelno mokestis	-333.872	3780
Grynasis pelnas	499.927	2.349.204

Vadovaujantis Pelno mokesčio įstatymo 46¹ straipsnio 1 dalies 1 punktu, buvo pritaikyta pelno mokesčio lengvata apmokestinamo pelno sumažinimui investicijoms, skirtoms Bendrovės pajėgumams didinti ir naujiems veiklos procesams įdiegti. 2022 m. buvo perskaičiuotas praėjusių laikotarpių pelno mokestis už Vilniaus miesto savivaldybei išrašytas PVM sąskaitas faktūras.

18. PINIGŲ SRAUTŲ ATASKAITA

UAB „VAATC“ pinigų srautų ataskaita sudaroma netiesioginiu būdu.

Kitų nepiniginių sandorių rezultatų eliminavimą sudaro - ilgalaikio turto, įsigyto iš ES struktūrinių fondų, nusidėvėjimo sąnaudos. Per ataskaitinį laikotarpį pinigais gautos dotacijos ilgalaikiam turtui įsigyti, pateiktos eilutėje „Finansinės veiklos pinigų srautų - Kitos finansinės veiklos pinigų srautų padidėjimas“.

19. INFORMACIJA APIE SUSIJUSIAS ŠALIS

Pagrindinių vadovujančiųjų darbuotojų, suskirstytų į administracijos darbuotojų, valdybos ir stebėtojų tarybos narių grupes

Per ataskaitinį laikotarpį priskaičiuota	2022 m., Eur	2021 m., Eur
Bendrovės direktoriui darbo užmokesčio suma (su pajamomis natūra)	45.948	45.816
Premijos	-	-
Vadovų skaičius per metus	1	1
Valdybos nariams atlygio suma	0	0
Vidutinis valdybos narių skaičius per metus	9	12

21. POATASKAITINIAI ĮVYKIAI

Reikšmingų poataskaitinių įvykių Bendrovėje nebuvo. 2021 m. vasario 24 d. Ukrainoje prasidėjęs karas neturi įtakos Bendrovės veiklai ir veiklos rezultatams.

Direktorius

Tomas Vaitkevičius

Finansų tarnybos vadovė

Teresė Kirejeva