

ARŪNO VITKEVIČIAUS INDIVIDUALI AUDITO ĮMONĖ

Įmonės kodas - 124350056; PVM mokėtojo kodas - LT243500515;

Adresas - Minties g. 54-33, Vilnius; mob. tel. - 8 687 19345; el. paštas - arunas@auditokontora.lt

A/s LT13 7180 3000 0746 8745 Akcinė bendrovė Šiaulių bankas Vilniaus filialas

NEPRIKLAUSOMO AUDITORIAUS IŠVADA

Uždarosios akcinės bendrovės "PANEVĖŽIO GATVĖS"

akcininkams

Nuomonė

Mes atlikome Uždarosios akcinės bendrovės "PANEVĖŽIO GATVĖS" (toliau – Įmonės) finansinių ataskaitų, kurias sudaro 2023 m. gruodžio 31 d. balansas ir tą dieną pasibaigusių metų pelno (nuostolių) ataskaita, pinigų srautų ataskaita, nuosavo kapitalo pokyčių ataskaita ir aiškinamasis raštas, įskaitant reikšmingų apskaitos metodų santrauką, auditą. Finansinės ataskaitos už laikotarpį nuo 2023 m. sausio 1 d. iki 2023 m. gruodžio 31 d. parengtos pagal Lietuvos finansinės atskaitomybės standartus (toliau - LFAS) ir vadovaujantis Lietuvos Respublikos įmonių atskaitomybės įstatymu. Finansinių ataskaitų data – 2024 m. vasario 29 d.

Mūsų nuomone, pridėtos finansinės ataskaitos visais reikšmingais atvejais tikrai ir teisingai parodo Įmonės 2023 m. gruodžio 31 d. finansinę būklę, tą dieną pasibaigusių metų veiklos rezultatus ir pinigų srautus pagal taikomus finansinės atskaitomybės reikalavimus ir yra parengtos pagal teisės aktus, reglamentuojančius finansinę apskaitą ir finansinių ataskaitų sudarymą.

Pagrindas nuomonei pareikšti

Šis auditas atliktas laikantis tarptautinių audito standartų (toliau - TAS). Mūsų atsakomybė pagal šiuos standartus išsamiai apibūdinta šios išvados skyriuje „Auditoriaus atsakomybė už finansinių ataskaitų auditą“. Mes esame nepriklausomi nuo Įmonės pagal Tarptautinių apskaitos specialistų etikos standartų valdybos (TASESV) išleistą Tarptautinį apskaitos profesionalų etikos kodeksą (įskaitant tarptautinius nepriklausomumo standartus) ir Lietuvos Respublikos finansinių ataskaitų audito įstatymo reikalavimus, susijusius su auditu Lietuvoje. Mes taip pat laikomės Tarptautiniame apskaitos profesionalų etikos kodekse (įskaitant tarptautinius nepriklausomumo standartus) ir Lietuvos Respublikos finansinių ataskaitų audito įstatyme nustatytų kitų etikos reikalavimų. Mes tikime, kad mūsų surinkti audito įrodymai yra pakankami ir tinkami mūsų nuomonei pagrįsti.

Kita informacija

Kitą informaciją sudaro informacija, pateikta Įmonės metiniame pranešime, tačiau ji neapima finansinių ataskaitų ir mūsų auditoriaus išvados apie jas. Įmonės vadovybė yra atsakinga už kitos informacijos pateikimą.

Mūsų nuomonė apie finansines ataskaitas neapima kitos informacijos ir mes nepateikiame jokios formos užtikrinimo išvados apie ją, išskyrus kaip nurodyta toliau.

Atliekant finansinių ataskaitų auditą, mūsų atsakomybė yra perskaityti kitą informaciją ir apsvarstyti, ar yra reikšmingų neatitikimų informacijai, pateiktai finansinėse ataskaitose, arba mūsų žinioms, pagrįstoms atliktu auditu, ir, ar ji yra kitaip reikšmingai iškraipyta. Jeigu remdamiesi atliktu darbu pastebime reikšmingą kitos informacijos iškraipymą, mes turime atskleisti šį faktą. Mes neturime su tuo susijusių pastebėjimų.

ARŪNO VITKEVIČIAUS INDIVIDUALI AUDITO ĮMONĖ

Įmonės kodas - 124350056; PVM mokėtojo kodas - LT243500515;

Adresas - Minties g. 54-33, Vilnius; mob. tel. - 8 687 19345; el. paštas - arunas@auditokontora.lt

A/s LT13 7180 3000 0746 8745 Akcinė bendrovė Šiaulių bankas Vilniaus filialas

Mes taip pat privalome įvertinti: 1) ar metinis pranešimas, kiek nurodyta Lietuvos Respublikos įmonių atskaitomybės įstatyme, buvo parengtas laikantis teisės aktų reikalavimų; 2) ar metiniame pranešime, kiek nurodyta Lietuvos Respublikos įmonių atskaitomybės įstatyme, pateikti finansiniai duomenys atitinka metinių finansinių ataskaitų duomenis. Mūsų nuomone, pagrįsta finansinių ataskaitų audito metu atliktu darbu:

- metinis pranešimas, kiek nurodyta Lietuvos Respublikos įmonių atskaitomybės įstatyme, buvo parengtas laikantis Lietuvos Respublikos įmonių atskaitomybės įstatymo 23 straipsnyje nustatytų reikalavimų;
- metiniame pranešime, kiek nurodyta Lietuvos Respublikos įmonių atskaitomybės įstatyme, pateikti finansiniai duomenys atitinka metinių finansinių ataskaitų duomenis.

Pažymime, kad į metinį pranešimą įtrauktina informacija, kaip nurodyta Lietuvos Respublikos įmonių atskaitomybės įstatymo 23 straipsnio 2 dalyje, yra pateikta.

Atsižvelgiant į finansinių ataskaitų audito metu gautą informaciją ir įgytą supratimą apie Įmonę bei jos aplinką, metiniame pranešime, kiek nurodyta Lietuvos Respublikos įmonių atskaitomybės įstatyme, reikšmingų iškraipymų nenustatėme.

Vadovybės ir už valdymą atsakingų asmenų atsakomybė už finansines ataskaitas

Vadovybė yra atsakinga už šių finansinių ataskaitų parengimą ir teisingą pateikimą pagal LFAS ir Lietuvos Respublikos įmonių atskaitomybės įstatyme nustatytus finansinės atskaitomybės parengimo reikalavimus ir tokią vidaus kontrolę, kokia, vadovybės nuomone, yra būtina finansinėms ataskaitoms parengti be reikšmingų iškraipymų dėl apgaulės ar klaidos.

Rengdama finansines ataskaitas vadovybė privalo įvertinti Įmonės gebėjimą tęsti veiklą ir atskleisti (jei būtina) dalykus, susijusius su veiklos tęstinumu ir veiklos tęstinumo apskaitos principo taikymu, išskyrus tuos atvejus, kai vadovybė ketina likviduoti Įmonę ar nutraukti veiklą arba neturi kitų realių alternatyvų, tik taip pasielgti.

Už valdymą atsakingi asmenys privalo prižiūrėti Įmonės finansinių ataskaitų rengimo procesą.

Auditoriaus atsakomybė už finansinių ataskaitų auditą

Finansinių ataskaitų auditas nesuteikia užtikrinimo dėl Įmonės veiklos tęstinumo ateityje ar užtikrinimo dėl to, kaip veiksmingai Įmonės vadovas arba kolegialus valdymo organas tvarkė ar tvarkys Įmonės reikalus. Mūsų tikslas yra gauti pakankamą užtikrinimą dėl to, ar finansinės ataskaitos kaip visuma nėra reikšmingai iškraipytos dėl apgaulės ar klaidos, ir išleisti auditoriaus išvadą, kurioje pateikiama mūsų nuomonė. Pakankamas užtikrinimas – tai aukšto lygio užtikrinimas, o ne garantija, kad reikšmingą iškraipymą, jeigu jis yra, visada galima nustatyti per auditą, kuris atliekamas pagal TAS. Iškraipymai, kurie gali atsirasti dėl apgaulės ar klaidos, laikomi reikšmingais, jeigu galima pagrįstai numatyti, kad atskirai ar kartu jie gali turėti didelės įtakos vartotojų ekonominiams sprendimams, priimamiems remiantis finansinėmis ataskaitomis.

Atlikdami auditą pagal TAS, viso audito metu priėmėme profesinius sprendimus ir laikėmės profesinio skepticizmo principo. Mes taip pat:

- Nustatėme ir įvertinome finansinių ataskaitų reikšmingo iškraipymo dėl apgaulės arba klaidų riziką, suplanavome ir atlikome procedūras kaip atsaką į tokią riziką ir surinkome pakankamų tinkamų audito įrodymų mūsų nuomonei pagrįsti. Reikšmingo iškraipymo dėl apgaulės neaptikimo rizika yra didesnė nei reikšmingo iškraipymo dėl klaidų neaptikimo rizika, nes apgaule

ARŪNO VITKEVIČIAUS INDIVIDUALI AUDITO ĮMONĖ

Įmonės kodas - 124350056; PVM mokėtojo kodas - LT243500515;

Adresas - Minties g. 54-33, Vilnius; mob. tel. - 8 687 19345; el. paštas - arunas@auditokontora.lt

A/s LT13 7180 3000 0746 8745 Akcinė bendrovė Šiaulių bankas Vilniaus filialas

gali būti sukčiavimas, klastojimas, tyčinis praleidimas, klaidingas aiškinimas arba vidaus kontrolių nepaisymas.

- Supratome su auditu susijusias vidaus kontroles kad galėtume suplanuoti konkrečiomis aplinkybėmis tinkamas audito procedūras, o ne tam, kad galėtume pareikšti nuomonę apie Įmonės vidaus kontrolės veiksmingumą.
- Įvertinome taikomų apskaitos metodų tinkamumą ir vadovybės atliktų apskaitinių vertinimų bei su jais susijusių atskleidimų pagrįstumą.
- Padarėme išvadą dėl taikomo veiklos tęstinumo apskaitos principo tinkamumo ir dėl to, ar, remiantis surinktais įrodymais, egzistuoja su įvykiais ar sąlygomis susijęs reikšmingas neapibrėžtumas, dėl kurio gali kilti reikšmingų abejonių dėl Įmonės gebėjimo tęsti veiklą. Jeigu padarome išvadą, kad toks reikšmingas neapibrėžtumas egzistuoja, auditoriaus išvadoje privalome atkreipti dėmesį į susijusius atskleidimus finansinėse ataskaitose arba, jeigu tokių atskleidimų nepakanka, turime modifikuoti savo nuomonę. Mūsų išvados pagrįstos audito įrodymais, kuriuos surinkome iki auditoriaus išvados datos. Tačiau būsimi įvykiai ar sąlygos gali lemti, kad Įmonė negalės toliau tęsti savo veiklos.
- Įvertinome bendrą finansinių ataskaitų pateikimą, struktūrą ir turinį, įskaitant atskleidimus, ir tai, ar finansinėse ataskaitose pateikti pagrindžiantys sandoriai ir įvykiai taip, kad atitiktų teisingo pateikimo koncepciją.

Mes, be visų kitų dalykų, privalome informuoti už valdymą atsakingus asmenis apie audito apimtį ir atlikimo laiką bei reikšmingus audito pastebėjimus, įskaitant svarbius vidaus kontrolės trūkumus, kuriuos nustatėme audito metu. Šio audito metu neturėjome reikšmingų audito pastebėjimų.

Arūno Vitkevičiaus individualios audito įmonės vardu
Audito įmonės pažymėjimo Nr. 001305

Auditorius Arūnas Vitkevičius
Auditoriaus pažymėjimo Nr. 000324

Minties g. 54-33, Vilnius
2024 m. kovo 15 d.

UAB Panevėžio gatvės

(įmonės teisinė forma, pavadinimas, kodas)

Įm.k.147026330 Beržų g. 12, LT-36226 Panevėžys

(buveinė (adresas), registras, kuriame kaupiami ir saugomi duomenys)

(teisinis statusas, jei įmonė likviduojama, reorganizuojama ar yra bankrutavusi)

PATVIRTINTA

2023-12-31d. BALANSAS

2024.02.29 Nr.

(ataskaitos sudarymo data)

2023.01.01-2023.12.31

Eurais

(ataskaitinis laikotarpis)

(ataskaitos tikslumo lygis ir valiuta)

Eil. Nr.	Straipsniai	Pastabos Nr.	Ataskaitinis laikotarpis	Praejęs ataskaitinis laikotarpis
	TURTAS			
A.	ILGALAIKIS TURTAS		8 335 518	7 124 375
1.	NEMATERIALUSIS TURTAS	1	2 455	4 700
1.1.	Plėtros darbai		0	0
1.2.	Prestižas		0	0
1.3.	Programinė įranga		2 455	4 700
1.4.	Koncesijos, patentai, licencijos, prekių ženklai ir panašios teisės		0	0
1.5.	Kitas nematerialusis turtas		0	0
1.6.	Sumokėti avansai		0	0
2.	MATERIALUSIS TURTAS	2	6 429 163	5 014 005
2.1.	Žemė		0	0
2.2.	Pastatai ir statiniai		4 490 036	2 371 940
2.3.	Mašinos ir įranga		81 703	115 155
2.4.	Transporto priemonės		66 333	69 122
2.5.	Kiti įrenginiai, prietaisai ir įrankiai		32 718	32 952
2.6.	Investicinis turtas		0	0
2.6.1.	Žemė		0	0
2.6.2.	Pastatai		0	0
2.7.	Sumokėti avansai ir vykdomi materialio turto statybos (gamybos)	2	1 758 373	2 424 836
3.	FINANSINIS TURTAS		0	0
3.1.	Įmonių grupės įmonių akcijos		0	0
3.2.	Paskolos įmonių grupės įmonėms		0	0
3.3.	Iš įmonių grupės įmonių gautinos sumos		0	0
3.4.	Asocijuotųjų įmonių akcijos		0	0
3.5.	Paskolos asocijuotosioms įmonėms		0	0
3.6.	Iš asocijuotųjų įmonių gautinos sumos		0	0
3.7.	Ilgalaikės investicijos		0	0
3.8.	Po vienu metų gautinos sumos		0	0
3.9.	Kitas finansinis turtas		0	0
4.	KITAS ILGALAIKIS TURTAS		1 903 900	2 105 670
4.1.	Atidėtojo pelno mokesčio turtas		3 668	4 994
4.2.	Biologinis turtas		0	0
4.3.	Kitas turtas	3	1 900 232	2 100 676
B.	TRUMPALAIKIS TURTAS		756 086	1 643 070
1.	ATSARGOS		44 047	41 872
1.1.	Žaliavos, medžiagos ir komplektavimo detalės	4	41 799	37 119
1.2.	Nebaigta produkcija ir vykdomi darbai		0	0
1.3.	Produkcija		0	0
1.4.	Pirktos prekės, skirtos perparduoti		0	0
1.5.	Biologinis turtas		0	0
1.6.	Ilgalaikis materialusis turtas, skirtas parduoti		0	0
1.7.	Sumokėti avansai		2 248	4 753
2.	PER VIENUS METUS GAUTINOS SUMOS	5	286 350	292 222
2.1.	Pirkėjų skolos		50 553	66 409
2.2.	Įmonių grupės įmonių skolos		0	0
2.3.	Asocijuotųjų įmonių skolos		0	0
2.4.	Kitos gautinos sumos		235 797	225 813
3.	TRUMPALAIKĖS INVESTICIJOS		75 000	0
3.1.	Įmonių grupės įmonių akcijos		0	0
3.2.	Kitos investicijos		75 000	0
4.	PINIGAI IR PINIGŲ EKVIVALENTAI	6	350 689	1 308 976
C.	ATEINANČIŲ LAIKOTARPIŲ SĄNAUDOS IR SUKAUPTOS PAJAMOS		8 652	9 156
	TURTO IŠ VISO		9 100 256	8 776 601

NUOSAVAS KAPITALAS IR ĮSIPAREIGOJIMAI				
D.	NUOSAVAS KAPITALAS		926 910	1 063 668
1.	KAPITALAS		482 000	482 000
1.1.	Įstatinis (pasirašytasis) arba pagrindinis kapitalas	8	482 000	482 000
1.2.	Pasirašytasis neapmokėtas kapitalas (-)		0	0
1.3.	Savos akcijos, pajai (-)		0	0
2.	AKCIJŲ PRIEDAI		0	0
3.	PERKAINOJIMO REZERVAS		0	0
4.	REZERVAI		420 800	420 800
4.1.	Privalomasis rezervas arba atsargos (rezervinis) kapitalas		48 200	48 200
4.2.	Savoms akcijoms įsigyti		0	0
4.3.	Kiti rezervai		372 600	372 600
5.	NEPASKIRSTYTASIS PELNAS (NUOSTOLIAI)		24 110	160 868
5.1.	Ataskaitinių metų pelnas (nuostoliai)		-136 758	16 236
5.2.	Ankstesnių metų pelnas (nuostoliai)		160 868	144 632
E.	DOTACIJOS, SUBSIDIJOS	9	5 913 891	4 396 308
F.	ATIDĖJINIAI		9 000	17 000
1.	Pensijų ir panašių įsipareigojimų atidėjiniai		0	0
2.	Mokesčių atidėjiniai		0	0
3.	Kiti atidėjiniai		9 000	17 000
G.	MOKĖTINOS SUMOS IR KITI ĮSIPAREIGOJIMAI		2 250 455	3 298 403
1.	PO VIENŲ METŲ MOKĖTINOS SUMOS IR KITI ILGALAIKIAI ĮSIPAREIGOJIMAI		1 922 412	2 162 692
1.1.	Skoliniai įsipareigojimai		22 181	32 588
1.2.	Skolos kredito įstaigoms		0	0
1.3.	Gauti avansai		0	0
1.4.	Skolos tiekėjams		0	29 428
1.5.	Pagal vekselius ir čekius mokėtinos sumos		0	0
1.6.	Įmonių grupės įmonėms mokėtinos sumos		0	0
1.7.	Asocijuotosioms įmonėms mokėtinos sumos		0	0
1.8.	Kitos mokėtinos sumos ir ilgalaikiai įsipareigojimai	10	1 900 231	2 100 676
2.	PER VIENUS METUS MOKĖTINOS SUMOS IR KITI TRUMPALAIKIAI ĮSIPAREIGOJIMAI	11	328 043	1 135 711
2.1.	Skoliniai įsipareigojimai		11 264	10 177
2.2.	Skolos kredito įstaigoms		0	0
2.3.	Gauti avansai		49 550	671 786
2.4.	Skolos tiekėjams		40 022	252 453
2.5.	Pagal vekselius ir čekius mokėtinos sumos		0	0
2.6.	Įmonių grupės įmonėms mokėtinos sumos		0	0
2.7.	Asocijuotosioms įmonėms mokėtinos sumos		0	0
2.8.	Pelno mokesčio įsipareigojimai		0	3 427
2.9.	Su darbo santykiais susiję įsipareigojimai		179 500	165 572
2.10.	Kitos mokėtinos sumos ir trumpalaikiai įsipareigojimai		47 707	32 296
H.	SUKAUPTOS SAŃAUDOS IR ATEINANČIŲ LAIKOTARPIU PAJAMOS	12	0	1 222
	NUOSAVO KAPITALO IR ĮSIPAREIGOJIMŲ IŠ VISO		9 100 256	8 776 601

Direktorius

(įmonės vadovo pareigų pavadinimas)

(parašas)

Arvydas Zapalskis

(vardas ir pavardė)

Vyriausioji buhalterė

(vyriausiojo buhalterio (buhalterio) arba galinčio tvarkyti apskaitą kito asmens pareigų pavadinimas)

(parašas)

Inga Jurgaitienė

(vardas ir pavardė)

Pelno (nuostolių) ataskaita

UAB Panevėžio gatvės

(įmonės pavadinimas)

Įm.k.147026330 Beržų g. 12, LT-36226 Panevėžys

(įmonės kodas, adresas, kiti duomenys)

PATVIRTINTA

PELNO (NUOSTOLIŲ) ATASKAITA

(ataskaitinis laikotarpis) 2023.01.01-2023.12.31

2024-02-29 Nr. _____

(ataskaitos sudarymo data)

Eurai

ataskaitos tikslumo lygis ir valiuta

Eil. Nr.	Straipsniai	Pastabos Nr.	Finansiniai metai	Praėję finansiniai metai
1.	Pardavimo pajamos	13,14	2 201 928	2 340 286
2.	Pardavimo savikaina	14,15	-2 026 539	-1 995 523
3.	Biologinio turto tikrosios vertės pokytis		0	0
4.	BENDRASIS PELNAS (NUOSTOLIAI)		175 389	344 763
5.	Pardavimo sąnaudos		0	0
6.	Bendrosios ir administracinės sąnaudos	16	-314 661	-323 987
7.	Kitos veiklos rezultatai	17	5 173	6 707
8.	Investicijų į patrunuojančiosios, patrunuojamųjų ir asocijuotųjų įmonių akcijas pajamos		0	0
9.	Kitų ilgalaikių investicijų ir paskolų pajamos		0	0
10.	Kitos palūkanų ir panašios pajamos	18	2 760	0
11.	Finansinio turto ir trumpalaikių investicijų vertės sumažėjimas		0	0
12.	Palūkanų ir kitos panašios sąnaudos	19	-2 643	-2 395
13.	PELNAS (NUOSTOLIAI) PRIEŠ APMOKESTINIMĄ		-133 982	25 088
14.	Pelno mokestis		-2 776	-8 852
15.	GRYNASIS PELNAS (NUOSTOLIAI)		-136 758	16 236

Pastaba. Biologinio turto tikrosios vertės pokyčio eilutėje tikrosios vertės sumažėjimas rodomas skliaustuose arba su minuso ženklu. Sąnaudos, t. y. grynąjį pelną mažinanti suma, įrašomos skliaustuose arba su minuso ženklu.

Direktorius

(ūkio subjekto vadovo pareigų pavadinimas)

Arvydas Zapalskis

(parašas, vardas ir pavardė)

Vyriausioji buhalterė

(vyriausiojo buhalterio (buhalterio) arba galinčio tvarkyti apskaitą kito asmens pareigų pavadinimas)

Inga Jurgaitienė

(parašas, vardas ir pavardė)

	Apmokėtas įstatinis arba pagrindinis kapitalas	Akcijų priedai	Savos akcijos (-)	Perkainojimo rezervas		Įstatymo numatyti rezervai		Kiti rezervai	Nepaskirstytasis pelnas (nuostoliai)	Iš viso
				Ilgalaikio materialiojo turto	Finansinio turto	Privalomasis arba atsargos (rezervinis) kapitalas	Savoms akcijoms įsigyti			
22. Ataskaitinio laikotarpio grynas pelnas (nuostoliai)									(136758)	(136758)
23. Dividendai										-
24. Kitos išmokos										-
25. Sudaryti rezervai										-
26. Panaudoti rezervai										-
27. Įstatinio kapitalo didinimas (mažinimas) arba pajininkų įnašai (pajų gražinimas)										-
28. Kitas įstatinio arba pagrindinio kapitalo padidėjimas (sumažėjimas)										-
29. Įnašai nuostoliams padengti										-
30. Likutis ataskaitinio laikotarpio pabaigoje	482000	-	-	-	-	48200	-	372600	24110	926910

Direktorius
(įmonės vadovo pareigų pavadinimas)

Arvydas Zapalskis
(vardas ir pavardė)

Vyriausioji buhalterė

Inga Jurgaitienė
(vardas ir pavardė)

(vyriausiojo buhalterio (buhalterio) arba galinčio tvarkyti apskaitą kito asmens pareigų pavadinimas)

Netiesioginiu būdu sudaromos ataskaitos forma

UAB "PANEVĖŽIO GATVĖS", 147026330
(įmonės teisinė forma, pavadinimas, kodas)

Beržų g. 12, Panevėžys
(buveinė (adresas), registras, kuriame kaupiami ir saugomi duomenys)

(teisinis statusas, jei įmonė likviduojama, reorganizuojama ar yra bankrutavusi)

PATVIRTINTA

2023 M.GRUODŽIO 31 D. PINIGŲ SRAUTŲ ATASKAITA

2024.02.29 Nr. _____
(ataskaitos sudarymo data)

2023.01.01 - 2023.12.31

Eurais

(ataskaitinis laikotarpis)


(ataskaitos tikslumo lygis ir valiuta)

Eil. Nr.	Straipsniai	Pastabos Nr.	Ataskaitinis laikotarpis	Praėjęs ataskaitinis laikotarpis
I.	Pagrindinės veiklos pinigų srautai			
1.1.	Grynasis pelnas (nuostoliai)		-136 758	16 236
1.2.	Nusidėvėjimo ir amortizacijos sąnaudos		303 350	114 029
1.3.	Ilgalaikio materialiojo ir nematerialiojo turto perleidimo rezultatų eliminavimas		0	0
1.4.	Finansinės ir investicinės veiklos rezultatų eliminavimas		2 071	2 395
1.5.	Kitų nepiniginių sandorių rezultatų eliminavimas		-162 228	71 258
1.6.	Iš įmonių grupės įmonių ir asocijuotųjų įmonių gautinų sumų sumažėjimas (padidėjimas)			
1.7.	Kitų po vieno metų gautinų sumų sumažėjimas (padidėjimas)			
1.8.	Atidėtojo pelno mokesčio turto sumažėjimas (padidėjimas)		1 326	-623
1.9.	Atsargų, išskyrus sumokėtus avansus, sumažėjimas (padidėjimas)		-4 680	4 963
1.10.	Sumokėtų avansų sumažėjimas (padidėjimas)		2 505	2 055
1.11.	Pirkėjų skolų sumažėjimas (padidėjimas)		15 856	50 006
1.12.	Įmonių grupės įmonių ir asocijuotųjų įmonių skolų sumažėjimas (padidėjimas)			
1.13.	Kitų gautinų sumų sumažėjimas (padidėjimas)		-190 460	-1 346
1.14.	Trumpalaikių investicijų sumažėjimas (padidėjimas)		-75 000	
1.15.	Ateinančių laikotarpių sąnaudų ir sukauptų pajamų sumažėjimas (padidėjimas)		504	-1 678
1.16.	Atidėjinių padidėjimas (sumažėjimas)		-8 000	1 600
1.17.	Ilgalaikių skolų tiekėjams ir gautų avansų padidėjimas (sumažėjimas)		-29 428	35 514
1.18.	Pagal vekselius ir čekius po vieno metų mokėtinų sumų padidėjimas (sumažėjimas)			
1.19.	Ilgalaikių skolų įmonių grupės įmonėms ir asocijuotosioms įmonėms padidėjimas (sumažėjimas)			
1.20.	Trumpalaikių skolų tiekėjams ir gautų avansų padidėjimas (sumažėjimas)		-834 667	574 067

Eil. Nr.	Straipsniai	Pastabos Nr.	Ataskaitinis laikotarpis	Praėjęs ataskaitinis laikotarpis
1.21.	Pagal vekselius ir čekius per vienus metus mokėtinų sumų padidėjimas (sumažėjimas)			
1.22.	Trumpalaikių skolų įmonių grupės įmonėms ir asocijuotosioms įmonėms padidėjimas (sumažėjimas)			
1.23.	Pelno mokesčio įsipareigojimų padidėjimas (sumažėjimas)		-3 427	3 427
1.24.	Su darbo santykiais susijusių įsipareigojimų padidėjimas (sumažėjimas)		13 928	48 458
1.25.	Kitų mokėtinų sumų ir įsipareigojimų padidėjimas (sumažėjimas)		-185 034	15 535
1.26.	Sukauptų sąnaudų ir ateinančių laikotarpių pajamų padidėjimas (sumažėjimas)		-1 222	-117
	Grynieji pagrindinės veiklos pinigų srautai		-1 291 364	935 779
2.	Investicinės veiklos pinigų srautai			
2.1.	Ilgalaikio turto, išskyrus investicijas, įsigijimas		-425 293	-2 351 964
2.2.	Ilgalaikio turto, išskyrus investicijas, perleidimas		0	27 654
2.3.	Ilgalaikių investicijų įsigijimas		-1 640 973	-711 699
2.4.	Ilgalaikių investicijų perleidimas		2 380 119	2 147 934
2.5.	Paskolų suteikimas			
2.6.	Paskolų susigrąžinimas			
2.7.	Gauti dividendai, palūkanos			
2.8.	Kitas investicinės veiklos pinigų srautų padidėjimas			
2.9.	Kitas investicinės veiklos pinigų srautų sumažėjimas			
	Grynieji investicinės veiklos pinigų srautai		313 853	-888 075
3.	Finansinės veiklos pinigų srautai			
3.1.	P pinigų srautai, susiję su įmonės savininkais		0	0
3.1.1.	Akcijų išleidimas			
3.1.2.	Savininkų įnašai nuostoliams padengti			
3.1.3.	Savų akcijų supirkimas			
3.1.4.	Dividendų išmokėjimas			
3.2.	P pinigų srautai, susiję su kitais finansavimo šaltiniais		19 224	10 350
3.2.1.	Finansinių skolų padidėjimas			
3.2.1.1.	Paskolų gavimas			
3.2.1.2.	Obligacijų išleidimas			
3.2.2.	Finansinių skolų sumažėjimas			
3.2.2.1.	Paskolų grąžinimas			
3.2.2.2.	Obligacijų supirkimas			
3.2.2.3.	Sumokėtos palūkanos		-2 071	-1 272
3.2.2.4.	Lizingo (finansinės nuomos) mokėjimai		-9 320	-17 198
3.2.3.	Kitų įmonės įsipareigojimų padidėjimas		30 572	31 215
3.2.4.	Kitų įmonės įsipareigojimų sumažėjimas			
3.2.5.	Kitas finansinės veiklos pinigų srautų padidėjimas		2 760	
3.2.6.	Kitas finansinės veiklos pinigų srautų sumažėjimas		-2 717	-2 395

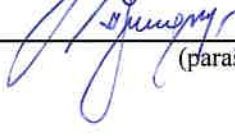
Eil. Nr.	Straipsniai	Pastabos Nr.	Ataskaitinis laikotarpis	Praėjęs ataskaitinis laikotarpis
	Grynieji finansinės veiklos pinigų srautai		19 224	10 350
4.	Valiutų kursų pokyčio įtaka grynųjų pinigų ir pinigų ekvivalentų likučiui		0	0
5.	Grynasis pinigų srautų padidėjimas (sumažėjimas)		-958 287	58 054
6.	Pinigai ir pinigų ekvivalentai laikotarpio pradžioje		1 308 976	1 250 922
7.	Pinigai ir pinigų ekvivalentai laikotarpio pabaigoje		350 689	1 308 976

 Direktorius
 (įmonės vadovo pareigų pavadinimas)


 (parašas)

 Arvydas Zapalskis
 (vardas ir pavardė)

 Vyriausioji buhalterė
 (vyriausiojo buhalterio (buhalterio) arba galinčio tvarkyti apskaitą kito asmens pareigų pavadinimas)


 (parašas)

 Inga Jurgaitienė
 (vardas ir pavardė)

UŽDAROJI AKCINĖ BENDROVĖ „PANEVĖŽIO GATVĖS“

Įmonės kodas 147026330, Beržų g. 12, Panevėžys

PATVIRTINTA

2023.12.31 FINANSINIŲ ATASKAITŲ AIŠKINAMASIS RAŠTAS

I. BENDROJI DALIS

Įregistravimo data ir veikla

Uždaroji akcinė bendrovė „Panevėžio gatvės“ (toliau - Bendrovė) nuo 1995.08.31. Įmonės kodas – 147026330, PVM kodas – LT470263314.

Bendrovės juridinis statusas – uždaroji akcinė bendrovė.

Bendrovė neturi filialų, atstovybių, grupės įmonių.

Bendrovės pagrindinė (tipinė) veikla, numatyta bendrovės įstatuose: miesto gatvių, šaligatvių, aikščių, kelių, tiltų, parkų, mažosios architektūros eksploatavimo, priežiūros ir remonto darbai, miesto apšvietimo tinklų eksploatavimo ir remonto darbai, miesto želdinių priežiūros darbai, miesto LK tinklų infrastruktūros priežiūros ir remonto darbai, užtvankų ant Nevėžio upės priežiūra ir reguliavimas.

Reguliuojama veikla – Panevėžio miesto paviršinių nuotekų tvarkymo sistemos priežiūros, remonto darbai, avarinių naftos produktų išsiliejimų gatvėse ir vandens telkiniuose likvidavimas, nafta užterštų sorbentų šalinimas, ištekancio iš nuotakyno vandens laboratorinė kontrolė.

Kita bendrovės veikla: negyvenamųjų patalpų nuoma.

Įstatinis kapitalas

Bendrovės įstatinis kapitalas – 482 000 eurų ataskaitinių metų pabaigoje.

Bendrovės įstatinis kapitalas padalytas į 1 662 070 vienetus paprastųjų vardinių akcijų.

Bendrovės vienos akcijos nominali vertė – 0,29 euro.

Panevėžio miesto savivaldybei, vieninteliame akcininkui, priklausančios akcijos sudaro 100% visų akcijų.

Finansiniai metai

Bendrovės finansiniai metai (kalendoriniai) prasideda sausio 1 d. ir baigiasi gruodžio 31 d.

Darbuotojų skaičius

Bendrovės vidutinis sąrašinis darbuotojų skaičius ataskaitiniais metais 72 darbuotojai, praėjusiais metais – 72 darbuotojų. 2023.12.31 dieną dirbo 70 darbuotojų, 2022.12.31 dieną dirbo 72 darbuotojai.

Kita informacija

Bendrovės veikla apdrausta bendrosios civilinės atsakomybės draudimu, bendrovės darbuotojai apdrausti draudimu nuo nelaimingų atsitikimų, ligos arba darbingumo netekimo, mirties atveju.

2023.12.31 Bendrovės finansinės ataskaitos parengtos remiantis prielaida, kad bendrovė tęs savo veiklą. Bendrovės vadovybei nėra žinomos jokios aplinkybės, kurios galėtų įtakoti veiklos tęstinumą.

Finansinės rizikos valdymas

Bendrovė savo veikloje susiduria su įvairiomis finansinėmis rizikomis. Bendrovės politika yra išlaikyti pakankamą pinigų ir pinigų ekvivalentų srautą ir neturėti mokumo problemų.

APSKAITOS POLITIKA

Bendrovės apskaitos politika keičiama ir papildoma įvykus pokyčiams LR įstatymuose, teisės aktuose, bendrovės vidaus politikoje. Bendrovėje taikomas detalus sąskaitų planas. Pagrindinės veiklos pajamos bei sąnaudos apskaitomos atskirose balanso sąskaitose, atsižvelgiant į darbų pobūdį.

Bendrovė buhalterinę apskaitą tvarko ir finansines ataskaitas rengia pagal šiuos finansinę atskaitomybę reglamentuojančius teisės aktus:

- LR finansinės apskaitos įstatymą;
- LR įmonių atskaitomybės įstatymą;
- Lietuvos finansinės atskaitomybės standartus;
- Kitus apskaitai reikšmingus teisės aktus.

Apskaita tvarkoma naudojant piniginį vienetą – eurą.

Apskaitos dokumentai surašomi ir apskaitos registrai sudaromi lietuvių kalba.

Bendrovės finansinių ataskaitų rinkinį sudaro šios ataskaitos:

- Balansas;
- Pelno (nuostolių) ataskaita;
- Nuosavo kapitalo pokyčių ataskaita;
- Pinigų srautų ataskaita (netiesioginiu būdu);
- Aiškinamasis raštas.

Ilgalaikis nematerialusis turtas

Ilgalaikis nematerialusis turtas apskaitoje registruojamas įsigijimo savikaina. Balanse jis parodomas likutine verte, kuri apskaičiuojama iš įsigijimo savikainos atimant sukauptą amortizaciją ir vertės sumažėjimo sumą.

Amortizacija skaičiuojama tiesiogiai proporcingu (tiesiniu) metodu.

Nustatytos šios ilgalaikio nematerialiojo turto grupės ir turto naudingo tarnavimo laikas:

Eil. Nr.	Turto grupė	Naudingo tarnavimo laikas (metais)
1.	Programinė įranga	3

Ilgalaikis materialusis turtas

Bendrovės ilgalaikis materialusis turtas apskaitomas įsigijimo savikaina. Balanse ilgalaikis materialusis turtas parodomas įsigijimo savikaina atėmus sukauptą nusidėvėjimą ir vertės sumažėjimo sumą. Ilgalaikiam turtui priskiriamas toks turtas, kuris naudojamas pajamoms uždirbti ilgiau kaip vienerius metus.

Ilgalaikio materialiojo turto nusidėvėjimas skaičiuojamas taikant tiesiogiai proporcingą (tiesinį) metodą, nudėvint turto vertę iki likutinės 0,29 euro vertės per numatomą turto naudingo tarnavimo laikotarpį.

Nustatytos šios materialiojo turto grupės, jų pogrupiai ir naudingo tarnavimo laikas:

Eil. Nr.	Ilgalaikio materialiojo turto grupė	Minimali vertė (Eur)	Naudingo tarnavimo laikas (metais)
1.	<i>Pastatai ir statiniai</i>	<i>Nepriklausomai nuo vertės</i>	<i>15-80</i>
1.1.	Pastatai		80
1.2.	Statiniai		15
1.3.	Vamzdynai		15
2.	<i>Mašinos ir įrengimai</i>	<i>300</i>	<i>5-10</i>
2.1.	Mašinos ir įrengimai naudoti (10 metų - naudojimo metai iki		5-10

	įsigijimo, bet ne trumpiau nei 5 metai)	
	Mašinos ir įrengimai nauji	10
3.	<i>Transporto priemonės</i>	300
3.1.	Lengvieji automobiliai ne senesni kaip 5 metų	6
3.2.	Lengvieji automobiliai senesni kaip 5 metai	10
3.3.	Krovininiai automobiliai ne senesni kaip 5 metai	4
3.4.	Krovininiai automobiliai senesni kaip 5 metai	4
4.	<i>Kita įranga, prietaisai, įrankiai ir įrenginiai</i>	300
4.1.	Baldai	6
4.2.	Įrankiai	5
4.3.	Kitas, aukščiau neišvardintas, materialusis turtas	4
4.4.	Kompiuterinė technika ir ryšių priemonės	3

Ilgalaikio turto apskaita vedama pagal balanso straipsnius, turto buvimo vietą ir materialiai atsakingus asmenis.

Kai ilgalaikis materialusis turtas nebeatitinka turto priskyrimo ilgalaikiam materialiam turtui požymių, nudėvimas iki likutinės vertės, šis turtas nurašomas. Ilgalaikio turto nurašymo rezultatas pripažįstamas ataskaitinio laikotarpio pelnu arba nuostoliams.

Vienodiems turto vienetais taikomas vienodas tarnavimo laikas.

Pelnas arba nuostoliai iš ilgalaikio materialiojo turto pardavimo nustatomas kaip skirtumas tarp pardavimo kainos ir perleisto materialiojo ilgalaikio turto likutinės vertės bei pripažįstamas pelno (nuostolio) ataskaitoje kaip kitos veiklos pajamos arba sąnaudos. Turto įsigijimo savikaina didinama atliktų remonto darbų verte ir patikslinamas to turto naudingas tarnavimo laikotarpis, jei ilgalaikio materialiojo turto remonto darbai pailgina turto naudingo tarnavimo laiką ir pagerina naudingąsias savybes. Remonto darbų vertė pripažįstama ataskaitinio laikotarpio sąnaudomis, jei tokie remonto darbai nepagerina naudingųjų turto savybių ir nepailgina naudingo tarnavimo laiko, o tik palaiko tinkamą eksploatuoti turto būklę.

Sumokėti avansai ir vykdomi IMT statybos darbai parodomi iš anksto už ilgalaikį materialųjį turtą sumokėta suma, pagal panaudos ir veiklos sutartį naudojamo turto rekonstrukcijos ir kitų jo pagerinimo darbų, ir iki kitų metų pabaigos statyto (gaminto) ilgalaikio turto vertė, taip pat sumokėti avansai, susiję su ilgalaikio turto statyba (gamyba). Nebaigto statyti (gaminti) ilgalaikio turto vertei priskiriamos visos įmonės išlaidos, patirtos statant ar montuojant ilgalaikį materialųjį turtą savo jėgomis arba statybos ar montavimo darbams atlikti samdant trečiuosius asmenis. Statybos montavimo darbų išlaidos pateikiamos iki ilgalaikio turto statybos ar montavimo darbų pabaigos. Kai ilgalaikis turtas pastatomas ar sumontuojamas, sukauptos išlaidos iš šios balansinės sąskaitos perkeliamos į atitinkamus ilgalaikio turto straipsnius.

Finansinis turtas, po vienerių metų gautinos sumos

Po vienerių metų gautinose sumose atspindima pirkėjų skolos už atliktus remonto darbus bei paslaugas, kurių mokėjimo terminas ilgesnis nei vieneri metai.

Atsargos

Atsargos apskaitoje registruojamos įsigijimo savikaina. Atsargų apskaitai taikomas nuolat apskaitomų atsargų būdas, atsargos nurašomos taikant FIFO metodą. Su atsargų įsigijimu susijusiomis išlaidomis laikomos jų transportavimo, paruošimo naudoti išlaidos, visi su pirkimu susiję mokesčiai, atimant suteiktų nuolaidų sumas. Įsigijus mažavertį inventorių ir jį pradėjus eksploatuoti, jo įsigijimo savikaina nurašoma į sąnaudas ir vertė iškeliami į kontrarinę sąskaitą.

Nustatytos šios atsargų grupės:

- Žaliavos, medžiagos ir komplektavimo detalės;
- Kuras, degalai;
- Atsarginės dalys;
- Mažavertis inventorių
- Spec. apranga, avalynė ir apsaugos priemonės.

Atsargų apskaita vykdoma sandėlyje, pagal buvimo vietą ir pagal materialiai atsakingus asmenis.

Per vienerius metus gautinos sumos

Per vienerius metus gautinos sumos apskaitoje registruojamos įsigijimo savikaina, balanse parodomos įsigijimo savikaina, atėmus abejotinas skolas. Abejotinų skolų suma nustatoma kiekvieną gautiną sumą nagrinėjant atskirai.

Įsipareigojimai

Bendrovės trumpalaikius finansinius įsipareigojimus apskaitoje registruoja ir finansinėje atskaitomybėje parodo savikaina, o ilgalaikius finansinius įsipareigojimus apskaitoje registruoja savikaina, o finansinėje atskaitomybėje parodo amortizuota savikaina.

Dotacijos

Dotacija įmonei – valstybės ar savivaldybės institucijos teikiama tikslinė parama įmonei, jei ji anksčiau vykdė arba ateityje įvykdys partikėjimo sutarties sąlygas.

Dotacija pripažįstama ir rodoma balanse, jeigu ji atitinka du pripažinimo kriterijus:

- Dotacijos gavėjas atitinka dotacijos suteikimo sąlygas;
- Yra dokumentais patvirtinti sprendimai ar kiti įrodymai, kad dotacija bus gauta.

Dotacija apskaitoje registruojama jos faktiško gavimo metu kaip gauta dotacija. Dotacijų apskaita tvarkoma kaupimo principu, t. y. gautos dotacijos arba jų dalys pripažįstamos panaudotomis tais laikotarpiais, kuriais patiriamos su dotacijomis susijusios sąnaudos.

Su turto susijusių dotacijų suma mažinama įsigyto ilgalaikio turto apskaičiuoto nusidėvėjimo suma ir pripažįstama panaudota tais laikotarpiais ir tokiomis dalimis, kurios atitinka gauto turto nusidėvėjimo normas. Jeigu nepanaudota dotacijos suma lygi ilgalaikio materialiojo turto likvidacinei vertei ir ji įmonei yra nereikšminga, tokia suma gali būti nurašoma.

Pajamų ir sąnaudų pripažinimas

Pajamos pripažįstamos, vadovaujantis kaupimo principu. Pajamos registruojamos apskaitoje tada, kai jos uždirbamos, neatsižvelgiant į jų apmokėjimą.

Sąnaudos pripažįstamos vadovaujantis kaupimo ir palyginamumo principais tuo ataskaitiniu laikotarpiu, kai uždirbamos su jomis susijusios pajamos, neatsižvelgiant į apmokėjimo laiką.

Bendrosioms administracinėms sąnaudoms priskiriamos ataskaitinio laikotarpio išlaidos, susijusios su įprastine bendrovės veikla. Ataskaitinio laikotarpio išlaidos, kurių negalima tiesiogiai susieti su konkrečių ataskaitinio laikotarpio pajamų uždirbimu, priskiriamos bendrosioms administracinėms sąnaudoms.

Kitai veiklai išskyrus finansinę ir investicinę veiklą, priskiriamas naudoto ilgalaikio materialiojo ir nematerialiojo turto perleidimo rezultatas, nurašymo rezultatas, negyvenamų patalpų nuoma bei kitos tipinei veiklai nepriskirtos pajamos ar sąnaudos.

Finansinei ir investicinei veiklai priskiriama: palūkanos, baudos, delspinigiai, finansinio turto perleidimo rezultatas, užsienio valiutos kurso pasikeitimo rezultatas. Baudos ir delspinigiai pripažįstamos pajamomis kai yra gaunamos, o sąnaudomis kada sumokamos.

Mokesčiai

Bendrovė priskaičiuoja, deklaruoja šiuos mokesčius:

- PVM mokestis;
- Mokestis už aplinkos teršimą iš stacionarių šaltinių;
- Mokestis už aplinkos teršimą iš mobilių šaltinių;
- Žemės nuomos mokestis;
- Nekilnojamo turto mokestis;

- Pelno mokestis;
- Socialinio draudimo mokestis;
- GPM mokestis.

Metinė inventORIZACIJA

Bendrovėje atliekama ilgalaikio nematerialiojo ir materialiojo turto, trumpalaikio turto, gautinų sumų bei įsipareigojimų, piniginių lėšų metinė inventORIZACIJA.

APSKAITOS POLITIKOS KEITIMAS

Nuo 2019 metų Bendrovė rengia pilną metinių finansinių ataskaitų rinkinį, kurį sudaro: balansas, pelno (nuostolio) ataskaita, nuosavo kapitalo pokyčių ataskaita, pinigų srautų ataskaita ir aiškinamasis raštas.

Vadovaujantis 7-ojo Verslo apskaitos standarto „Apskaitos politikos, apskaitinių vertinimų keitimas ir klaidų taisymas“ 10.2. punkto nuostatomis, bendrovės apskaitos politika papildyta atsiradus naujiems įvykiams bei naujų ūkinių operacijų taikymui.

Pradedant 2018 metais bei ateinančiais sekančiais laikotarpiais, nustačius naujus abonentus, perkančius paviršinių nuotekų tvarkymo paslaugas, PVM sąskaitos faktūros išrašomos pradedant laikotarpiu nuo 2017 m. kovo 1 d. (bazinė paslaugos kaina 0,09 Eur/m³ suderinta su VKEKK 2016. Gruodžio 31 d. nutarimu Nr.O3-435, bei Panevėžio miesto savivaldybės tarybos 2017 m. sausio 26 d. sprendimu Nr.1-4, įsigaliojo nuo 2017 m. kovo 01).

Nuo 2020 m. rugpjūčio 1 d. bazinė paslaugos kaina 0,07 Eur/m³ suderinta su VKEKK 2020 m. gegužės 07 nutarimu Nr.O3E-379, bei Panevėžio miesto savivaldybės tarybos 2020 m. birželio 23 d. sprendimu Nr.1-186. Bazinė kaina suderinta 3 metų laikotarpiui.

2021 metai atliktas kainos perskaičiavimas.

Nuo 2022 m. sausio 1 d. bazinė paslaugos kaina 0,10 Eur/m³ suderinta su VKEKK 2021 m. spalio 15 nutarimas Nr. O3E-1301, bei Panevėžio miesto savivaldybės tarybos 2021 m. lapkričio 25 d. sprendimu Nr.1-324. Bazinė kaina suderinta 1 metų laikotarpiui.

Nuo 2023 m. vasario 1 d. bazinė paslaugos kaina 0,07 Eur/m³ suderinta su VKEKK 2022 m. gruodžio 19 nutarimas Nr. O3E-1697.

Paviršinių nuotekų tvarkymo paslaugos už laikotarpį nuo 2017-03-01 pripažįstamos pajamomis to laikotarpio, kada išrašoma PVM sąskaita faktūra. Tiksliai paslaugų vertė patikimai nustatoma išimtinai tuo momentu, kai naujas abonentas yra išviešinamas.

Pardavimo pajamos

Pardavimo pajamos pripažįstamos kaupimo principu, kai tikėtina, kad Bendrovė gaus su pardavimo sandoriu įsisijusią ekonominę naudą, ir kai galima patikimai įvertinti jos sumą. Pardavimo pajamos apskaitomos atėmus pridėtinės vertės mokestį.

Pardavimo savikaina

Į suteiktų paslaugų ir parduotų prekių savikainą įtraukiamos subrangos, žaliavų ir komplektavimo gaminių, darbo užmokesčio ir nusidėvėjimo sąnaudos, taip pat atitinkama dalis netiesioginių sąnaudų, kurios susijusios su pardavimo pajamomis. Pardavimo savikaina pripažįstama kaupimo ir palyginamumo principais.

Bendrosios ir administracinės sąnaudos

Bendrosios ir administracinės sąnaudos pripažįstamos vadovaujantis kaupimo principu. Jos įvertinamos sumokėta arba mokėtina pinigų suma, neįskaitant atskaitomo pridėtinės vertės mokesčio.

Kitos veiklos pajamos ir sąnaudos

Kitas veiklos pajamas ir sąnaudas sudaro kita, nepagrindinė Bendrovės veikla, įskaitant ilgalaikio turto pardavimo rezultata.

Finansinės ir investicinės veiklos pajamos ir sąnaudos

Finansinės ir investicinės veiklos pajamas ir sąnaudas sudaro gautinos ir mokėtinos palūkanos.

Pelno mokestis

Pelno mokesčio sąnaudas sudaro mokėtinas pelno mokestis ir atidėtas mokestis. Mokėtinas pelno mokestis apskaičiuojamas nuo metų apmokestinamojo pelno taikant galiojančius ir taikomus balanso sudarymo dieną tarifus. Vadovaujantis LR įstatymais, įprastinės veiklos mokestiniai nuostoliai gali būti perkeltami neribotą laiką, jei mokesčių mokėtojas tęsia veiklą, dėl kurios šie nuostoliai susidarė. Skaičiuojant pelno mokestį 2014 ir vėlesniems metams tik 70% apmokestinamojo einamojo laikotarpio rezultato gali būti sudengiama su panaudotais mokestiniais nuostoliais.

Atidėtas mokestis apskaičiuojamas atsižvelgiant į laikinus skirtumus tarp turto ir įsipareigojimų finansinių ir mokestinių verčių. Atidėtojo mokesčio suma priklauso nuo numatomo turto panaudojimo ir įsipareigojimų padengimo ateityje bei numatomų tada galiosiančių mokesčio tarifų. Atidėtojo mokesčio turtas pripažįstamas tik tuomet, kai ateityje tikimasi pakankamai apmokestinamojo pelno, kuris leis panaudoti mokesčio turtą.

Pinigų srautų ataskaita atspindi Bendrovės pinigines įplaukas ir išmokas per metus, taip pat finansinę būklę metų pabaigoje. Pinigų srautų ataskaita sudaroma netiesioginiu būdu.

II. AIŠKINAMOJO RAŠTO PASTABOS

1. Ilgalaikis nematerialusis turtas

Per ataskaitinį laikotarpį apskaitomi 12 ilgalaikio nematerialaus turto vienetai.

Rodikliai	Programinė įranga	Iš viso
Įsigijimo vertė		
2023 m. sausio 1 d.	16 527	16 527
Turto įsigijimas		
Perleistas ir nurašytas turtas		
Perrašymai iš vieno straipsnio į kitą		
2023 m. gruodžio 31 d.	16 527	16 527
Nusidėvėjimo ir vertės sumažėjimas		
2023 m. sausio 1 d.	11 827	11 827
Nusidėvėjimas per metus	2 245	2 245
Perleisto ir nurašyto turto nusidėvėjimas		
Perrašymai iš vieno straipsnio į kitą		
2023 m. gruodžio 31 d.	14 072	14 072
Likutinė vertė 2023 m. sausio 1d.	4 700	4 700
Likutinė vertė 2023 m. gruodžio 31d.	2 455	2 455

Įsigyta kompiuterinė apskaitos programa.

2. Ilgalaikis materialusis turtas

Per ataskaitinį laikotarpį apskaitomi 188 ilgalaikio materialaus turto vienetai.

Rodikliai	Žemė	Pastatai ir statiniai	Mašinos ir įranga	Transporto priemonės	Kiti įrenginiai, prietaisai ir įrankiai	Sumokėti avansai ir vykdomi materialiojo turto statybos (gamybos) darbai	Iš viso
Įsigijimo vertė							
2023 m. sausio 1 d.	-	2 575 937	657 078	398 879	131 617	2 424 836	6 188 347
Turto įsigijimas	-	20 413	12 769	28 177	13 934	1 640 973	1 716 266
Perleistas ir nurašytas turtas					(4 248)		(4 248)
Perrašymai iš vieno straipsnio į kitą		2 307 436				(2 307 436)	0
2023 m. gruodžio 31 d.	-	4 903 786	669 847	427 056	141 303	1 758 373	7 900 365
Nusidėvėjimo ir vertės sumažėjimas							
2023 m. sausio 1 d.	-	203 997	541 923	329 757	98 665	0	1 174 342
Nusidėvėjimas per metus	-	209 753	46 221	30 966	14 165		301 105
Perleisto ir nurašyto turto nusidėvėjimas	-				(4 245)		(4 245)
Perrašymai iš vieno straipsnio į kitą	-						
2023 m. gruodžio 31 d.	-	413 750	588 144	360 723	108 585	0	1 471 202
Likutinė vertė 2023 m. sausio 1d.	-	2 375 940	115 155	69 122	32 952	2 424 836	5 014 005
Likutinė vertė 2023 m. gruodžio 31d.	-	4 490 036	81 703	66 333	32 718	1 758 373	6 429 163

Įkeisto turto Bendrovė neturi.

Bendrovė savo veikloje naudoja pilnai nusidėvėjusį ilgalaikį materialųjį turtą:

Eil. Nr.	Turto grupė	Įsigijimo vertė
1.	Mašinos ir įrengimai	422 628
2.	Transporto priemonės	283 316
3.	Kita įranga, prietaisai, įrankiai ir įrenginiai	84 984
	Iš viso:	790 928

Sumokėti avansai ir vykdomi materialiojo turto statybos ir rekonstrukcijos darbai:

Eil. Nr.	Turto grupė	Vertė, Eur
1.	Vykdomi materialiojo turto statybos (gamybos) darbai	0
2.	Vykdomi materialiojo turto rekonstrukcijos darbai	1 613 466
3.	Statomas (gaminamas) ar rekonstruojamas IMT įmonės lėšomis	144 907
	Iš viso:	1 758 373

3. Kitas ilgalaikis turtas - tai lietaus nuotekų tinklai, kuriuos Bendrovė valdo patikėjimo teise (termino pabaiga 2026.12.30).

Rodikliai	Patikėjimo teise gautas turtas
Įsigijimo vertė	
2023 m. sausio 1 d.	3 994 509
Turto įsigijimas	350 000
Perleistas ir nurašytas turtas	-
Perrašymai iš vieno straipsnio į kitą	-
2023 m. gruodžio 31 d.	4 344 509
Nusidėvėjimo ir vertės sumažėjimas	
2022 m. sausio 1 d.	1 893 833
Nusidėvėjimas per metus	550 444
Perleisto ir nurašyto turto nusidėvėjimas	-
Perrašymai iš vieno straipsnio į kitą	-
2023 m. gruodžio 31 d.	2 444 277
Likutinė vertė 2023 m. sausio 1d.	2 100 676
Likutinė vertė 2023 m. gruodžio 31d.	1 900 232

4. Atsargos

Straipsnis	Ataskaitinis laikotarpis	Praėjęs ataskaitinis laikotarpis	Pokytis (+;-)
Žaliavos, medžiagos ir komplektavimo detalės	40 261	34 992	+5 269
Kuras, degalai	1 163	537	+626
Atsarginės dalys	32	34	-2
Spec. apranga, avalynė ir apsaugos priemonės	891	1 912	-1 021
Žaliavos, medžiagos ir komplektavimo detalės vertės sumažėjimas	(548)	(356)	-192
Iš viso:	41 799	37 119	+4 680

Didžiąją dalį atsargų metų pabaigoje sudarė: skalda, šaltas asfaltbetonis, malti akmenys ir t.t. Šios medžiagos naudojamos miesto infrastruktūros objektų darbams sekančių metų pradžioje. Peržiūrimos nejudėjusios arba mažai judėjusios atsargos ir jos nuvertinamos 10 proc.

Per ataskaitinį laikotarpį bendrovė neturėjo įkeistų ir pas trečiuosius asmenis apskaitomų atsargų.

5. Per vienerius metus gautinos sumos

Straipsnis	Ataskaitinis laikotarpis	Praėjęs ataskaitinis laikotarpis	Pokytis (+;-)
Pirkėjų skolos	50 553	66 409	-15 856
Pirkėjų skolų vertės sumažėjimas (-)	0	0	0
Kitos gautinos sumos:	235 797	225 813	+9 984
-Mokesčių permokos	6 933	0	+6 933
-investicinio projekto netiesioginių išlaidų finansavimas iš APVA (85%) bei sav.(15%)	0	241	-241
Kitos gautinos sumos	228 864	225 572	+3 292
Iš viso:	286 350	292 222	-5 872

Pirkėjų skolos 2023 m. gruodžio 31 d. 50 553 eurais:

Pirkėjų skolos už darbus sudaro 9 780 eurus, už parduotas prekes ir paslaugas – 365 eurus ir skolos už paviršinių nuotekų tvarkymą – 40 408 eurus, iš kurių 19 347 eurais yra kontroliuotinos skolos. Kontroliuotinos skolos yra susidariusi iš visai nemokėjusių Abonentų skolų, todėl suformuojame (9 000 eurų) atidėjinius.

Kitose gautinose sumose parodytos gautinos sumos iš LR aplinkos ministerijos Aplinkos projektų valdymo agentūros ir Panevėžio miesto savivaldybės administracijos. Bendrovė atsiskaitė su tiekėjais iš savo lėšų už vykdomus materialiojo turto rekonstrukcijos darbus.

6. Pinigai ir jų ekvivalentai

Straipsnis	Ataskaitinis laikotarpis	Praėjęs ataskaitinis laikotarpis	Pokytis (+;-)
Pinigai banke 1	222 955	1 109 211	-886 256
Pinigai banke 2	127 734	199 765	-72 031
Pinigai kasoje	0	0	0
Iš viso:	350 689	1 308 976	-958 287

Pinigų banke 1 likutis 2023 m. gruodžio 31 d. sumažėjęs, nes Bendrovė atsiskaitė su tiekėjais pagal projekto sutartis.

Pinigų banke 2 likutis 2023 m. gruodžio 31 d. sumažėjęs, nes Bendrovė sudarė terminuoto indėlio sutartį 75 000 eurų sumai.

7. Ateinančių laikotarpių sąnaudos ir sukauptos pajamos

Straipsnis	Ataskaitinis laikotarpis	Praėjęs ataskaitinis laikotarpis	Pokytis (+;-)
Ateinančių laikotarpių sąnaudos (leidinių prenumerata, draudimai ir pan.)	8 652	9 156	-504
Iš viso:	8 652	9 156	-504

8. Kapitalas

Straipsnis	Akcijų skaičius	Suma
Akcinio kapitalo struktūra finansinių metų pabaigoje	1 662 070	482 000
1. Pagal akcijų rūšis		
1.1. Paprastosios akcijos	1 662 070	482 000
1.2. Privilegiuotosios akcijos		
1.3. Darbuotojų akcijos		
1.4. Specialiosios akcijos		
1.5. Kitos akcijos		
IŠ VISO:	1 662 070	482 000
2. Valstybės arba savivaldybių kapitalas	1 662 070	482 000
3. Savos akcijos, kurias turi pati įmonė		
4. Akcijos, kurias turi dukterinės įmonės		
5. Akcijos, kurias turi fiziniai ir juridiniai asmenys		

Įstatinio kapitalo pokyčių 2023 metais nebuvo.

9. Dotacijos, subsidijos

Dotacijos paskirtis	Likutis 2023.12.31	Gauta dotacija	Panaudota dotacija	Likutis 2023.12.31
Ilgalaikiam turtui įsigyti (Finansuojamam LR aplinkos ministerijos Aplinkos projektų valdymo agentūros 85% ir Panevėžio miesto savivaldybės 15%)	4 396 308	180 232	1 697 815	5 913 891
Netiesioginėms investicinio projekto išlaidoms kompensuoti Finansuojamam LR aplinkos ministerijos Aplinkos projektų valdymo agentūros 85% ir Panevėžio miesto savivaldybės 15%)	0	10 916	10 916	0
Iš viso:	4 396 308	191 148	1 708 731	5 913 891

Bendrovė kaip pareiškėja dalyvauja įgyvendinant 2014-2020 m. ES fondų investicijų veiksmų programos 5 prioriteto „Aplinkosauga, gamtos išteklių darnus naudojimas ir pritaikymas prie klimato kaitos“ priemonę 05.1.1-APVA-R007 „Paviršinių nuotekų sistemų tvarkymas“. Projekto partnerė – Panevėžio miesto savivaldybės administracija. Projekto veikla – miesto paviršinių tinklų infrastruktūros rekonstrukcija, nauja statyba. Projekto finansavimo forma – negrąžinamoji subsidija (85% ES fondas) ir 15% nuosavos partnerio (PMSA) lėšos.

10. Po vienerių metų mokėtinos sumos ir kiti ilgalaikiai įsipareigojimai

Rodikliai	Likutis 2022.12.31	Vertės sumažėjimas	Patikėjimo teise gautas turtas	Likutis 2023.12.31
Su patikėjimo teise gauto ilgalaikiu turtu susiję įsipareigojimai (LK nuotekų tinklai) (iki 2026.12.30)	2 100 676	550 444	350 000	1 900 231
Iš viso:	2 100 676	550 444	350 000	1 900 231

11. Per vienerius metus mokėtinos sumos

Straipsnis	Ataskaitinis laikotarpis	Praėjęs ataskaitinis laikotarpis	Pokytis (+;-)
Skoliniai įsipareigojimai	11 264	10 177	+1 087
Gauti avansai	49 550	671 786	-622 236
Skolos tiekėjams	40 022	252 453	-212 431
Su darbo santykiais susiję įsipareigojimai	179 500	165 572	+13 928
Pelno mokesčio įsipareigojimai	0	3 427	-3 427
Mokėtini mokesčiai:	47 707	32 296	15 411
Aplinkos teršimo mokestis iš stacionarių šaltinių	8 655	11 767	-3 112
Aplinkos teršimo mokestis iš mobilių šaltinių	1 245	1 199	+46
PVM mokestis	37 807	18 450	+19 357
Nekilnojamo turto mokestis	0	880	-880
Iš viso:	328 043	1 135 711	-807 668

Skolos tiekėjams už parduotas prekes ir paslaugas sudaro 9 971 eurus ir už paviršinių nuotekų tvarkymo paslaugas – 30 051 eurus.

Bendrovė yra gavusi avansinių mokėjimų iš paslaugų gavėjų ir iš LR aplinkos ministerijos Aplinkos projektų valdymo agentūros gautas ir nepanaudotas avansas 47 410 eurais projektų vystymui.

Bendrovė pradelstų mokėtinų sumų neturi.

12. Sukauptos sąnaudos ir ateinančių laikotarpių pajamos

Straipsnis	Ataskaitinis laikotarpis	Praėjęs ataskaitinis laikotarpis	Pokytis (+;-)
Sukauptos sąnaudos	0	1 222	-1 222
Iš viso:	0	1 222	-1 222

13. Pajamos

Straipsnis	Finansiniai metai	Praėję finansiniai metai	Pokytis (+;-)
Miesto gatvių (asfalto, šaligatvių danga) priežiūros paslaugos	1 165 648	1 359 469	-193 821
Miesto apšvietimo eksploatavimo paslaugos	326 618	331 001	-4 383
Paviršinių nuotekų tvarkymo paslaugos	303 084	535 543	-232 459
Kiti atlikti darbai bei paslaugos	406 578	114 273	+292 305
Iš viso:	2 201 928	2 340 286	-138 358

Panevėžio miesto savivaldybei pagal sutartis atliekamos paslaugos sudarė 69% visų pajamų (2022 m. 72%), kitiems užsakovams teiktos paslaugos – 17% (2022 m. – 5%), paviršinių nuotekų tvarkymo paslaugos – 14% (2022 m. –23%).

Per ataskaitinį laikotarpį išaugo paviršinių nuotekų tvarkymo paslaugų abonentų skaičius, 2023.12.31 d. duomenimis 947 abonentai, o 2022.12.31 d. duomenimis 915 .

14. Verslo segmentai

Straipsnis	Reguliuojama veikla		Nereguliuojama veikla		Iš viso	
	Finansiniai metai	Praėję finansiniai metai	Finansiniai metai	Praėję finansiniai metai	Finansiniai metai	Praėję finansiniai metai
Pajamos	303 084	535 543	1 898 844	1 804 743	2 201 928	2 340 286
Sąnaudos	(259 392)	(283 459)	(1 767 147)	(1 712 064)	(2 026 539)	(1 995 523)
Rezultatas	43 692	252 084	131 697	92 679	175 389	344 763

Reguliuojamos veiklos sąnaudos finansiniais metais sumažėjo 24 067 eurai, nes buvo atliekama mažiau vamzdinių valymo darbų. Pajamos finansiniais metais sumažėjo, nes nuo 2023 metų vasario 1 d. įsigaliojo nauja kaina už paviršinių nuotekų tvarkymą, sumažėjo 0,03 eurai, atsirado naujų abonentų ir apmokestinta daugiau sklypų, pokyčio suma – 232 459 eurai. Rezultatas finansiniais metais sumažėjo 208 392 eurai.

Nereguliuojamos veiklos pajamos finansiniais metais padidėjo 94 101 eurai, nes buvo atliekama daugiau darbų pagal sutartis su kitais užsakovais. Sąnaudos finansiniais metais padidėjo 55 083 eurai. Rezultatas finansiniais metais yra 169 374 eurų mažesnis, nei praėjusiais finansiniais metais.

15. Pardavimo savikaina

Straipsnis	Finansiniai metai	Praėję finansiniai metai	Pokytis (+;-)
Darbo užmokesčio sąnaudos	999 216	803 071	+196 145
Priedas už darbą lauko sąlygomis	36 963	78 768	-41 805
Socialinis draudimas	17 636	14 366	+3 270
Atsargos (medžiagos, kuras)	695 974	753 017	-57 043
Ilgalaikio materialiojo turto nusidėvėjimas	107 438	91 610	+15 828
Transporto priemonių ir mechanizmų nuoma	55 815	87 159	-31 344
Ilgalaikio materialiojo turto remonto sąnaudos	30 045	32 777	-2 732
Samdomų rangos darbų sąnaudos	17 474	35 732	-18 258
Kitos sąnaudos	65 978	99 023	-33 045
Iš viso:	2 026 539	1 995 523	+31 016

Darbo užmokesčio sąnaudos padidėjo, nes 2023 metais daliai darbuotojų buvo padidintas darbo užmokestis. Sąnaudos už darbą lauko sąlygomis sumažėjo, nes nuo 2023 metų birželio mėnesio darbuotojams dirbantiems lauko sąlygomis priedas prie darbo užmokesčio nebemokamas, o jis pakeistas mokesčiais apmokestinamu priedu esant nukrypimams nuo normalių darbo sąlygų. Atsargų sąnaudos sumažėjo. Ilgalaikio turto nusidėvėjimas padidėjo, nes įsigyta naujo ilgalaikio turto. Transporto priemonių ir mechanizmų nuoma sumažėjo, nes bendrovė naudojo savo turimą. Ilgalaikio materialiojo turto remonto sąnaudos sumažėjo, nes dalį remonto sąnaudų pridėjo prie ilgalaikio turto vertės. Samdomų rangos darbų sąnaudų pokytį – sumažėjimą, lėmė tai, kad bendrovė mažiau naudojosi trečiųjų asmenų paslaugomis. Kitos sąnaudos sumažėjo.

16. Bendrosios administracinės sąnaudos

Straipsnis	Finansiniai metai	Praėję finansiniai metai	Pokytis (+;-)
Bendrosios administracinės sąnaudos	314 661	323 987	-9 326
Iš viso:	314 661	323 987	-9 326

Bendrosios administracinės sąnaudos sumažėjo dėl ilgalaikio turto remonto darbų, elektros, šildymo kainų pokyčio, naujai įsigyto ilgalaikio turto nusidėvėjimo bei darbo užmokesčio padidėjimo.

17. Kitos veiklos rezultatas

Straipsnis	Finansiniai metai	Praėję finansiniai metai	Pokytis (+;-)
Kitos veiklos pajamos	5 257	6 707	-1 450
Kitos veiklos sąnaudos	(84)	0	-84
Iš viso:	5 173	6 707	-1 534

18. Kitos palūkanų ir panašios pajamos

Straipsnis	Finansiniai metai	Praėję finansiniai metai	Pokytis (+;-)
Kitos finansinės ir investicinės veiklos pajamos	2 760	0	+2 760
Iš viso:	2 760	0	+2 760

19. Palūkanų ir panašios sąnaudos

Straipsnis	Finansiniai metai	Praėję finansiniai metai	Pokytis (+;-)
Palūkanų ir panašios sąnaudos	2 643	1 272	+1 371
Iš viso:	2 643	1 272	+1 371

Sumokėtos palūkanos už lizingu įsigytą ilgalaikį turtą ir paskaičiuotos menamos palūkanos už tiekėjui atidėtą mokėjimą.

20. Informacija apie finansinius ryšius su įmonės vadovais

Straipsnis	Finansiniai metai	Praėję finansiniai metai
Per metus priskaičiuota darbo užmokesčio	147 209	129 447
Vidutinis vadovų skaičius per metus	3	3

Bendrovės valdybos nariams bei bendrovės direktoriui, kurių veiklą reglamentuoja LR Akcinių bendrovių įstatymas bei bendrovės įstatai, per ataskaitinį laikotarpį suteiktų paskolų, garantijų, neapibrėžtų įsipareigojimų, tantjemų mokėjimų nebuvo.

20. Sandoriai tarp susijusių asmenų

Sandoriams tarp susijusių asmenų taikoma vienoda kainodara, nuolaidų ir išimčių netaikyta.

21. Pobalansiniai įvykiai

Reikšmingų pobalansinių įvykių, kurių neatskleidimas gali turėti įtaką bendrovės finansinėms ataskaitoms 2023 m. gruodžio 31 dienai, nebuvo.

22. Balanse neatspindėti įsipareigojimai ir turtas

Bendrovė yra sudariusi valstybinės žemės nuomos sutartį laikotarpiui nuo 2005 m. gegužės 16 d. iki 2055 m. gegužės 8 d.

Direktorius

Vyriausioji buhalterė

Arvydas Zapalskis

Inga Jurgaitienė



2023 METŲ METINIS PRANEŠIMAS IR VEIKLOS ATASKAITA

Bendrovė buhalterinę apskaitą tvarko ir finansines ataskaitas rengia pagal LR finansinę atskaitomybę reglamentuojančius teisės aktus ir pateikia kartu su nepriklausomo auditoriaus išvada.

TURINYS

1. APIE BENDROVĘ.....	3
2. 2023 METŲ SVARBIAUSI ĮVYKIAI.....	5
3. VEIKLA.....	6
3.1. VEIKLA (Panevėžio miesto infrastruktūros priežiūra ir remonto darbai).....	7
3.2. VEIKLA (Administruojami projektai).....	8
3.3. VEIKLA (Reguliuojama veikla).....	9
4. VIEŠIEJI PIRKIMAI.....	11
5. BENDROVĖS DARBUOTOJAI	12
6. DARBUOTOJŲ DARBO UŽMOKESTIS.....	13
7. SAUGA IR SVEIKATA.....	13
8. BENDROVĖS FINANSINIAI RODIKLIAI.....	14
9. PAGRINDINIŲ FINANSINIŲ RODIKLIŲ ANALIZĖ.....	16
10. RIZIKOS VEIKSNIAI IR NEAPIBRĖŽTUMAI 2024 M.....	20
11. BENDROVĖS 2024 METŲ PLANAI.....	21

1. APIE BENDROVĘ

- Uždaroji akcinė bendrovė „PANEVĖŽIO GATVĖS“ (toliau – Bendrovė) įregistruota 1995 m. rugpjūčio 31 d. ir perregistruota 2004 m. spalio 15 d. Valstybės Įmonės Registrų centro Panevėžio filiale.
- Savo veikloje Bendrovė vadovaujasi įstatais, Lietuvos Respublikos civiliniu kodeksu, Lietuvos Respublikos akcinių bendrovių įstatymu ir kitais teisės aktais.
- 2023 m. gruodžio 31 d. Bendrovės įstatinis kapitalas buvo 482 000,30 eurų. Jis padalytas į 1 662 070 paprastasias vardines akcijas. Vienos akcijos nominali vertė – 0,29 euro.
- Bendrovės steigėjas ir akcininkas – Panevėžio miesto savivaldybė. Ji valdo 100 procentų Bendrovės akcijų.
- Bendrovės valdymo organai yra: visuotinis akcininkų susirinkimas ir bendrovės vadovas.
- 2023 m. gruodžio 31 d. duomenimis Bendrovėje dirbo 70 darbuotojų.
- Bendras Panevėžio miesto teritorijoje esančių gatvių ir vietinių kelių ilgis sudaro 277,79 km. Vadovaudamasi Panevėžio miesto infrastruktūros objektų priežiūros paslaugų bei remonto darbų sutartimis su Panevėžio miesto savivaldybe, bendrovė teikia priežiūros bei remonto paslaugas gatvėms:
 - su asfaltbetonio danga – apie 212,89 km
 - su žvyro danga – 39,3 km;
 - be dangos– 25,6 km.

- Bendrovė prižiūri ir remontuoja virš 320 tūkst. m² pėsčiųjų bei dviračių takų su betono gaminių danga bei 90 tūkst. m² su asfaltbetonio danga.
- Bendrovė prižiūri ir eksploatuoja apie 243 km lietaus kanalizacijos kolektorių ir linijų, virš 10 tūkst. vienetų kontrolinių šulinių, virš 3 tūkst. vienetų lietaus surinkėjų gatvėse.
- Miesto gatvių apšvietimo tinkluose eksploatuojama virš 8,3 tūkst. vienetų šviestuvų, 150 vienetų elektros energijos apskaitos spintų bei virš 300 km apšvietimo linijų.
- Įmonė teikia priežiūros paslaugas 13 –ai tiltų ir 1- am viadukui Panevėžio mieste.
- Bendrovės finansiniai metai prasideda sausio 1 d. ir baigiasi gruodžio 31 d.
- Bendrovės 2023 m. finansinį auditą atlieka: auditorius Arūnas Vitkevičius.
- Bendrovės adresas: Beržų g. 12, LT-36226 Panevėžys.
- Bendrovės elektroninis paštas: admin@pangatves.lt
- Bendrovės interneto puslapis: www.pangatves.lt

2. SVARBIAUSI 2023 METŲ ĮVYKIAI

- 2020 - 2023 m. veiklos strategijos įgyvendinimas.
- Panevėžio miesto gatvių apšvietimo tinklų renovacija.
- Įgyvendinti projektai: „Paviršinių (lietaus) nuotekų tinklų (kolektoariaus Nr. 29) Senamiesčio g., Elektronikos g., Panevėžio m. rekonstravimas, statybos darbai“ ir „Paviršinių (lietaus) nuotekų tinklų (kolektoariaus Nr. 29) išleistuvo rekonstravimo ir paviršinių (lietaus) nuotekų valyklos Venslaviškio g. ir J. Biliūno g., Panevėžio m., statybos darbai“.
- Pradėti eksploatuoti pirmieji Panevėžio mieste paviršinių nuotekų valymo įrenginiai Venslaviškio g. 14 A, Panevėžys.
- Baigta buitinių patalpų, Kėdainių g. 7 renovacija, ženkliai pagerintos darbuotojų darbo, buities bei poilsio sąlygos.
- Bendrovė sėkmingai įvykdė peratestavimo LST EN ISO 9001:2015 (ISO 9001:2015) Kokybės vadybos sistemos, LST EN ISO 14001:2015 (ISO 14001:2015) Aplinkos apsaugos vadybos sistemos ir LST EN ISO 45001:2018 (ISO 45001:2018) Darbuotojų sveikatos ir saugos vadybos sistemos procedūras.
- Baigtas Nevėžio užtvankos J. Biliūno gatvėje remontas.
- Laimėtas viešasis pirkimas „Panevėžio r. gyvenviečių automobilių stovėjimo aikštelių ir įvažiavimų asfalto dangos paprastasis remontas“ bei sėkmingai atlikti darbai Panevėžio rajono savivaldybėje.

3. VEIKLA

Bendrovė rūpinasi, kad Panevėžio miestas būtų tvarkingas ir patogus gyventi. Įmonė atlieka miesto infrastruktūros objektų remonto ir priežiūros darbus, rengia naujas susisiekimą komunikacijas, eksploatuoja miesto apšvietimo tinklus, miesto paviršinių nuotekų sistemą, miesto užtvankas.

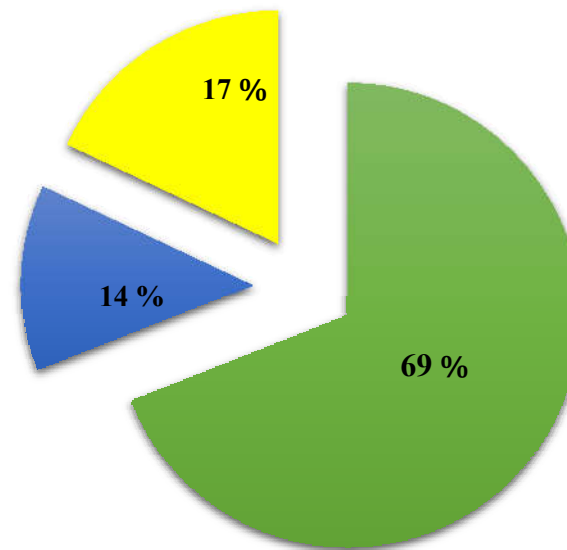
Bendrovės įstatuose numatytos pagrindinės veiklos:

- Inžinerinių statinių statyba
- Specializuota statybos veikla
- Sandėliavimas ir transportui būdingų paslaugų veikla
- Nuotekų valymas
- Pastatų aptarnavimas ir kraštovaizdžio tvarkymas

Kontrolinis akcijų paketas sudaro galimybę Panevėžio miesto savivaldybei (toliau – Savivaldybė) kontroliuoti, tikrinti ir viešinti Bendrovės veiklą. Bendrovė dalyvauja Savivaldybės administracijos skelbiamuose Panevėžio miesto infrastruktūros priežiūros paslaugų ir remonto darbų rangos konkursuose. Ataskaitiniu laikotarpiu šios pajamos sudarė 69 procentus Bendrovės gaunamų pajamų dalies.

2023 m. vykdytų veiklų pasiskirstymas

- Panevėžio miesto infrastruktūros priežiūros darbai
- Kitiems užsakovams atlikti darbai ir paslaugos
- Paviršinių nuotekų tvarkymo paslaugos



3.1. VEIKLA (Panevėžio miesto infrastruktūros priežiūra ir remonto darbai)

Darbų pavadinimas	Ma to vnt.	2022 m.	2023 m.
1. Šaligatvio dangos iš naujų plytelių įrengimas	m ²	3855,5	1586,0
2. Šaligatvio dangos iš senų plytelių įrengimas	m ²	1645,0	1645,0
3. Šaligatvio dangos iš naujų trinkelio įrengimas	m ²	3126,0	1930,0
4. Šaligatvio dangos iš senų trinkelio įrengimas	m ²	26,3	50,0
5. Naujų gatvės bortų pastatymas	m	2256,0	1433,0
6. Senų gatvės bortų pastatymas	m	57,0	96,0
7. Naujų vejos bortų pastatymas	m	4059,0	2424,0
8. Asfalto dangos užtaisyimas šaltaisiais mišiniais	t	24,44	25,98
9. Asfaltbetonio dangos frezavimas freza su automatinio reg.	m ²		955,0
10. Asfaltbetonio dangos frezavimas (mažų plotų)	m ²	23774,0	21877,0
11. Asfaltbetonio dangos duobių (mažų plotų) asfaltavimas	m ²	3850,0	2252,0
12. Asfaltbetonio dangos įrengimas klotuvu (40 mm)	m ²		1359,0
13. Asfaltbetonio dangos įrengimas klotuvu (50 mm)	m ²	22321,0	18784,0
14. Asfaltbetonio dangos įrengimas klotuvu (60 mm)	m ²	386,0	2341,0
15. 4,0 cm storio mastikos asfalto SMA 11S įreng.	m ²	1118,0	-
16. Žvyrkelių išlyginimas, profiluojant greideriu	m ²	881832,0	717576,0
17. Žvyro dangų apdorojimas bitumine emulsija ir dolomitinė skaldele	m ²		
18. Žvyruotų dangų pagerinimas, įrengiant 10 cm storio frezuoto asfaltbetonio sluoksnį	m ²	-	474,0
19. Šulinių liukų aukščių reguliavimas nekeičiant liuko	vnt	193	193
20. Šulinių liukų aukščių reguliavimas pakeičiant liuką arba įrengiant naują	vnt	113	153
21. Liukų keitimas į „plaukiojančio“ tipo liuką	vnt	83	21
22. 10 cm kelio dangos įrengimas iš žvyro mišinio	m ²		-
23. 15 cm kelio dangos įrengimas iš žvyro mišinio	m ²	2255,0	-
24. 10 cm kelio dangos įrengimas iš skaldos mišinio	m ²	3680,0	2251,0
25. 15 cm kelio dangos įrengimas iš skaldos mišinio	m ²	2056,0	2763,0
26. Perdegusių apšvietimo lempų pakeitimas	vnt	921	269
27. Apšvietimo kabelių remontas, keičiant kabelį/klojant naują	m	1831,0	1144,0
28. Apšvietimo šviestuvų remontas	vnt	109	75
29. Cinkuotų/gelžbetoninių apšvietimo atramų su šviestuvais pastatymas	vnt	34	23
30. Perėjų kryptinio apšvietimo įrengimas	vnt	9	1
31. Projektų parengimas	vnt	5	3

- Uždarosios akcinės bendrovės „PANEVĖŽIO GATVĖS“ apšvietimo tinklų eksploatavimo padalinio darbuotojai 2023 m. pakeitė 269 apšvietimo lempas, 0,664 km požeminių kabelių, suremontavo 0,480 km oro linijų, jas keičiant į oro - kabelines linijas, suremontavo 75 šviestuvus, 81 valdymo skydus;
- Iš kelių priežiūros programos lėšų atlikta darbų už 890,59 tūkst. eurų:
 - žvyruotų gatvių dangų remonto ir priežiūros darbų už 80 tūkst. eurų;
 - kelių ir gatvių su asfaltbetonio danga remonto ir priežiūros darbų už 602,43 tūkst. eurų;
 - iš jų atnaujinta 26 įvažos į daugiabučių namų kiemus asfaltbetonio danga už 300,0 tūkst. eurų;
 - suremontuoti pėsčiųjų takai prie 8 daugiabučių namų už 100,0 tūkst. eurų;
 - atnaujinta Aldonos g., Katedros a., Staniūnų g. šaligatvių danga už 208,16 tūkst. eurų.
- Iš savivaldybės biudžeto lėšų atlikta darbų už 497,84 tūkst. eurų:
 - kelių ir gatvių su žvyro danga priežiūros ir remonto darbų už 65,8 tūkst. eurų;
 - kelių ir gatvių su asfaltbetonio danga remonto ir priežiūros darbų už 156,4 tūkst. eurų;
 - dviračių takų, pėsčiųjų takų dangų remonto ir priežiūros darbų už 135,5 tūkst. eurų;
 - atliktas automobilių stovėjimo aikštelės Kniaudiškių parke asfaltbetonio dangos įrengimas už 19,6 tūkst. eurų;
 - suremontuota 6 įvažos į daugiabučių namų kiemus asfaltbetonio danga už 59,3 tūkst. eurų;
 - atnaujinta pėsčiųjų takų danga prie 2 daugiabučių namų už 31,3 tūkst. eurų;
 - suremontuota pėsčiųjų ir dviračių takų prie „Ekranas“ marių bei Molainiuose prie Šermuto upelio asfalto danga už 99,5 tūkst. eurų (2122 m²) pakeičiant pagrindus.
 - Bendrovė vykdė varninių šeimos paukščių lizdų iš medžių iškėlimo paslaugas, užtvankų priežiūros paslaugas.

3.2. VEIKLA (Administruojami projektai)

- Pagal Panevėžio regiono 2014–2020 m. plėtros planą, patvirtintą Panevėžio regiono plėtros tarybos 2015 m. spalio 15 d. sprendimu Nr. 51/4S–23, buvo įgyvendinamas projektas „Lietaus vandens surinkimo, valymo ir nuotekų bei drenažo sistemų projektavimas, diegimas ir renovavimas“. Bendrovė 2023 m. sėkmingai užbaigė šio projekto įgyvendinimą.
- Projektas „Lietaus vandens surinkimo, valymo ir nuotekų bei drenažo sistemų projektavimas, diegimas ir renovavimas“ buvo įgyvendinamas nuo 2017 metų. 2023 m. gruodžio mėn. projekte numatyti darbai buvo baigti.
- Projekto įgyvendinimo metu buvo atlikta J. Basanavičiaus g., Ukmergės g., Vilniaus g., Algirdo g., Aukštaičių g., Beržų g. (3,5 km) rekonstrukcija, naujų lietaus nuotekų tinklų statyba rožyno gyv. kvartale (11,97 km), rekonstruotos lietaus nuotekų linijos Senamiesčio, Elektronikos gatvėse (2,48 km) bei įrengti paviršinių nuotekų valymo įrenginiai išleistuve Nr. 29, adresu Venslaviškio g. 12A.
- Įrengti paviršinių nuotekų valymo įrenginiai yra pirmieji Panevėžio miesto teritorijoje. Jų paskirtis maksimaliai sumažinti naftos produktų bei smėlio ir kt. skendinčių medžiagų patekimą į aplinką. Valyklos darbai yra pilnai automatizuoti bei kompiuterizuoti. Lietaus nuotekų tvarkytojas mobilaus ryšio pagalba atlieka valyklos darbo stebėjimą bei kontrolę.
- Įgyvendinant šį projektą siekiame minimizuoti neigiamos klimato kaitos pasekmes ir mažinti ekosistemų ir šalies ūkio pažeidžiamumą, t. y. sušvelninti gausių kritulių ir kitų gamtos stichijų bei ekologinių nelaimių neigiamą poveikį aplinkai bei infrastruktūrai.
- Viso projekto kaina – 6 072 409,38 Eur. Iš jų: 5 161 547,97 Eur Europos sąjungos struktūrinių fondų lėšos, 910 861,41 Panevėžio miesto savivaldybės lėšos.



3.3. VEIKLA (Reguliuojama veikla)

Panevėžio miesto savivaldybės Tarybos sprendimu Nr. 1-230 2015 m. rugpjūčio 27 d. uždaroji akcinė bendrovė „PANEVĖŽIO GATVĖS“ paskirta paviršinių nuotekų tvarkytoja.

Ataskaitiniu laikotarpiu vykdydama paviršinių nuotekų tvarkymą (Reguliuojama veikla) bei įgyvendindama veiklos tikslus Bendrovė sėkmingai atliko:

- Paviršinių nuotekų priėmimą iš abonentų, nuotekų transportavimą, valymą bei išleidimą į aplinką.
- Paviršinių nuotekų sistemos priežiūrą bei remontą.
- Avarinių atvejų, išsiliejusios naftos produktams ar kitiems teršalams viešose vietose teršalų patekimo į aplinką užkardymą.
- 56 vnt. nuotekų išleistuvų priežiūrą.
- 13-os išleistuvų, turinčių taršos leidimus pagal su Aplinkos apsaugos ministerija suderintą programą, nuolatinį monitoringą.
- Paviršinių nuotekų abonentų nuolatinį duomenų bazės atnaujinimą.
- Išleistuvų, aptarnaujančių teritorijas, kuriuose gamybos įmonės išleidžia gamybines nuotekas į paviršinių nuotekų tinklus, poveikio Nevėžio upės vandens kokybės monitoringą.
- Paslaugos teikimą 948 abonentams 1601 sklypuose.



VEIKLA (Reguliuojama veikla)

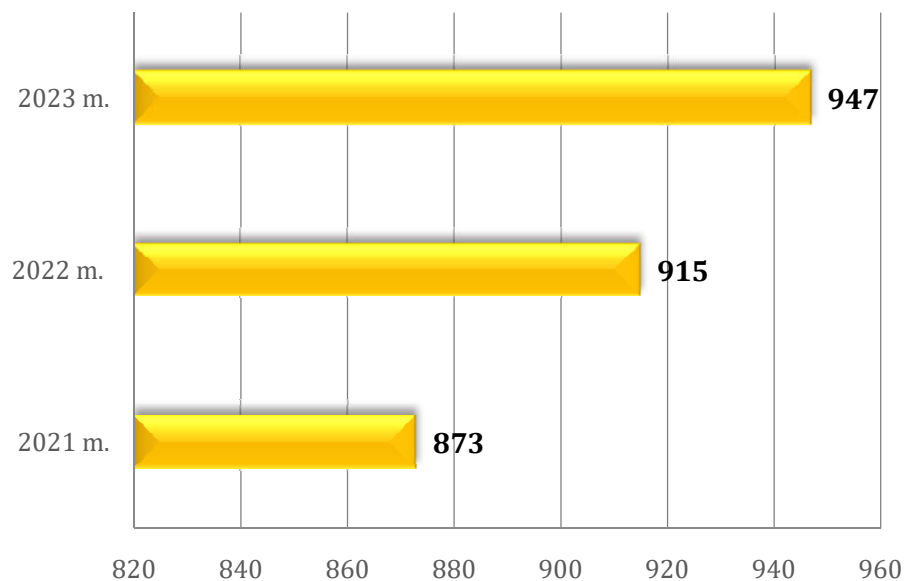
Nustatyta ir patvirtinta Panevėžio miesto savivaldybės tarybos paviršinių nuotekų tvarkymo paslaugų bazinė kaina:

nuo 2021 m. sausio mėn. 1 d. 0,07 EUR / m³

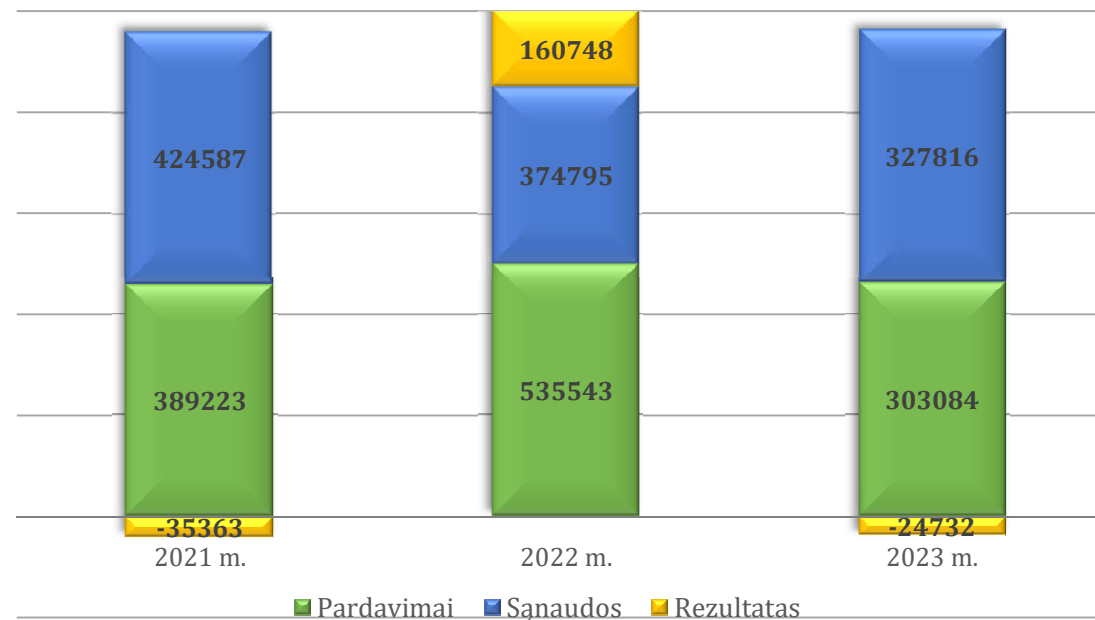
nuo 2022 m. sausio mėn. 1 d. 0,10 EUR / m³

nuo 2023 m. vasario mėn. 1 d. 0,07 EUR / m³

Abonentų, perkančių paviršinių nuotekų tvarkymo paslaugas skaičius



Pajamos, sąnaudos ir reguliuojamos veiklos rezultatas (EUR be PVM)



4. VIEŠIEJI PIRKIMAI

2023 metais atlikti **577 pirkimai**, sudaryta sutarčių už **1 808 528,34 su PVM**



2

Sutartys, sudarytos įvykdžius tarptautinius ir supaparastintus pirkimus

46

Raštu sudarytos sutartys, įvykdžius mažos vertės pirkimus

526

Žodžiu sudarytos sutartys, įvykdžius mažos vertės pirkimus

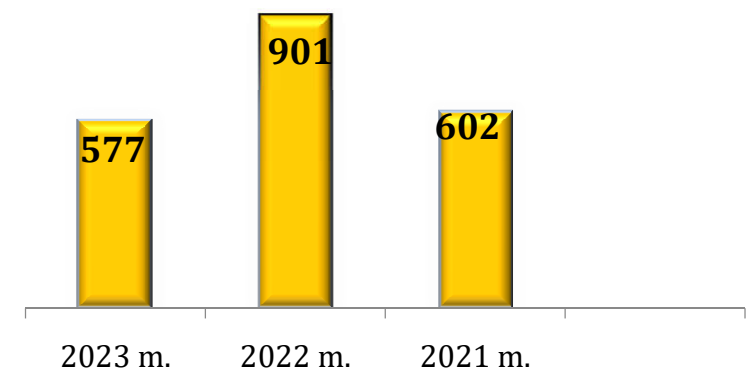
3

Sutartys, sudarytos įvykdžius pirkimus per Centrinę viešųjų pirkimų informacinę sistemą



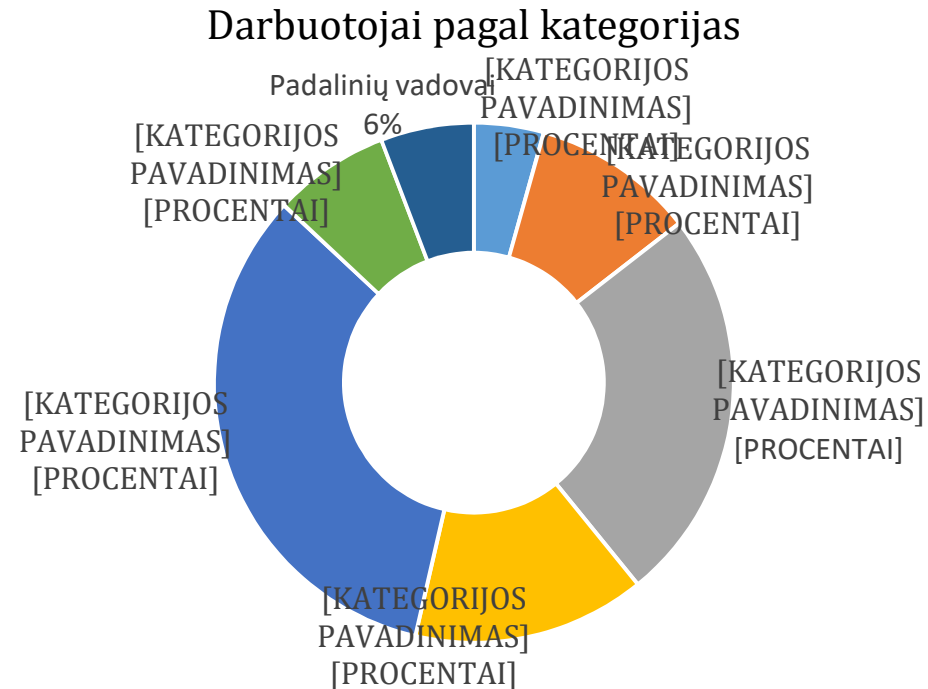
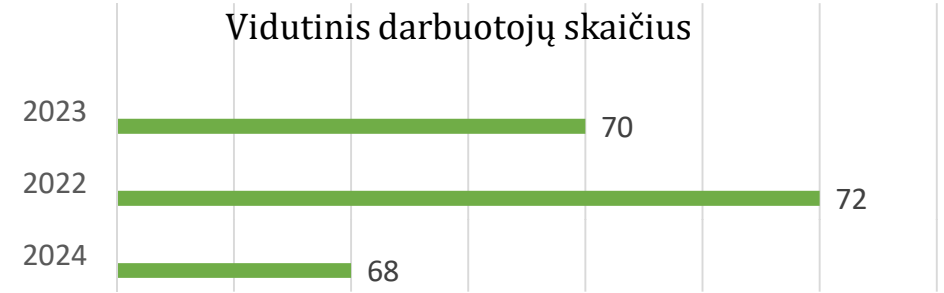
2023 m. bendrovės žalieji viešieji pirkimai siekė 99 % pirkimų vertės

Pirkimų dinamika (vnt.)



5. BENDROVĖS DARBUOTOJAI

- 2023 m. gruodžio 31 d. Bendrovėje dirbo 70 darbuotojų
- Darbuotojų amžiaus vidurkis – 55 metai.
- Bendrovėje 2023 m. pabaigoje dirbo 10 % moterų ir 90 % vyrų.



6. DARBUOTOJŲ DARBO UŽMOKESTIS

PAREIGYBIŲ GRUPĖ	VIDUTINIS DARBO UŽMOKESTIS 2023 M.
Administracijos vadovai	3921,75 EUR
Padalinių vadovai	2098,03 EUR
Specialistai	1701,71 EUR
Darbininkai ir vairuotojai	1234,20 EUR

2023 metais darbo užmokestis augo:

Administracijos vadovų – 15,5 proc.

Padalinių vadovų 18 procentų – 22 proc.

Specialistų - 15 proc.

Darbininkų ir vairuotojų – 17,6 proc.

7. SAUGA IR SVEIKATA

- 2023 m. Bendrovė aktyviai vykdė darbuotojų neblaivumo darbe prevenciją. Buvo atliekami periodiniai tikrinimai ir kontrolė ar darbuotojai laikosi saugos darbe reikalavimų, ar darbuotojai darbe yra blaivūs ir neapsvaigę.
- Nelaimingų atsitikimų ir profesinių ligų prevencijai Bendrovė taiko šias priemones:
 - darbuotojai nemokamai aprūpinami asmeninėmis apsaugos priemonėmis
 - periodiškai teisės aktų numatyta tvarka tikrinama darbuotojų sveikata,
 - atliekamas darbo vietų profesinės rizikos vertinimas
 - darbuotojai mokomi ir atestuojami saugos ir sveikatos bei gaisrinės saugos klausimais
 - darbuotojai profilaktiškai skiepijami nuo erkinio encefalito, sezoninio gripo
- 2023 metais buvo baigta buitinių patalpų, Kėdainių g. 7 renovacija, ženkliai pagerintos darbuotojų darbo, buities bei poilsio sąlygos.
- Bendrovė 2023 m. atliko LST EN ISO 45001:2018 (ISO 45001:2018) Darbuotojų sveikatos ir saugos vadybos sistemos procedūras.

8. BENDROVĖS FINANSINIAI RODIKLIAI

FINANSINIS RODIKLIS	SKAIČIAVIMO FORMULĖ	2022 M.	2023 M.
PELNINGUMO RODIKLIAI			
Grynasis pelningumas, proc.	$\text{grynasis pelnas (nuostoliai) / pardavimo pajamos} \times 100$	1,2	-6,0
Bendrasis pelningumas, proc.	$(\text{pardavimo pajamos} - \text{pardavimo savikaina}) / \text{pardavimo pajamos} \times 100$	14,7	8,0
Veiklos pelningumas (EBIT marža), proc.	$(\text{pelnas (nuostoliai) prieš apmokestinimą} + \text{palūkanų ir kitos panašios sąnaudos}) / \text{pardavimo pajamos} \times 100$	0,97	-6,20
EBITDA, tūkst. Eur	EBIT + nusidėvėjimo ir amortizacijos sąnaudos	150,4	-98,2
EBITDA marža, proc.	$\text{EBITDA} / \text{pardavimo pajamos} \times 100$	6,4	-4,5
Turto pelningumas (ROA), proc.	$\text{grynasis pelnas (nuostoliai) / turtas iš viso} \times 100$	0,21	-1,47
Nuosavo kapitalo pelningumas (ROE), proc.	$\text{grynasis pelnas (nuostoliai) / nuosavas kapitalas} \times 100$	1,6	-14,8
FINANSINIO PATIKIMUMO RODIKLIAI			
Bendrasis likvidumo koeficientas	$\text{trumpalaikis turtas} / \text{per vienus metus mokėtinos sumos ir kiti trumpalaikiai įsipareigojimai}$	1,4	2,3
Kritinio likvidumo koeficientas	$(\text{trumpalaikis turtas} - \text{atsargos}) / \text{per vienus metus mokėtinos sumos ir kiti trumpalaikiai įsipareigojimai}$	1,4	2,2
Skolos – nuosavybės koeficientas	$\text{mokėtinos sumos ir kiti įsipareigojimai} / \text{nuosavas kapitalas}$	3,1	2,4
Manevringumo koeficientas	$\text{trumpalaikis turtas} / \text{nuosavas kapitalas}$	1,5	0,8
Įsiskolinimo koeficientas	$\text{mokėtinos sumos ir kiti įsipareigojimai} / \text{turto iš viso}$	0,4	0,25
Absolūtus likvidumo koeficientas	$\text{pinigai ir pinigų ekvivalentai} / \text{per vienus metus mokėtinos sumos ir kiti trumpalaikiai įsipareigojimai}$	1,2	1,1

FINANSINIS RODIKLIS	SKAIČIAVIMO FORMULĖ	2022 M.	2023 M.
SĄNAUDŲ LYGIO RODIKLIAI			
Veiklos sąnaudų dalis, tenkanti vienam pardavimų eurui, proc.	$(\text{pardavimo sąnaudos} + \text{bendrosios ir administracinės sąnaudos}) / \text{pardavimo pajamos} \times 100$	13,8	14,3
Pardavimo savikainos lygis, proc.	$ \text{pardavimo savikaina} / \text{pardavimo pajamos} \times 100$	85,3	92,0
Pagrindinės veiklos pajamų ir sąnaudų santykis, koef.	$\text{pardavimo pajamos} / (\text{pardavimo savikaina} + \text{pardavimo sąnaudos} + \text{bendrosios ir administracinės sąnaudos})$	1,01	0,94
EFEKTYVUMO RODIKLIAI			
Pajamos, tenkančios vienam darbuotojui, tūkst. Eur	$\text{pardavimo pajamos} / \text{darbuotojų skaičius}$	33,4	30,6
Turto apyvartumo koeficientas	$\text{pardavimo pajamos} / \text{turtas iš viso}$	0,3	0,2
Apyvartinio kapitalo apyvartumo koeficientas	$\text{pardavimo pajamos} / (\text{trumpalaikis turtas} - \text{per vienus metus mokėtinos sumos ir kiti trumpalaikiai įsipareigojimai})$	4,6	5,1
VEIKLOS EFEKTYVUMO RODIKLIAI			
Su darbo santykiais susijusios sąnaudos, tenkančios vienam darbuotojui, tūkst. Eur	$\text{su darbo santykiais susijusios sąnaudos} / \text{darbuotojų skaičius}$	15,5	17,4
Gautinų ir mokėtinų sumų (iki vienu metų) santykis, koef.	$\text{per vienus metus gautinos sumos} / \text{per vienus metus mokėtinos sumos ir kiti trumpalaikiai įsipareigojimai}$	0,3	0,9
Daugiau kaip 90 dienų pradelstų pirkėjų įsiskolinimų dydžio santykis su gautinomis sumomis, koef.	$\text{daugiau kaip 90 dienų pradelstų pirkėjų įsiskolinimų suma} / (\text{per vienus metus gautinos sumos, neatskaičius realizacinės vertės sumažėjimo} + \text{po vienu metų gautinos sumos, neatskaičius realizacinės vertės sumažėjimo})$	0,08	0,08
Daugiau kaip 90 dienų pradelstų pirkėjų įsiskolinimų vidutinė suma, tūkst. Eur	$\text{daugiau kaip 90 dienų pradelstų pirkėjų įsiskolinimų suma} / \text{daugiau kaip 90 dienų pradelstų pirkėjų įsiskolinimų skaičius}$	0,41	0,32
Darbuotojų skaičius, tenkantis aukščiausiojo lygio vadovui, žm.	$\text{darbuotojų skaičius} / \text{aukščiausiojo lygio vadovų (pvz., vadovas, vyr. finansininkas, vadovo pavaduotojai, direkcijų, tarnybų, departamentų ir pan. vadovai) skaičius}$	23,3	24
INVESTICINIAI RODIKLIAI			
Dividendų išmokėjimo koeficientas, proc.	$\text{išmokami dividendai} / \text{grynasis pelnas (nuostoliai)}$	-	-
Pelnas, tenkantis vienai akcijai (EPS), koef.	$\text{grynasis pelnas (nuostoliai)} / \text{akcijų skaičius}$	0,01 ¹⁵	-0,08

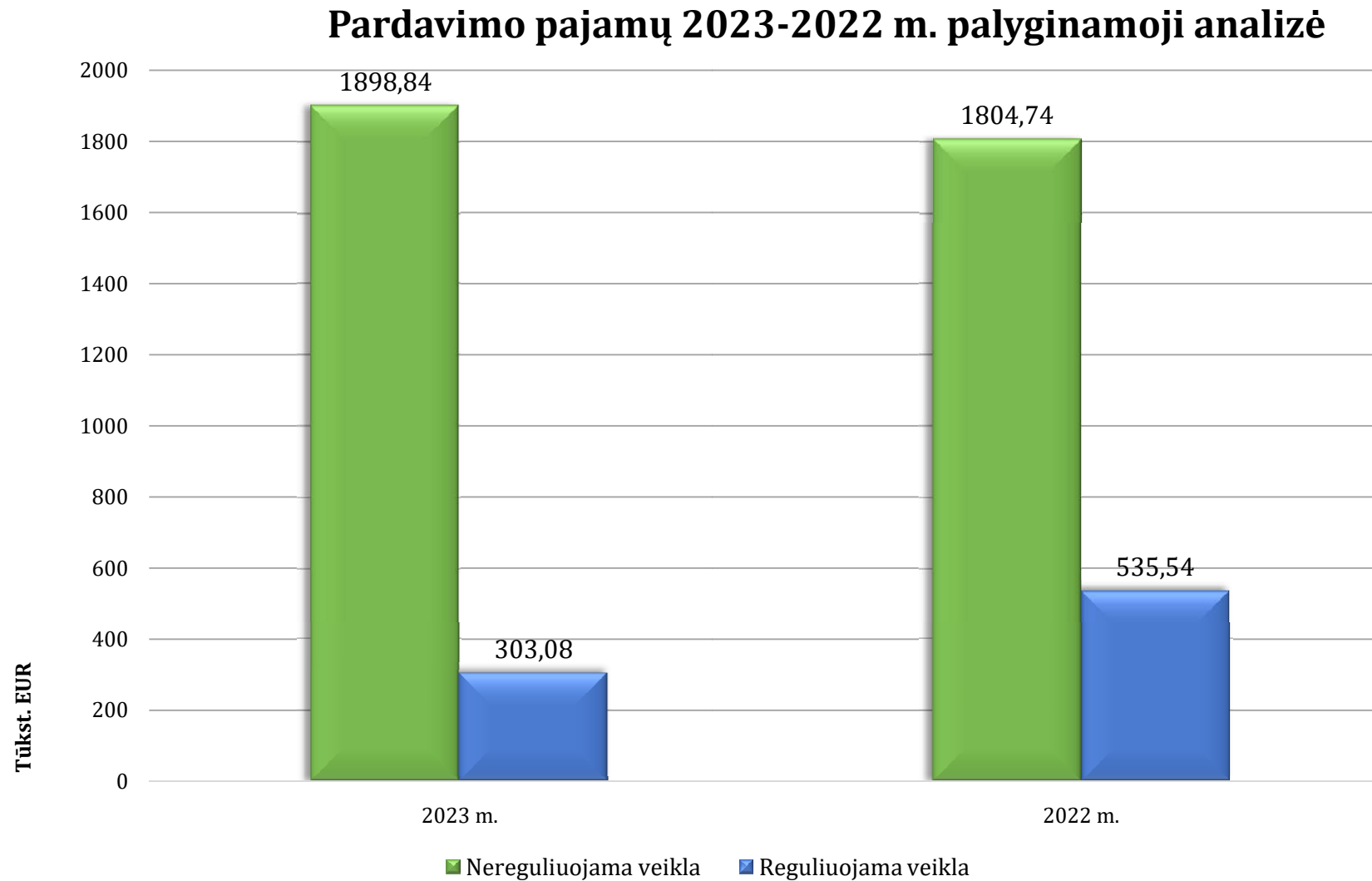
9. PAGRINDINIŲ FINANSINIŲ RODIKLIŲ ANALIZĖ

	2022 m.	2023 m.
Pardavimo pajamos	2 340 286	2 201 928
Pardavimo savikaina	-1 995 523	-2 026 539
Bendrasis pelnas	344 763	175 389
Bendrosios ir administracinės sąnaudos	- 323 987	- 314 661
Kitos veiklos rezultatai	6 707	5 173
Kitos palūkanų ir panašios pajamos	0	2 760
Palūkanų ir kitos panašios sąnaudos	-2 395	-2 643
Pelnas (nuostoliai) prieš apmokestinimą	25 088	-133 982
Pelno mokestis	-8 852	-2 776
Grynasis pelnas (nuostoliai)	16 236	-136 758
Nusidėvėjimas ir amortizacija	114 028	303 350
EBITDA pelningumas %	6,4	-4,5

- 2023 metais nustatytas 10,9 proc. mažesnis EBITDA pelningumo rodiklis nei 2022 metais.
- Iš viso 2023 m. priskaičiuota mokesčių – 692,72 tūkst. eurų, 2022 m. – 482,66 tūkst. Eurų.



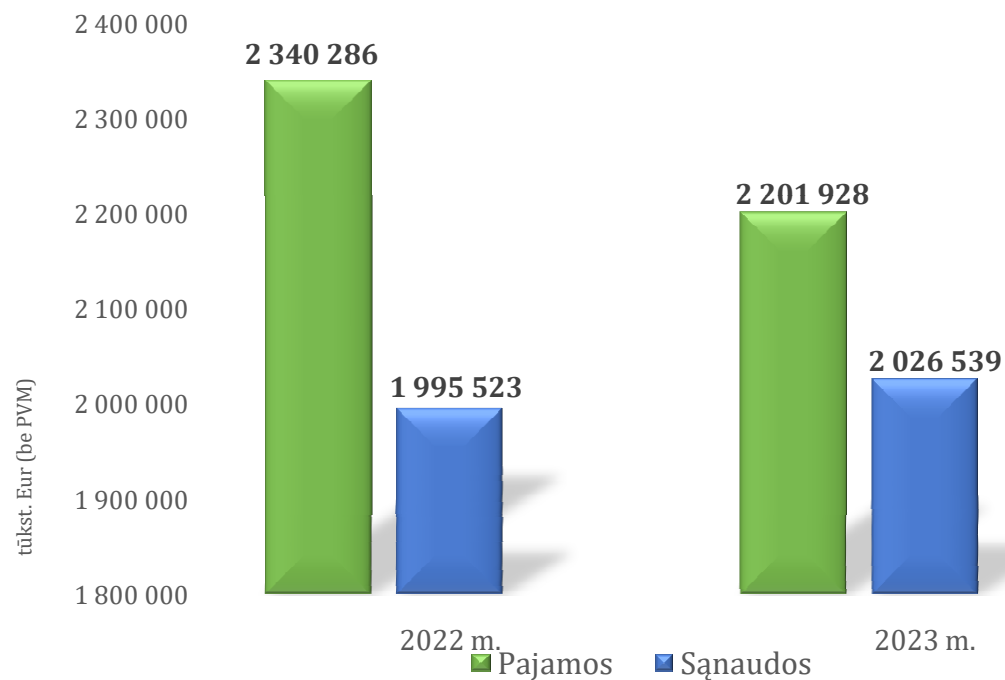
PAGRINDINIŲ FINANSINIŲ RODIKLIŲ ANALIZĖ



Išsamesnė informacija apie verslo segmentus pateikta "2023.12.31 Finansinių ataskaitų aiškinamajame rašte".

PAGRINDINIŲ FINANSINIŲ RODIKLIŲ ANALIZĖ

Pardavimo pajamos ir sąnaudos



Bendrovės tipinės veiklos pajamos sudaro – 2201,9 tūkst. eurų

2023 metų pardavimo pajamos sudaro 2201,9 tūkst. eurų

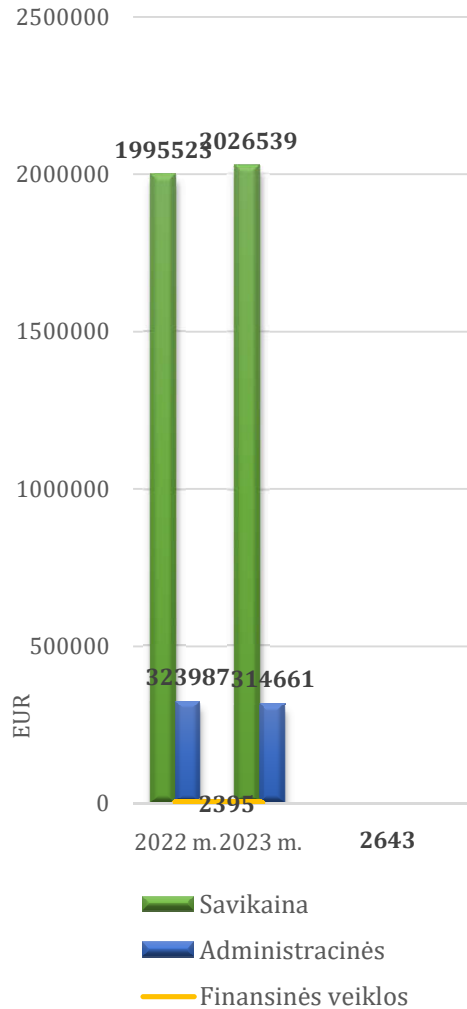
2022 metų pardavimo pajamos sudaro 2340,3 tūkst. eurų

Neigiamas pokytis – 138,4 tūkst. eurų.

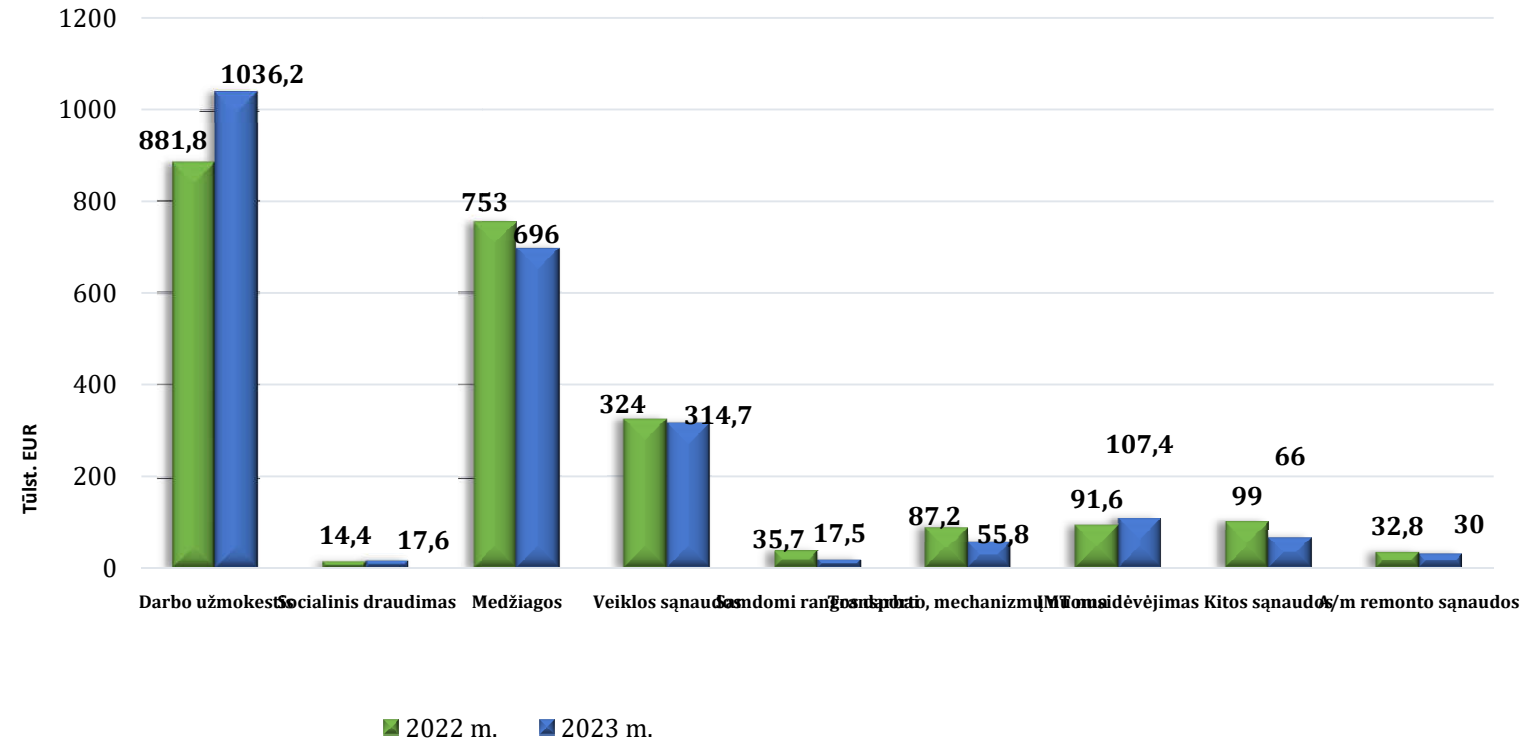
Bendrovės atliktų darbų pobūdis	tūkst. EUR (be PVM) 2023	tūkst. EUR (be PVM) 2022
Miesto gatvių infrastruktūros objektų remonto darbai ir priežiūros paslaugos	1 165,65	1 337,21
Miesto gatvių apšvietimo tinklų eksploatavimas ir remontas	326,62	210,85
Panevėžio miesto užtvankų priežiūros paslaugos	19,31	18,97
Viso pagal Panevėžio miesto savivaldybės administracijos sutartis atlikti darbai	1 514,87	1 690,47
Paviršinių nuotekų tvarkymo paslaugos	303,08	535,54
Kitiems užsakovams atlikti darbai ir paslaugos	383,97	120,98

PAGRINDINIŲ FINANSINIŲ RODIKLIŲ ANALIZĖ

Sąnaudos



Pardavimo savikaina



Išsamesnė informacija apie sąnaudas pateikta "2023-12-31 Finansinių ataskaitų aiškinamajame rašte".

10. RIZIKOS VEIKSNIAI IR NEAPIBRĖŽTUMAI 2024 M.

Bendrovė savo veikloje privalo veikti pagal PO (perkančiosios organizacijos) veiklos principus ir tuo pačiu išlikti rentabili dinamiško bei konkurencingo verslo sąlygomis. Dalį Bendrovės veiklos sudaro pagal VERT (Valstybinė energetikos reguliavimo taryba) priežiūrą vykdoma Reguluojama veikla. Šie veiksniai įtakoja tam tikras rizikas bei neapibrėžtumus.

PAGRINDINĖS RIZIKOS VALDYMO KRYPTYS

Žmogiškųjų išteklių valdymas, kuriant naujas motyvacines sistemas.

Darbuotojų saugos ir sveikatos rizikos valdymas užtikrinant nuolatinę darbų saugos kontrolę, priežiūrą bei edukaciją.

Darbuotojų profesinės kvalifikacijos kėlimas, naujų technologijų diegimas.

Nepertraukiamas procesas vykdomas visų valdymo lygių darbuotojų siekiant identifikuoti bei eliminuoti bet kokius nepalankius įvykius ar ūkines operacijas.

NEAPIBRĖŽTUMAI 2024 M.

Darbuotojų turinčių specifines kompetencijas reikalingas bendrovės veikloje trūkumas.

Darbų programos neapibrėžtumas.

Jaunų specialistų stoka darbo rinkoje.

PO statuso trikdžiai operatyviai reaguoti į rinkos pokyčius.

POKYČIŲ ĮGYVENDINIMAS IR VALDYMAS

2023 m. bendrovė atliko vadybos sistemų peratestavimą. Šiuo metu įmonė dirba pagal vadybos sistemą, atitinkančią LST EN ISO 9001:2015 (ISO 9001:2015) Kokybės vadybos sistemos, LST EN ISO 14001:2015 (ISO 14001:2015) Aplinkos apsaugos vadybos sistemos ir LST EN ISO 45001:2018 (ISO 45001:2018) Darbuotojų sveikatos ir saugos vadybos sistemos standartų reikalavimus.

11. BENDROVĖS 2024 METŲ PLANAI

Stiprinti bendrovės, kaip
laiminčios organizacijos
kultūrą



- Savikainos optimizavimas
- Darbuotojų įsitraukimo į veiklos efektyvumą didinimas;
- Klientų pasitenkinimo teikiamomis paslaugomis rodiklio išlaikymas

Bendrovės pelningos
veiklos siekimas



- Darbuotojų mokymo bei efektyvios motyvavimo sistemos sukūrimas
- IT sistemų ir inovatyvių sprendimų diegimas
- Efektyvus įmonės ilgalaikio turto naudojimas

Plėsti bendrovės
užimamas pozicijas
rinkoje



- Bendravimo su klientais stiprinimas
- Kvalifikuoto personalo paieška bei pritraukimas
- Veiklų plėtra Panevėžio regiono lygiu
- Įgyti patirtį vykdant naujos statybos, statinio rekonstravimo ir kapitalinio remonto statybos darbus