

UAB TAURAGĖS AUTOBUSŲ PARKAS

**Nepriklausomo auditoriaus išvada
bei metinės finansinės ataskaitos už metus,
pasibaigusius 2022 m. gruodžio 31 d.**

2023 m. kovo 30 mėn.

Klaipėda

UAB TAURAGĖS AUTOBUSŲ PARKAS

Įmonės kodas 179286788, Pramonės g. 30, 72363 Tauragė

TURINYS

Puslapių skaičius

NEPRIKLAUSOMO AUDITORIAUS IŠVADA	3
FINANSINĖ ATSKAITOMYBĖ:	
METINIS PRANEŠIMAS	18
BALANSAS	2
PELNO (NUOSTOLIŲ) ATASKAITA	1
NUOSAVO KAPITALO POKYČIŲ ATASKAITA	2
PINIGŲ SRAUTŲ ATASKAITA	2
AIŠKINAMASIS RAŠTAS	21

NEPRIKLAUSOMO AUDITORIAUS IŠVADA

UAB Tauragės autobusų parkas akcininkams

Išvada dėl finansinių ataskaitų audito

Nuomonė

Mes atlikome UAB Tauragės autobusų parkas (toliau – Bendrovė) finansinių ataskaitų, kurias sudaro 2022 m. gruodžio 31 d. balansas ir tą dieną pasibaigusių metų pelno (nuostolių) ataskaita, pinigų srautų ataskaita, nuosavo kapitalo pokyčio ataskaita, aiškinamasis raštas, įskaitant reikšmingų apskaitos metodų santrauką, auditą.

Mūsų nuomone, pridėtos finansinės ataskaitos visais reikšmingais atžvilgiais parodo tikrą ir teisingą vaizdą apie Bendrovės 2022 m. gruodžio 31 d. finansinę padėtį ir tą dieną pasibaigusių metų finansinius veiklos rezultatus ir pinigų srautus pagal Lietuvos finansinės atskaitomybės standartus.

Pagrindas nuomonei pareikšti

Auditą atlikome pagal tarptautinius audito standartus (toliau – TAS). Mūsų atsakomybė pagal šiuos standartus išsamiai apibūdinti šios išvados skyriuje „Auditoriaus atsakomybė už finansinių ataskaitų auditą“. Mes esame nepriklausomi nuo Bendrovės pagal Tarptautinių buhalterijų etikos standartų valdybos išleistą Buhalterijų profesionalų etikos kodeksą (toliau – TBESV kodeksas) ir Lietuvos Respublikos finansinių ataskaitų audito įstatymo reikalavimus, susijusius su auditu Lietuvos Respublikoje. Mes taip pat laikomės kitų etikos reikalavimų, susijusių su Lietuvos Respublikos finansinių ataskaitų audito įstatymu ir TBESV kodeksu. Mes tikime, kad mūsų surinkti audito įrodymai yra pakankami ir tinkami mūsų nuomonei pagrįsti.

Kiti dalykai

Atkreipiame dėmesį, kad Bendrovės nuosavas kapitalas 2022 m. gruodžio 31 d. balanse atvaizduotas 166 899 Eur suma ir neatitinka Lietuvos Respublikos akcinių bendrovių įstatyme numatytų nuosavo kapitalo pakankamumo reikalavimų. Jei Bendrovės nuosavas kapitalas tapo mažesnis kaip $\frac{1}{2}$ įstatuose nurodyto įstatinio kapitalo dydžio, Bendrovės vadovybė privalo imtis veiksmų, kad Bendrovės nuosavas kapitalas būtų atkurtas taip, kad jis nebūtų mažesnis, kaip $\frac{1}{2}$ įstatuose nurodyto įstatinio kapitalo dydžio.

Kita informacija

Kitą informaciją sudaro informacija, pateikta Bendrovės metiniame pranešime, tačiau ji neapima finansinių ataskaitų ir mūsų auditoriaus išvados apie jas. Vadovybė yra atsakinga už kitos informacijos pateikimą.

Mūsų nuomonė apie finansines ataskaitas neapima kitos informacijos ir mes nepateikiame jokios formos užtikrinimo išvados apie ją, išskyrus kaip nurodyta toliau.

Atliekant finansinių ataskaitų auditą, mūsų atsakomybė yra perskaityti kitą informaciją ir apsvarstyti, ar yra reikšmingų neatitikimų informacijai, pateiktai finansinėse ataskaitose, arba mūsų žinioms, pagrįstoms atliktu auditu, ir ar ji yra kitaip reikšmingai iškraipyta. Jeigu remdamiesi atliktu darbu pastebime reikšmingą kitos informacijos iškraipymą, mes turime atskleisti šį faktą. Mes neturime su tuo susijusių pastebėjimų.

Mes taip pat privalome įvertinti, ar Bendrovės metiniame pranešime pateikta finansinė informacija atitinka tų pačių finansinių metų finansines ataskaitas bei ar metinis pranešimas buvo parengtas, laikantis taikomų teisinių reikalavimų. Mūsų nuomone, pagrįsta finansinių ataskaitų audito metu atliktu darbu, visais reikšmingais atžvilgiais:

- Bendrovės metiniame pranešime pateikti finansiniai duomenys atitinka tų pačių finansinių metų finansinių ataskaitų duomenis; ir
- Bendrovės metinis pranešimas buvo parengtas laikantis LR įmonių finansinės atskaitomybės įstatymo reikalavimų

Vadovybės ir už valdymą atsakingų asmenų atsakomybė už finansines ataskaitas

Vadovybė yra atsakinga už šių finansinių ataskaitų parengimą ir teisingą pateikimą pagal Lietuvos Respublikoje galiojančius teisės aktus, reglamentuojančius buhalterinę apskaitą ir finansinę atskaitomybę, ir verslo apskaitos standartus ir tokią vidaus kontrolę, kokia, vadovybės nuomone, yra būtina finansinėms ataskaitoms parengti be reikšmingų iškreipimų dėl apgaulės ar klaidos.

Rengdama finansines ataskaitas vadovybė privalo įvertinti Bendrovės gebėjimą tęsti veiklą ir atskleisti (jei būtina) dalykus, susijusius su veiklos tęstinumu ir veiklos tęstinumo apskaitos principo taikymu, išskyrus tuos atvejus, kai vadovybė ketina likviduoti Bendrovę ar nutraukti veiklą arba neturi kitų realių alternatyvų, tik taip pasielgti.

Už valdymą atsakingi asmenys privalo prižiūrėti Bendrovės finansinių ataskaitų rengimo procesą.

Auditoriaus atsakomybė už finansinių ataskaitų auditą

Mūsų tikslas yra gauti pakankamą užtikrinimą dėl to, ar finansinės ataskaitos kaip visuma nėra reikšmingai iškreiptos dėl apgaulės ar klaidos, ir išleisti auditoriaus išvadą, kurioje pateikiama mūsų nuomonė. Pakankamas užtikrinimas – tai aukšto lygio užtikrinimas, o ne garantija, kad reikšmingą iškreipimą, jeigu jis yra, visada galima nustatyti per auditą, kuris atliekamas pagal TAS. Iškreipimai, kurie gali atsirasti dėl apgaulės ar klaidos, laikomi reikšmingais, jeigu galima pagrįstai numatyti, kad atskirai ar kartu jie gali turėti didelės įtakos vartotojų ekonominiams sprendimams, priimamiems remiantis finansinėmis ataskaitomis.

Atlikdami auditą pagal TAS, viso audito metu priėmėme profesinius sprendimus ir laikėmės profesinio skepticizmo principo. Mes taip pat:

- Nustatėme ir įvertinome finansinių ataskaitų reikšmingo iškreipimo dėl apgaulės arba klaidų riziką, suplanavome ir atlikome procedūras kaip atsaką į tokią riziką ir surinkome pakankamų tinkamų audito įrodymų mūsų nuomonei pagrįsti. Reikšmingo iškreipimo dėl apgaulės neaptikimo rizika yra didesnė nei reikšmingo iškreipimo dėl klaidų neaptikimo rizika, nes apgaule gali būti sukčiavimas, klastojimas, tyčinis praleidimas, klaidingas aiškinimas arba vidaus kontrolių nepaisymas.
- Supratome su auditu susijusias vidaus kontroles, kad galėtume suplanuoti konkrečiomis aplinkybėmis tinkamas audito procedūras, o ne tam, kad galėtume pareikšti nuomonę apie Bendrovės vidaus kontrolės veiksmingumą.
- Įvertinome taikomų apskaitos metodų tinkamumą ir vadovybės atliktų apskaitinių vertinimų bei su jais susijusių atskleidimų pagrįstumą.
- Padarėme išvadą dėl taikomo veiklos tęstinumo apskaitos principo tinkamumo ir dėl to, ar, remiantis surinktais įrodymais, egzistuoja su įvykiais ar sąlygomis susijęs reikšmingas neapibrėžtumas, dėl kurio gali kilti reikšmingų abejonių dėl Bendrovės gebėjimo tęsti veiklą. Jeigu padarome išvadą, kad toks reikšmingas neapibrėžtumas egzistuoja, auditoriaus išvadoje privalome atkreipti dėmesį į susijusius atskleidimus finansinėse ataskaitose arba, jeigu tokių atskleidimų nepakanka, turime modifikuoti savo nuomonę. Mūsų išvados pagrįstos audito įrodymais, kuriuos surinkome iki auditoriaus išvados datos. Tačiau, būsimi įvykiai ar sąlygos gali lemti, kad Bendrovė negalės toliau tęsti savo veiklos.

- Įvertinome bendrą finansinių ataskaitų pateikimą, struktūrą ir turinį, įskaitant atskleidimus, ir tai, ar finansinėse ataskaitose pateikti pagrindžiantys sandoriai ir įvykiai taip, kad atitiktų teisingo pateikimo koncepciją.

Mes, be visų kitų dalykų, privalome informuoti už valdymą atsakingus asmenis apie audito apimtį ir atlikimo laiką bei reikšmingus audito pastebėjimus, įskaitant svarbius vidaus kontrolės trūkumus, jeigu juos nustatėme audito metu.

Atestuota auditorė Nijolė Zibalienė
Auditoriaus pažymėjimo Nr. 000332
UAB „Optimus auditus“
Audito įmonės pažymėjimo Nr. 001382



2023 m. kovo 30 d.
Bijūnų g. 8, Klaipėda, Lietuvos
Respublika



**UŽDAROSIOS AKCINĖS BENDROVĖS
TAURAGĖS AUTOBUSŲ PARKO
2022 M. METINIS PRANEŠIMAS**

Sudarymo data: 2023 m. kovo 17 d.

Tauragė, 2023

TURINYS

BENDROJI DALIS	3
Ataskaitinis laikotarpis	3
Bendrovės kontaktiniai duomenys.....	3
Bendrovės vykdoma veikla	4
Bendrovės veiklos tikslas ir strategija	5
BENDROVĖS ORGANIZACINĖ STRUKTŪRA IR VALDYMAS	6
BENDROVĖS VEIKLOS VYKDYMO RODIKLIAI	7
Bendrovės transporto priemonių analizė	7
Vietinio reguliaraus susisiekimo autobusų maršrutų analizė	9
Tolimojo reguliaraus susisiekimo autobusų maršrutų analizė.....	9
Užsakomųjų reisų analizė.....	10
Elektrinių autobusų eksploatacija.....	11
Fotovoltinės saulės modulių elektrinės projektas	11
Autobusų stoties veiklų analizė	11
Personalo pokyčių analizė	13
BENDROVĖS FINANSINIAI RODIKLIAI	14
BENDROVĖS VIEŠŪJŲ PIRKIMŲ ANALIZĖ.....	16
BENDROVĖS VEIKLOS PLANAI IR PROGNOZĖS	17

BENDROJI DALIS

Ataskaitinis laikotarpis

UAB Tauragės autobusų parko (toliau - Bendrovė) metinis pranešimas parengtas už laikotarpį nuo 2022 m. sausio 1 d. iki 2022 m. gruodžio 31 d.

2022-ųjų metų metinis pranešimas parengtas, vykdant Lietuvos Respublikos įmonių finansinės atskaitomybės įstatymo ir Lietuvos Respublikos akcinių bendrovių įstatymo nuostatas bei atsižvelgiant į UAB Tauragės autobusų parko 2022-ųjų metų statistinius duomenis ir analitinius rezultatus.

Bendrovės kontaktiniai duomenys

Bendrovės teisinė forma ir pavadinimas	Uždaroji akcinė bendrovė Tauragės autobusų parkas
Įregistravimo data	1992 m. kovo 27 d.
Registro tvarkytojas	Valstybės įmonė Registrų centras
Įmonės kodas	179286788
PVM mokėtojo kodas	LT792867811
Buveinės adresas	Pramonės g. 30, 72363 Tauragė
Telefono numeris	(8-446) 61 114
Elektroninis paštas	info@tauragesautobusai.lt
Interneto svetainės adresas	http://www.tauragesautobusai.lt

2022 m. gruodžio 31 d. Bendrovė dukterinių ir asocijuotųjų įmonių ir pagal jungtinės veiklos (partnerystės) sutartį kontroliuojamų įmonių neturėjo. Taip pat neturėjo ir neturi savarankiškų filialų ir atstovybių.

Bendrovės įstatinis kapitalas yra 495 621 eurai 44 centai, kurį sudaro 17 114 vnt. paprastųjų vardinių akcijų, kurių kiekvienos nominali vertė – 28,96 euro. Visos Bendrovės akcijos yra apmokėtos. Bendrovės įstatuose akcininkams nėra nurodyta jokių apribojimų dėl akcijų suteikiamų teisių ar specialiųjų valdymo teisių. Pati Bendrovė neturi įsigijusi nuosavų akcijų. 2022 m. gruodžio 31 d. Bendrovė nėra išleidusi jokių konvertuojamųjų vertybinių popierių, keičiamųjų vertybinių popierių ar garantinių vertybinių popierių, taip pat neturi neapmokėtų įsigijimo teisių ar įsipareigojimų padidinti akcinį kapitalą.

Bendrovės vykdoma veikla

Pagrindinė UAB Tauragės autobusų parkas vykdoma veikla – keleivių vežimas reguliariais miesto, priemiesčio, regiono ir tolimojo susisiekimo nustatytais maršrutais. Bendrovė taip pat užsiima ir kitomis veiklomis, tokiomis kaip:

- ✓ autobusų su vairuotoju nuoma specialiaisiais ir užsakomaisiais reisais,
- ✓ siuntų, smulkių siuntų, dokumentų gabenimas kelių transporto priemonėmis;
- ✓ išankstinių autobusų bilietų pardavimas ir keleivių bagažo saugojimas autobusų stotyje,
- ✓ reklaminių plotų nuoma ant autobusų,
- ✓ teritorijos nuoma garažo teritorijoje ir patalpų administraciniame pastate,
- ✓ sunkiasvorių transporto priemonių remonto paslaugos.

Bendrovės teikiamos keleivių vežimo paslaugos didžiąja dalimi yra skirtos užtikrinti viešojo transporto paslaugų prieinamumą miestuose ir regionuose. Nuo 2020 metų Tauragės rajono savivaldybės taryba yra priėmusi sprendimą dėl nemokamo keleivių vežimo vietinio – miesto ir priemiestinio – reguliaraus susisiekimo autobusų maršrutais. Nuo 2022 m. rugsėjo 1 – osios darbo dienomis Tauragės regione pradėjo veikti 5 nemokami autobusų maršrutai. Naujaisiais maršrutais patogiai ir nemokamai galima keliauti tarp Tauragės, Jurbarko, Šilalės rajono ir Pagėgių savivaldybės.

Didžiąja dalimi Bendrovės finansinės pajamos priklauso nuo kompensacijų už transporto lengvatas, už visuomenei suteiktas būtinas paslaugas aptarnaujant nuostolingus maršrutus ir keleivių vežimo nemokamais miesto, priemiesčio ir regionų maršrutais.

Pagrindinės veiklos vykdymui Bendrovė turi reikalingas licencijas ir pažymėjimus:

1. Europos Bendrijos tarptautinio keleivių vežimo samdos pagrindais ir už atlygį tolimojo ir miesto susisiekimo autobusais licenciją Nr. 6000396;
2. Kelių transporto licenciją Nr. 000395 vežti keleivius tolimojo susisiekimo autobusais Lietuvos teritorijoje;
3. Keleivių vežimo kelių transportu profesinės kompetencijos pažymėjimą Nr. C001732.

UAB Tauragės autobusų parkas bendradarbiauja su UAB „Žalvaris“, kuris susikaupusias pavojingas atliekas surenka ir saugiai utilizuoja. Bendrovė taip pat kiekvienais metais apskaičiuoja ir sumoka į biudžetą aplinkos taršos mokesťį.

UAB Tauragės autobusų parkas rizikų valdymą supranta, kaip struktūrizuotą požiūrį į neapibrėžtumų valdymą, metodiškai įvertinant rizikų poveikį ir tikimybę bei taikant tinkamas jų valdymo priemones. Rizikų valdymo procesas apima bet neapsiriboja pareiziumuojant galimas rizikas:

- kredito rizika – tikimybė patirti nuostolių dėl to, kad sandorio šalis nesugebės atsiskaityti sutartyje nustatyta tvarka;
- likvidumo rizika – tikimybė, kad dėl lėšų trūkumo bendrovės įsipareigojimams vykdyti teks parduoti įmonės turtą arba jo dalį, pritraukti papildomų lėšų nepalankiomis rinkos sąlygomis ir dėl to patirti nuostolių;
- operacinė rizika – tikimybė patirti nuostolių dėl darbuotojų, naudojamų sistemų, netinkamų ar nepavykusių vidaus procesų arba dėl išorės įvykių poveikio, įskaitant teisinę riziką;
- rinkos rizika – tikimybė, kad rinkos kintamieji – palūkanų norma, vartojimo kainų indeksas, naftos kaina ir kt. – pasikeis taip, kad įmonė dėl sudaryto sandorio patirs nuostolių.

Bendrovės atsakingi darbuotojai vidinės komunikacijos kanalais tarpusavyje ir su UAB Tauragės autobusų parkas direktoriumi reguliariai ir operatyviai dalinasi informacija apie svarbius pasikeitimus, įvykius ir kita aktualia su bendrovės veikla susijusia informacija, kuri turi įtakos vertinant bendrovės rizikas ir jų valdymą.

Bendrovės veiklos tikslas ir strategija

UAB Tauragės autobusų parkas veiklos tikslas – atsižvelgti į rajono gyventojų, esamų ir potencialių klientų poreikius ir lūkesčius, besikeičiančią ekonominę ir socialinę aplinką ir tuo remiantis:

- užtikrinti profesionalų ir kokybišką keleivių vežimą parko autobusais vietinio (miesto ir priemiesčio, regiono), tolimojo ir tarptautiniais (užsakomaisiais) maršrutais;
- naujinti turimą autotransporto parką, atsisakant taršių, aplinkai „nedraugiškų“ transporto priemonių;
- plėsti atsinaujinančių energijos šaltinių naudojimą;
- gerinti darbo kokybę, tobulinti darbuotojų bendruosius ir specialiuosius gebėjimus, kelti kvalifikacijas;
- kelti komercinių paslaugų pelningumo lygį per investicijas į perspektyvius ir atsiperkančius projektus;
- diegti inovacijas ir vystyti technologinius procesus;
- siekti kelti darbuotojų motyvaciją – taikyti lojalumo, grindžiamo bendrovės vertybėmis, indekso nustatymo ir darbuotojų skatinimo metodiką;
- užtikrinant akcininkų interesus, siekti pelno racionaliai naudojant bendrovės turtą bei kitus išteklius;
- siekti veiklos eksploatacinių ir ekonominių rodiklių teigiamos dinamikos.

Pagrindinė strategija:

- socialiai atsakingo verslo vystymas visuomenės gerovei, regiono plėtrai ir akcininkų lūkesčiams patekinti;
- inovacijomis veiklą grindžianti, aukštų kokybinių standartų viešąsias paslaugas keleivių pervežimo teikianti, aukščiausios veiklos skaidrumo, ekologiškumo bei socialinės atsakomybės standartus veikloje propaguojanti bendrovė.

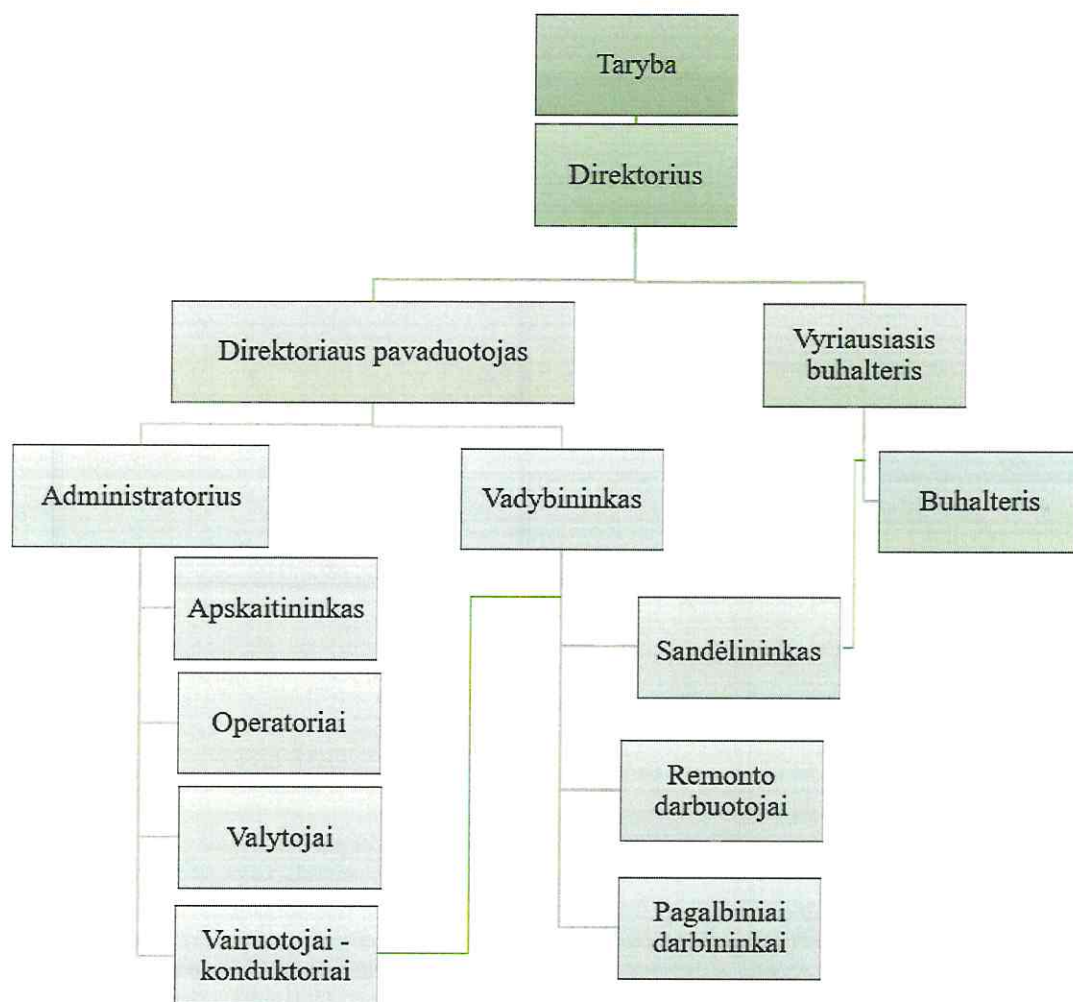
BENDROVĖS ORGANIZACINĖ STRUKTŪRA IR VALDYMAS

Bendrovės steigėja yra Tauragės rajono savivaldybės taryba, visos akcijos 100 procentų nuosavybės teise priklauso Tauragės rajono savivaldybės tarybai.

Bendrovės vadovas, kaip vienasmenis valdymo organas, yra laikinai einantis direktoriaus pareigas Rimantas Martinavičius. Direktoriaus pareigas eina nuo 1992 m. sausio 27 d., tai vienintelės Rimanto Martinavičiaus einamos pareigos. Taip pat yra Lietuvos nacionalinės vežėjų automobiliais asociacijos „Linava“ viceprezidentas keleiviniam transportui, keleivinio transporto tarybos pirmininkas.

Bendrovėje nebelikus valdybos, dalis atsakomybių ir pareigų buvo paskirta vykdyti UAB Tauragės autobusų parkas l.e.p. direktoriui Rimantui Martinavičiui, kitą dalį perėmė Tauragės rajono savivaldybės taryba. Todėl visi su Bendrovės veikla susiję klausimai, numatytų strategijų, atsiskaitymų aptarimai vykta Tauragės administracijos direktorės nustatyta tvarka, dalyvaujant abiem šalims.

Remiantis UAB Tauragės autobuso parko direktoriaus 2022 m. birželio 3 d. įsakymu Nr. P-75, UAB Tauragės autobusų parko organizacinė struktūra ir valdymas pavaizduota schemoje (1 pav.).



Bendrovėje veikia darbuotojų profesinė sąjunga, kurioje yra 27 nariai. Nuo 2019 metų veikianti kolektyvinė sutartis, pasirašyta tarp darbdavio ir bendrovės darbuotojų kolektyvo, apibrėžia darbo, darbo apmokėjimo ir kitas socialines bei ekonomines sąlygas.

BENDROVĖS VEIKLOS VYKDYMO RODIKLIAI

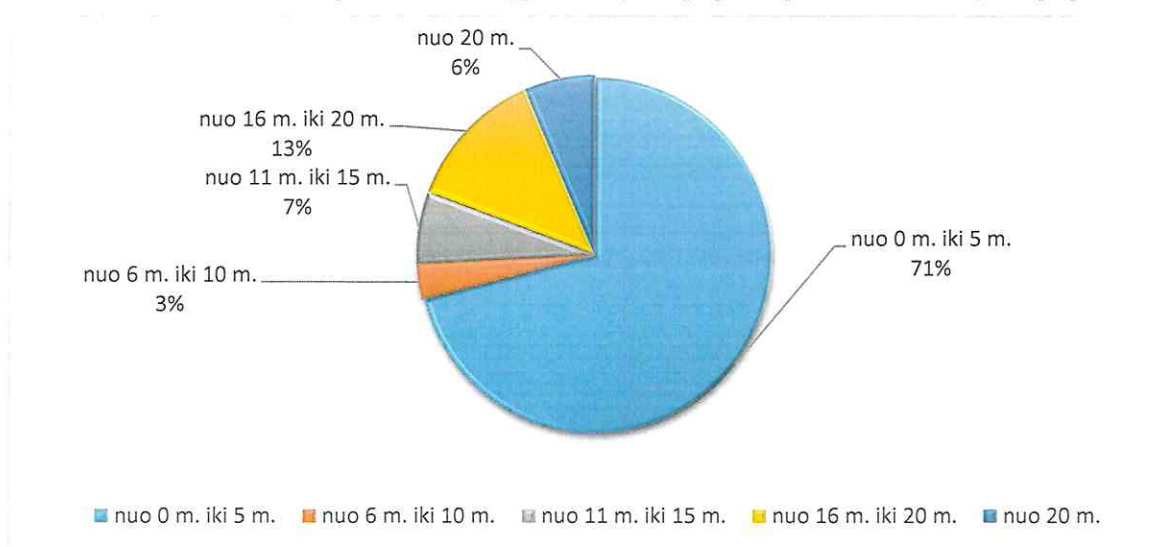
Bendrovės transporto priemonių analizė

Bendrovės misija teikti Tauragės rajono gyventojams ir svečiams saugaus, punktualaus ir dėmesingo keleivių vežimo ir aptarnavimo paslaugas neatsiejama nuo tokių dalykų, kaip autobusų komfortabilumas, švara ir patogumas, taip pat reisų dažnumas.

Ataskaitinio laikotarpio pabaigoje Bendrovė eksploatavo 31 autobusus, kurių vidutinis amžius 8,18 metai (nuo 1999 m. iki 2022 m. gamybos), iš jų: 21 autobusas skirti miesto, priemiesčio ir

regiono maršrutams, 10 – tolimojo reguliaraus susisiekimo maršrutams. Visi Bendrovės autobusai yra naudojami užsakomiesiems reisams pagal poreikį.

1 diagrama. Autobusų pasiskirstymas pagal eksploataavimo trukmę nuo pagaminimo datos

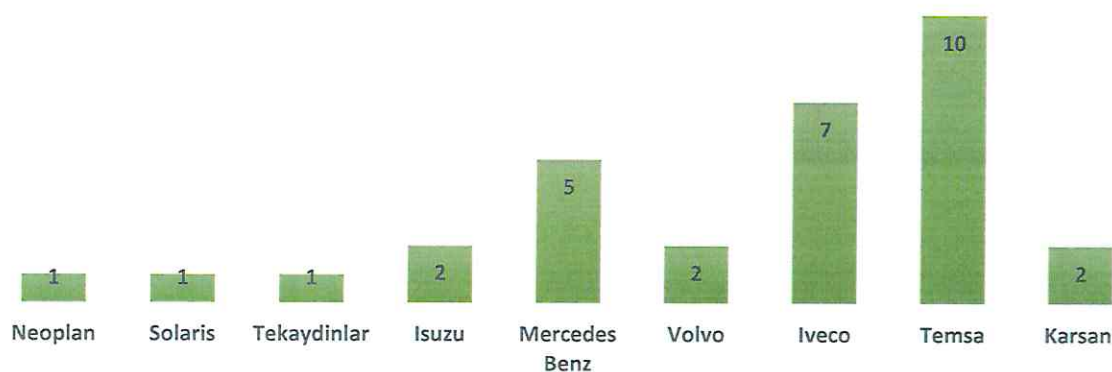


UAB Tauragės autobusų parkas pagal Paslaugų teikimo sutartis su Tauragės miesto mokyklomis eksploatuoja devynis mokyklinius autobusus: 4 vnt. – VW Crafter Altas, 2 vnt. – IVECO 50C15, 3 vnt. – Mercedes-Benz Sprinter Altas.

Per 2022 metus iš ilgalaikio turto buvo nurašytas vienas autobusas, kuris, atlikus būtinąjį remontą buvo išvarytas į Ukrainą ir perduotas ne pelno siekiančioms organizacijoms.

Autobusams yra keliami aukšti saugumo reikalavimai – techninė apžiūra atliekama du kartus per metus (kas pusmetį), mokamas kelių mokestis (išsigyjamos kelių e. vinjetės), autobusai draudžiami privalomuoju civilinės atsakomybės draudimu bei Kasko draudimu.0

2 diagrama. Autobusų skaičius pagal gamybinę markę



Bendrovės autobusai yra M3 klasės saugūs ir ekologiški, atitinkantys Euro-6 reikalavimus. Juose sumontuota autonominė šildymo ir vėdinimo įranga, taip pat informacinės švieslentės bei

vaizdo kameros, veikia bevielis interneto ryšys. Autobusai pritaikyti žmonėms su negalia, juose įmontuoti elektriniai keltuvai. Transporto priemonės patogios keleiviams, pritaikytos vietinio (miesto, priemiestinio ir regionų) bei tolimojo reguliaraus susisiekimo maršrutams.

Autobusų techninei būklei užtikrinti, autobusai remontuojami Bendrovės techninio remonto dirbtuvėse. Remontas vykdomas operatyviai – tai įrodo geras maršrutų įvykdymo procentas.

Siekiant gerinti paslaugų kokybę ir didinti gaunamas pajamas, Bendrovėje sistemingai atliekami tyrimai, susiję su keleivių srautu, atliekama autobusų apkrovimo analizė, sprendžiami maršrutų optimizavimo variantai. Atliekamų tyrimų rezultatai rodo, kad UAB Tauragės autobusų parko aptarnaujami autobusų maršrutai yra sudaryti pakankamai racionaliai ir jie yra keičiami ar koreguojami nežymiai.

Vietinio reguliaraus susisiekimo autobusų maršrutų analizė

Vietinio (miesto ir priemiestinio) reguliaraus susisiekimo autobusų maršrutai yra organizuojami pagal su Tauragės rajono savivaldybės administracija pasirašytą 2017 m. rugsėjo 7 d. Viešųjų paslaugų teikimo sutartį. Vadovaujantis Tauragės rajono savivaldybės tarybos 2020 m. liepos 29 d. sprendimu Nr.1-231 nuo 2020 m. rugpjūčio 1 d. visi keleiviai Tauragės rajono savivaldybės tarybos patvirtintais visuomenei būtiniais vietinio reguliaraus susisiekimo autobusų maršrutais vežami nemokamai.

Per 2022 m. Bendrovė Tauragės mieste ir rajone aptarnavo 8 miesto bei 39 priemiesčio maršrutus. 2022 m. rugsėjo 1 d. pradėtas regioninis maršrutų aptarnavimas, kuris apima Tauragės, Pagėgių, Jurbarko ir Šilalės savivaldybes, šiais maršrutais keleiviai taip pat vežami nemokamai. Bendra visų vietinio (miesto ir priemiestinio) bei regioninio reguliaraus susisiekimo atliktų maršrutų rida sudarė 918,79 tūkst. km, t. y. 2022 m. lyginant su 2021 m. rida padidėjo 62,09 proc. Iš viso vietinio reguliaraus susisiekimo autobusų maršrutais vežta 565,19 tūkst. keleivių, taigi 2022 m. lyginant su 2021 m. keleivių skaičius padidėjo 83,37 proc. Ridos bei keleivių srauto didėjimą įtakojo visiškas ribojimų dėl COVID-19 panaikinimas, padidėjęs miesto maršrutų skaičius, bei sukurti nauji maršrutai mieste bei regione.

1 lentelė. Vietinio reguliaraus susisiekimo autobusų maršrutais analizė

	2022 m.	2021 m.	Pokytis, proc.
Metinė rida, tūkst. km	918,79	566,85	83,37
miesto maršrutais	316,78	160,86	96,93
regioniniais maršrutais	71,84	-	-
priemiesčio maršrutais	530,17	405,99	30,59
Reisų sk.	72 222	46 150	56,49

miesto maršrutais	47 850	27 754	72,41
regioniniais maršrutais	2 008	-	-
priemiesčio maršrutais	24 372	18 396	32,49
<i>Pervežta keleivių, tūkst.</i>	<i>565,19</i>	<i>308,23</i>	<i>83,37</i>
miesto maršrutais	300,38	152,39	97,11
regioniniais maršrutais	19,67	-	-
priemiesčio maršrutais	264,81	155,84	69,92
<i>Pajamos, tūkst. Eur</i>	<i>450,92</i>	<i>228,54</i>	<i>97,30</i>
pajamos iš pervežimų mieste, tūkst. Eur	141,92	69,90	103,03
pajamos iš pervežimų regione, tūkst. Eur	32,93	-	-
pajamos iš pervežimų priemiestyje, tūkst. Eur	276,07	158,63	74,03
<i>Kompensacija, tūkst. Eur</i>	<i>646,83</i>	<i>348,81</i>	<i>85,44</i>
<i>Pajamos ir kompensacijos iš viso, tūkst. Eur</i>	<i>1097,74</i>	<i>577,34</i>	<i>90,14</i>
<i>Sąnaudos iš viso, tūkst. Eur</i>	<i>1126,93</i>	<i>665,96</i>	<i>69,22</i>
miesto pervežimų sąnaudos, tūkst. Eur	409,35	182,96	69,24
regioninių pervežimų sąnaudos, tūkst. Eur	91,18	-	-
priemiesčio pervežimų sąnaudos, tūkst. Eur	626,40	482,99	29,69
Pajamos iš pervežimų vietinio susisiekimo maršrutuose, Eur/1 km	0,4908	0,4032	-
Kompensacija, Eur/1 km	0,704	0,6153	-
Sąnaudos reguliariuose maršrutuose, Eur/1 km	1,2265	1,1748	-

Lentelėje gautos kompensacijos priskirtos prie pajamų, o sąnaudos pateiktos tikraja verte ir apima savikainos bei proporcingai priskirtas administracines sąnaudas. Sąnaudos pateiktos, įvertinus iš dotacijos lėšų įsigyto turto nusidėvėjimą, t.y. 2022 metais apskaičiuota nusidėvėjimo suma 310 161 Eur pripažintas dotacijos panaudojimas ir ta pačia suma sumažintos apskaičiuotos nusidėvėjimo sąnaudos.

Tolimojo reguliaraus susisiekimo autobusų maršrutų analizė

Tolimojo susisiekimo kryptys bei tvarkaraščiai, jų pakeitimai, atnaujinimai, nutraukimai yra derinami su Lietuvos transporto saugos administracija. Per 2022 m. Bendrovė aptarnavo 3 tolimojo reguliaraus susisiekimo autobusų maršrutus.

Bendra tolimojo reguliaraus susisiekimo atliktų maršrutų rida sudarė 451,41 tūkst. km, 2022 m. lyginant su 2021 m. rida padidėjo 18,67 proc. Nors lyginant su 2021 m. maršrutų skaičius sumažėjo, bet rida ir pervežtų keleivių skaičius didėjo dėl ribojimų nebuvimo, kurie praeitais ataskaitiniais metais darė didelę neigiamą įtaką.

Tolimojo reguliaraus susisiekimo maršrutų įvykdymas – 99,87 proc. Iš viso tolimojo reguliaraus susisiekimo autobusų maršrutais vežta 91,44 tūkst. keleivių, t. y. lyginant su 2021 m. 53,37 proc. daugiau.

2 lentelė. Tolimojo reguliaraus susisiekimo autobusų maršrutais analizė

	2022 m.	2021 m.	Pokytis, proc.
<i>Metinė rida, tūkst. km</i>	451,41	380,37	18,67
<i>Pervežta keleivių, tūkst.</i>	91,44	59,62	53,37
<i>Pajamos, tūkst. Eur</i>	394,72	212,35	85,88
<i>Sąnaudos iš viso, tūkst. Eur</i>	375,95	296,69	27,41
Pajamos iš pervežimų tolimojo susisiekimo maršrutuose, Eur/1 km	0,8744	0,5583	-
Sąnaudos reguliariuose maršrutuose, Eur/1 km	0,8374	0,7800	-

Lentelėje sąnaudos pateiktos tikraja verte ir apima savikainos bei proporcingai priskirtas administracines sąnaudas

Užsakomųjų reisų analizė

Bendrovė turi visas galimybes papildomai vykdyti užsakomuosius reisus ne tik Lietuvoje, bet ir tarptautiniais užsakymais. Užsakovams teikiamos kokybiškos paslaugos, tenkinant jų norus, pasiūlant reikalingų dydžių autobusus. Iš Bendrovės praktikos pastebima, jog daugėja mažesnių grupių vežimai, todėl turimi keletas didelės talpos autobusai pilnai išpildo Bendrovės poreikius.

Dėl papildomų užsakomųjų reisų metinė rida per 2022 m. didėjo – 80,18 proc., pajamos – 86,07 proc., o sąnaudos – 152,68 proc. Ženklų ridos ir pajamų didėjimą per 2022 m. lėmė ribojimų nebuvimas, kontaktinis mokinių mokymas mokyklose.

3 lentelė. Užsakomųjų reisų analizė

	2022 m.	2021 m.	Pokytis, proc.
<i>Metinė rida, tūkst. km</i>	245,62	136,32	80,18
<i>Pajamos, tūkst. Eur</i>	213,25	114,61	86,07
<i>Sąnaudos iš viso, tūkst. Eur</i>	194,26	76,88	152,68
Pajamos, Eur/1 km	0,8682	0,8407	-
Sąnaudos, Eur/1 km	0,7909	0,5640	-

Lentelėje sąnaudos pateiktos tikraja verte ir apima savikainos bei proporcingai priskirtas administracines sąnaudas.

Bendrovė pagal sudarytas sutartis su Tauragės miesto mokyklomis teikia mokinių pavėžėjimo paslaugą mokykliniais (geltonaisiais) autobusiukais bei jų eksploatavimą. Per 2022 m. Bendrovė pasirašė naujas sutartis su dar dviem mokyklomis ir eksploatuoja dar 2 mokyklinius (geltonuosius) autobusiukus.

Elektrinių autobusų eksploatacija

UAB Tauragės autobusų parkas šiuo metu turi 5 elektrinius autobusus: Solaris Urbino 8.9 Electric, IVECO/ROSERO 70C18H – 2 vnt ir KARSAN E-ATAK – 2 vnt.



2022 m. buvo pasirašyta sutartis dėl dar 7 naujų elektrinių autobusų įsigijimo. Finansavimas transporto priemonėms įsigyti skirtas iš Europos Sąjungos fondų lėšų. Planuojama, kad iki 2023 m. pabaigos vietinio reguliaraus susisiekimo maršrutus aptarnaus 13 elektrobuses.

Fotovoltinės saulės modulių elektrinės projektas

Bendrovė 2022 metais parengė ir pateikė projektą Lietuvos Respublikos aplinkos ministerijos Aplinkos projektų valdymo agentūrai (APVA) dėl saulės elektrinės statybos pagal Klimato kaitos programos priemonę „Atsinaujinančių energijos išteklių (saulės, vėjo) panaudojimas juridinių asmenų elektros energijos poreikiams“. Per visus 2022 metus Bendrovė įgyvendino saulės modulių elektrinės projektą, kurio tikslas sumažinti įmonės sąnaudas ir tapti dar ekologiškesne bendrove plėtojant „Žaliojo kurso“ idėją – naudoti atsinaujinančius energijos šaltinius.

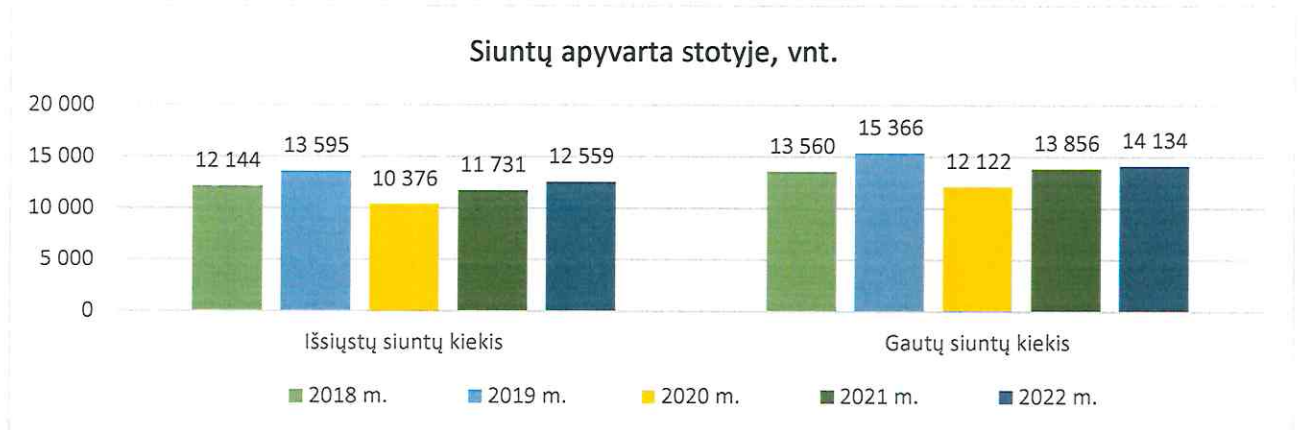
Sumontuota 96 kWh saulės elektrinė per metus pagamins iki 90 000 kWh elektros energijos, kuri bus naudojama elektrinių autobusų krovimui ir taip bus įgyvendinti užsibrėžti tikslai.

Autobusų stoties veiklų analizė

Autobusų stotyje teikiamos paslaugos: prekiaujama einamais ir išankstiniais tolimojo reguliaraus susisiekimo autobusų maršrutų bilietais, teikiamos siuntų gabenimo autobusais, bagažo saugojimo paslaugos, bei teikiama informacija apie visus atvykstančius ir išvykstančius maršrutus. Kiekvienas atvykstantis arba išvykstantis autobusas registruojamas, surenkama informacija apie

maršrutų nutraukimą ir nurodoma nutraukimo priežastis. Autobusų stotyje už visas teikiamas paslaugas galima atsiskaityti ne tik grynaisiais pinigais, bet ir mokėjimo kortelėmis.

3 diagrama. Gautų ir išsiųstų siuntų dinamika 2018-2022 metais, vnt.



2022 metais buvo priimta išsiuntimui 12 559 siuntų į įvairius Lietuvos miestus (2021 m. – 11 731 siuntų). Iš kitų autobusų stočių gautos 14 134 vnt. siuntos (2021 m. – 13 856 siuntos).

Per 2022 metus išsiunčiamų siuntų skaičius didėjo 7,06 proc., gautos siuntos didėjo 2 proc.

Personalo pokyčių analizė

UAB Tauragės autobusų parko personalą 2022 m. gruodžio 31 dienai sudarė 63 darbuotojų, didžiausią jų dalį sudarė autobusų vairuotojai-konduktoriai – 69,84 proc.

Per 2022 metus į darbą priimti 9 darbuotojų, o atleisti – 10. Dauguma atleistų darbuotojų atleisti darbuotojo iniciatyva, be svarbių priežasčių, kiti darbuotojai dėl pensinio amžiaus suėjimo, mirus darbo sutarties šaliai – fiziniam asmeniui ir pasibaigus terminuotai darbo sutarčiai.

2022 metų vidutinis darbuotojų darbo užmokestis – 1610 Eur. Vairuotojų vidutinis darbo užmokestis 2022 metais – 1311 Eur. Bendrovės darbuotojų amžiaus vidurkis – 55 metai.

4 lentelė. Vidutinis darbuotojų skaičius ir darbo užmokesčio fondo lėšos (neįvertinus gautų subsidijų)

Darbuotojų grupė	Darbuotojų skaičius, vnt.		Darbo užmokesčio fondas, Eur	
	2022 m.	2021 m.	2022 m.	2021 m.
Visi darbuotojai	63	60	1 037 961	771 018
Vadovai	2	2	111 255	79 704
Administracija	3	3	500 88	53 191
Aptarnaujantis personalas	6	6	95 194	73 463
Remonto darbininkai	4	4	95 022	61 097
Pagalbiniai darbuotojai	4	4	43 023	36 390
Autobusų vairuotojai-konduktoriai	44	41	639 550	463 729
Žalos atlyginimas dėl profesinės ligos	3	3	3 829	3 444

Siekiant užtikrinti, kad darbuotojų kvalifikacija ir kompetencijos atitiktų atliekamo darbo pobūdį, Bendrovės darbuotojai dalyvauja įvairiuose tobulinimo seminaruose, taip pat dalis darbuotojų buvo apmokyti ir atestuoti pagal profesinio mokymo, profesinio sveikatos ir darbų saugos mokymo programas.

BENDROVĖS FINANSINIAI RODIKLIAI

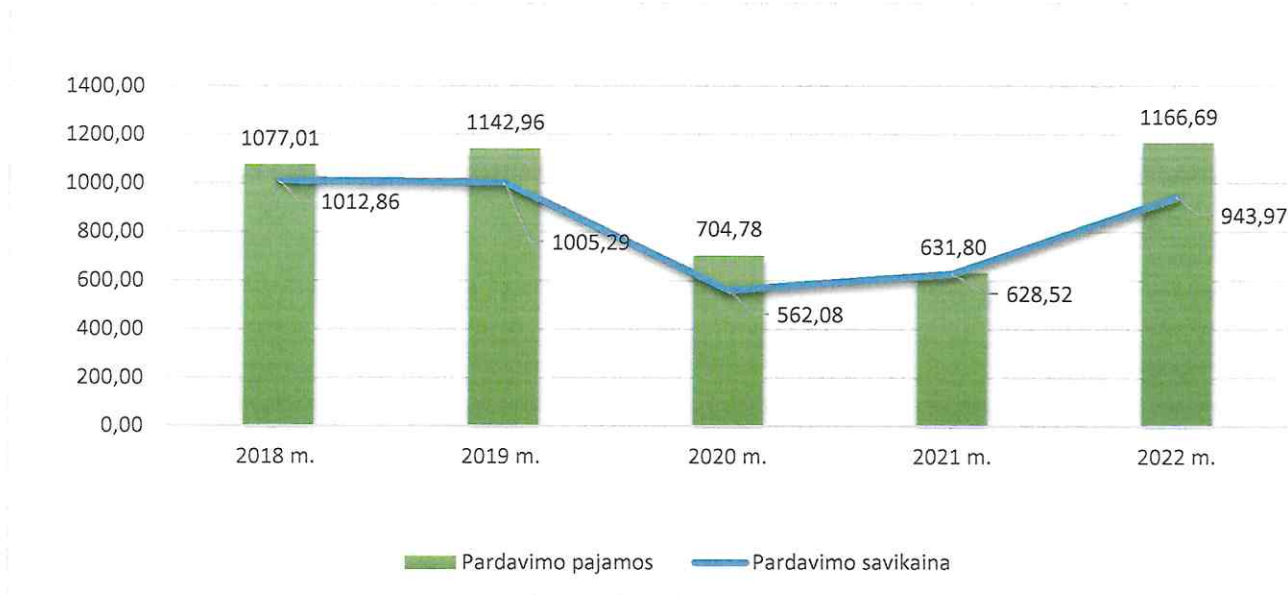
2022 metus Bendrovė baigė su 13 439 Eur pelnu. Pagal 2022 m. gruodžio 31 d. duomenis Bendrovės nepaskirstytas nuostolis ataskaitinio laikotarpio pabaigoje sudarė 328 782 Eur.

Dėl sukauptų nuostolių Bendrovės nuosavas kapitalas 2022 m. gruodžio 31 d. yra 328 782 Eur ir tapo mažesnis nei $\frac{1}{2}$ įstatuose nurodyto įstatinio kapitalo ($\frac{1}{2}$ įstatinio kapitalo dydžio būtų 247 811 Eur), todėl neatitinka Lietuvos Respublikos akcinių bendrovių įstatymo 38 str. *Bendrovės nuosavo kapitalo sudėtis* nurodytų reikalavimų minimaliam nuosavo kapitalo dydžiui.

2022 metais UAB Tauragės autobusų parkas grynosios pardavimo pajamos sudarė 1 166 692 Eur, t. y. 84,6 proc. daugiau nei 2021 metais, didelį pardavimo pajamų didėjimą įtakojo 47,7 proc. padidėjusi rida, naujai sukurti maršrutai bei sukurtas regioninis tinklas, kuris apima Tauragės, Pagėgių, Šilalės bei Jurbarko savivaldybes.

Pardavimo savikaina (atėmus kompensuotas sąnaudas) 2022 metais sudarė 943 968 Eur, arba 315 452 Eur daugiau nei 2021 metais. Bendrovės pardavimo savikaina atėmus sąnaudų kompensavimo ir subsidijų sumas lyginant 2022 m. su 2021 m. didėjo 19,09 proc. Darbo užmokesčio ir socialinio draudimo sąnaudos sudaro 42,8 proc. visų pardavimo savikainos sąnaudų. Dėl naujai įsigytų autobusų 69,3 proc. nusidėvėjimo sąnaudų per 2022 metus buvo sumažintos dėl pasirašytos projekto įgyvendinimo kompensavimo tvarkos.

4 diagrama. Pardavimo pajamų ir savikainos dinamika 2018-2022 m., tūkst. Eur



Žemiau pateikiama UAB Tauragės autobusų parko pajamų ir sąnaudų analizė pagal vykdomas veiklas bei patirtas sąnaudas.

5 lentelė. Pajamų ir sąnaudų analizė

Pajamos	2022 m.	2021 m.	Pokytis, Eur	Pokytis, proc.
Keleivių pervežimų pajamos	845 638	440 889	404 749	91,8
Užsakomųjų maršrutų pajamos	213 253	114 608	98 645	86,1
Autobusų stoties veiklų pajamos	87 770	66 551	21 219	31,9
Garažo paslaugų, nuomos pajamos	20 031	9 747	10 284	105,5
Kt. veiklos pajamos	8 098	9495	-1 397	-
Baudų, delspinigių pajamos	0	0	0	-
Pajamos iš viso	1 174 789	641 290	533 499	83,2
Pardavimo savikainos sąnaudos iki kompensacijos	1 757 233	1 177 0	580 199	49,3
Darbo užmokesčio ir soc. draudimo sąnaudos	752 155	547 17	204 980	37,5
Nusidėvėjimas	447 451	356 201	91 251	25,6
Degalai	361 654	153 007	208 648	136,4
Medžiagos, atsarginės dalys, padangos ir kt.	79 337	42 631	36 707	86,1
Kitos sąnaudos	61 032	38 426	22 607	58,8
Autobusų stoties veiklų, vykdomų paslaugų sąnaudos	55 604	39 599	16 006	40,4
Bendrosios ir administracinės sąnaudos iki kompensacijos	486 844	375 777	111 074	29,6
Administracijos darbo užmok. ir soc. draudimo sąnaudos	285 806	223 842	61 965	27,7
Atostoginių kaupiniai su mokesčiais	10 380	62	10 319	-
Ilgalaikio mat. turto nusidėvėjimo sąnaudos	18 415	24 847	-6 431	-
Žemės nuomos mokesčio sąnaudos	2 045	2 042	4	0,2
Draudimo sąnaudos	43 267	36 736	6 532	17,8
Kitos bendrosios ir administracinės sąnaudos	120 518	84 504	36 015	42,6
Veiklos mokesčių sąnaudos	6 413	3 744	2 670	71,3
Kt. veiklos sąnaudos	0	1	0	-
Finansinės sąnaudos	21 142	22 800	-1 655	-7,3
Palūkanų už lizingą ir paskolą sąnaudos	20 648	22 770	-2 121	-9,3
Baudos, delspinigiai	455	8	448	-
Neigiama valiutos kurso pasikeitimo įtaka	39	22	18	83,8
Sąnaudos iš viso	2 265 219	1 575 618	689 618	43,8
<i>Nuostolingų maršrutų kompensavimas</i>	<i>-646 826</i>	<i>-348 808</i>	<i>-298 017</i>	<i>85,4</i>
<i>Perduoto ilgalaikio turto eksploatavimo kompensavimas</i>	<i>-140 386</i>	<i>-137 756</i>	<i>-2 629</i>	<i>1,9</i>
<i>Subsidijos mažinančios nusidėvėjimo sąnaudas</i>	<i>-310 161</i>	<i>-204 194</i>	<i>-105 966</i>	<i>51,9</i>
<i>Subsidijos mažinančios darbo užmokesčio sąnaudas</i>	<i>-7 493</i>	<i>-107 412</i>	<i>99 920</i>	<i>-93,0</i>
<i>Subsidijos apsaugos priemonėms</i>			0	-
<i>Nuostolio dėl COVID-19 pandemijos kompensavimas</i>			0	-
Kompensacijos iš viso	-1 104 866	-798 170	-306 692	38,42%
Sąnaudos (be kompensacijų, subsidijų) iš viso	1 160 354	777 448	382 927	49,3%
Pelno mokesčio sąnaudos	997		997	-
Rezultatas	13 439	-136 153	150 573	-

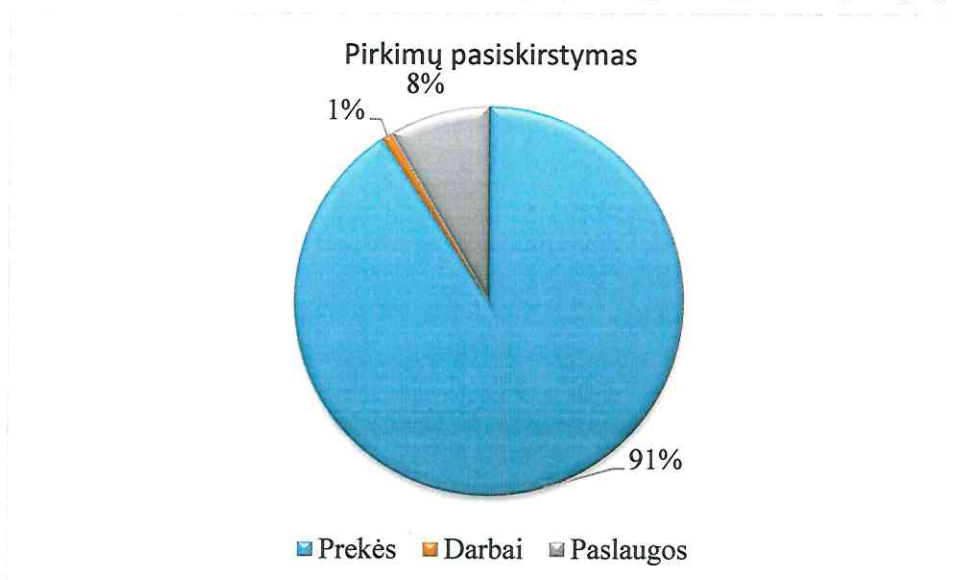
BENDROVĖS VIEŠŪJŲ PIRKIMŲ ANALIZĖ

Viešieji pirkimai

Vykdydama viešuosius pirkimus, Bendrovė vadovaujasi Lietuvos Respublikos Viešųjų pirkimų įstatymu, Viešųjų pirkimų tarnybos direktoriaus 2017 m. birželio 28 d. įsakymu Nr. IS-97 patvirtintu „Mažos vertės pirkimų tvarkos aprašu“, Lietuvos Respublikos civiliniu kodeksu, kitais įstatymais ir juos įgyvendinančiais teisės aktais.

Skirstant pagal atliktų pirkimų kategorijas, 2022 m. (įskaitant ir ankstesniais metais sudarytų sutarčių), Bendrovės lėšos buvo skiriamos: 91 proc. prekėms, 8 proc. paslaugoms ir mažiau nei 1 proc. sudarė darbai.

5 diagrama. Bendrovėje vykdomų pirkimų pasiskirstymas pagal kategorijas



Didžiausią dalį viešųjų pirkimų – 91 proc. bendrovėje sudarė: naftos produktai, pagal klimato kaitos programos priemones „Atsinaujinančių energijos išteklių (saulės, vėjo) panaudojimas juridinių asmenų elektros energijos poreikiams“ įsigyta ir pastatyta saulės šviesos energijos fotovoltinė elektrinė iki 1 MW galios.

Mažos vertės pirkimai, kai sutartys sudarytos žodžiu, dažniausiai sudarė atsarginės dalys, pagalbinių reikmenys, lengvųjų ir sunkiųjų transporto priemonių padangos, įvairi transporto įranga, stiklas, specialūs darbo drabužiai ir jų priedai, kanceliarinės biuro prekės, specializuoti chemijos produktai, akumulatoriai, galvaniniai elementai, baterijos, alyvos, degalų ir oro filtrai. Kitą kategoriją 8 proc. sudarė paslaugos, tai darbo saugos ir gaisrinės saugos konsultavimas, judriojo mobilaus ryšio paslaugos, audito bei autobusų kasos aparatų aptarnavimo paslaugos. Mažiausią dalį diagramos, iki 1 proc. užima darbai – tai Bendrovėje atlikti remonto dirbtuvių stoglangių remontas.

Pagal ES Sanglaudos fondus, bendradarbiaujant Tauragės rajono savivaldybei, buvo atliktas tarptautinis pirkimas ir įsigytos dvi elektrinės ekologiškos viešojo transporto priemonės.

BENDROVĖS VEIKLOS PLANAI IR PROGNOZĖS

Bendrovė atlieka ilgalaikį strateginį planavimą, tai padeda nustatyti Bendrovės plėtros kryptis ir reikalingas investicijas.

Bendrovės 2019-2022 metų strateginiame plane numatytų tikslų ir uždavinių įgyvendinimas per 2022 metus:

- reaguota į keleivių nusiskundimus/padėkas;
- dalyvaujama projektuose, siekiant vystyti technologiškai naujas ekologiško transporto rūšis, pasinaudojant ES finansavimo instrumentais inovacijų ir technologijų diegimui;
- modernių informacinių švieslenčių įrengimas autobusų stotyje;
- švieslenčių įrengimas visuose Bendrovės autobusuose;
- nuolatinis keleivių (realių ir potencialių) sąmoningumo didinimas per nuolatinį informavimą apie pokyčius;
- Bendrovės internetinės svetainės tobulinimas;
- Bendrovės informacijos viešinimas socialiniuose tinkluose;
- remonto paslaugų fiziniams ir juridiniams asmenims plėtra;
- operatyviai reaguojama į išorinius veiksnius, siekiant kontroliuoti Bendrovės išlaidas ir kaštus;
- siekiama pagerinti teikiamų paslaugų kokybę klientui. Ankstesniais laikotarpiais įdiegta bilietų pardavimo internetu programa, kasose atsiskaitymai mokėjimo kortele, įdiegta informacinių SMS žinučių siuntimo klientams apie gautas siuntas sistema;
- Bendrovė daug dėmesio skiria autobusų parko riedmenų gerinimui, naujinimui ir modernizavimui.

UAB Tauragės autobusų parko veiklos vidinių procesų optimizavimo uždaviniai:

- ✓ 2023-aisiais metais tęsti autobusų parko atnaujinimą;
- ✓ modernių informacinių švieslenčių įrengimas autobusų stotelėse;
- ✓ naujų maršrutų kūrimas ir jų įgyvendinimas;
- ✓ sudaryti sąlygas darbuotojams profesionaliai eiti savo pareigas bei kokybiškai aptarnauti klientus;
- ✓ teikti remonto paslaugas ne tik savo reikmėms, bet ir fiziniams bei juridiniams asmenims;
- ✓ kaupti ir analizuoti duomenų bazę apie keleivių vežimą maršrutuose;
- ✓ tobulinti siuntų gabenimo sistemą – bendradarbiauti su kitais vežėjais bei įmonėmis ar įstaigomis, operatyviau gabenant siuntas;
- ✓ sudaryti kuo geresnes ir palankesnes sąlygas teikti autobusų nuomos paslaugas patogiais

- ✓ autobusais įvairioms kelionėms ir išvykoms;
- ✓ formuoti konkurencinę Bendrovės poziciją keleivių vežėjų rinkoje;
- ✓ analizuoti ir kontroliuoti Bendrovės išlaidas ir kaštus;
- ✓ dirbti efektyviai, gauti pelną ir pajėgti vykdyti reikalingus pokyčius;
- ✓ nuosekliai plėsti Bendrovės teikiamų paslaugų kompleksą, lanksčiai ir greitai reaguoti į rinkos pokyčius bei ieškoti kūrybiškų sprendimų plėtojant Bendrovės veiklą;
- ✓ įdiegti keleivių apskaitos elektroninę sistemą.

Bendrovė nuolat siekia pagrindinio tikslo – užtikrinti pelningą veiklą, bet dėl visuomenei būtinos paslaugos teikimo negali atsisakyti visų nuostolingų maršrutų.

2023 m. bus tęsiami projektai, svarbūs keleivių vežėjams paslaugų plėtrai, paslaugų procesų automatizavimui ir darbų optimizavimui, infrastruktūros pritaikymui klientų poreikiams ir patogumui. Bendrovė, savo greito laikotarpio strategijoje, toliau gerins paslaugų kokybės užtikrinimą, toliau tęs veiklos valdymo modelio diegimą, atitinkantį standartus vadybos, eismo saugumo, darbuotojų saugos ir sveikatos bei aplinkos apsaugos sistemose.

L.e.p. Direktorius



Rimantas Martinavičius

PATVIRTINTA

Tauragės rajono savivaldybės administracijos direktoriaus

2023 m. _____ d. įsakymu Nr. _____

UAB Tauragės autobusų parkas, įmonės kodas 179286788

(įmonės teisinė forma, pavadinimas, kodas)

Pramonės g. 30, 72363 Tauragė, duomenys kaupiami ir saugomi duomenys LR juridinių asmenų registre

(buveinė (adresas), registras, kuriame kaupiami ir saugomi duomenys)

(teisinis statusas, jei įmonė likviduojama, reorganizuojama ar yra bankrutavusi)

2022 M. GRUODŽIO 31 D. BALANSAS

2023 m. kovo 16 d. Nr. 1

(ataskaitos sudarymo data)

2022 01 01 – 2022 12 31

(ataskaitinis laikotarpis)

EURAIS

(ataskaitos tikslumo lygis ir valiuta)

Eil. Nr.	Straipsniai	Pastabos Nr.	Ataskaitinis laikotarpis	Praejęs ataskaitinis laikotarpis
	TURTAS			
A.	ILGALAIKIS TURTAS		1 985 905	1 797 997
1.	NEMATERIALUSIS TURTAS	3.1.	3	226
1.1.	Plėtos darbai			
1.2.	Prestižas			
1.3.	Programinė įranga		3	226
1.4.	Koncesijos, patentai, licencijos, prekių ženklai ir panašios teisės			
1.5.	Kitas nematerialusis turtas			
1.6.	Sumokėti avansai			
2.	MATERIALUSIS TURTAS	3.2.	1 985 902	1 797 771
2.1.	Žemė			
2.2.	Pastatai ir statiniai		149 762	159 336
2.3.	Mašinos ir įranga		6 254	12 688
2.4.	Transporto priemonės		1 631 736	1 503 063
2.5.	Kiti įrenginiai, prietaisai ir įrankiai		7 350	7 084
2.6.	Investicinis turtas			
2.6.1.	Žemė			
2.6.2.	Pastatai			
2.7.	Sumokėti avansai ir vykdomi materialio turto statybos (gamybos) darbai		190 800	115 600
3.	FINANSINIS TURTAS			
3.1.	Įmonių grupės įmonių akcijos			
3.2.	Paskolos įmonių grupės įmonėms			
3.3.	Iš įmonių grupės įmonių gautinos sumos			
3.4.	Asocijuotųjų įmonių akcijos			
3.5.	Paskolos asocijuotosioms įmonėms			
3.6.	Iš asocijuotųjų įmonių gautinos sumos			
3.7.	Ilgalaikės investicijos			
3.8.	Po vieno metų gautinos sumos			
3.9.	Kitas finansinis turtas			
4.	KITAS ILGALAIKIS TURTAS			
4.1.	Atidėtojo pelno mokesčio turtas			
4.2.	Biologinis turtas			
4.3.	Kitas turtas			
B.	TRUMPALAIKIS TURTAS		266 126	164 426
1.	ATSARGOS		34 597	27 327
1.1.	Žaliavos, medžiagos ir komplektavimo detalės	3.3.	34 368	26 924
1.2.	Nebaigta produkcija ir vykdomi darbai			
1.3.	Produkcija			
1.4.	Pirktos prekės, skirtos perparduoti			
1.5.	Biologinis turtas			
1.6.	Ilgalaikis materialusis turtas, skirtas parduoti			
1.7.	Sumokėti avansai	3.4.	229	403
2.	PER VIENUS METUS GAUTINOS SUMOS		39 476	23 066
2.1.	Pirkėjų skolos	3.5.	34 054	21 063
2.2.	Įmonių grupės įmonių skolos			
2.3.	Asocijuotųjų įmonių skolos			
2.4.	Kitos gautinos sumos	3.6.	5 422	2 003
3.	TRUMPALAIKĖS INVESTICIJOS			
3.1.	Įmonių grupės įmonių akcijos			
3.2.	Kitos investicijos			
4.	PINIGAI IR PINIGŲ EKVIVALENTAI	3.7.	192 053	114 033
C.	ATEINANČIŲ LAIKOTARPIŲ SĄNAUDOS IR SUKAUPTOS PAJAMOS	3.8.	19 176	17 841
	TURTO IŠ VISO		2 271 207	1 980 264

NUOSAVAS KAPITALAS IR ĮSIPAREIGOJIMAI				
D.	NUOSAVAS KAPITALAS		166 899	153 460
1.	KAPITALAS		495 621	495 621
1.1.	Įstatinis (pasirašytasis) arba pagrindinis kapitalas		495 621	495 621
1.2.	Pasirašytasis neapmokėtas kapitalas (-)			
1.3.	Savos akcijos, pajai (-)			
2.	AKCIJŲ PRIEDAI			
3.	PERKAINOJIMO REZERVAS			
4.	REZERVAI	3.9.	60	60
4.1.	Privalomasis rezervas arba atsargos (rezervinis) kapitalas			
4.2.	Savoms akcijoms įsigyti			
4.3.	Kiti rezervai		60	60
5.	NEPASKIRSTYTASIS PELNAS (NUOSTOLIAI)	3.10.	(328 782)	(342 221)
5.1.	Ataskaitinių metų pelnas (nuostoliai)		13 439	(136 153)
5.2.	Ankstesnių metų pelnas (nuostoliai)		(342 221)	(206 068)
E.	DOTACIJOS, SUBSIDIJOS	3.11.	1 129 035	785 996
F.	ATIDĖJINIAI			
1.	Pensijų ir panašių įsipareigojimų atidėjiniai			
2.	Mokesčių atidėjiniai			
3.	Kiti atidėjiniai			
G.	MOKĖTINOS SUMOS IR KITI ĮSIPAREIGOJIMAI		975 236	1 040 768
1.	PO VIENŲ METŲ MOKĖTINOS SUMOS IR KITI ILGALAIKIAI ĮSIPAREIGOJIMAI		441 885	656 547
1.1.	Skoliniai įsipareigojimai	3.13.	430 642	637 804
1.2.	Skolos kredito įstaigoms			
1.3.	Gauti avansai			
1.4.	Skolos tiekėjams			
1.5.	Pagal vekselius ir čekius mokėtinos sumos			
1.6.	Įmonių grupės įmonėms mokėtinos sumos			
1.7.	Asocijuotosioms įmonėms mokėtinos sumos			
1.8.	Kitos mokėtinos sumos ir ilgalaikiai įsipareigojimai	3.15.	11 243	18 743
2.	PER VIENUS METUS MOKĖTINOS SUMOS IR KITI TRUMPALAIKIAI ĮSIPAREIGOJIMAI		533 351	384 221
2.1.	Skoliniai įsipareigojimai	3.13.	208 715	155 866
2.2.	Skolos kredito įstaigoms	3.14.		12 905
2.3.	Gauti avansai	3.16.	18	937
2.4.	Skolos tiekėjams	3.16.	143 386	81 695
2.5.	Pagal vekselius ir čekius mokėtinos sumos			
2.6.	Įmonių grupės įmonėms mokėtinos sumos			
2.7.	Asocijuotosioms įmonėms mokėtinos sumos			
2.8.	Pelno mokesčio įsipareigojimai	3.26.	997	0
2.9.	Su darbo santykiais susiję įsipareigojimai	3.17.	176 811	130 661
2.10.	Kitos mokėtinos sumos ir trumpalaikiai įsipareigojimai	3.18.	3 424	2 157
H.	SUKAUPOTOS SĄNAUDOS IR ATEINANČIŲ LAIKOTARPIŲ PAJAMOS	3.19.	37	40
	NUOSAVO KAPITALO IR ĮSIPAREIGOJIMŲ IŠ VISO		2 271 207	1 980 264

L.e.p. direktorius

(įmonės vadovo pareigų pavadinimas)

Vyriausioji buhalterė

(finansines ataskaitas parengęs asmuo)

(parašas)

(parašas)

Rimantas Martinavičius

(vardas ir pavardė)

Sigita Naujokienė

(vardas ir pavardė)

UAB Tauragės autobusų parkas, įmonės kodas 179286788

(įmonės teisinė forma, pavadinimas, kodas)

Pramonės g. 30, 72363 Tauragė, duomenys kaupiami ir saugomi duomenys LR juridinių asmenų registre

(buveinė (adresas), registras, kuriame kaupiami ir saugomi duomenys)

(teisinis statusas, jei įmonė likviduojama, reorganizuojama ar yra bankrutavusi)

2022 M. GRUODŽIO 31 D. PELNO (NUOSTOLIŲ) ATASKAITA

2023 m. kovo 16 d. Nr. 2

(ataskaitos sudarymo data)

2022 01 01 – 2022 12 31

(ataskaitinis laikotarpis)

EURAIS

(ataskaitos tikslumo lygis ir valiuta)

Eil. Nr.	Straipsniai	Pastabos Nr.	Ataskaitinis laikotarpis	Praėjęs ataskaitinis laikotarpis
1.	Pardavimo pajamos	3.20.	1 166 692	631 799
2.	Pardavimo savikaina	3.21.	(943 968)	(628 516)
3.	Biologinio turto tikrosios vertės pokytis			
4.	BENDRASIS PELNAS (NUOSTOLIAI)		222 724	3 283
5.	Pardavimo sąnaudos			
6.	Bendrosios ir administracinės sąnaudos	3.22.	(195 243)	(126 131)
7.	Kitos veiklos rezultatai	3.23.	8 097	9 495
8.	Investicijų į patrunuojančiosios, patrunuojamųjų ir asocijuotųjų įmonių akcijas pajamos			
9.	Kitų ilgalaikių investicijų ir paskolų pajamos			
10.	Kitos palūkanų ir panašios pajamos			
11.	Finansinio turto ir trumpalaikių investicijų vertės sumažėjimas			
12.	Palūkanų ir kitos panašios sąnaudos	3.24.	(21 142)	(22 800)
13.	PELNAS (NUOSTOLIAI) PRIEŠ APMOKESTINIMĄ		14 436	(136 153)
14.	Pelno mokestis	3.25.	997	
15.	GRYNASIS PELNAS (NUOSTOLIAI)		13 439	(136 153)

Pastaba. Biologinio turto tikrosios vertės pokyčio eilutėje tikrosios vertės sumažėjimas rodomas skliaustuose arba su minuso ženklu. Sąnaudos, t. y. grynąjį pelną mažinanti suma, įrašomos skliaustuose arba su minuso ženklu.

L. e. p. direktorius

(įmonės vadovo pareigų pavadinimas)

(parašas)

Rimantas Martinavičius

(vardas ir pavardė)

Vyriausioji buhalterė

(finansines ataskaitas parengęs asmuo)

(parašas)

Sigita Naujokienė

(vardas ir pavardė)

UAB Tauragės autobusų parkas, įmonės kodas 179286788

(įmonės teisinė forma, pavadinimas, kodas)

Pramonės g. 30, 72363 Tauragė, duomenys kaupiami ir saugomi duomenys LR juridinių asmenų registre

(buvėtinė (adresas), registras, kuriame kaupiami ir saugomi duomenys)

(teisinis statusas, jei įmonė likviduojama, reorganizuojama ar yra bankrutavusi)

2022 m. gruodžio 31 d. NUOSAVO KAPITALO POKYČIŲ ATASKAITA

2022 01 01 - 2022 12 31

(ataskaitinis laikotarpis)

2023 m. kovo 16 d. Nr. 3

(ataskaitos sudarymo data)

EURAIS

(ataskaitos tikslumo lygis ir valiuta)

	Apmokėtas įstatinis arba pagrindinis kapitalas	Akcijų priedai	Savos akcijos (-)	Perkainojimo rezervas			Įstatymo numatyti rezervai		Kiti rezervai	Nepaskirsty- tasis pelnas (nuostoliai)	Iš viso
				Ilgalaikio materialiojo turto	Finansinio turto	Privalomas arba atsargos (rezervinis) kapitalas	Savoms akcijoms įsigyti				
1. Likutis užpraėjusio ataskaitinio (metinio) laikotarpio pabaigoje	495 621					60			(206 068)	289 613	
2. Apskaitos politikos pakeitimo rezultatas										-	
3. Esminių klaidų taisymo rezultatas										-	
4. Perskaičiuotas likutis užpraėjusio ataskaitinio (metinio) laikotarpio pabaigoje	495 621		-			60		-	(206 068)	289 613	
5. Ilgalaikio materialiojo turto vertės padidėjimas (sumažėjimas)										-	
6. Veiksmingos apsidraudimo priemonės vertės padidėjimas (sumažėjimas)										-	
7. Savų akcijų įsigijimas (pardavimas)										-	
8. Pelno (nuostolių) ataskaitoje nepripažintas pelnas (nuostoliai)										-	
9. Ataskaitinio laikotarpio grynas pelnas (nuostoliai)									(136 153)	(136 153)	
10. Dividendai										-	
11. Kitos išmokos										-	
12. Sudaryti rezervai										-	
13. Panaudoti rezervai										-	

	Apmokėtas įstatinis arba pagrindinis kapitalas	Akcijų priedai	Savos akcijos (-)	Perkainojimo rezervas			Įstatymo numatyti rezervai		Kiti rezervai	Nepaskirsty- tasis pelnas (nuostoliai)	Iš viso
				Ilgalaikio materialiojo turto	Finansinio turto	Privalomasis arba atsargos (rezervinis) kapitalas	Savoms akcijoms išigyti				
14. Įstatinio kapitalo didinimas (mažinimas) arba pajininkų įnašai (pajų gražinimas)											-
15. Kitas įstatinio arba pagrindinio kapitalo padidėjimas (sumažėjimas)											-
16. Įnašai nuostoliams padengti											-
17. Likutis praėjusio ataskaitinio (metinio) laikotarpio pabaigoje	495 621	-	-	-	-	60	-	-	(342 221)		153 460
18. Ilgalaikio materialiojo turto vertės padidėjimas (sumažėjimas)											-
19. Veiksmingos apsidraudimo priemonės vertės padidėjimas (sumažėjimas)											-
20. Savų akcijų įsigijimas (pardavimas)											-
21. Pelno (nuostoliu) ataskaitoje nepripažintas pelnas (nuostoliai)											-
22. Ataskaitinio laikotarpio grynas pelnas (nuostoliai)									13 439		13 439
23. Dividendai											-
24. Kitos išmokos											-
25. Sudaryti rezervai											-
26. Panaudoti rezervai											-
27. Įstatinio kapitalo didinimas (mažinimas) arba pajininkų įnašai (pajų gražinimas)											-
28. Kitas įstatinio arba pagrindinio kapitalo padidėjimas (sumažėjimas)											-
29. Įnašai nuostoliams padengti											-
30. Likutis ataskaitinio laikotarpio pabaigoje	495 621	-	-	-	-	60	-	-	(328 782)		166 899

L.e.p. direktorius

(įmonės vadovo pareigų pavadinimas)

Rimantas Martinavičius

(vardas ir pavardė)

Vyriausioji buhalterė

(finansines ataskaitas parengęs asmuo)

Sigita Naujokienė

(vardas ir pavardė)

UAB Tauragės autobusų parkas, įmonės kodas 179286788

(įmonės pavadinimas)

Pramonės g. 30, 72363 Tauragė, duomenys kaupiami ir saugomi duomenys LR juridinių asmenų registre

(įmonės kodas, adresas, kiti duomenys)

2022 m. gruodžio 31 d. PINIGŲ SRAUTŲ ATASKAITA

2023 m. kovo 16 d. Nr. 4

(ataskaitos sudarymo data)

2022 01 01 - 2022 12 31

(ataskaitinis laikotarpis)

Eurais

(ataskaitos tikslumo lygis ir valiuta)

Eil. Nr.	Straipsniai	Pastabos Nr.	Ataskaitinis laikotarpis	Praėjęs ataskaitinis laikotarpis
I.	Pagrindinės veiklos pinigų srautai			
1.1.	Grynasis pelnas (nuostoliai)		13 439	(136 153)
1.2.	Nusidėvėjimo ir amortizacijos sąnaudos		159 437	176 854
1.3.	Ilgalaikio materialiojo ir nematerialiojo turto perleidimo rezultatų eliminavimas		(8 096)	(9 495)
1.4.	Finansinės ir investicinės veiklos rezultatų eliminavimas		21 142	22 800
1.5.	Kitų nepiniginių sandorių rezultatų eliminavimas			
1.6.	Iš įmonių grupės įmonių ir asocijuotųjų įmonių gautinų sumų sumažėjimas (padidėjimas)			
1.7.	Kitų po vieno metų gautinų sumų sumažėjimas (padidėjimas)			
1.8.	Atidėtojo pelno mokesčio turto sumažėjimas (padidėjimas)			
1.9.	Atsargų, išskyrus sumokėtus avansus, sumažėjimas (padidėjimas)		(7 444)	(4 794)
1.10.	Sumokėtų avansų sumažėjimas (padidėjimas)		174	(403)
1.11.	Pirkėjų skolų sumažėjimas (padidėjimas)		(12 992)	(3 668)
1.12.	Įmonių grupės įmonių ir asocijuotųjų įmonių skolų sumažėjimas (padidėjimas)			
1.13.	Kitų gautinų sumų sumažėjimas (padidėjimas)		(3 419)	4 921
1.14.	Trumpalaikių investicijų sumažėjimas (padidėjimas)			
1.15.	Ateinančių laikotarpių sąnaudų ir sukauptų pajamų sumažėjimas (padidėjimas)		(1 336)	6 326
1.16.	Atidėjinių padidėjimas (sumažėjimas)			
1.17.	Ilgalaikių skolų tiekėjams ir gautų avansų padidėjimas (sumažėjimas)			
1.18.	Pagal vekselius ir čekius po vieno metų mokėtinų sumų padidėjimas (sumažėjimas)			
1.19.	Ilgalaikių skolų įmonių grupės įmonėms ir asocijuotosioms įmonėms padidėjimas (sumažėjimas)			
1.20.	Trumpalaikių skolų tiekėjams ir gautų avansų padidėjimas (sumažėjimas)		60 772	53 548
1.21.	Pagal vekselius ir čekius per vienus metus mokėtinų sumų padidėjimas (sumažėjimas)			
1.22.	Trumpalaikių skolų įmonių grupės įmonėms ir asocijuotosioms įmonėms padidėjimas (sumažėjimas)			
1.23.	Pelno mokesčio įsipareigojimų padidėjimas (sumažėjimas)		997	(3 765)
1.24.	Su darbo santykiais susijusių įsipareigojimų padidėjimas (sumažėjimas)		46 151	23 567
1.25.	Kitų mokėtinų sumų ir įsipareigojimų padidėjimas (sumažėjimas)		(6 234)	(7 082)
1.26.	Sukauptų sąnaudų ir ateinančių laikotarpių pajamų padidėjimas (sumažėjimas)		(3)	40
	Grynieji pagrindinės veiklos pinigų srautai		262 588	122 696

Eil. Nr.	Straipsniai	Pastabos Nr.	Ataskaitinis laikotarpis	Praėjęs ataskaitinis laikotarpis
2.	Investicinės veiklos pinigų srautai			
2.1.	Ilgalaikio turto, išskyrus investicijas, įsigijimas		(582 307)	(4 042)
2.2.	Ilgalaikio turto, išskyrus investicijas, perleidimas		8 098	9 496
2.3.	Ilgalaikių investicijų įsigijimas			
2.4.	Ilgalaikių investicijų perleidimas			
2.5.	Paskolų suteikimas			
2.6.	Paskolų susigrąžinimas			
2.7.	Gauti dividendai, palūkanos			
2.8.	Kitas investicinės veiklos pinigų srautų padidėjimas			
2.9.	Kitas investicinės veiklos pinigų srautų sumažėjimas			
	Grynieji investicinės veiklos pinigų srautai		(574 209)	5 454
3.	Finansinės veiklos pinigų srautai			
3.1.	Pinigų srautai, susiję su įmonės savininkais		-	-
3.1.1.	Akcijų išleidimas			
3.1.2.	Savininkų įnašai nuostoliams padengti			
3.1.3.	Savų akcijų supirkimas			
3.1.4.	Dividendų išmokėjimas			
3.2.	Pinigų srautai, susiję su kitais finansavimo šaltiniais		389 641	(214 843)
3.2.1.	Finansinių skolų padidėjimas		-	-
3.2.1.1.	Paskolų gavimas			
3.2.1.2.	Obligacijų išleidimas			
3.2.2.	Finansinių skolų sumažėjimas		(187 865)	(214 814)
3.2.2.1.	Paskolų grąžinimas		(12 905)	(34 595)
3.2.2.2.	Obligacijų supirkimas			
3.2.2.3.	Sumokėtos palūkanos		(20 648)	(22 770)
3.2.2.4.	Lizingo (finansinės nuomos) mokėjimai		(154 312)	(157 449)
3.2.3.	Kitų įmonės įsipareigojimų padidėjimas			
3.2.4.	Kitų įmonės įsipareigojimų sumažėjimas			
3.2.5.	Kitas finansinės veiklos pinigų srautų padidėjimas		578 000	
3.2.6.	Kitas finansinės veiklos pinigų srautų sumažėjimas		(494)	(29)
	Grynieji finansinės veiklos pinigų srautai		389 641	(214 843)
4.	Valiutų kursų pokyčio įtaka grynujų pinigų ir pinigų ekvivalentų likučiui			
5.	Grynasis pinigų srautų padidėjimas (sumažėjimas)		78 020	(86 693)
6.	Pinigai ir pinigų ekvivalentai laikotarpio pradžioje		114 033	200 726
7.	Pinigai ir pinigų ekvivalentai laikotarpio pabaigoje		192 053	114 033

L.e.p. direktorius

(įmonės vadovo pareigų pavadinimas)

Vyriausioji buhalterė

(finansines ataskaitas parengęs asmuo)

Rimantas Martinavičius

(vardas ir pavardė)

Sigita Naujokienė

(vardas ir pavardė)

Uždaroji akcinė bendrovė Tauragės autobusų parkas

Įmonės kodas 179286788, Pramonės g. 30, Tauragė
Duomenys kaupiami ir saugomi LR Juridinių asmenų registre

2022 m. gruodžio 31 d. METINIŲ FINANSINIŲ ATASKAITŲ

AIŠKINAMASIS RAŠTAS (Eurais)

2022 01 01 – 2022 12 31
(ataskaitinis laikotarpis)

2023 m. kovo 16 d. Nr. 5
(ataskaitos sudarymo data)

1. BENDROJI INFORMACIJA

UAB Tauragės autobusų parkas (toliau – Bendrovė) buvo įregistruota Tauragės rajono savivaldybėje 1992 m. kovo 27 d. Įmonės kodas 179286788, PVM kodas LT792867811. Valstybės įmonėje Registrų centre Bendrovės buveinė adresas įregistruotas – Pramonės g. 30, Tauragė.

Bendrovės pagrindinė veikla – keleivių vežimas autobusais mieste ar priemiestyje (veiklos rūšies kodas pagal EVRK – 493110) bei kitas, niekur kitur nepriskirtas, keleivinis sausumos transportas (veiklos rūšies kodas pagal EVRK – 4939). Taip pat teikia šias paslaugas: tarpininkavimo, autobusų stoties, bagažo saugojimo, siuntų vežimo, remonto ir teritorijos nuomos.

2022 m. gruodžio 31 d. ir 2021 m. gruodžio 31 d. Bendrovė dukterinių ir asocijuotųjų įmonių ir pagal jungtinės veiklos (partnerystės) sutartį kontroliuojamų įmonių neturėjo. Taip pat neturėjo ir neturi savarankiškų filialų ir atstovybių.

2022 m. gruodžio 31 d. ir 2021 m. gruodžio 31 d. vienintelis Bendrovės akcininkas buvo Tauragės rajono savivaldybės administracija. 2022 m. gruodžio 31 d. įstatinis kapitalas buvo 495 621 eurais 44 centais, kurį sudaro 17 114 vnt. paprastųjų vardinių akcijų, kurių kiekvienos nominali vertė – 28,96 euro. Visos Bendrovės akcijos yra apmokėtos. Bendrovės įstatuose akcininkams nėra nurodyta jokių apribojimų dėl akcijų suteikiamų teisių ar specialiųjų valdymo teisių. Pati Bendrovė neturi įsigijusi nuosavų akcijų. 2022 m. gruodžio 31 d. Bendrovė nėra išleidusi jokių konvertuojamųjų vertybinių popierių, keičiamųjų vertybinių popierių ar garantinių vertybinių popierių, taip pat neturi neapmokėtų įsigijimo teisių ar įsipareigojimų padidinti akcinį kapitalą.

2022 m. gruodžio 31 d. Bendrovės darbuotojų skaičius buvo 63 (2021 m. gruodžio 31 d. – 60).

Bendrovės finansiniai metai prasideda *sausio 1 d.* ir baigiasi *gruodžio 31 d.*

2. APSKAITOS POLITIKA

Finansinių ataskaitų parengimo pagrindas

Šios metinės finansinės ataskaitos yra parengtos pagal 2022 m. gruodžio 31 d. galiojusį Lietuvos Respublikos Finansinės apskaitos įstatymą, Lietuvos Respublikos Įmonių atskaitomybės įstatymą bei galiojusius Lietuvos finansinės atskaitomybės standartus.

Bendrovė pagal pakeistą LR Įmonių finansinės atskaitomybės įstatymą nuo 2016 m. sausio 1 d. priskiriama mažų įmonių grupei, bet norėdama atskleisti pilnesnę finansinę informaciją rengia pilną finansinių ataskaitų komplektą: balansą, pelno (nuostolių) ataskaitą, nuosavo kapitalo pokyčių ataskaitą, pinigų srautų ataskaitą bei aiškinamąjį raštą. Pinigų srautų ataskaita rengiama netiesioginiu būdu.

Rengiant metines finansines ataskaitas buvo atsižvelgta į veiklos tęstinumo principą, t.y. numatoma, kad UAB Tauragės autobusų parkas artimiausioje ateityje galės tęsti savo veiklą. Metinėse finansinėse ataskaitose 2022 m. gruodžio 31 d. pateikti finansiniai duomenys yra patvirtinti metinės inventorizacijos duomenimis. Metinė inventorizacija buvo atlikta vadovaujantis Lietuvos Respublikos Vyriausybės nustatyta tvarka.

Finansinės ataskaitos yra pateikiamos Lietuvos teisėta atsiskaitymų ir mokėjimo priemone – euru. Žemiau pateikiama reikšmingų apskaitos principų santrauka.

Apskaitos politikos pakeitimas, klaidų taisymas

Ataskaitiniu laikotarpiu Bendrovė nedarė apskaitos politikos keitimų, kurie būtų paveikę atvaizduotas sumas einamaisiais ir ankstesniais laikotarpiais. Taip pat ataskaitiniais metais nebuvo esminių klaidų taisymo, dėl kurių būtų reikėję finansines ataskaitas koreguoti retrospektyviniu būdu.

Ilgalaikis nematerialusis turtas

Nematerialusis turtas yra pripažįstamas, jei yra tikėtina, kad Bendrovė gaus su šiuo turtu susijusią ekonominę naudą ateityje ir jei turto vertė gali būti patikimai įvertinta. Iš pradžių nematerialusis turtas yra pripažįstamas įsigijimo verte. Po pradinio pripažinimo nematerialusis turtas yra apskaitomas įsigijimo verte, atėmus sukauptą amortizaciją ir sukauptus vertės sumažėjimo nuostolius, jei tokių yra. Nematerialusis turtas yra amortizuojamas tiesiogiai proporcingu metodu per numatytą naudingo tarnavimo laiką.

Ilgalaikio nematerialiojo turto grupė	Amortizacijos laikotarpis
Programinė įranga	3 metai

Ilgalaikis materialusis turtas

Ilgalaikiu materialiuoju turtu laikomas turtas, kurį Bendrovė valdo ir kontroliuoja, iš kurio tikisi gauti ekonominės naudos būsimaisiais laikotarpiais, kuris bus naudojamas ilgiau nei vienerius metus, kurio įsigijimo savikainą galima patikimai nustatyti ir kurio vertė didesnė už nustatytą minimalią 289,62 euro turto vertę. Tokia minimali turto vertė yra nustatyta visam ilgalaikiam materialiam turtui. Bendrovėje ilgalaikis materialusis turtas nudėvimas taikant tiesinį metodą, likvidacinė vertė nustatoma atskirai kiekvienam turto vienetui ne mažesnė kaip 0,29 euro. Ilgalaikio materialiojo turto eksploatavimo išlaidos priskiriamos to ataskaitinio laikotarpio, kuriuo jos buvo patirtos, veiklos sąnaudomis.

Pradinę ilgalaikio materialiojo turto vertę sudaro įsigijimo kaina, įskaitant negražinamus įsigijimo mokesčius (išskyrus lengvųjų automobilių PVM) ir visas tiesiogiai priskirtinas išlaidas, susijusias su turto parengimu eksploatacijai arba perkėlimu į jo naudojimo vietą. Išlaidos, tokios kaip remonto ir eksploatacijos, patirtos ilgalaikiam materialiajam turtui pradėjus veikti, paprastai yra apskaitomos to laikotarpio, kai jos buvo patirtos, pelno (nuostolių) ataskaitoje. Tais atvejais, kai galima aiškiai įrodyti, jog šių išlaidų dėka padidės ekonominė nauda iš šio ilgalaikio materialiojo turto panaudojimo ir/arba pailgės jo numatytas ekonominio tarnavimo laikas, išlaidos yra kapitalizuojamos, pridėdant jas prie ilgalaikio materialiojo turto įsigijimo vertės.

Po pradinio pripažinimo ilgalaikis materialusis turtas yra apskaitomas įsigijimo verte atėmus sukauptą nusidėvėjimą ir įvertinus vertės sumažėjimo nuostolius.

Bendrovės ilgalaikis materialusis turtas įsigijus ar pasigaminus registruojamas apskaitoje įsigijimo (pasigaminimo) savikaina, o finansinėje atskaitomybėje parodomas likutine verte.

Ilgalaikio materialiojo turto remonto darbų rezultatai ir jų apskaita:

Pailgina turto naudingo tarnavimo laiką ir pagerina naudingąsias savybes.	Darbų verte didinama turto įsigijimo savikaina ir patikslinamas naudingo tarnavimo laikotarpis
Pagerina turto naudingąsias savybes.	Darbų verte didinama turto įsigijimo savikaina
Pailgina turto naudingo tarnavimo laiką	Darbų verte didinama turto įsigijimo savikaina ir patikslinamas naudingo tarnavimo laikotarpis
Nepagerina naudingųjų turto savybių ir nepailgina naudingo tarnavimo laiko, tik palaiko tinkamą jam eksploatuoti būklę	Darbų vertė pripažįstama ataskaitinio laikotarpio veiklos sąnaudomis.

Nusidėvėjimas skaičiuojamas taikant tiesiogiai proporcingą (tiesinį) metodą per tokį naudingo tarnavimo laiką:

Ilgalaikio materialiojo turto grupės	Įvertinimas	Vidutinio naudingo tarnavimo laikas (metai)
Pastatai ir statiniai	Įsigijimo kaina	8-64
Mašinos ir įrengimai	Įsigijimo kaina	5-30
Transporto priemonės	Įsigijimo kaina	4-15
Kita įranga, prietaisai, įrengimai ir įrankiai	Įsigijimo kaina	3-12

Naudingo tarnavimo laikas yra reguliariai peržiūrimas, užtikrinant, kad nusidėvėjimo terminas atitinka numatomą ilgalaikio materialiojo turto naudingo tarnavimo laikotarpį. Nusidėvėjimas pradedamas skaičiuoti nuo kito mėnesio 1 d. pradėjus jį naudoti įmonės veikloje ir nebeskaičiuojamas nuo kito mėnesio 1 d. po jo nurašymo ar perleidimo. Nusidėvėjimo suma pripažįstama sąnaudomis kiekvieną ataskaitinį laikotarpį.

Kai turtas parduodamas arba nurašomas, jo įsigijimo vertė ir sukauptas nusidėvėjimas buhalterinėse sąskaitose yra eliminuojami, o pardavimo pelnas ar nuostoliai apskaitomi pelno (nuostolių) ataskaitoje.

Nebaigta statyba apskaitoma įsigijimo verte. Ją sudaro statybos, statinių ir įrenginių vertė bei kitos tiesiogiai priskirtinos išlaidos. Nebaigtos statybos nusidėvėjimas neskaiciuojamas tol, kol statyba nėra baigta, ir turtas nepradėtas naudoti.

Atsargos

Atsargos apskaitoje įvertinamos įsigijimo savikaina, o finansinėse ataskaitose parodomos įsigijimo savikaina arba galimo realizavimo verte, atsižvelgiant į tai, kuri yra mažesnė. Grynoji realizacinė vertė yra pardavimo kaina, esant įprastinėms verslo sąlygoms. Atsargos yra apskaitomos nuolat apskaitomų atsargų būdu. Apskaičiuojant sunaudotų atsargų savikainą taikomas FIFO būdas (darant prielaidą, kad pirmiausiai sunaudojamos anksčiausiai įsigytos atsargos). Atsargų atsivežimo išlaidos nurašomos į sąnaudas, kai suma nereikšminga arba įtraukiamos į jų savikainą, jei suma yra reikšminga.

Atliekant metinę inventurizaciją arba, vadovaujantis įmonės vadovo įsakymu, sudarant metinę finansinę atskaitomybę, atsargos nukainuojamos iki grynosios galimo realizavimo vertės. Nukainojimas vykdomas pagal kiekvieną atsargų vienetą. Užsigulėjusios ir daugiau, kaip du kalendorinius metus, atsargos yra nukainojamos 50 proc., o kitais finansiniais metais nurašoma likusi nukainuota vertė.

Gautinos sumos ir suteiktos paskolos

Gautinos sumos pirminio pripažinimo metu yra įvertinamos tikrąja verte. Vėliau trumpalaikės gautinos sumos yra apskaitomos įvertinus jų vertės sumažėjimą, o ilgalaikės gautinos sumos ir suteiktos paskolos – diskontuota verte, atėmus vertės sumažėjimo nuostolius.

Pinigai ir pinigų ekvivalentai

Pinigus sudaro pinigai kasoje ir banko sąskaitose. Pinigų ekvivalentai yra trumpalaikės, labai likvidžios investicijos, lengvai konvertuojamos į žinomą pinigų sumą. Tokių investicijų terminas neviršija trijų mėnesių, o vertės pokyčių rizika yra labai nežymi.

Pinigų srautų ataskaitoje pinigus ir jų ekvivalentus sudaro pinigai kasoje ir banko einamosiose sąskaitose.

Įstatinis kapitalas

Įstatinio kapitalo dydis yra lygus visų Bendrovės pasirašytų akcijų nominalių verčių sumai. Įstatinio kapitalo sąskaitoje registruojama tik akcijų nominalioji vertė. Įstatinio kapitalo vertė turi atitikti Valstybės įmonės Registrų centro duomenis. Kiti rezervai sudaromi tik įstatų nustatyta tvarka.

Nepaskirstytasis pelnas (nuostoliai)

Ankstesnių metų nepaskirstytasis pelnas (nuostoliai) tiesiogiai didinamas (mažinamas), registruojant esminių klaidų taisymo ir apskaitos politikos pakeitimo rezultata.

Pelno paskirstymas Bendrovės apskaitoje registruojamas tada, kai savininkas Tauragės rajono savivaldybės administracija priima sprendimą pelną paskirstyti, neatsižvelgiant į tai, kada jis buvo uždirbtas.

Pelno paskirstymu laikoma tik dividendų paskelbimas ir rezervų formavimas. Paramos, labdaros teikimas, tantjemų, premijų išmokėjimas pagal Verslo apskaitos standartų nuostatas pripažįstamas ataskaitinio laikotarpio veiklos sąnaudomis.

Dotacijos, subsidijos

Dotacijos yra registruojamos apskaitoje gavus finansavimą ilgalaikio turto įsigijimui ir mažinamos priskaičiuojant iš dotacijos lėšų įsigyto turto nusidėvėjimą. Kiek yra apskaičiuojama ilgalaikio turto nusidėvėjimo, tokia suma yra mažinama dotacijos suma bei nusidėvėjimo sąnaudos.

Subsidijos gaunamos nuostolių dengimui, negautų pajamų ar patirtų sąnaudų kompensavimui.

Įsipareigojimai

Įsipareigojimai pripažįstami apskaitoje ir atvaizduojami balanse, kai įmonė įgyja prievolės, kurios turės būti įvykdytos.

Įsipareigojimai apskaitoje ir finansinėse ataskaitose įvertinami vadovaujantis 18 – tojo Verslo apskaitos standarto „Finansinis turtas ir finansiniai įsipareigojimai“ nuostatomis, pradžioje registruojant įsigijimo savikainą, vėliau įvertinant amortizuota verte.

Įsipareigojimai skirstomi į ilgalaikius ir trumpalaikius. Ilgalaikiai įsipareigojimai – tai įmonės įsipareigojimai tiekėjams, kredito institucijoms, kitiems tretiesiems asmenims, jeigu jie turi būti apmokėti vėliau nei per vienerius metus nuo ataskaitinių finansinių metų pabaigos. Trumpalaikiai įsipareigojimai – tai įmonės įsipareigojimai, kurie turi būti įvykdyti ne vėliau kaip einančiais po ataskaitinių finansiniais metais. Skolinimosi išlaidos pripažįstamos sąnaudomis, kai patiriamos. Palūkanos, pelnas ar nuostoliai, susiję su įsipareigojimais, pripažįstami ataskaitinio laikotarpio sąnaudomis ar pajamomis.

Atidėjiniai

Atidėjinys būtų apskaitomas tada ir tik tada, jei dėl įvykio praeityje Bendrovė turėtų teisinį įsipareigojimą ar neatšaukiamą pasižadėjimą, ir tikėtina, kad jam įvykdyti būtų reikalingi ekonominė nauda teikiantys ištekliai, ir įsipareigojimo sumą būtų galima patikimai įvertinti.

Pelno mokestis

Einamųjų metų pelno mokestis yra mokamas atsižvelgiant į apmokestinamąjį pelną. Apmokestinamasis pelnas skiriasi nuo pelno, pateikto pelno (nuostolių) ataskaitoje dėl Lietuvos Respublikos pelno mokesčio įstatyme numatytų reikalavimų, nustatant apmokestinamąjį pelną. Pelno mokesčio sąnaudos apskaičiuojamos naudojant pelno mokesčio tarifą, galiojusį finansinės būklės ataskaitos sudarymo datą. Nuo 2010 m. sausio 1 d. Lietuvos Respublikos įmonėms taikomas pelno mokesčio tarifas yra 15 proc.

Atidėtasis pelno mokestis yra pripažįstamas tada, kai atsiranda reikšmingi laikinieji skirtumai tarp turto ir įsipareigojimų apskaitinės vertės finansinėse ataskaitose ir jų atitinkamos mokestinės bazės. Atidėtojo pelno mokesčio įsipareigojimai yra bendrai pripažįstami visiems laikiniams skirtumams, o atidėtojo pelno mokesčio turtas pripažįstamas tik ta dalimi, kuri tikėtinai ateityje sumažins turimą apmokestinamąjį pelną realizuojant laikinuosius skirtumus.

Pajamų pripažinimas

Pajamomis laikomas tik įmonės ekonominės naudos padidėjimas. Pajamomis nepripažįstamos trečiųjų asmenų vardu surinktos sumos, taip pat pridėtinės vertės mokestis, kadangi tai nėra gaunama ekonominė nauda ir šios sumos nedidina nuosavo kapitalo.

Pajamos Bendrovėje pripažįstamos kaupimo principu ir registruojamos apskaitoje ir pateikiamos finansinėje atskaitomybėje tuomet, kai paslaugos suteiktos, darbai atlikti, o pajamų suma gali būti patikimai įvertinta.

Pagrindinės veiklos pajamoms priskiriamos keleivių vežimo pajamos reguliariais maršrutais, užsakomaisiais maršrutais ir kitos paslaugos.

Kitos veiklos pajamoms priskiriamos iš netipinės veiklos uždirbtos pajamos, taip pat pavienių, atsitiktinių operacijų rezultatai (pvz.: ilgalaikio materialiojo turto perleidimo pelnas).

Finansinės ir investicinės veiklos pajamoms priskiriamos gautos palūkanos, baudos, delspinigiai, teigiama valiutos kurso pasikeitimo įtaka.

Sąnaudų pripažinimas

Sąnaudos Bendrovėje pripažįstamos vadovaujantis kaupimo ir palyginimo principais tuo ataskaitiniu laikotarpiu, kai uždirbamos su jomis susijusios pajamos, neatsižvelgiant į pinigų išleidimo laiką. Tais atvejais, kai per ataskaitinį laikotarpį padarytų išlaidų neįmanoma tiesiogiai susieti su konkrečių pajamų uždirbimu ir jos ateinančiais laikotarpiais neduos pajamų, šios išlaidos pripažįstamos sąnaudomis tą patį laikotarpį, kada buvo patirtos. Parduoatų prekių savikaina nustatoma FIFO metodu. Savikainos apskaičiavimas atliekamas kompiuterinės programos pagalba.

Pardavimo savikainą sudaro atsargų, atsarginių dalių ir kuro nurašymas, autobusų vairuotojų ir techninio personalo darbo užmokestis su mokesčiais, gamybinių pastatų, transporto priemonių ir įrengimų nusidėvėjimas, kitos savikainos sąnaudos.

Bendrosios ir administracinės sąnaudos sudaro administracijos darbo užmokestis su mokesčiais, ilgalaikio materialinio turto nusidėvėjimas, žemės nuomos mokestis, draudimo sąnaudos, kitos bendrosios ir administracinės sąnaudos, veiklos mokesčiai ir finansinio audito sąnaudos. Bendrovės apskaitos politikoje nėra numatyta atskirai išskirti pardavimo sąnaudas, kadangi tokių sąnaudų, tiesiogiai susijusių su pardavimo proceso organizavimu, nėra. Iš bendrųjų administracinių sąnaudų išskirti vien tik pardavimo veiklai skirtas sąnaudas būtų sudėtinga.

Kitos veiklos sąnaudoms priskiriamos ilgalaikio turto nurašymas.

Finansinės ir investicinės veiklos sąnaudos sudaro palūkanos už lizingą ir paskolas, baudos ir delspinigiai ir neigiama valiutos kurso pasikeitimo įtaka.

Nuomos apskaita

Nuoma yra pripažįstama finansine nuoma, kai pagal nuomos sąlygas yra perduodama iš esmės visa turto nuosavybės rizika ir nauda. Visos kitos nuomos yra klasifikuojamos kaip veiklos nuoma.

Įmonė kaip nuomotojas. Pajamos iš veiklos nuomos yra pripažįstamos tiesiogiai proporcingu metodu per visą atitinkamos nuomos laikotarpį. Pradinės tiesioginės išlaidos, susijusios su derybomis ir veiklos nuomos suderinimu, yra pridedamos prie nuomojamo turto balansinės vertės ir yra pripažįstamos tiesiogiai proporcingu metodu per nuomos laikotarpį.

Įmonė kaip nuomininkas. Finansine nuoma išsinuomotas turtas pirminio pripažinimo metu yra pripažįstamas kaip Įmonės turtas verte, lygia išsinuomoto turto tikrajai vertei nuomos pradžioje, arba, jei mažesnė, dabartine minimalių nuomos įmokų verte. Atitinkamas nuomotojo įsipareigojimas yra pateikiamas balanse kaip finansinės nuomos įsipareigojimas.

Nuomos mokėjimai yra paskirstomi tarp finansinių sąnaudų ir neapmokėtų įsipareigojimų mažinimo taip, kad atspindėtų pastovų įsipareigojimo gražos rodiklį nuo neapmokėto įsipareigojimų likučio. Finansinės sąnaudos yra nedelsiant pripažįstamos pelnu ar nuostoliais. Neapibrėžti nuomos mokesčiai yra pripažįstami sąnaudomis tuo laikotarpiu, kuriuo jos patirtos.

Veiklos nuomos mokėjimai yra apskaitomi sąnaudomis pelno (nuostolių) ataskaitoje, tiesiogiai

proporcingu metodu per nuomos laikotarpį, nebent labiau tiktų taikyti kitą sistemingą būdą, laiko atžvilgiu labiau tinkantį ekonominės naudos iš išnuomoto turto gavimui atspindėti. Neapibrėžti veiklos nuomos mokesčiai yra pripažįstami sąnaudomis tuo laikotarpiu, kuriuo jos patirtos.

Užsienio valiutos

Užsienio valiuta išreikšti sandoriai apskaitomi pagal sandorio dieną galiojusį oficialų valiutų keitimo kursą. Pelnas ir nuostoliai iš tokių sandorių bei iš užsienio valiuta išreikšto turto ir įsipareigojimų likučių perkainojimo balanso dienai yra apskaitomi pelno (nuostolių) ataskaitoje. Tokie likučiai perkainojami pagal ataskaitinio laikotarpio pabaigos valiutų keitimo kursą.

Segmentai

Segmentų apskaita Bendrovėje kaupiama kaip sudedamoji dalis, kuri gali uždirbti pajamų, patirti sąnaudų, kurios atskira finansinė informacija rengiama valdymo tikslais.

Turto vertės sumažėjimas

Turto vertės sumažėjimas yra įvertinamas tuomet, kai įvykiai ar aplinkybės parodo, kad turto vertė gali neatsipirkti. Kai apskaitinė vertė viršija turto atsipirkimo vertę, vertės sumažėjimas apskaitomas pelno (nuostolių) ataskaitoje. Vertės sumažėjimo, apskaityto ankstesniais laikotarpiais, atstatymas apskaitomas, kai yra požymių, kad pripažintas nuostolis dėl turto vertės sumažėjimo nebeegzistuoja ar reikšmingai sumažėjo. Atstatymas yra apskaitomas pelno (nuostolių) ataskaitoje tame pačiame straipsnyje, kuriame buvo apskaitytas vertės sumažėjimo nuostolis.

Įvertinimų naudojimas rengiant finansines ataskaitas

Rengiant finansines ataskaitas pagal Verslo apskaitos standartus vadovybei reikia padaryti tam tikras prielaidas ir įvertinimus, kurie įtakoja pateiktas turto, įsipareigojimų, pajamų bei sąnaudų sumas bei neapibrėžtumų atskleidimą. Šių finansinių ataskaitų reikšmingos sritys, kuriose naudojami įvertinimai, apima nusidėvėjimą ir vertės sumažėjimo įvertinimus. Ateityje įvyksiantys įvykiai gali pakeisti prielaidas, naudotas atliekant įvertinimus. Tokių įvertinimų pasikeitimų rezultatas bus apskaitomas finansinėse ataskaitose, kai bus nustatytas.

Neapibrėžtumai

Neapibrėžti įsipareigojimai nėra pripažįstami finansinėse ataskaitose. Jie yra aprašomi finansinėse ataskaitose, išskyrus tuos atvejus, kai tikimybė, kad ekonominę naudą duodantys ištekliai bus prarasti, yra labai maža.

Neapibrėžtas turtas finansinėse ataskaitose nėra pripažįstamas, tačiau jis yra aprašomas finansinėse ataskaitose tuomet, kai yra tikėtina, kad bus gautos pajamos arba ekonominė nauda.

Poataskaitiniai įvykiai

Poataskaitiniai įvykiai, kurie suteikia papildomos informacijos apie Bendrovės padėtį balanso sudarymo dieną (koreguojantys įvykiai), finansinėse ataskaitose yra atspindimi. Poataskaitiniai įvykiai, kurie nėra koreguojantys įvykiai, yra aprašomi pastabose, kai tai yra reikšminga.

3. AIŠKINAMOJO RAŠTO PASTABOS

3.1. Ilgalaikis nematerialusis turtas

1 lentelė. Ilgalaikio nematerialiojo turto pokytis

Pavadinimai	Programinė įranga	Iš viso
a) Įsigijimo savikaina		
2020 m. gruodžio 31 d.	10 246	10 246
2021 metų pokyčiai:		
- turto įsigijimas 2021 m.	-	-
- perleistas ir nurašytas turtas (-)	-	-
2021 m. gruodžio 31 d.	10 246	10 246
2022 m. pokyčiai:		
- turto įsigijimas 2022 m	-	-
- perleistas ir nurašytas turtas (-)	-	-
2022 m. gruodžio 31 d	10 246	10 246
b) Amortizacija		
2020 m. gruodžio 31 d.	8 639	8 639
2021 metų pokyčiai:		
- 2021 metų amortizacija	1 381	1 381
- perleisto ir nurašyto turto amortizacija (-)	-	-
2020 m. gruodžio 31 d.	10 020	10 020
2022 metų pokyčiai:		
- 2022 metų amortizacija	223	223
- perleisto ir nurašyto turto amortizacija (-)	-	-
2022 m. gruodžio 31 d.	10 243	10 243
c) Likutinė vertė 2022 m. gruodžio 31 d. (a) - (b)	3	3
Likutinė vertė 2021 m. gruodžio 31 d.	226	226
Likutinė vertė 2020 m. gruodžio 31 d.	1 607	1 607

2022 metais Bendrovė programinės įrangos neįsigijo.

Bendrovės ilgalaikio nematerialiojo turto amortizacija per 2022 m. sudarė 223 Eur (2021 m. – 1 381 Eur) ir buvo apskaityta pelno (nuostolių) ataskaitos bendrųjų ir administracinių sąnaudų straipsnyje.

3.2. Ilgalaikis materialusis turtas

2 lentelė. Ilgalaikio materialiojo turto pokytis

Pavadinimas	Pastatai ir statiniai	Mašinos ir įrengimai	Transporto priemonės	Kita įranga, prietaisai, įrankiai ir įrenginiai	Iš viso
a) Įsigijimo savikaina					
2020 m. gruodžio 31 d.	446 369	71 597	3 268 227	65 236	3 851 429
2021 metų pokyčiai:					
- turto įsigijimas	-	331		3 711	4 042
- turto įsigijimas (ruošiamas naudoti)					
- perleistas ir nurašytas turtas (-)	-			(975)	(975)
2021 m. gruodžio 31 d.	446 369	71 928	3 268 227	67 972	3 854 496
2022 metų pokyčiai:					
- turto įsigijimas		1306	578 000	3 001	582 307
- perleistas ir nurašytas turtas (-)	(6 166)		(74 913)	(1 553)	(82 632)
2022 m. gruodžio 31 d.	440 203	73 234	3 648 741	69 420	4 231 598

b) Nusidėvėjimas					
2020 m. gruodžio 31 d.	280 823	51 631	1 402 955	58 222	1 793 631
2021 metų pokyčiai:					
- finansinių metų nusidėvėjimas	6 210	7 609	362 208	3 640	379 667
- perleisto ir nurašyto turto nusidėvėjimas (-)			(122 572)	(974)	(123 546)
2021 m. gruodžio 31 d.	287 033	59 240	1 642 591	60 888	2 049 752
2022 metų pokyčiai:					
- finansinių metų nusidėvėjimas	5 780	7 740	449 326	2 735	465 581
- perleisto ir nurašyto turto nusidėvėjimas (-)	(2 435)		(74 913)	(1 553)	(78 901)
2022 m. gruodžio 31 d.	290 441	66 980	2 017 005	62 070	2 436 496
c) Likutinė vertė 2022 m. gruodžio 31 d. (a)-(b)	149 762	6 254	1 631 736	7 350	1 795 102
Likutinė vertė 2021 m. gruodžio 31 d.	159 336	12 688	1 503 063	7 084	1 682 171
Likutinė vertė 2020 m. gruodžio 31 d.	165 546	19 966	1 865 272	7 014	2 057 798

2022 metais Bendrovė įsigijo ilgalaikio materialaus turto už 582 307 Eur. Kitos įrangos straipsnyje parodytus 3 001 Eur įsigijimus sudaro kavos aparatas, įrankių vežimėlis, kompiuteris, alyvos išpilstymo rinkinys ir baldų komplektas. Mašinos ir įrengimai straipsnyje parodytus 1 306 Eur įsigijimus sudaro 1 vnt. trifazis generatorius. Transporto priemonės straipsnyje parodytus 578 000 Eur įsigijimus sudaro 2 vnt. elektra varomų autobusų, kurie buvo įsigyti pagal ES finansuojamą projektą.

Už ilgalaikį materialųjį turtą sumokėtų avansų straipsnyje 190 800 Eur suma (2021 12 31 – 115 600 Eur) parodyti sumokėtas avansas tiekėjams už 3 vnt. elektra varomų autobusų.

2022 m. Bendrovė nurašė ilgalaikį materialųjį turtą, kurio likutinė vertė 3 731 Eur priskirta neleidžiamiems atskaitymams.

2022 m. Bendrovė pardavė nebenaudojamą ilgalaikį turtą (1 vnt. autobusą ir 1 vnt. lengvąjį automobilį), kurio likutinė vertė 1 Eur, gautas 6 600 Eur pelnas pelno (nuostolių) ataskaitoje parodytas Kitos veiklos straipsnyje.

Bendrovės ilgalaikio materialiojo turto nusidėvėjimo sąnaudos per 2022 m. sudarė 465 581 Eur (2021 m. – 379 667 Eur), iš kurių 447 451 Eur buvo apskaityta pardavimo savikainoje, o likusi dalis veiklos sąnaudose. Iš dotacijos lėšų įsigyto turto nusidėvėjimo sąnaudos sudarė 310 161 Eur (2021 metais – 204 194 Eur) ir šios nusidėvėjimo sąnaudos buvo kompensuotos, apskaitoje registruojant dotacijos panaudojimą.

Dalis Bendrovės ilgalaikio materialiojo ir nematerialiojo turto yra visiškai nusidėvėjęs, tačiau vis dar naudojamas veikloje. Žemiau lentelėje pateikiama informacija apie visiškai nudėvėtą ilgalaikį turtą, kuris dar yra naudojamas Bendrovės veikloje.

3 lentelė. Naudojamas nusidėvėjęs ilgalaikis materialusis ir nematerialusis turtas

Pavadinimas	Įsigijimo savikaina	
	2022 12 31	2021 12 31
Programinė įranga	10 246	7 169
Pastatai ir statiniai	98 893	75 059
Transporto priemonės	671 632	746 545
Mašinos ir įrengimai	30 062	30 062

Kita įranga, prietaisai, įrankiai ir įrengimai	56 032	51 867
Iš viso	866 865	910 702

Atliekant metinę ilgalaikio materialiojo turto inventorizaciją, turto nuvertėjimo požymių nebuvo nustatyta.

3.3. Žaliavos, medžiagos ir komplektavimo detalės

4 lentelė. Žaliavų, medžiagų ir komplektavimo detalių pokytis

Atsargų grupės	2022 m. gruodžio 31 d.	2021 m. gruodžio 31 d.
Inventorius	939	470
Žaliavos ir atsargos	27 371	22 185
Kuras	6 058	4 269
Atsargų vertės koregavimas (-)		-
Iš viso	34 368	26 924

Žaliavų grupėje yra apskaitomos įvairios atsarginės detalės, medžiagos, padangos ir tepalai. Kadangi atsargos nėra sandėliuojamos, o perkama tiek, kiek reikalinga veiklos vykdymui, nuvertėjusių atsargų nėra. Atsargų balansinė vertė neviršija jų galimo realizavimo vertės. Įkeistų bei esančių pas trečiuosius asmenis atsargų taip pat nėra.

Per 2022 m. atsargų grupės straipsnių suma didėjo 27,6 proc.

3.4. Sumokėti avansai

5 lentelė. Sumokėtų avansų pokytis

Rodikliai	2022 m. gruodžio 31 d.	2021 m. gruodžio 31 d.
Išankstiniai apmokėjimai tiekėjams	229	403
Iš viso	229	403

Išankstinių apmokėjimų straipsnyje yra parodyti išankstiniai apmokėjimai tiekėjams už paslaugas 229 Eur.

3.5. Pirkėjų skolos

6 lentelė. Pirkėjų skolų pokytis

Straipsnis	2022 m. gruodžio 31 d.	2021 m. gruodžio 31 d.
Pirkėjų skolos	34 054	21 063
Vertės sumažėjimas (-)	-	-
Iš viso	34 054	21 063

Bendrovės pirkėjų skolos per 2022 m. didėjo 61,7 proc. (12 991 Eur).

3.6. Kitos gautinos sumos

7 lentelė. Kitų gautinų sumų pokytis

Kitos gautinos sumos	2022 m. gruodžio 31 d.	2021 m. gruodžio 31 d.
Atskaitingų asmenų skola įmonei	1 250	1 470
Grąžintinas PVM mokestis	2 042	217
Kt. gautinos sumos (kompensuojami dienpinigiai)	248	316
Iš anksto sumokėtas pelno mokestis	1 882	-
Iš viso	5 422	2 003

Kitos gautinos sumos lyginant abu ataskaitinius laikotarpius padidėjo 3 419 Eur (170,7 proc.). Atskaitingų asmenų skola įmonei 2022 m. gruodžio 31 d. sudarė 1 250 Eur, t. y. Bendrovės išduota keičiama moneta darbuotojams, kurie dirba su kasos aparatais. Grąžintinas PVM mokestis 2022 m. gruodžio 31 d. sudarė 2042 Eur. Kitų gautinų sumų eilutę sudaro dienpinigiai, kuriuos Bendrovei kompensuos.

3.7. Pinigai ir pinigų ekvivalentai

8 lentelė. Pinigų ir pinigų ekvivalentų pokytis

Pinigų buvimo vieta	2022 m. gruodžio 31 d.	2021 m. gruodžio 31 d.
Pinigai banke	180 325	109 359
Pinigai kasoje	11 687	4 599
Pinigai kelyje	41	75
Iš viso	192 053	114 033

Pinigų ir pinigų ekvivalentų suma padidėjo 40,6 proc., t. y. 78 020 Eur. Pinigai banke sudaro 93,9 proc. visų Bendrovės pinigų. Pinigus kelyje sudaro pinigai, atsiskaitant banko kortele, kurie balanso sudarymo dieną nebuvo įskaityti į Bendrovės atsiskaitomąją sąskaitą banke.

3.8. Ateinančių laikotarpių sąnaudos ir sukauptos pajamos

9 lentelė. Ateinančių laikotarpių sąnaudų ir sukauptų pajamų pokytis

Rodikliai	2022 m. gruodžio 31 d.	2021 m. gruodžio 31 d.
Iš anksto apmokėtos sąnaudos	17 998	17 090
Atostoginiai už būsimus laikotarpius	1 178	751
Iš viso	19 176	17 841

Iš anksto apmokėtas sąnaudas sudaro draudimų, įvairių prenumeratų, kelių vinječių bei kt. paslaugų sąnaudos. Per ataskaitinį laikotarpį jos padidėjo 5,3 proc. Iš viso ateinančių laikotarpių sąnaudos 2022 m. didėjo 1 335 Eur.

3.9. Rezervai

Pagal Lietuvos Respublikos akcinių bendrovių įstatymą iš nepaskirstytojo pelno turi būti formuojamas privalomasis rezervas, kol jo dydis pasieks 10 proc. įstatinio kapitalo dydžio. Kadangi Bendrovė dirbo nuostolingai, privalomasis rezervas nėra suformuotas.

3.10. Nepaskirstytasis pelnas (nuostoliai)

2022 metų pradžioje ankstesniųjų metų nuostolio likutis sudarė 342 221 Eur. Bendrovė 2022 uždirbo pelno prieš apmokestinimą 14 436 Eur, apskaičiuotos pelno mokesčio sąnaudos sudaro 997 Eur, todėl grynasis 2022 metų veiklos rezultatas yra 13 439 Eur pelnas. 2022 metų pabaigoje Bendrovės bendras veiklos rezultatas yra 328 782 Eur nuostolis.

10 lentelė. Pelno (nuostolių) paskirstymo projektas

Straipsniai	Suma, Eur
Nepaskirstytas rezultatas – pelnas (nuostolis) praėjusių finansinių metų pabaigoje	(342 221)
Grynasis finansinių metų rezultatas – pelnas (nuostolis)	13 439
Paskirstytinas rezultatas – pelnas (nuostolis) finansinių metų pabaigoje	(328 782)
Akcininkų įnašai nuostoliams dengti	
Pervedimai iš rezervų	
Paskirstytinas pelnas	(328 782)
Pelno paskirstymas:	
- į privalomus rezervus	
- į kitus rezervus	
- dividendai	
- įstatinio kapitalo didinimui	
Nepaskirstytasis rezultatas – pelnas (nuostoliai) finansinių metų pabaigoje	(328 782)

Dėl sukauptų nuostolių Bendrovės nuosavas kapitalas 2022 m. gruodžio 31 d. yra 166 899 Eur ir tapo mažesnis nei ½ įstatuose nurodyto įstatinio kapitalo (½ įstatinio kapitalo dydžio būtų 247 811 Eur), todėl neatitinka Lietuvos Respublikos akcinių bendrovių įstatymo 38 str. *Bendrovės nuosavo kapitalo sudėtis* nurodytų reikalavimų minimaliam nuosavo kapitalo dydžiui.

3.11. Dotacijos

2018 m. kovo 19 d. pasirašyta partnerystės sutartis tarp Tauragės rajono savivaldybės administracijos ir UAB Tauragės autobusų parko dėl projekto „Tauragės miesto viešojo susisiekimo parko transporto priemonių atnaujinimas“ pagal 2016 m. gruodžio 8 d. Lietuvos Respublikos susisiekimo ministro įsakymu Nr. 3-421(1.5E) „Dėl 2014-2020 metų Europos Sąjungos fondų investicijų veiksmų programos 4 prioriteto „Energijos efektyvumo ir atsinaujinančių išteklių energijos gamybos ir naudojimo skatinimas“ 04.5.1-TID_R-518 priemonės „Vietinio susisiekimo viešojo transporto priemonių parko atnaujinimas“ projektų finansavimo sąlygų aprašo patvirtinimo. Pagal šią sutartį 2021 metais įsigyti 3 elektra varomi autobusai, 2022 - 2 elektra varomi autobusai. 2022 metų pabaigoje iš Tauragės rajono savivaldybės administracijos gautas 190 800 Eur avansas dar 4 elektra varomų autobusų įsigijimui.

Pagal šią sutartį įsigytų autobusų nusidėvėjimas 2022 metais apskaičiuotas 310 161 Eur suma (2021 m. – 204 194 Eur, todėl šia suma buvo sumažinta gautos dotacijos suma bei nusidėvėjimo sąnaudos.

11 lentelė. Gautos/gautinos ir panaudotos dotacijos už 2022 metus suvestinė

Dotacijos paskirtis	Likutis nepanaudotos dotacijos 2021 12 31	Gauta/gautina dotacija 2022 metais	Panaudota dotacija 2022 metais	Likutis nepanaudotos dotacijos 2022 12 31
1	2	3	4	2+3-4
5 vnt. autobusų gauti pagal projektą „Tauragės miesto viešojo susisiekimo parko transporto priemonių atnaujinimas“	785 996	653 200*	310 161	1 129 035

* - t.sk. yra 190 800 Eur gauta suma sumokėti avansą tiekėjams už perkamus autobusus.

3.12. Gautas finansavimas negautoms pajamoms bei patirtoms sąnaudoms kompensuoti:

- 2022 metais viešosios paslaugos buvo teikiamos pagal 2017 m. rugsėjo 7 d. pasirašytą sutartį su Tauragės rajono savivaldybės administracija, pagal kurią savivaldybė kompensuoja nuostolingus vietinio susisiekimo maršrutus. 2022 metais Bendrovė nuostolingų vietinio susisiekimo maršrutų kompensavimui gavo 646 826 Eur (2021 m. – 348 808 Eur), šia suma buvo sumažintos pardavimo savikaina bei bendrosios ir administracinės sąnaudos.

- 2010 metais pasirašyta sutartis su Tauragės rajono savivaldybės administracija dėl ilgalaikio materialiojo turto, perduodamo Bendrovei, eksploatavimo (2019 08 19 pasirašytas papildomas susitarimas dėl šios sutarties). Pagal šią sutartį Bendrovė įsipareigojo eksploatuoti Tauragės autobusų stotį ir užtikrinti autobusų keleivių aptarnavimą bei reguliarių autobusų eismą. Tauragės rajono savivaldybės administracija įsipareigojo Bendrovei atlyginti už Tauragė autobusų stoties eksploataciją susidariusius nuostolius.

2022 metais gauta 140 386 Eur (2021 m. – 137 756) kompensavimui už perduoto ilgalaikio materialiojo turto eksploatavimą, šia suma buvo sumažintos pardavimo savikaina bei bendrosios ir administracinės sąnaudos.

- Bendrovė 2022 m. iš Užimtumo tarnybos pagal Valstybės pagalbos priemones pasinaudojo subsidijomis darbo vietai – 7 493 Eur (2021 m. – 1 994 Eur).

Iš viso 2022 metais Bendrovė gavo 794 705 Eur finansavimą negautoms pajamoms bei patirtoms sąnaudoms kompensuoti, kuris visas buvo panaudotas:

- 1) iš Tauragės raj. savivaldybės nuostolingus vietinio susisiekimo maršrutų kompensavimui – 646 826 Eur;
- 2) iš Tauragės raj. savivaldybės Tauragės autobusų stoties eksploatavimo nuostoliams kompensuoti – 140 386 Eur;
- 2) iš Užimtumo tarnybos darbo užmokesčio kompensavimui – 7 493 Eur.

3.13. Skoliniai įsipareigojimai - lizingas (finansinė nuoma)

2017-2018 m. Bendrovė pasirašė finansinės nuomos (lizingo) sutartis su AB SEB banku, dėl autobusų įsigijimo finansavimo. Finansinės nuomos terminas 5 metai (iki 2023 m.), palūkanų norma 1,7 proc. 2018 m. Bendrovė pasirašė finansinės nuomos (lizingo) sutartis su AB Šiaulių

banku, dėl autobusų įsigijimo finansavimo. Finansinės nuomos terminas 10 metų (iki 2028 m.), palūkanų norma 2,7 proc.

12 lentelė. Finansinės nuomos (lizingo) įmokos ateityje pagal minėtas finansinės nuomos sutartis

Rodikliai	2022 m. gruodžio 31 d.	2021 m. gruodžio 31 d.
Per vienerius metus, t.sk.:	208 715	155 866
AB SEB bankas	62 293	64 348
AB Šiaulių bankas	146 422	91 518
Nuo vienerių iki penkerių metų, t.sk.:	430 642	637 804
AB SEB bankas	38 629	100 225
AB Šiaulių bankas	392 013	537 579
Iš viso	639 357	793 670

Bendrovės įsipareigojimų pagal lizingo sutartis vykdymas yra užtikrintas nuomotojo teise į lizingo būdu įsigyjamą turtą, kurio likutinė vertė 2022 m. gruodžio 31 d. sudarė 691 909 Eur. Pagal vienos iš finansinės lizingo sutarties sąlygas yra įkeistas Bendrovei nuosavybės teise priklausantis nekilnojamas turtas, kurio likutinė vertė 2022 m. gruodžio 31 d. buvo 142 424 Eur, bei žemės sklypo nuomos teisė. Bendrovės finansinės nuomos palūkanų sąnaudos 2021 metais sudarė 20 555 Eur (2021 metais – 21 716 Eur).

3.14. Skolos kredito įstaigoms

2014 m. balandžio 23 d. Bendrovė sudarė finansavimo paslaugų (kreditavimo) sutartį su AB Luminor banku, kurios panaudojimo paskirtis naujų autobusų pirkimas. Pagal šią sutartį Bendrovės įsipareigojimai bankui 2021 metų pabaigoje buvo 12 905 Eur, kurie 2022 metais buvo įvykdyti.

13 lentelė. Finansinių įsipareigojimų įmokos pagal finansines sutartis

Rodikliai	2022 m. gruodžio 31 d.	2021 m. gruodžio 31 d.
Per vienerius metus	-	12 905
Po vienerių metų	-	-
Iš viso	-	12 905

3.15. Kitos mokėtinos sumos ir ilgalaikiai įsipareigojimai

2020 m. liepos 29 d. Valstybinio socialinio draudimo fondo valdyba prie Socialinės apsaugos ir darbo ministerijos priėmė sprendimą dėl „UAB Tauragės autobusų parkas valstybinio socialinio draudimo įmokų įsiskolinimo sumokėjimo atidėjimo supaprastinta tvarka“. Bendrovės 29 992,79 Eur valstybinio socialinio draudimo įmokų įsiskolinimo mokėjimas susidaręs iki 2021 m. liepos 19 d. atidėtas ir turi būti sumokėtas iki 2025 m. liepos 20 d., pradėdant mokėjimą nuo 2021 m. liepos 20 d. ir mokant pagal atidėjimo grafiką kas mėnesį.

14 lentelė. Kitų mokėtinų sumų ir ilgalaikių įsipareigojimų įmokos pagal priimtą sprendimą

Rodikliai	2022 m. gruodžio 31 d.	2021 m. gruodžio 31 d.
Per vienerius metus	7 500	7 500
Po vienerių metų	11 243	18 743
Iš viso	18 743	26 243

Per vienerius metus mokėtina suma parodoma *Su darbo santykiais susiję įsipareigojimai* straipsnyje.

3.16. Skolos tiekėjams ir gauti avansai

15 lentelė. *Skolų tiekėjams ir gautų avansų pokytis*

Rodikliai	2022 m. gruodžio 31 d.	2021 m. gruodžio 31 d.
Skolos tiekėjams	143 386	81 695
Gauti avansai	18	937
Iš viso	143 404	82 632

Skolos tiekėjams lyginant abu ataskaitinius laikotarpius didėjo 61 691 Eur. Gauti avansai mažėjo 919 Eur. Viso skolos tiekėjams ir gauti avansai per 2022 m. didėjo 60 772 Eur.

Tiekėjų skoloms netaikomos palūkanos, jos paprastai padengiamos per 15-90 dienų. 2022 m. gruodžio 31 d. didžiąją Bendrovės skolų tiekėjams dalį sudarė mokėtinos sumos už degalus, atsargines detales, medžiagas.

3.17. Su darbo santykiais susiję įsipareigojimai

16 lentelė. *Su darbo santykiais susijusių įsipareigojimų pokytis*

Rodikliai	2022 m. gruodžio 31 d.	2021 m. gruodžio 31 d.
Mokėtini atlyginimai	44 387	35 451
Mokėtinos socialinio draudimo įmokos	31 434	23 601
Mokėtinas gyventojų pajamų mokestis	32 456	13 398
Išskaitytos sumos pagal vykdomus raštus	212	269
Atostoginių kaupiniai	67 134	56 934
Priskaitymai Sodrai nuo kaupinių	1 188	1 008
Iš viso	176 811	130 661

Su darbo santykiais susijusių įsipareigojimų suma lyginant 2022 m. su 2021 m. didėjo 26,1 proc. (46 150 Eur).

3.18. Kitos mokėtinos sumos ir trumpalaikiai įsipareigojimai

17 lentelė. *Kitų mokėtinų sumų ir trumpalaikių įsipareigojimų pokytis*

Rodikliai	2022 m. gruodžio 31 d.	2021 m. gruodžio 31 d.
Kiti mokesčiai	2 996	1 730
Kitos mokėtinos sumos	428	427
Iš viso	3 424	2 157

2022 m. gruodžio 31 d. Bendrovės kitų mokesčių sumą sudarė aplinkos teršimo mokestis (2 721 Eur) ir nekilnojamo turto mokestis (275 Eur). Kitos mokėtinos sumos, tai mokėtinos sumos UAB Tauragės autobusų parko profesiniai sąjungai.

3.19. Sukauptos sąnaudos ir ateinančių laikotarpių pajamos

18 lentelė. Sukauptų sąnaudų ir ateinančių laikotarpių pajamų pokytis

Rodikliai	2022 m. gruodžio 31 d.	2021 m. gruodžio 31 d.
Ateinančių laikotarpių pajamos	37	40
Iš viso	37	40

Ateinančių laikotarpių pajamas sudaro gauti kiti išankstiniai apmokėjimai už mėnesinius bilietus, elektroninius bilietus.

3.20. Pardavimo pajamos

19 lentelė. Pardavimo pajamų pokytis

Eil. Nr.	Pajamos	2022 metai	2021 metai
1.	Keleivių pervežimų pajamos	845 638	440 890
2.	Užsakomųjų maršrutų pajamos	213 253	114 609
3.	Autobusų stoties veiklų pajamos	87 770	66 552
4.	Garažo paslaugų, nuomos pajamos	20 031	9 748
	Iš viso pajamos	1 166 692	631 799

Per ataskaitinį laikotarpį pajamos didėjo 534 893 Eur (84,7 proc.). Bendrovės pagrindinės veiklos (keleivių pervežimo) pajamos didėjo 91,8 proc. (404 749 Eur). Užsakomųjų maršrutų pajamos didėjo 86,1 proc. (98 645 Eur). Autobusų stoties veiklų pajamos didėjo 31,9 proc. (21 219 Eur). Garažo paslaugų, nuomos pajamos didėjo 105,5 proc. (10 284 Eur).

3.21. Pardavimo savikaina

20 lentelė. Pardavimo savikainos pokytis

Eil. Nr.	Savikainos sąnaudos	2022 metai	2021 metai
1.	Darbo užmokesčio ir soc. draudimo sąnaudos	752 155	547 176
2.	Nusidėvėjimas	447 451	356 201
3.	Degalai	361 654	153 007
4.	Medžiagos, atsarginės dalys, padangos ir kt.	79 337	42 631
5.	Kitos sąnaudos	61 032	38 426
6.	Tarpininkavimo sąnaudos	11 092	5 803
7.	Autobusų stoties paslaugų ir siuntų sąnaudos	44 512	33 796
	Iš viso pardavimo savikainos sąnaudų	1 757 233	1 177 040
8.	Nuostolingų maršrutų kompensavimas	(486 282)	(242 493)
9.	Perduoto ilgalaikio turto eksploatavimo kompensavimas	(16 823)	(12 891)
10.	Subsidijos mažinančios darbo užmokesčio sąnaudas	-	(88 946)
11.	Dotacijos mažinančios nusidėvėjimo sąnaudas	(310 161)	(204 194)
	Pardavimo savikainos sąnaudos po kompensacijų	943 968	628 516

Per 2022 m. Tauragės rajono savivaldybės administracijai buvo išrašyta sąskaitų už 787 212 Eur dėl nuostolingų maršrutų ir perduoto ilgalaikio materialiojo turto eksploatavimo kompensavimo (2021 m. – 486 564 Eur), iš kurių 503 105 Eur suma (2021 m. – 255 384 Eur) buvo sumažinta pardavimo savikainos sąnaudų.

Bendrovės pardavimo savikaina atėmus sąnaudų kompensavimo ir subsidijų sumas lyginant 2022 m. su 2021 m. didėjo 50,18 proc. Darbo užmokesčio ir socialinio draudimo sąnaudos sudaro 42,8 proc. visų pardavimo savikainos sąnaudų. Dėl naujai įsigytų autobusų 69,3 proc. nusidėvėjimo sąnaudų per 2021 metus buvo sumažintos dėl pasirašytos projekto įgyvendinimo kompensavimo tvarkos.

3.22. Bendrosios ir administracinės sąnaudos

21 lentelė. Bendrųjų ir administracinių sąnaudų pokytis

Eil. Nr.	Bendrosios ir administracinės sąnaudos	2022 metai	2021 metai
1.	Administracijos darbo užmokesčio ir soc. draudimo sąnaudos	285 806	223 842
2.	Atostoginių kaupiniai su mokesčiais	10 380	62
3.	Ilgalaikio mat. turto nusidėvėjimo sąnaudos	18 415	24 847
4.	Žemės nuomos mokesčio sąnaudos	2 045	2 042
5.	Draudimo sąnaudos	43 267	36 736
6.	Kitos bendrosios ir administracinės sąnaudos	120 518	84 504
7.	Veiklos mokesčių sąnaudos	6 413	3 744
	Iš viso sąnaudų	486 844	375 777
8.	Nuostolingų maršrutų kompensavimas	(160 544)	(106 315)
9.	Perduoto ilgalaikio turto eksploatavimo kompensavimas	(123 563)	(124 865)
10.	Subsidijos mažinančios darbo užmokesčio sąnaudas	(7 493)	(18 466)
	Iš viso sąnaudų	195 243	126 131

Iš bendros 787 212 Eur kompensavimo sumos, gautos iš Tauragės raj. Savivaldybės, 284 107 Eur suma (2021 m. – 231 180 Eur) buvo sumažintos bendrosios ir administracinės sąnaudos.

Per 2022 m. iš Užimtumo tarnybos Bendrovė pasinaudojo subsidijomis už 7 493 Eur (2020 m. – 107 412 Eur), kuriomis buvo sumažintos bendrosios ir administracinės sąnaudos – darbo užmokesčio ir soc. draudimo sąnaudos.

Bendrovės bendrosios ir administracinės sąnaudos atėmus sąnaudų kompensavimo ir subsidijų sumas lyginant 2021 m. su 2020 m. didėjo 1,5 karto, t. y. 69 112 Eur. Darbo užmokesčio ir socialinio draudimo sąnaudos sudaro 58,7 proc., o kitos bendrosios ir administracinės sąnaudos – 24,8 proc. visų bendrųjų ir administracinių sąnaudų.

3.23. Kitos veiklos rezultatai

22 lentelė. Kitos veiklos rezultatų pokytis

Rodikliai	2022 metai	2021 metai
Ilgalaikio materialiojo turto pardavimo pelnas (nuostolis)	6 600	8 999
Kitos pajamos (metalo laužo pardavimas)	1 497	496
Kitos veiklos rezultatas	8 097	9 495

Kitos veiklos rezultata 2022 m. sudarė metalo laužo ir ilgalaikio turto pardavimas.

3.24. Palūkanų ir kitos panašios sąnaudos

23 lentelė. Palūkanų ir kitų panašių pajamų/sąnaudų pokytis

Rodikliai	2022 metai	2021 metai
Palūkanų už lizingą ir paskolą sąnaudos	20 648	22 770
Baudos, delspinigiai	455	8
Neigiamą valiutos kurso pasikeitimo įtaka	39	22
Finansinių sąnaudų iš viso	21 142	22 800

Palūkanų sąnaudos per 2022 m. mažėjo 7,3 proc. Viso palūkanų ir kitos panašios sąnaudos mažėjo 1 658 Eur.

3.25. Pelno mokestis

24 lentelė. Pelno mokesčio apskaičiavimas

Apmokestinamasis pelnas	2022 metai	2021 metai
Metų rezultatas prieš apmokestinimą	14 436	(136 153)
Neleidžiamos sąnaudos (pagal LR pelno mokesčio įstatymą)	7 705	1 595
Neapmokestinamos pajamos	-	-
Kiti skirtumai finansinėje apskaitoje pagal pelno mokesčio įstatymo nuostatas		
Mokestinio laikotarpio veikos pelno dalis po atskaitymų paramai	22 146	(134 558)
Iš veiklos pelno atskaityta veiklos nuostolių suma	15 502	-
Apmokestinamasis metų rezultatas	6 644	(134 558)
Pelno mokesčio sąnaudos, taikant 15 proc. tarifą	997	-

Kadangi Bendrovė praėjusiais ataskaitiniais laikotarpiais buvo patyrusi veiklos nuostolį, todėl 2022 m. skaičiuojant apmokestinamąjį pelną, iš veiklos pelno atskaityta veiklos nuostolių suma sudarė 15 502 Eur, t. y. ne daugiau nei 70 proc. apmokestinamojo pelno dydžio.

Kadangi nuolatiniai skirtumai tarp finansinio ir apmokestinamojo pelno yra nereikšmingi, Bendrovė atidėtojo pelno mokesčio neskaičiuoja.

3.26. Užbalansiniai įsipareigojimai ir neapibrėžtumai

UAB Tauragės autobusų parkas gautų lizingų užtikrinimui yra įkeitusi įsigytas transporto priemones, kurių likutinė vertė 2022 m. gruodžio 31 d. – 691 909 Eur.
Suteiktų garantijų nėra.

3.27. Susijusių šalių sandoriai

Šalys yra laikomos susijusiomis, kai viena šalis turi galimybę kontroliuoti kitą atskirai arba kartu su kita šalimi, arba gali daryti reikšmingą įtaką kitai šaliai priimant finansinius ir veiklos sprendimus. Su Bendrove susijusiais asmenimis laikomas Bendrovės akcininkas – Tauragės rajono savivaldybės administracija bei Bendrovės vadovai.

Su Tauragės rajono savivaldybės administracija 2022 m. ir 2021 m. buvo vykdomas paslaugų teikimas:

1. Užsakomųjų maršrutų apyvarta per 2022 m. sudarė 24 575 Eur (2021 m. – 22 401 Eur);
2. Keleivinio transporto vietinio susisiekimo maršrutų vežėjo transporto lengvatų negautų pajamų atlyginimas bei keleivių be lengvatų negautų pajamų atlyginimas pagal Tauragės rajono savivaldybės tarybos 2020 m. liepos 29 d. sprendimą Nr. 1-231, 2020 m. gruodžio 16 d. sprendimą Nr. 1-337 ir 2021 m. gruodžio 22 d. sprendimą Nr. 1-332 per 2022 m. sudarė 450 917 Eur (2021 m. – 228 536 Eur);
3. Keleivių vežimo vietinio (miesto ir priemiestinio) reguliaraus susisiekimo autobusais maršrutų nuostolių kompensavimas – 646 826 Eur (2021 m. – 348 808 Eur);
4. Perduoto ilgalaikio materialiojo turto eksploatavimo kompensavimas – 140 386 Eur (2021 m. – 137 756 Eur);
5. Įgyvendinant projektą „Vietinio susisiekimo viešojo transporto priemonių parko atnaujinimas“ – 310 161 Eur (2021 m. – 204 194 Eur).

Vadovybės darbo užmokestis ir kitos išmokos

2022 m. Bendrovės vadovybei nebuvo suteikta jokių paskolų, garantijų, nebuvo jokių kitų išmokėtų ar priskaičiuotų sumų ar turto perleidimo. Bendrovės vadovybę 2022 metų pabaigoje sudarė – 2 darbuotojai: direktorius ir vyriausioji buhalterė. Žemiau pateikiama informacija apie Bendrovės vadovų darbo užmokestį.

25 lentelė. Sandoriai su Bendrovės vadovais

Rodikliai	Finansiniai metai	Praėję finansiniai metai	Likutis finansinių metų pabaigoje
A. Per metus priskaičiuotos sumos, susijusios su darbo santykiais:	110 127	78 030	
1) pagrindinis darbo užmokestis	110 127	78 030	
2) išeitinės kompensacijos			
3) kompensacijos už nepanaudotas atostogas			
4) premijos			
5) kitos priskaičiuotos sumos, susijusios su darbo santykiais			
Vidutinis vadovų skaičius per metus	2	2	X

3.28. Autobusų stoties, kaip atskiro segmento, komercinės veiklos finansinė informacija

Atsižvelgiant į Lietuvos Respublikos kelių transporto kodekso (toliau – Kodeksas) 2019 m. rugsėjo 26 d. pakeitimo įstatymą Nr. XIII-2444, kuriuo pakeistas Kodekso 11 straipsnis, nuo 2020 m. sausio 1 d. Bendrovė, kaip Autobusų stoties valdytoja, privalo užtikrinti, kad autobusų stoties valdytojo funkcijas atliekančio padalinio apskaita būtų atskirta nuo padalinių, kurie vykdo Kodekso 8 straipsnio 1 dalyje nurodytą keleivių vežimo kelių transporto priemonėmis už atlygį veiklą, apskaitos, ir teikti komercinės veiklos finansinę informaciją finansinių ataskaitų rinkiniuose pagal 8-ąją tarptautinę finansinės atskaitomybės apskaitos standartą „Veiklos segmentai“ arba 34-ąją verslo apskaitos standartą „Segmentų atskleidimas finansinėse ataskaitose“, kad būtų užtikrinama galimybė palyginti įmonės finansinių ataskaitų duomenis.

26 lentelė. Autobusų stoties, kaip atskiro segmento, balanso duomenys

Rodikliai	2022 metai	2021 metai
Ilgalaikis turtas	5.440	5 473
Nematerialusis turtas	3	226
Programinė įranga	3	3
Materialusis turtas	5.437	5 247
Mašinos ir įranga	792	792
Kiti įrenginiai, prietaisai ir įrankiai	4.645	4645
Trumpalaikis turtas	250	250
Žaliavos, medžiagos ir komplektavimo detalės	250	250
Per vienerius metus gautinos sumos	12.233	10 901
Pirkėjų skolos	11.833	10 501
Kitos gautinos sumos	400	400
Pinigai ir jų ekvivalentai	400	400
Ateinančių laikotarpių sąnaudos	134	541
Turtas iš viso	18.457	17 565
Nuosavas kapitalas	0	0
Nėpaskirstytasis pelnas (nuostoliai)	0	0
Po vienerių metų mokėtinos sumos	0	0
Per vienerius metus mokėtinos sumos	18.457	17 565
Skolos tiekėjams	10.607	3 043
Su darbo santykiais susiję įsipareigojimai	7.850	14 522
Kitos mokėtinos sumos ir trumpalaikiai įsipareigojimai		
Nuosavo kapitalo ir įsipareigojimų iš viso	18.457	17 565

27 lentelė. Autobusų stoties, kaip atskiro segmento, finansiniai duomenys

Rodikliai	2022 metai	2021 metai
Autobusų stoties veiklų pajamos	87.770	66 552
Iš viso pajamų	87.770	66 552
Pardavimo savikainos sąnaudos	98.851	104 376
Darbo užmokesčio ir soc. draudimo sąnaudos	43.249	64 774
AS veiklų sąnaudos	55.602	39 602
Bendrosios ir administracinės sąnaudos	129.305	110 689

Darbo užmokesčio ir soc. draudimo sąnaudos	87.945	78 908
Nusidėvėjimo sąnaudos	1.604	1 937
Komunalinės sąnaudos	12.516	8 148
Kt. bendrosios ir administracinės sąnaudos	27.240	21 696
Iš viso sąnaudų	228.155	215 065
Pelnas (nuostolis)	-140.386	-148 513
Subsidijos mažinančios darbo užmokesčio sąnaudas		10 758
Autobusų stoties eksploatavimo kompensavimas	140.386	137 756
Rezultatas	0	0

2022 metais autobusų stoties vykdomų veiklų pajamos didėjo 31.88 proc., o sąnaudos 16.8 proc.

3.29. Galimi būsimų laikotarpių įsipareigojimai ir pasižadėjimai, poataskaitiniai įvykiai

Garantijų ir laidavimų, išskyrus bankams pagal lizingo sutartis Bendrovė niekam nėra suteikusi.

2023 m. Bendrovė įsigijo 7 naujus elektra varomus autobusus, kurių bendra vertė 2 647 431,00 Eur. Įsigytas ilgalaikis turtas bus apskaitomas pagal 2018 m. kovo 19 d. pasirašytą partnerystės sutartį dėl projekto „Tauragės miesto viešojo susisiekimo parko transporto priemonių atnaujinimas“ pagal 2016 m. gruodžio 8 d. Lietuvos Respublikos susisiekimo ministro įsakymu Nr. 3-421(1.5E) „Dėl 2014-2020 metų Europos Sąjungos fondų investicijų veiksmų programos 4 prioriteto „Energijos efektyvumo ir atsinaujinančių išteklių energijos gamybos ir naudojimo skatinimas“ 04.5.1-TID_R-518 priemonės „Vietinio susisiekimo viešojo transporto priemonių parko atnaujinimas“ projektų finansavimo sąlygų aprašo patvirtinimo“. Autobusai įsigyti iš gautų dotacijos lėšų

Daugiau nuo 2022 m. gruodžio 31 d. iki finansinių ataskaitų sudarymo datos reikšmingų įvykių, galinčių įtakoti 2022 m. gruodžio 31 d. finansines ataskaitas, nebuvo.

L.e.p. direktorius

Rimantas Martinavičius

Vyriausioji buhalterė
(finansines ataskaitas parengęs asmuo)

Sigita Naujokiene