

UAB „Panevėžio autobusų parkas“ nepriklausomo  
auditoriaus finansinių ataskaitų rinkinio išvada ir  
ataskaita už 2023 metus

2024-03-26, Klaipėda

## TURINYS

NEPRIKLAUSOMO AUDITOTORIAUS IŠVADA.....	3
1. IŽANGINĖ DALIS.....	6
2. NEPRIKLAUSOMUMAS.....	6
3. AUDITO APIMTIS.....	6
4. AUDITO ATASKAITOS NAUDOJIMO APRIBOJIMAS.....	7
5. AUDITO ATLIKIMO METODIKA, APIMTIS IR LAIKAS.....	7
6. AUDITORIAUS IŠVADOS MODIFIKAVIMO PRIEŽASČIŲ APRAŠYMAS.....	8
7. FINANSINĖS ATASKAITOS IR PASIŪLYMAI JŲ TOBULINIMUI.....	8
8. VIDAUS KONTROLĖ.....	9
9. PASTEBĖJIMA DĖL SPECIFINIŲ REIKALAVIMŲ, NUSTATYTŲ ATSKIRUOSE TEISĖS AKTUOSE, LAIKYMOŠI.....	10
10. KITI ĮMONĖS VALDYMUI SVARBŪS DALYKAI.....	10

PRIEDAI: UAB Panevėžio autobusų parkas 2023 m. Finansinės ataskaitos:

1. Balansas
2. Pelno (nuostolių) atasta
3. Nuosavo kapitalo pokyčių ataskaita
4. Pinigų srautų ataskaita
5. Aiškinamasis raštas
6. Metinis pranešimas



UAB Audito Gairės  
Įmonės kodas: 141525013  
S. Daukanto 22a-7 LT-92135,  
Klaipėda  
Registro tvarkytoja VĮ Registrų  
centras Klaipėdos skyrius  
Tel. +370 46 314070  
Faks. +370 46 314070  
loreta.rupeikiene@gmail.com

## NEPRIKLAUSOMO AUDITORIAUS IŠVADA

UAB „**Panevėžio autobusų parkas**“ vadovybei, akcininkams

### Nuomonė

Mes atlikome UAB „**Panevėžio autobusų parkas**“ įmonės (toliau – Įmonės) finansinių ataskaitų, kurias sudaro 2023 m. gruodžio 31 d. balansas ir tą dieną pasibaigusių metų pelno (nuostolių) ataskaita, nuosavo kapitalo pokyčių ir pinigų srautų ataskaitos, bei aiškinamasis raštas, įskaitant reikšmingų apskaitos metodų santrauką, auditą.

Mūsų nuomone, pridėtos finansinės ataskaitos parodo tikrą ir teisingą vaizdą apie Įmonės 2023 m. gruodžio 31 d. finansinę padėtį ir tą dieną pasibaigusių metų finansinius veiklos rezultatus pagal Lietuvos Finansinės atskaitomybės standartus (LFAS).

### Pagrindas nuomonei pareikšti

Auditą atlikome pagal tarptautinius audito standartus (toliau – TAS). Mūsų atsakomybė pagal šiuos standartus išsamiai apibūdinti šios išvados skyriuje „Auditoriaus atsakomybė už finansinių ataskaitų auditą“. Mes esame nepriklausomi nuo Įmonės pagal Tarptautinių buhalterijų etikos standartų valdybos išleistą Buhalterijų profesionalų etikos kodeksą (toliau – TBESV kodeksas) ir Lietuvos Respublikos finansinių ataskaitų audito įstatymo reikalavimus, susijusius su auditu Lietuvoje. Mes taip pat laikomės kitų etikos reikalavimų, susijusių su Lietuvos Respublikos finansinių ataskaitų audito įstatymu ir TBESV kodeksu. Mes tikime, kad mūsų surinkti audito įrodymai yra pakankami ir tinkami mūsų nuomonei pagrįsti.

### Dalyko pabrėžimas

Atkreiptinas dėmesys į Bendrovės ginčą su Centrinės projektų valdymo agentūra (CPVA) dėl jos 2022-03-20 d. priimto sprendimo, kuriuo CPVA už Bendrovės vykdytą projektą nusprendė pritaikyti projekto finansinę korekciją ir susigražinti 10 proc. autobusų pirkimui skirtų lėšų, tai sudaro 226'299,60 EUR sumą. Teisminis ginčas 2023 finansiniais metais dar nepasibaigęs.

### Kita informacija

Kitą informaciją sudaro informacija, pateikta Įmonės metiniame pranešime, tačiau ji neapima finansinių ataskaitų ir mūsų auditoriaus išvados apie jas. Vadovybė yra atsakinga už kitos informacijos pateikimą.

Mūsų nuomonė apie finansines ataskaitas neapima kitos informacijos ir mes nepateikiame jokios formos užtikrinimo išvados apie ją, išskyrus kaip nurodyta toliau.

Atliekant finansinių ataskaitų auditą, mūsų atsakomybė yra perskaityti kitą informaciją ir apsvarstyti, ar yra reikšmingų neatitikimų informacijai, pateiktai finansinėse ataskaitose, arba mūsų žinioms, pagrįstoms atliktu auditu, ir ar ji yra kitaip reikšmingai iškraipyta. Jeigu remdamiesi atliktu darbu pastebime reikšmingą kitos informacijos iškraipymą, mes turime atskleisti šį faktą. Mes neturime su tuo susijusių pastebėjimų.

Mes taip pat privalome įvertinti, ar Įmonės metiniame pranešime pateikta finansinė informacija atitinka tų pačių finansinių metų finansines ataskaitas bei ar metinis pranešimas buvo parengtas laikantis taikomų teisinių reikalavimų. Mūsų nuomone, pagrįsta finansinių ataskaitų audito metu atliktu darbu, visais reikšmingais atžvilgiais:

- Įmonės metiniame pranešime pateikti finansiniai duomenys atitinka tų pačių finansinių metų finansinių ataskaitų duomenis; ir
- Įmonės metinis pranešimas buvo parengtas laikantis LR įmonių finansinės atskaitomybės įstatymo reikalavimų.

#### **Vadovybės ir už valdymą atsakingų asmenų atsakomybė už finansines ataskaitas**

Vadovybė yra atsakinga už šių finansinių ataskaitų parengimą ir teisingą pateikimą pagal verslo apskaitos standartus, priimtus taikyti Europos Sąjungoje, ir tokią vidaus kontrolę, kokia, vadovybės nuomone, yra būtina finansinėms ataskaitoms parengti be reikšmingų iškraipymų dėl apgaulės ar klaidos.

Rengdama finansines ataskaitas vadovybė privalo įvertinti Įmonės gebėjimą tęsti veiklą ir atskleisti (jei būtina) dalykus, susijusius su veiklos tęstinumu ir veiklos tęstinumo apskaitos principo taikymu, išskyrus tuos atvejus, kai vadovybė ketina likviduoti Įmonę ar nutraukti veiklą arba neturi kitų realių alternatyvų, tik taip pasielgti.

Už valdymą atsakingi asmenys privalo prižiūrėti Įmonės finansinių ataskaitų rengimo procesą.

#### **Auditoriaus atsakomybė už finansinių ataskaitų auditą**

Mūsų tikslas yra gauti pakankamą užtikrinimą dėl to, ar finansinės ataskaitos kaip visuma nėra reikšmingai iškraipytos dėl apgaulės ar klaidos, ir išleisti auditoriaus išvadą, kurioje pateikiama mūsų nuomonė. Pakankamas užtikrinimas – tai aukšto lygio užtikrinimas, o ne garantija, kad reikšmingą iškraipymą, jeigu jis yra, visada galima nustatyti per auditą, kuris atliekamas pagal TAS. Iškraipymai, kurie gali atsirasti dėl apgaulės ar klaidos, laikomi reikšmingais, jeigu galima pagrįstai numatyti, kad atskirai ar kartu jie gali turėti didelės įtakos vartotojų ekonominiams sprendimams, priimamiems remiantis finansinėmis ataskaitomis.

Atlikdami auditą pagal TAS, viso audito metu priėmėme profesinius sprendimus ir laikėmės profesinio skepticizmo principo. Mes taip pat:

- Nustatėme ir įvertinome finansinių ataskaitų reikšmingo iškraipymo dėl apgaulės arba klaidų riziką, suplanavome ir atlikome procedūras kaip atsaką į tokią riziką ir surinkome pakankamų tinkamų



audito įrodymų mūsų nuomonei pagrįsti. Reikšmingo iškraipymo dėl apgaulės neaptikimo rizika yra didesnė nei reikšmingo iškraipymo dėl klaidų neaptikimo rizika, nes apgaule gali būti sukčiavimas, klastojimas, tyčinis praleidimas, klaidingas aiškinimas arba vidaus kontrolių nepaisymas.

- Supratome su auditu susijusias vidaus kontroles, kad galėtume suplanuoti konkrečiomis aplinkybėmis tinkamas audito procedūras, o ne tam, kad galėtume pareikšti nuomonę apie Įmonės vidaus kontrolės veiksmingumą.
- Įvertinome taikomų apskaitos metodų tinkamumą ir vadovybės atliktų apskaitinių vertinimų bei su jais susijusių atskleidimų pagrįstumą.
- Padarėme išvadą dėl taikomo veiklos tęstinumo apskaitos principo tinkamumo ir dėl to, ar, remiantis surinktais įrodymais, egzistuoja su įvykiais ar sąlygomis susijęs reikšmingas neapibrėžtumas, dėl kurio gali kilti reikšmingų abejonių dėl Įmonės gebėjimo tęsti veiklą. Jeigu padarome išvadą, kad toks reikšmingas neapibrėžtumas egzistuoja, auditoriaus išvadoje privalome atkreipti dėmesį į susijusius atskleidimus finansinėse ataskaitose arba, jeigu tokių atskleidimų nepakanka, turime modifikuoti savo nuomonę. Mūsų išvados pagrįstos audito įrodymais, kuriuos surinkome iki auditoriaus išvados datos. Tačiau, būsimi įvykiai ar sąlygos gali lemti, kad Įmonė negalės toliau tęsti savo veiklos.
- Įvertinome bendrą finansinių ataskaitų pateikimą, struktūrą ir turinį, įskaitant atskleidimus, ir tai, ar finansinėse ataskaitose pateikti pagrindžiantys sandoriai ir įvykiai taip, kad atitiktų teisingo pateikimo koncepciją.

Mes, be visų kitų dalykų, privalome informuoti už valdymą atsakingus asmenis apie audito apimtį ir atlikimo laiką bei reikšmingus audito pastebėjimus, įskaitant svarbius vidaus kontrolės trūkumus, kuriuos nustatytume audito metu.

Auditą atliko nepriklausoma auditorė  
Auditoriaus pažymėjimo Nr. 000238  
UAB Audito Gairės audito įmonės Nr. 0000279  
Klaipėda, Lietuva  
2024 m. kovo mėn. 26 d.



Loreta Rupeikienė

Audito ataskaitos struktūra ir sudėtis atitinka 2017-05-11 d. Lietuvos auditorių rūmų prezidiumo nutarimu Nr. 10.9.1 patvirtintus reikalavimus audito ataskaitai.

## AUDITO ATASKAITA

### UAB „Panevėžio autobusų parkas“ vadovybei ir akcininkams

#### 1. IŽANGINĖ DALIS

Mes atlikome UAB „**Panevėžio autobusų parkas**“ (toliau – Bendrovė) finansinių ataskaitų, kurias sudaro 2023 m. gruodžio 31 finansinės būklės ataskaita ir tą dieną pasibaigusių metų pelno (nuostolių), nuosavo kapitalo pokyčių ir pinigų srautų ataskaitos, aiškinamasis raštas, įskaitant reikšmingų apskaitos metodų santrauką (toliau – finansinės ataskaitos), auditą. Finansinės ataskaitos parengtos pagal Lietuvos finansinės atskaitomybės standartus (LFAS).

#### 2. NEPRIKLAUSOMUMAS

Mes patvirtiname, kad teisės aktų nustatyta auditą atliekantis auditorius ir audito įmonė buvo nepriklausomi nuo Įmonės pagal Tarptautinių buhalterijų etikos standartų valdybos išleistą „Buhalterijų profesionalų etikos kodeksą“ (toliau – TBESV kodeksas) ir Lietuvos Respublikos finansinių ataskaitų audito įstatymo reikalavimus, susijusius su auditu Lietuvoje, ir laikėsi kitų etikos reikalavimų, susijusių su Lietuvos Respublikos finansinių ataskaitų audito įstatymu ir TBESV kodeksu.

#### 3. AUDITO APIMTIS

Mes pateikiame audito ataskaitą, kaip dalį visos audito darbo apimties, ir apibūdiname atlikto audito rezultatus. Audito ataskaitoje yra pateikti tik tie reikšmingi dalykai, kuriuos pastebėjome audito metu, ir aptariami audito metu nustatyti Bendrovės valdymui ar priežiūrai svarbūs dalykai. Planuojant ir atliekant finansinių ataskaitų auditą nėra siekiama nustatyti visus Bendrovės valdymui ar priežiūrai svarbius dalykus, todėl audito metu paprastai nenumatomi visi tokie dalykai.

#### 4. AUDITO ATASKAITOS NAUDOJIMO APRIBOJIMAS

Ši audito ataskaita skiriama išskirtinai UAB „**Panevėžio autobusų parkas**“ naudojimui ir negali būti naudojama kitiems tikslams. Ši ataskaita negali būti pateikta jokiai trečiai šaliai be išankstinio rašytinio UAB „Audito Gairės“ sutikimo, išskyrus Lietuvos Respublikos įstatymuose nustatytus privalomus audito ataskaitos pateikimo atvejus.

#### 5. AUDITO ATLIKIMO METODIKA, APIMTIS IR LAIKAS

Auditą, vadovaudamiesi Lietuvos Respublikos finansinių ataskaitų audito įstatymu, mes atlikome pagal tarptautinius audito standartus (toliau – TAS), kuriuos nustato Tarptautinė buhalterijų federacija.

Šie Standartai reikalauja, kad mes laikytumėmės profesinės etikos reikalavimų ir planuotume bei atliktume auditą taip, kad gautume pakankamą užtikrinimą dėl to, ar finansinės ataskaitos kaip visuma nėra reikšmingai iškraipytos dėl apgaulės ar klaidos, ir išleisti auditoriaus išvadą, kurioje pateikiama mūsų nuomonė. Mūsų atsakomybė pagal TAS išsamiai apibūdinta Įmonės nepriklausomo auditoriaus išvados skyriuje „Auditoriaus atsakomybė už finansinių ataskaitų auditą“.

Bendrovės vadovybė yra atsakinga už Įmonės finansinių ataskaitų parengimą ir teisingą pateikimą pagal verslo apskaitos standartus ir tokią vidaus kontrolę, kuri, vadovybės nuomone, yra būtina finansinėms ataskaitoms parengti be reikšmingų iškraipymų dėl apgaulės ir klaidos.

Bendrovės finansiniai metai yra kalendoriniai metai. 2023 m. finansinės ataskaitos apima laikotarpį nuo 2023 m. sausio 1 d. iki 2023 m. gruodžio 31 d. imtinai.

Finansinėse ataskaitose pateikiami 2022 ir 2023 finansinių metų lyginamieji duomenys. Bendrovės 2023 metų finansinės ataskaitos parengtos pagal Lietuvos Respublikoje galiojančius teisės aktus, reglamentuojančius buhalterinę apskaitą ir finansinių ataskaitų sudarymą, bei Lietuvos finansinės atskaitomybės standartus (LFAS), darant prielaidą, kad Įmonės veiklos laikotarpis neribotas ir jos nenumatoma likviduoti.

Finansinių ataskaitų audito paskirtis nustatyti, ar:

- finansinės ataskaitos visais reikšmingais atvejais teisingai pateikia Bendrovės finansinę būklę ir veiklos rezultatus ir pinigų srautus pagal verslo apskaitos standartus;
- finansinės ataskaitos parengtos pagal teisės aktus, reglamentuojančius buhalterinę apskaitą ir finansinių ataskaitų sudarymą;
- ar Įstaigos veiklos ataskaita parengta laikantis LR įmonių finansinės atskaitomybės įstatymo reikalavimų bei ar veiklos ataskaitoje pateikti finansiniai duomenys atitinka Įstaigos tų pačių finansinių metų finansinių ataskaitų duomenis.

Auditas atliktas vadovaujantis pagrindiniais auditorių veiklos principais, kurie yra: nepriklausomumas; sąžiningumas ir objektyvumas; profesinė kompetencija; konfidencialumas; atsakomybė visuomenei.



Atliekamo audito tikslas buvo deramai įsitikinti, ar Įmonės finansinėse ataskaitose nėra reikšmingų informacijos iškraipymų. Įstaigos vadovybės pareiškimuose buvo nurodyta, kad nebuvo jokių įvykdytų ar galimų įstatymų pažeidimų, kurie reikalautų jų pateikimo finansinių atskaitų pastabose arba galimo nuostolio įvertinimo finansinėse ataskaitose, taip pat buvo atskleista visa informacija, reikalinga apgaulėi nustatyti ir įvertinti rizikai, kad finansinės ataskaitos gali būti reikšmingai iškraipytos dėl apgaulės. Vadovybės pareiškimuose nurodyta, kad nebuvo įstatymų ir teisės aktų nesilaikymo ar įtariamo nesilaikymo atvejų, kurių įtaka turėtų būti apsvarstyta rengiant finansines ataskaitas.

Audito metu buvo atliktos finansinių atskaitų sumas ir atskleidimus pagrindžiančių įrodymų gavimo procedūros. Pasirinktos procedūros priklauso nuo auditoriaus profesinio sprendimo, įskaitant finansinių atskaitų reikšmingo iškraipymo rizikos dėl apgaulės ar dėl klaidos, įvertinimą. Įvertindamas šią riziką, auditorius atsižvelgia į Įmonės vidaus kontrolės sistemą, kuri yra svarbi Įstaigos finansinių atskaitų sudarymui ir teisingam jų pateikimui, kad galėtų parinkti esamomis aplinkybėmis tinkamas audito procedūras, bet ne tam, kad pareikšytų nuomonę apie Bendrovės vidaus kontrolės sistemos veiksmingumą. Audito metu taip pat buvo įvertintas taikytos apskaitos politikos tinkamumas, vadovybės atliktų apskaitinių įvertinimų pagrįstumas bei bendras finansinių atskaitų pateikimas.

Bendrovės balanso kategorijos patikrintos taikant detaliuosius ir kontrolės priemonių testus. Detaliųjų ir kontrolės priemonių testų svyravimų, lyginant su ankstesniais metais, nenustatyta. Svarbių kokybinių veiksnių, įtakančių reikšmingumo lygį nenustatyta.

## **6. AUDITORIAUS IŠVADOS MODIFIKAVIMO PRIEŽASČIŲ APRAŠYMAS**

Auditoriaus išvada buvo modifikuota. Auditorius nepriklausomo auditoriaus išvadoje pateikė besąlyginę nuomonę su dalyko pabrėžimu dėl Bendrovės ginčo su Centrinės projektų valdymo agentūra (CPVA) nes dėl agentūros priimto 2022-03-20 d. sprendimo, kuriuo CPVA už Bendrovės vykdytą projektą nusprendė pritaikyti projekto finansinę korekciją ir susigrąžinti 10 proc. autobusų pirkimui skirtų lėšų, o tai sudaro 226'299,60 EUR sumą. Teisminis ginčas 2023 finansiniais metais nėra pasibaigęs. Auditorius pateikdamas išvadą, išskyrus tai kas paminėta dalyko pabrėžime, patvirtina kad pridėtos Įmonės finansinės ataskaitos visais reikšmingais atžvilgiais teisingai pateikia Bendrovės 2023 m. gruodžio 31 d. finansinę padėtį, tą dieną pasibaigusį metų finansinius veiklos rezultatus ir pinigų srautus pagal Lietuvos finansinės atskaitomybės standartus (LFAS). Rengiant finansines ataskaitas buvo atsižvelgta į visus apskaitos principų arba jų taikymo metodų pasikeitimus bei jų poveikį finansinių atskaitų sudarymui.

## **7. FINANSINĖS ATASKAITOS IR PASIŪLYMAI JŲ TOBULINIMUI**

Bendrovės taikoma apskaitos politika pagrįsta Lietuvos Respublikoje buhalterinę apskaitą ir finansinių atskaitų sudarymą reglamentuojančiais teisės aktais bei Verslo apskaitos standartus. 2023 m. finansinės ataskaitos parengtos vadovaujantis Lietuvos Respublikos buhalterinės apskaitos, įmonių finansinės atskaitomybės ir kitais įstatymais. Visų atskaitinio laikotarpio apskaitos dokumentų duomenys registruojami ir apibendrinami apskaitos registruose. Iki 2023 metų gruodžio 31 dienos visos atskaitinio laikotarpio ūkinės operacijos nurodytos apskaitoje. Apskaitos duomenys tinkamai klasifikuojami pagal sandorių turinį ir apskaitomi šiai klasifikacijai skirtose sąskaitose.



Pasiūlymų dėl finansinių ataskaitų tobulinimo neturime.

## 8. VIDAUS KONTROLĖ

Už vidaus kontrolės sistemos efektyvumą, klaidų ir apgaulės išaiškinimą atsakinga Įmonės vadovybė. Tinkama vidaus kontrolės sistema padeda užtikrinti veiklos efektyvumą, mažina riziką dėl galimų klaidų bei apgaulės.

Bendrovės vidaus kontrolės sistemą sudaro: kontrolės funkcijų paskirstymas ir reglamentavimas, kontrolės veiksmų ir procedūrų organizavimas, kontrolės stebėseną. Įmonės vidaus kontrolę užtikrina vadovybės sudaryta kompleksinė taisyklių ir procedūrų sistema, kuri sudaro sąlygas veiksmingam vadovavimui, turto apsaugai, klaidų ir apgaulės prevencijai, apskaitos registrų teisingumui ir išbaigtumui bei patikimam finansinės informacijos parengimui laiku.

Įmonėje yra nustatytos darbuotojų funkcijos ir atsakomybė, sudaryti ir Įmonės vadovo patvirtinti darbuotojų pareiginiai nuostatai, darbuotojai su jais supažindinti pasirašytinai. Su materialiai atsakingais asmenimis yra sudarytos materialinės atsakomybės sutartys. Sudarytas darbuotojų, turinčių teisę pasirašyti apskaitos dokumentus, sąrašas. Įsakymuose nustatyti įsipareigojimai kontroliuojami. Bendrovėje yra patvirtintos vidaus tvarkos taisyklės, su kuriomis supažindinami darbuotojai.

Įstaiga negali pasirinkti klientų atsižvelgdama į jų kreditingumą, kadangi dėl savo veiklos specifikos privalo tenkinti visų klientų (nepriklausomai nuo jų kreditingumo) poreikius. Tačiau pagal kliento patikimumą taikomos įvairios kredito riziką mažinančios ir prievolių įvykdymą užtikrinančios priemonės.

Rizika valdoma reguliariai analizuojant skolininkų gebėjimą vykdyti įsipareigojimus – grąžinti skolą ir mokėti delspinigius. Siekiant nustatyti gautinų sumų sumažėjusią vertę, mažiausiai kas ketvirtį peržiūrimos debitorių skolos. Nustatant sumažėjusią skolų vertę vadovaujamosi skolininkų mokumo, ekonominės aplinkos, kitų sąlygų įtakančių skolų atgavimo tikimybę analizės duomenimis. Siekiant sumažinti nuostolių prognozių ir faktinių nuostolių neatitikimą, reguliariai peržiūrimos prielaidos ir metodika, kuri naudojama prognozuojant atgautinas sumas, ir laikas per kurį tikimasi skolas atgauti. Gautinos sumos, dėl kurių apmokėjimo sąlygų buvo persitarta, nebelaikomos uždelstomis, nebent vėl kyla poreikis persitarti.

Informacinė sistema apima būdus ir įrašus, kurie: nustato ir registruoja visas teisėtas ūkines operacijas; laiku ir pakankamai išsamiai apibūdina ūkines operacijas, kas leidžia tinkamai grupuoti ūkines operacijas finansinėje atskaitomybėje; išmatuoja ūkinių operacijų vertę tokiu būdu, kuris leidžia užregistruoti jų tikrąją piniginę vertę finansinėje atskaitomybėje; nustato, kada įvyko ūkinės operacijos, kad ūkinės operacijos būtų priskiriamos teisingam atskaitiniam laikotarpiui; tinkamai atvaizduoja ūkines operacijas ir susijusius atskleidimus finansinėje atskaitomybėje.

Vykdamas Bendrovės 2023 metų finansinių ataskaitų auditą, buvo įvertinti Bendrovės verslo rizikos veiksniai, audito rizikos ir jos komponentų: įgimtos rizikos, kontrolės rizikos ir aptikimo rizikos veiksniai, kurie gali turėti įtakos vertinant Bendrovės finansines ataskaitas. Audito metu nustatėme, kad Bendrovės vidaus kontrolės sistema užtikrina priimtina žemo lygio audito riziką:

- Bendrovės įgimta (veiklos) rizika, kad dėl verslo aplinkos ir veiklos organizavimo ypatumų, ūkinių operacijų atvaizdavimo dokumentuose ir apskaitos registruose yra reikšmingų informacijos iškreipimų, o finansinėse atskaitose yra reikšmingų klaidų, vertinama kaip maža;

- Bendrovės kontrolės rizika, kad klaidos nebus laiku pastebėtos ar pataisytos apskaitos ir vidaus kontrolės sistemoje, vertinama kaip maža.

Bendrovės apskaitos ir vidaus kontrolės sistema yra pakankamo lygio, kad efektyviai valdyti reikšmingų ūkinei veiklai ir finansinei atskaitomybei informacijos iškraipymų riziką.

## 9. PASTEBĖJIMAI DĖL SPECIFINIŲ REIKALAVIMŲ, NUSTATYTŲ ATSKIRUOSE TEISĖS AKTUOSE, LAIKYMO SI

Bendrovė specifinių reikalavimų, nustatytų atskiruose teisės aktuose, nėra.

## 10. KITI ĮMONĖS VALDYMUI SVARBŪS DALYKAI

Audito vykdymo metu nebuvo nustatyta svarbių Bendrovės valdymo trūkumų.

2024-03-26 d.  
Klaipėda

UAB „Audito Gairės“  
Audito įmonės pažymėjimo Nr.000279  
Direktorė Loreta Rupeikienė

Nepriklausoma Auditorė Loreta Rupeikienė  
Auditoriaus pažymėjimo Nr.000238



UAB "Panevėžio autobusų parkas", 147024322

(įmonės teisinė forma, pavadinimas, kodas)

J.Basaničiaus 67 K4, Panevėžys

(buveinė (adresas), registras, kuriame kaupiami ir saugomi duomenys)

## 2023 M. GRUODŽIO 31 D. BALANSAS

2024 m. kovo 22 d.

(ataskaitos sudarymo data)

12 MĖN  
(ataskaitinis laikotarpis)

Eurais  
(ataskaitos tikslumo lygis ir valiuta)

Eil. Nr.	Straipsniai	Pastabos Nr.	Ataskaitinis laikotarpis	Praėjęs ataskaitinis laikotarpis
	TURTAS			
A.	ILGALAIKIS TURTAS	III.1	4711593	5450324
1.	NEMATERIALUSIS TURTAS	5	2023	3743
1.1.	Plėtros darbai			
1.2.	Prestižas			
1.3.	Programinė įranga		2023	3743
1.4.	Koncesijos, patentai, licencijos, prekių ženklai ir panašios teisės			
1.5.	Kitas nematerialusis turtas			
1.6.	Sumokėti avansai			
2.	MATERIALUSIS TURTAS	8	4663247	5400258
2.1.	Žemė			
2.2.	Pastatai ir statiniai		2068880	2128993
2.3.	Mašinos ir įranga		50727	76450
2.4.	Transporto priemonės		2514220	3156886
2.5.	Kiti įrenginiai, prietaisai ir įrankiai		29420	37929
2.6.	Investicinis turtas			
2.6.1.	Žemė			
2.6.2.	Pastatai			
2.7.	Sumokėti avansai ir vykdomi materialiojo turto statybos (gamybos) darbai		0	0
3.	FINANSINIS TURTAS	III.2	0	0
3.1.	Įmonių grupės įmonių akcijos			
3.2.	Paskolos įmonių grupės įmonėms			
3.3.	Iš įmonių grupės įmonių gautinos sumos			
3.4.	Asocijuotųjų įmonių akcijos			
3.5.	Paskolos asocijuotosioms įmonėms			
3.6.	Iš asocijuotųjų įmonių gautinos sumos			
3.7.	Ilgalaikės investicijos			
3.8.	Po vienu metų gautinos sumos			
3.9.	Kitas finansinis turtas			

Auditorė  
Loreta Rupeikienė



4.	KITAS ILGALAIKIS TURTAS	III.3	46323	46323
4.1.	Atidėtojo pelno mokesčio turtas		46323	46323
4.2.	Biologinis turtas			
4.3.	Kitas turtas			
B.	TRUMPALAIKIS TURTAS		<b>1471355</b>	<b>1068520</b>
1.	Atsargos	III.4	286164	281245
1.1.	Žaliavos, medžiagos ir komplektavimo detalės	10	284017	278597
1.2.	Nebaigta produkcija ir vykdomi darbai			
1.3.	Produkcija			
1.4.	Pirktos prekės, skirtos perparduoti			
1.5.	Biologinis turtas			
1.6.	Ilgalaikis materialusis turtas, skirtas parduoti			
1.7.	Sumokėti avansai	11	2147	2648
2.	PER VIENUS METUS GAUTINOS SUMOS		370149	473002
2.1.	Pirkėjų skolos	12	368120	401874
2.2.	Įmonių grupės įmonių skolos			
2.3.	Asocijuotųjų įmonių skolos			
2.4.	Kitos gautinos sumos	13	2029	71128
3.	TRUMPALAIKĖS Investicijos			
3.1.	Įmonių grupės įmonių akcijos			
3.2.	Kitos investicijos			
4.	PINIGAI IR PINIGŲ EKVIVALENTAI	14	815042	314273
C.	Ateinančių laikotarpių sąnaudos ir sukauptos pajamos	III.7	314780	285343
	TURTO IŠ VISO		6497728	6804187
	NUOSAVAS KAPITALAS IR ĮSIPAREIGOJIMAI			
D.	NUOSAVAS KAPITALAS		<b>3395953</b>	<b>2861522</b>
1.	KAPITALAS	III.8	1485324	1485324
1.1.	Įstatinis (pasirašytasis) arba pagrindinis kapitalas		1485324	1485324
1.2.	Pasirašytasis neapmokėtas kapitalas (-)			
1.3.	Savos akcijos, pajai (-)			
2.	Akcijų priedai			
3.	PERKAINOJIMO REZERVAS		0	0
4.	REZERVAI		1314380	1298980
4.1.	Privalomasis rezervas arba atsargos (rezervinis) kapitalas		148533	148533
4.2.	Savoms akcijoms įsigyti			
4.3.	Kiti rezervai	16	1165847	1150447
5.	NEPASKIRSTYTASIS PELNAS (NUOSTOLIAI)	16	596249	77218
5.1.	Ataskaitinių metų pelnas (nuostoliai)		534431	77218
5.2.	Ankstesnių metų pelnas (nuostoliai)		61818	
E.	DOTACIJOS, SUBSIDIJOS	III.9	<b>1850644</b>	<b>2250460</b>



F.	ATIDĖJINIAI			
1.	Pensijų ir panašių įsipareigojimų atidėjiniai			
2.	Mokesčių atidėjiniai			
3.	Kiti atidėjiniai			
G.	MOKĖTINOS SUMOS IR KITI ĮSIPAREIGOJIMAI	III.10	1251131	1692205
1.	PO VIENŲ METŲ MOKĖTINOS SUMOS IR KITI ILGALAIKIAI ĮSIPAREIGOJIMAI		144915	345103
1.1.	Skoliniai įsipareigojimai	18	144915	252103
1.2.	Skolos kredito įstaigoms			93000
1.3.	Gauti avansai			
1.4.	Skolos tiekėjams			
1.5.	Pagal vekselius ir čekius mokėtinos sumos			
1.6.	Įmonių grupės įmonėms mokėtinos sumos			
1.7.	Asocijuotosioms įmonėms mokėtinos sumos			
1.8.	Kitos mokėtinos sumos ir ilgalaikiai įsipareigojimai			
2.	PER VIENUS METUS MOKĖTINOS SUMOS IR KITI TRUMPALAIKIAI ĮSIPAREIGOJIMAI		1106216	1347102
2.1.	Skoliniai įsipareigojimai	18	107188	191160
2.2.	Skolos kredito įstaigoms	18	93000	252000
2.3.	Gauti avansai	20	251	11781
2.4.	Skolos tiekėjams	19	120908	268071
2.5.	Pagal vekselius ir čekius mokėtinos sumos			
2.6.	Įmonių grupės įmonėms mokėtinos sumos			
2.7.	Asocijuotosioms įmonėms mokėtinos sumos			
2.8.	Pelno mokesčio įsipareigojimai	27	83919	409
2.9.	Su darbo santykiais susiję įsipareigojimai	21	676202	603653
2.10.	Kitos mokėtinos sumos ir trumpalaikiai įsipareigojimai	22	24748	20028
H.	Sukauptos sąnaudos ir ateinančių laikotarpių pajamos			
	NUOSAVO KAPITALO IR ĮSIPAREIGOJIMŲ IŠ VISO		6497728	6804187

Laikinais einantis generalinio direktoriaus pareigas  
(įmonės vadovo pareigų pavadinimas)

(parašas)

Arnoldas Gražys

(vardas ir pavardė)

Vyriausioji finansininkė

(vyriausiojo buhalterio (buhalterio) arba galinčio tvarkyti apskaitą kito asmens pareigų pavadinimas)

(parašas)

Roma Morozovienė

(vardas ir pavardė)

Auditorė  
Loreta Rupeikienė

UAB "Panevėžio autobusų parkas", 147024322

(įmonės teisinė forma, pavadinimas, kodas)

J. Basanavičiaus 67 K4, Panevėžys

(buveinė (adresas), registras, kuriame kaupiami ir saugomi duomenys)

## 2023 M. GRUODŽIO 31 D. PELNO (NUOSTOLIŲ) ATASKAITA

2024 m. kovo 22 d.

(ataskaitos sudarymo data)

12 MĖN

(ataskaitinis laikotarpis)

Eurais

(ataskaitos tikslumo lygis ir valiuta)

Eil. Nr.	Straipsniai	Pasta-bos Nr.	Ataskaitinis laikotarpis	Praėjęs ataskaitinis laikotarpis
1.	Pardavimo pajamos	23.1	7623626	7517731
2.	Pardavimo savikaina	23.2	(6657174)	(7127709)
3.	Biologinio turto tikrosios vertės pokytis			
4.	BENDRASIS PELNAS (NUOSTOLIAI)		<b>966452</b>	<b>390022</b>
5.	Pardavimo sąnaudos	23.5	(65584)	(256527)
6.	Bendrosios ir administracinės sąnaudos	23.6	(431640)	(196658)
7.	Kitos veiklos rezultatai	24	<b>206948</b>	<b>153646</b>
8.	Investicijų į patrunuojančiosios, patrunuojamųjų ir asocijuotųjų įmonių akcijas pajamos			
9.	Kitų ilgalaikių investicijų ir paskolų pajamos			
10.	Kitos palūkanų ir panašios pajamos			
11.	Finansinio turto ir trumpalaikių investicijų vertės sumažėjimas			
12.	Palūkanų ir kitos panašios sąnaudos	26	(55794)	(13607)
13.	PELNAS (NUOSTOLIAI) PRIEŠ APMOKESTINIMĄ		<b>620382</b>	<b>76876</b>
14.	Pelno mokestis	27	<b>(85951)</b>	<b>342</b>
15.	GRYNASIS PELNAS (NUOSTOLIAI)		<b>534431</b>	<b>77218</b>

Laikiniai einantis generalinio direktoriaus pareigas

(įmonės vadovo pareigų pavadinimas)

(parašas)

Arnoldas Gražys

(vardas ir pavardė)

Vyriausioji finansininkė

(vyriausiojo buhalterio (buhalterio) arba galinčio tvarkyti apskaitą kito asmens pareigų pavadinimas)

(parašas)

Roma Morozovienė

(vardas ir pavardė)

Auditorė  
Loreta Rupeikienė



UAB "Panevėžio autobusų parkas" J.Basanavičiaus 67 K4, Panevėžys  
 im. kodas 147024322  
 2023 m. gruodžio 31 d. NUOSAVO KAPITALO POKYČIŲ ATASKAITA

2024 m. kovo 22 d.

(ataskaitos sudarymo data)

(€)

2023.01.01-2023.12.31

	Apmokė- tas įstatinis kapitalas (A)	Akečių priedai	Savos akcijos (-)	Ilgalaikio materialiojo turto (D)	Perkainojimo Finans inio turto	Istajimo numatyti Privalom sis (F)	Savoms akcijoms išigyti	Kiti rezervai (H)	Nepaskirstytas pelnas (nuostoliai) (J)	Iš viso
<b>1. Likutis užpraejusių finansinių metų pabaigoje</b>	1485324	-	-	-	-	148533	-	1311175	(160728)	2784304
2. Apskaitos politikos pakeitimo rezultatas										-
3. Esminių klaidų taisymo rezultatas										-
<b>4. Perskačiuotas likutis užpraejusių finansinių metų pabaigoje</b>	1485324	-	-	-	-	148533	-	1311175	(160728)	2784304
5. Ilgalaikio materialiojo turto vertės padidėjimas (sumažėjimas)										-
6. Finansinio turto vertės padidėjimas (sumažėjimas)										-
7. Savų akcijų įsigijimas (pardavimas)										-
8. Pelno (nuostolių) ataskaitoje nepripažintas pelnas (nuostoliai)									77218	77218
9. Ataskaitinio laikotarpio grynavasis pelnas (nuostoliai)										-
10. Dividendai										-
11. Kitos išmokos										-
12. Sudaryti rezervai								(160728)	160728	-
13. Panaudoti rezervai										-
14. Įstatinio kapitalo didinimas (mažinimas)										-
15. Įnašai nuostoliams padengti	1485324	-	-	-	-	148533	-	1150447	77218	2861522
<b>16. Likutis praėjusių finansinių metų pabaigoje</b>										-
17. Ilgalaikio materialiojo turto vertės padidėjimas (sumažėjimas)										-
18. Finansinio turto vertės padidėjimas (sumažėjimas)										-
19. Savų akcijų įsigijimas (pardavimas)										-
20. Pelno (nuostolių) ataskaitoje nepripažintas pelnas (nuostoliai)									534431	534431
21. Ataskaitinio laikotarpio grynavasis pelnas (nuostoliai)										-
22. Dividendai										-
23. Kitos išmokos										-
24. Sudaryti rezervai								15400	(15400)	-
25. Panaudoti rezervai										-
26. Įstatinio kapitalo didinimas (mažinimas)										-
27. Įnašai nuostoliams padengti										-
28. Perskačiuojama akcijų nominalioji vertė eurais										-
<b>28. Likutis ataskaitinių finansinių metų pabaigoje</b>	1485324	-	-	-	-	148533	-	1165847	596249	3395953

Arnoldas Gražys

Laikinai einantis  
 generalinio direktoriaus pareigas

Vyr. finansininkė

Roma Morozovienė

Auditorė  
 Loreta Rupeikienė

**UAB "Panevėžio autobusų parkas"**

(įmonės pavadinimas)

147024322 J. Basanavičiaus 67 K4, Panevėžys

(įmonės kodas, adresas, kiti duomenys)

2024 m. kovo 22 d.

(ataskaitos sudarymo data)

2023.01.01-2023.12.31 (ataskaitinis laikotarpis)		EURAIS (finansinės atskaitomybės valiuta ir jos tikslumo lygis)		
Eil. Nr.	Straipsniai	Pastabos Nr.	Finansiniai metai	Praėję finansiniai metai
<b>I.</b>	<b>Pagrindinės veiklos pinigų srautai</b>			
I.1.	Ataskaitinio laikotarpio pinigų įplaukos (su PVM)		<b>8547474</b>	<b>8204863</b>
I.1.1.	P pinigų įplaukos iš klientų		8519469	8169417
I.1.2.	Kitos įplaukos		28005	35446
I.2.	Ataskaitinio laikotarpio pinigų išmokos		<b>(7603545)</b>	<b>(7732439)</b>
I.2.1.	P pinigai, sumok. žaliavų, ir paslaugų tiekėj.(su PVM)		(3702192)	(4400547)
I.2.2.	P pinigų išmokos, susijusios su darbo santykiais		(3847356)	(3310920)
I.2.3.	Sumokėti į biudžetą mokesčiai		(42791)	(14106)
I.2.4.	Kitos išmokos		(11206)	(6867)
	<b>Gryniesi pagrindinės veiklos pinigų srautai</b>		<b>943929</b>	<b>472424</b>
<b>II.</b>	<b>Investicinės veiklos pinigų srautai</b>			
II.1.	Ilgalaikio turto (išskyrus investicijas) įsigijimas		0	0
II.2.	Ilgalaikio turto (išskyrus investicijas) perleidimas		0	0
II.3.	Ilgalaikių investicijų įsigijimas			
II.4.	Ilgalaikių investicijų perleidimas			
II.5.	Paskolų suteikimas			
II.6.	Paskolų susigrąžinimas			
II.7.	Gauti dividendai, palūkanos			
II.8.	Kiti investicinės veiklos pinigų srautų padidėjimai			
II.9.	Kiti investicinės veiklos pinigų srautų sumažėjimai			
	<b>Gryniesi investicinės veiklos pinigų srautai</b>		<b>0</b>	<b>0</b>
<b>III.</b>	<b>Finansinės veiklos pinigų srautai</b>			
III.1.	P pinigų srautai, susiję su įmonės savininkais		0	0
III.1.1.	Akcijų išleidimas			
III.1.2.	Savininkų įnašai nuostoliams padengti			
III.1.3.	Savų akcijų supirkimas			
III.1.4.	Dividendų išmokėjimas		0	0
III.2.	P pinigų srautai, susiję su kitais finansavimo šaltiniais		<b>(443160)</b>	<b>(618000)</b>
III.2.1.	Finansinių skolų padidėjimas			
III.2.1.1	Paskolų gavimas		0	0
III.2.1.2	Obligacijų išleidimas			
III.2.2.	Finansinių skolų sumažėjimas		<b>(377507)</b>	<b>(276176)</b>
III.2.2.1	Paskolų grąžinimas		(252000)	(252000)
III.2.2.2	Obligacijų supirkimas			
III.2.2.3	Sumokėtos palūkanos		0	(10818)
III.2.2.4	Lizingo (finansinės nuomos) mokėjimai		(125507)	(13358)
III.2.3.	Kitų įmonės įsipareigojimų padidėjimas			
III.2.4.	Kitų įmonės įsipareigojimų sumažėjimas		(65653)	(341824)
III.2.5.	Kiti finansinės veiklos pinigų srautų padidėjimai			
III.2.6.	Kiti finansinės veiklos pinigų srautų sumažėjimai			
	<b>Gryniesi finansinės veiklos pinigų srautai</b>		<b>(443160)</b>	<b>(618000)</b>
<b>IV.</b>	<b>Ypatingųjų straipsnių pinigų srautai</b>			
IV.1.	Ypatingųjų straipsnių pinigų srautų padidėjimas			
IV.2.	Ypatingųjų straipsnių pinigų srautų sumažėjimas			
<b>V.</b>	<b>Valiutų kursų pasikeitimo įtaka grynųjų pinigų ir pinigų</b>			
<b>VI.</b>	<b>Grynasis pinigų srautų padidėjimas (sumažėjimas)</b>		<b>500769</b>	<b>(145576)</b>
<b>VII.</b>	<b>P pinigai ir pinigų ekvivalentai laikotarpio pradžioje</b>		314273	459849
<b>VIII.</b>	<b>P pinigai ir pinigų ekvivalentai laikotarpio pabaigoje</b>		815042	314273

Laikinais einantis generalinio  
direktoriaus pareigas

Arnoldas Gražys

Vyr. Finansininkė

Roma Morozovienė

*Auditorė  
Loreta Rupeikienė*



Uždaroji akcinė bendrovė „PANEVĖŽIO AUTOBUSŲ PARKAS“

Įm. kodas 147024322 J. Basanavičiaus g. 67 K4, LT- 36204 Panevėžys

## 2023.01.01-2023.12.31 FINANSINĖS ATSKAITOMYBĖS AIŠKINAMASIS RAŠTAS

2024 m. kovo 22 d.

(ataskaitos sudarymo data)

### I. BENDROJI DALIS

#### I. 1. Įregistravimo data.

UAB „Panevėžio autobusų parkas“ (toliau - Bendrovė) įregistruota 1995 m. liepos 26 d., rejestro Nr. 030136. Įm. kodas 147024322.

#### I. 2. Finansiniai metai.

Bendrovės finansiniai metai prasideda sausio 1 d. ir baigiasi gruodžio 31 d.

#### I. 3. Informacija apie Bendrovės filialus ir atstovybes.

Bendrovė filialų ir atstovybių neturi.

#### I. 4. Informacija apie Bendrovės dukterines įmones.

Bendrovė dukterinių įmonių neturi.

#### I.5. Informacija apie asocijuotas įmones.

Bendrovė asocijuotų įmonių neturi.

#### I.6. Bendrovės veikla.

**Pagrindinė veikla – keleivinis sausumos transportas.**

Veiklos kodai:

49.31.10 - keleivių vežimas mieste ir priemiestyje.

49.39 - keleivių vežimas tolimojo susisiekimo ir užsakomaisiais reisais.

**Kita Bendrovės veikla:**

- autobusų stoties paslaugos;
- kita veikla (reklama, nuoma, pardavimai ir kita).

#### I.7. Svarbios sąlygos, kuriomis dirba Bendrovė ir kurios gali paveikti Bendrovės plėtrą.

##### I.7.1 Strateginės paslaugos:

- keleivių pervežimo paslaugos miesto maršrutais;
- keleivių pervežimo paslaugos tarpinės maršrutais;

*Auditorė  
Loreta Rupeikienė*

- keleivių pervežimo paslaugos priemiesčio maršrutais;
- keleivių pervežimo paslaugos užsakomaisiais reisais.

### I.7.2. Socialinė aplinka.

Bendrovės darbuotojų vidutinis darbo užmokestis: 1485 EUR, iš jų vairuotojų – 1510 EUR.  
 Bendrovės vairuotojų lyginamasis skaičius visų darbuotojų skaičiuje – 68 proc.  
 Darbuotojų skaičius lyginant su 2022 m. sumažėjo 7,6 proc.

**1 lentelė.** Vidutinio sąrašinio darbuotojų skaičiaus ir darbo užmokesčio lėšų pokytis.

Rodikliai	Mato vnt.	2023 m.	2022 m.	Pasikeitimai(+;-)
Vidutinis sąrašinis darbuotojų skaičius	žm.	216	234	-18
Vidutinis sąlyginis darbuotojų skaičius	žm.	214,19	227,85	-13,66
Vidutinis sąlyginis darbuotojų skaičius be Bendrovės vadovų	žm.	212,19	225,85	-13,66
Bruto darbo užmokesčio lėšos	EUR	3816637	3506370	310267
Bruto darbo užmokesčio lėšos be Bendrovės vadovų	EUR	3710614	3423310	287304
Vidutinis bruto mėnesio darbo užmokestis	EUR	1485	1282	203
Vidutinis bruto mėnesio darbo užmokestis be Bendrovės vadovų	EUR	1457	1263	194

**2 lentelė.** Kitų išmokų detalizavimas.

Rodikliai	2023 m.	2022 m.	Pasikeitimai (+;-)
Ligos pašalpos, tūkst. EUR	14,34	16,99	-2,65
Atostogų kompensacijos, tūkst. EUR	23,61	27,58	-3,97
Išaitinės kompensacijos, tūkst. EUR	49,03	42,62	6,41
<b>Viso, tūkst. EUR:</b>	<b>86,98</b>	<b>87,19</b>	<b>-0,21</b>

Parama pagal kolektyvinę sutartį - pašalpoms ir vainikams mirus darbuotojui ar jo šeimos nariui išmokėta: 2023 m. – 3662 EUR; 2022 m. – 3159 EUR.

### I.7.3. Techniniai-technologiniai veiksniai.

Bendrovė keleivių pervežimui turi 89 autobusus, iš jų: 66 miesto, 23 tolimojo susisiekimo autobusus. Autobusai pagal amžių pateikti 3 lentelėje.

### 3 lentelė. Autobusų skaičius.

Metai	Autobusų skaičius	Miesto pervežimai	Tolimojo susisiekimo pervežimai	Proc. pagal amžių
Iki 5 m.	12	12	0	13%
Nuo 5 iki 10 m.	27	9	18	30%
Virš 10 m.	50	45	5	56%
<b>Viso:</b>	<b>89</b>	<b>66</b>	<b>23</b>	<b>100%</b>

### I.8. Įstatinis kapitalas.

2023 m. įstatinio kapitalo pakitimų nebuvo ir jis sudaro - 1485323,74 EUR (4 lentelė).

### 4 lentelė. Įstatinio kapitalo struktūra.

Rodikliai	Akcijų skaičius	Suma EUR
Akcinio kapitalo struktūra finansinių metų pabaigoje		
1. Pagal akcijų rūšis		
1.1. Paprastosios akcijos	5121806	1485323,74
1.2. Privilegiuotosios akcijos		
1.3. Darbuotojų akcijos		
1.4. Specialiosios akcijos		
1.5. Kitos akcijos		
IŠ VISO:	5121806	1485323,74
<b>2. Valstybės arba savivaldybių kapitalas</b>	<b>5121806</b>	<b>1485323,74</b>
Savos akcijos, kurias turi pati Bendrovė		
Akcijos, kurias turi dukterinės įmonės		

## II. APSKAITOS POLITIKA

### II.1. Norminiai aktai, kuriais vadovaujantis parengta finansinė atskaitomybė.

Bendrovė apskaitą tvarko ir finansinę atskaitomybę rengia pagal šiuos finansinę atskaitomybę reglamentuojančius teisės aktus:

- Lietuvos finansinės atskaitomybės standartus;
- Lietuvos Respublikos Finansinės apskaitos įstatymą;
- Lietuvos Respublikos Kelių transporto kodeksą;
- Lietuvos Respublikos „Dėl Lietuvos Respublikos transporto lengvatų“ įstatymą;
- Lietuvos Respublikos „Dėl keleivinio kelių transporto vežėjų nuostolių, susidariusių dėl būtinų keleivinio kelių transporto paslaugų teikimo visuomenei, kompensavimo tvarkos“.

### II. 2. Bendrovės apskaitos politikos.

Bendrovė apskaitą tvarko pagal Bendrovės 2022.12.29 d. įsakymu Nr. 43 patvirtintą apskaitos politiką ir kitais vėlesniais generalinio direktoriaus įsakymais.

Auditorė  
Loreta Rupeikiene



Bendrovė, tvarkydama apskaitą ir sudarydama finansinę atskaitomybę, vadovaujasi šiais apskaitos principais:

1. Bendrovės;
2. Periodiškumo;
3. Pastovumo;
4. Piniginio mato;
5. Kaupimo;
6. Palyginimo;
7. Atsargumo;
8. Neutralumo;
9. Turinio svarbos principu.

Bendrovės apskaita tvarkoma dvejybiniu įrašu.

Bendrovėje apskaita tvarkoma ir apskaitos dokumentai surašomi naudojant Lietuvos Respublikos piniginių vienetą – eurą.

Ūkiniai įvykiai ir ūkinės operacijos, kurių buvimas ir atlikimas ar rezultatų įforminimas Lietuvos Respublikos teisės aktų nustatyta tvarka susijęs su užsienio valiuta, apskaitoje perskaičiuojami į eurus pagal Lietuvos banko nustatytą užsienio valiutos santykį, galiojantį ūkinio įvykio arba ūkinės operacijos atlikimo dieną.

Apskaitos dokumentai surašomi ir apskaitos registrai sudaromi lietuvių kalba.

Finansiniai apskaitos elementai naudojami Bendrovės finansinei būklei ir veiklos rezultatams įvertinti: balanse pateikti elementai – turtas, įsipareigojimai ir nuosavas kapitalas – apibūdina Bendrovės finansinę būklę, pelno (nuostolių) ataskaitoje pateikiami elementai pajamos ir sąnaudos – naudojami veiklos rezultatams įvertinti.

Atskirų apskaitos objektų (materialiojo, nematerialiojo ir finansinio turto, nuosavo kapitalo, įsipareigojimų, pajamų ir sąnaudų) įvertinimo būdai ir metodai nustatyti atitinkamą objektą reglamentuojančiose Bendrovės apskaitos politikos tvarkose.

Pajamos Bendrovėje pripažįstamos vadovaujantis kaupimo principu, tai yra apskaitoje jos registruojamos tada, kai uždirbamos, neatsižvelgiant į pinigų gavimą. Pajamos įvertinamos tikrąja verte.

Sąnaudos apskaitoje pripažįstamos vadovaujantis kaupimo ir palyginimo principais tuo, ataskaitiniu laikotarpiu, kai uždirbamos su jomis susijusios pajamos, neatsižvelgiant į pinigų gavimo momentą. Jos apskaitoje įvertinamos tikrąja verte.

Bendrovėje informacija yra reikšminga, jei jos nepateikimas ar neatskleidimas gali turėti įtakos finansinės atskaitomybės informacijos vartotojų priimamiems sprendimams.

Bendrovės finansinės atskaitomybės straipsnis laikomas reikšmingu, kai jo dydis yra 0,5 proc. finansinėje atskaitomybėje pateikiamų pardavimo pajamų - suma 38 tūkst. EUR.



### III. P A S T A B O S

#### III.1. Ilgalaikis turtas.

Ilgalaikiu turtu laikomas turtas, kurį Bendrovė valdo ir kontroliuoja, iš kurio tikisi gauti ekonominės naudos būsimais laikotarpiais, kuris bus naudojamas ilgiau nei vienerius metus, kurio įsigijimo (pasigaminimo) savikainą galima patikimai nustatyti ir kurio vertė didesnė už nustatytą minimalią tos turto grupės vertę. Nustatyta minimali ilgalaikio turto vertė - 300 EUR. Ilgalaikio turto nusidėvėjimas (amortizacija) skaičiuojamas taikant tiesiogiai proporcingą metodą, nudėvint turto vertę iki likutinės vertės per numatomą ilgalaikio turto naudingo tarnavimo laikotarpį. Nusidėvėjimas pradedamas skaičiuoti nuo kito mėnesio po to, kai turtas pradėtas naudoti, datos. Nusidėvėjimo sąnaudos priskiriamos ir apskaitomas kaip pelnas arba nuostolis. Bendrovėje naujai įsigytam ilgalaikiam turtui numatomi turto naudingo tarnavimo laikotarpiai:

- pastatai 40 metų;
- mašinos ir įrenginiai 5–8 metų;
- transporto priemonės 5–15 metų;
- įrankiai ir kitas turtas 3–6 metų;
- nematerialus turtas 3-4 metų.

Ilgalaikį nematerialųjį turtą sudaro programa „Pikas“ bei ūkinės apskaitos programa „Autoinfo“

5 lentelė. Ilgalaikio nematerialaus turto rodikliai.

Rodikliai		Programinė įranga, EUR
<b>Likutinė vertė praėjusių finansinių metų pabaigoje</b>		<b>3743</b>
<b>a) Ilgalaikis nematerialusis turtas įsigijimo savikaina</b>		
Praėjusių finansinių metų pabaigoje		30275
Finansinių metų pokyčiai:		
-	turto įsigijimas	
-	kitiems asmenims perleistas ir nurašytas turtas (-)	
-	perrašymai iš vieno straipsnio į kitą + / (-)	
<b>Finansinių metų pabaigoje</b>		<b>30275</b>
<b>b) Amortizacija</b>		
Praėjusių finansinių metų pabaigoje		26532
Finansinių metų pokyčiai:		
-	finansinių metų amortizacija	1720
-	atstatantys įrašai (-)	
-	kitiems asmenims perleisto ir nurašyto turto amortizacija (-)	
-	perrašymai iš vieno straipsnio į kitą + / (-)	
<b>Finansinių metų pabaigoje</b>		<b>28251</b>
<b>c) Vertės sumažėjimas</b>		
<b>d) Likutinė vertė finansinių metų pabaigoje (a) - (b) - (c)</b>		<b>2023</b>

Per ataskaitinius metus ilgalaikio materialaus turto Bendrovė įsigijo už 50,96 tūkst. EUR (6 lentelė).

Bendrovė turi likvidaus ilgalaikio turto (vertė 421 tūkst. EUR.), kurio numatomas pardavimo laikotarpis yra 2024 m.

**6 lentelė. Ilgalaikio materialaus turto įsigijimas 2022-2023 m.**

Rodikliai	2023 m.	2022 m.
<b>Įsigijimo savikaina be PVM, EUR</b>	<b>50985</b>	<b>336784</b>
- t. tarpe :		
įsigyti autobusai Bendrovės lėšomis	46500	
įsigyti autobusai lizingo būdu		311700
kita įranga	4458	25084

Per 2023 m. buvo priskaičiuota nusidėvėjimo / amortizacijos už 765,4 tūkst. EUR, iš jų 516,5 tūkst. EUR priskaityta į sąnaudas, likusi suma 249 tūkst. EUR sumažino gautas dotacijas (balanso E eilutė).

**7 lentelė. UAB „Panevėžio autobusų parkas“ nusidėvėjimo / amortizacijos suma 2023 m.**

Rodikliai	Suma, EUR
Nematerialus turtas	1720
Pastatai	60113
Transportas	664923
Mašinos ir įrengimai	25724
Kitas turtas	12962
<b>Viso:</b>	<b>765441</b>
Autobusai, finansuojami iš ES fondų lėšų	-248950
<b>Viso:</b>	<b>516491</b>

**8 lentelė. Ilgalaikio materialaus turto rodikliai.**

Rodikliai	Pastatai ir statiniai	Mašinos ir įrengimai	Transporto priemonės	Kita įranga, prietaisai, įrankiai ir įrenginiai	Iš viso
<b>Likutinė vertė praėjusių finansinių metų pabaigoje</b>	<b>2128993</b>	<b>76450</b>	<b>3156886</b>	<b>37929</b>	<b>5400258</b>
<b>a) Įsigijimo savikaina</b>					<b>0</b>
Praėjusių finansinių metų pabaigoje	2456369	1117716	9992266	204746	13771097
Finansinių metų pokyčiai:					<b>0</b>
- turto įsigijimas			46500	4458	<b>50958</b>
- perleistas ir nurašytas turtas (-)			-156031	-14017	<b>-170048</b>
- perrašymai iš vieno straipsnio į kitą +/- (-)					<b>0</b>
<b>Finansinių metų pabaigoje</b>	<b>2456369</b>	<b>1117716</b>	<b>9882735</b>	<b>195187</b>	<b>13652007</b>



<b>b) Perkainojimas</b>					<b>0</b>	
Praėjusių finansinių metų pabaigoje		78862			78862	
Finansinių metų pokyčiai:					0	
-	vertės padidėjimas (sumažėjimas) + / (-)				0	
-	kitiems asmenims perleisto ir nurašyto turto (-)				0	
-	perrašymai iš vieno straipsnio į kitą + / (-)				0	
<b>Finansinių metų pabaigoje</b>		<b>78862</b>			<b>78862</b>	
<b>c) Nusidėvėjimas</b>					<b>0</b>	
Praėjusių finansinių metų pabaigoje		406238	1041266	6835380	166818	8449701
Finansinių metų pokyčiai:						0
-	finansinių metų nusidėvėjimas	60113	25724	664923	12962	763721
-	atstatantys įrašai (-)					0
-	kitiems asmenims perleisto ir nurašyto turto nusidėvėjimas (-)			-131788	-14013	-145801
-	perrašymai iš vieno straipsnio į kitą + / (-)					0
<b>Finansinių metų pabaigoje</b>		<b>466351</b>	<b>1066990</b>	<b>7368515</b>	<b>165767</b>	<b>9067622</b>
<b>d) Vertės sumažėjimas</b>					<b>0</b>	
Praėjusių finansinių metų pabaigoje						0
Finansinių metų pokyčiai:						0
-	finansinių metų vertės sumažėjimas					0
-	atstatantys įrašai (-)					0
-	kitiems asmenims perleisto ir nurašyto turto (-)					0
-	perrašymai iš vieno straipsnio į kitą + / (-)					0
<b>Finansinių metų pabaigoje</b>						<b>0</b>
<b>d) Likutinė vertė finansinių metų pabaigoje (a) + (b) - (c) - (d)</b>		<b>2068880</b>	<b>50727</b>	<b>2514220</b>	<b>29420</b>	<b>4663247</b>

9 lentelė. Įkeistas materialus ilgalaikis turtas.

Įkeisto turto pavadinimas	Įsigijimo vertė, EUR	Įkeitimo pabaigos data
Gamtinių dujų kompresorinės įranga	554152	2024
Dyzelino degalinės įrengimai	220501	2024
Gamybinė bazė	2404509	2024

### III.2. Finansinis turtas.

Bendrovė finansinio turto neturi.

### III.3. Atidėto pelno mokesčio turtas.

2022 metais atidėtojo pelno mokesčio įsipareigojimų dydis buvo 46 323 EUR. Atidėtieji pelno mokesčio įsipareigojimai 2023 m. nepasikeitė.

### III.4. Atsargos.

Atsargomis laikomas Bendrovės trumpalaikis turtas, kuris naudojamas pajamoms uždirbti per vienerius metus. Atsargos registruojamos apskaitoje įsigijimo savikaina. Apskaičiuojant sunaudotų paslaugoms atsargų savikainą Bendrovė taiko FIFO būdą, o kuro sąnaudoms - svertinio vidurkio būdą. Metinė trumpalaikio turto inventorizacija buvo atlikta 2023 m. gruodžio 31 d., kurios metu reikšmingų nukrypimų nenustatyta. 2023 m. gruodžio 31 d. Bendrovės sandėliuose, transporto priemonių kuro bakuose atsargų buvo už 284 017 EUR (10 lentelė). Palyginus su praėjusiais ataskaitiniais metais atsargų vertė padidėjo 1,9 proc.

10 lentelė. Bendrovės atsargų nomenklatura.

Balanso formos B eilutės TRUMPALAIKIS TURTAS		Balansinė vertė EUR	
Nr.	Turinys	2023 m.	2022 m.
1.1.1.	Žaliavos ir komplektavimo gaminiai	284017	278597
1.1.1.1	Medžiagos	24051	24083
1.1.1.2	Tepalai	7430	7368
1.1.1.3	Kuras	69639	91543
1.1.1.4	Atsarginės dalys	143414	129020
1.1.1.5	Bilietai	535	590
1.1.1.6	Kitos medžiagos	5553	4419
1.1.1.7	Padangos	33395	21574

Sumokėti avansai parodyti balanso B 1.7 dalyje. Per 2023 m. sumokėti avansai sumažėjo 501 EUR ir metų pabaigoje siekė 2 147 EUR (11 lentelė).

11 lentelė. Sumokėtų avansų detalizavimas.

Balanso formos B eilutės		Balansinė vertė EUR	
Nr.	Turinys	2023 m.	2022 m.
1.7	Tiekėjams sumokėti avansai	2147	2648

### III. 5. Per vienerius metus gautinos sumos.

Gautinos sumos pirminio pripažinimo metu yra įvertinamos tikraja verte. Balanso trumpalaikio turto B.2.1. eilutėje apskaitomas pirkėjų įsiskolinimas – 368 120 EUR. Pirkėjų įsiskolinimas, palyginus su praėjusiais finansiniais metais, sumažėjo 8,4 proc. (12 lentelė).

Auditorė  
Loreta Rupeikienė



**12 lentelė.** Didžiausios pirkėjų skolos:

Balanso formos B eilutės		2023 m.		2022 m.	
Nr.	Turinys	Balansinė vertė EUR	Proc. visose skolose	Balansinė vertė EUR	Proc. visose skolose
<b>2.1</b>	<b>Pirkėjų skolos</b>	<b>368 120</b>	<b>100</b>	<b>401874</b>	<b>100</b>
2.1.1	Lietuvos transporto saugos administracija (lengvatų kompensavimas)	41961	11,4 %	38984	9,70%
2.1.2	UAB "Kautra" (už bilietų pardavimą)	65122	17,69%	58143	14,47%
2.1.3	VšĮ „Panevėžio keleivinis transportas“ (už keleivių vežimą)	216156	58,72%	233447	58,09%
2.1.4	Druskininkų autobusų parkas	7299	1,98%	10115	2,52%
2.1.5	Kiti likusieji	37582	10,21%	61185	15,22%

Balanso trumpalaikio turto B 2.4. eilutėje apskaitomos kitos gautinos sumos.

**13 lentelė.** Gautinų sumų detalizavimas.

Balanso formos B eilutės		Balansinė vertė EUR	
Nr.	Turinys	2023 m.	2022 m.
<b>2.4</b>	<b>Kitos gautinos sumos</b>	<b>2029</b>	<b>71128</b>
2.1.1	Atskaitingų asmenų skolos	2029	2461
2.1.2	Kitos gautinos sumos		68667

**III. 6. Pinigai.**

Pinigus sudaro pinigai kasoje ir banko sąskaitose bei pinigai kelyje (14 lentelė).

**14 lentelė.** Pinigų detalizavimas.

Balanso formos eilutės		2023 m. EUR	2022 m. EUR
Nr.	Turinys		
<b>4</b>	<b>Pinigai ir pinigų ekvivalentai</b>	<b>815042</b>	<b>314273</b>
4.1	Pinigai banke	784347	313062
4.2	Pinigai kasoje	1630	1211
4.3	Pinigai kelyje	29065	

### III.7. Ateinančių laikotarpių sąnaudos ir sukauptos pajamos.

Balanso C dalyje Ateinančių laikotarpių sąnaudos ir sukauptos pajamos parodomos tęstinio pobūdžio paslaugų ateinančių laikotarpių sąnaudos, kai Bendrovė avansu sumokėjo už paslaugas pagal sąskaitą faktūrą, draudimo polisą ar kitą apskaitos dokumentą, patvirtinantį paslaugų atlikimą. Sudarant finansines ataskaitas apskaičiuojama ataskaitiniam laikotarpiui tenkanti sąnaudų dalis, koreguojamas ateinančių laikotarpių sąnaudų likutis ir registruojamos ataskaitinio laikotarpio sąnaudos. 2023 m. Bendrovės ateinančių laikotarpių sąnaudų pripažinta suma yra 43 001 EUR.

Sukauptos pajamos – tai per ataskaitinį ir ankstesnius ataskaitinius laikotarpius Bendrovės uždirbtomis pajamomis pripažintos sumos, dėl kurių skolininkas prisiima įsipareigojimą sumokėti ateinančiais ataskaitiniais laikotarpiais už Bendrovės per tam tikrą laikotarpį teikiamas tęstinio pobūdžio paslaugas, už kurias uždirbtos pajamos kaupiamos tolygiai arba atsižvelgiant į paslaugų įvykdymo lygį. 2023 m. Bendrovės uždirbtomis pajamomis pripažinta suma yra 271 779 EUR.

**15 lentelė.** Ateinančių laikotarpių sąnaudų ir sukauptų pajamų detalizavimas.

Balanso formos C eilutė		Balansinė vertė EUR	
Nr.	Turinys	2023 m.	2022 m.
C	<b>Ateinančių laikotarpių sąnaudos ir sukauptos pajamos</b>	<b>314780</b>	<b>285343</b>
C.1	Kelių mokestis	6928	6868
C.2	Draudimas	36073	33040
C.3	Ateinančio laikotarpio atostogos		117
C.5	Miesto pervežimuose sukauptos pajamos	271779	245318

### III.8. Nuosavas kapitalas.

Bendrovės nuosavą kapitalą sudaro įstatinis kapitalas, perkainojimo rezervas, privalomasis rezervas ir nepaskirstytas pelnas (nuostolis).

**Įstatinis kapitalas.** Ataskaitinių metų pradžioje Bendrovės įstatinį kapitalą sudarė 1 485 324 EUR, kuris buvo padalytas į 5 121 806 paprastąsias vardines akcijas. Vienos akcijos nominali vertė 0,29 EUR.

#### Įstatymo numatytas ir kiti rezervai.

148 533 eurų - privalomasis rezervas: sudaromas iš paskirstomojo pelno atskaitymų ir naudojamas nuostoliams padengti. Jei privalomojo rezervo suma yra mažesnė kaip 1/10 įstatinio kapitalo atskaitymai į privalomąjį rezervą yra privalomi ir negali būti mažesni kaip 1/20 grynojo pelno arba tokie, kad leistų pasiekti 1/10 įstatinio kapitalo privalomo rezervo dydį.

**Kiti rezervai** - 1 165 847 eurų (16 lentelė).



**16 lentelė.** Kiti rezervai, nepaskirstytas pelnas (nuostoliai).

Balanso formos D eilutės	4.3 Kiti rezervai EUR	5. Nepaskirstytasis pelnas (nuostoliai) EUR
<b>Likutis praėjusių finansinių metų pabaigoje</b>	<b>1150447</b>	<b>77218</b>
Ataskaitinio laikotarpio grynasis pelnas (nuostoliai)		534431
Sudaryti rezervai	15400	(15400)
<b>Likutis ataskaitinių finansinių metų pabaigoje</b>	<b>1165847</b>	<b>596249</b>

**Nepaskirstytas pelnas (nuostoliai)** – 596 249 EUR. Ataskaitinių metų pelnas po mokesčių - 534 431 EUR, 2022 m. nepaskirstytas pelnas - 61 818 EUR.

**III. 9. Dotacijos, subsidijos.**

2014 m. įgyvendintas Klimato kaitos specialiosios programos lėšomis finansuojamas projektas „Mažai taršių miesto autobusų keitimas, atnaujinant autobusų parko transporto priemones“. Buvo gauti aštuoni nauji suspaustomis dujomis (SGD) varomi autobusai ir vienas suspaustomis dujomis (SGD) ir elektra varomas hibridinis autobusas (žiūrėti 17 lentelė E.1).

Įgyvendinant naujų ekologiškų viešojo transporto priemonių įsigijimo projektą „Miesto viešojo transporto priemonių parko atnaujinimas Panevėžio mieste“, 2020 m. buvo įsigyti 12 miesto autobusų (žiūrėti 17 lentelė E.2).

**17 lentelė.** Dotacijos (subsidijos).

Balanso formos E eilutė		Balansinė vertė EUR			
Nr.	Turinys	Likutis laikotarpio pradžioje	Gautos dotacijų (subsidijų) sumos	Panaudotų dotacijų (subsidijų) sumos	Likutis laikotarpio pabaigoje
<b>E</b>	<b>Dotacijos, subsidijos viso</b>	<b>2250460</b>		<b>399816</b>	<b>1850644</b>
E.1	Klimato kaitos specialiosios programos lėšomis finansuojamas projektas „Mažai taršių miesto autobusų keitimas, atnaujinant autobusų parko transporto priemones“.	414918		248950	165968
E.2	Projektas „Miesto viešojo transporto priemonių parko atnaujinimas Panevėžio mieste“.	1835543		150866	1684677

**III. 10. Bendrovės įsipareigojimai.**

**Įsipareigojimai bankams.** 2023 m. įsipareigojimai bankams sumažėjo 56 proc.



**18 lentelė.** Skolų kredito įstaigoms detalizavimas.

Paskolos, lizingo gražinimo terminai	Likutis EUR	Gauta EUR	Gražinta EUR	Likutis EUR	Po vienerių metų ilgalaikiai įsipareigojimai EUR	Per vienerius metus mokėtinos sumos EUR
	2022-12-31			2023-12-31		
Šiaulių banko lizingas	307226	0	130699	176527	129800	46728
Swedbank paskola	345000	0	252000	93000	0	93000
Kiti finansiniai įsipareigojimai	136038	0	60461	75576	15115	60460
<b>Viso:</b>	<b>788263</b>	<b>0</b>	<b>443160</b>	<b>345103</b>	<b>144915</b>	<b>200188</b>

**Kiti finansiniai įsipareigojimai.** Kitus finansinius įsipareigojimus sudaro valstybinio socialinio draudimo įmokų įsiskolinimas, susidaręs 2020 m. dėl piniginių srautų trūkumo.

**Skolos tiekėjams.** Balanso G 2.4. eilutėje apskaitytos skolos tiekėjams sudaro 120,9 tūkst. EUR (19 lentelė).

**19 lentelė.** Didžiausios skolos.

Balanso formos G eilutės			2023 m.		2022 m.	
			Balansinė vertė EUR	Proc. visose skolose	Balansinė vertė €	Balansinė vertė EUR
2.4	Skolos tiekėjams		<b>120908</b>	100	<b>268071</b>	100
2.4.1	UAB "Gindana"	kuras	0	0%	47368	18%
2.4.2	UAB „KADEX“	atsarginės dalys	5849	5%	14941	6%
2.4.3	UAB "Autokamera"	padangos	3624	3%	8119	3%
2.4.4	UAB "Ignitis", AB "Energijos skirstymo operatorius	Už elektros energiją	6454	5%	14435	5%
2.4.5	UAB "Ignitis", Elektrum Lietuva	už dujas	61377	51%	110547	41%
2.4.6	UAB Tolimojo keleivinio transporto kompanija	už parduotus bilietus	6138	5,1%	6507	2%
2.4.7	Kiti likusieji	už prekes ir paslaugas	37466	31%	66154	25%

**Gauti avansai.** Balanso G 2.3. eilutėje apskaityti gauti avansai sudaro 251 EUR (20 lentelė).

**20 lentelė. Gautų avansų detalizavimas.**

Balanso formos G eilutės		Balansinė vertė EUR	
Nr.	Turinys	2023 m.	2022m.
<b>2.3.</b>	<b>Gauti avansai</b>	<b>251</b>	<b>11 781</b>
2.3.1	Pirkėjų išankstiniai apmokėjimai	251	121
2.3.2	Sutarčių vykdymo garanto užstatas	0	11660

**Su darbo santykiais susiję įsipareigojimai.** Balanso G 2.9. eilutėje apskaityti su darbo santykiais susiję įsipareigojimai sudaro 676 202 EUR, lyginant su 2022 m. padidėjo 12 proc. (21 lentelė).

Atostoginių kaupiniai apskaičiuoti kiekvienam darbuotojui pagal jo neišnaudotas atostogas ir kiekvieno darbuotojo vidutinį dienos uždarbį, taip pat įvertinant ir darbdavio mokamas Sodros įmokas.

**21 lentelė. Su darbo santykiais susijusių įsipareigojimų detalizavimas.**

Balanso formos G eilutės		Balansinė vertė EUR		
Nr.	Turinys	2023 m.	2022 m.	Skirtumas
2.9.	Su darbo santykiais susiję įsipareigojimai	<b>676202</b>	<b>603653</b>	<b>72549</b>
2.9.1	Atlyginimams	187360	185800,75	<b>1559</b>
2.9.2	Sodrai	83438	75175,8	<b>8262</b>
2.9.3	GPM	33870	33859,18	<b>11</b>
2.9.4	Atostoginių kaupiniai	371534	308816,95	<b>62717</b>

**Kitos mokėtinos sumos.** Balanso G 2.10. eilutėje apskaityti kitos mokėtinos sumos sudaro 24 748 EUR, lyginant su 2022 m. padidėjo 24 proc. (22 lentelė).

**22 lentelė. Kitų mokėtinų sumų detalizavimas.**

Balanso formos G eilutės		Balansinė vertė EUR		
Nr.	Turinys	2023 m.	2022 m.	Skirtumas
<b>2.10.</b>	<b>Kitos mokėtinos sumos ir įsipareigojimai</b>	<b>24748</b>	<b>20028</b>	<b>4720</b>
2.10.1	Gamtos taršos mokesčiui	18119	15433	<b>2686</b>
2.10.2	Įsipareigojimai antstoliams ir prof., valdybos nariams	1154	2013	<b>-859</b>
2.10.3	Nekilnojamo turto mokestis	5475	2582	<b>2893</b>



### III. 11. Pelno (nuostolio) ataskaita

2023 m. pardavimo pajamos didėjo 1,41 proc., o savikaina sumažėjo 6,6 proc. Didžiausią įtaką sąnaudų mažėjimui turėjo degalų kainos kritimas. 2023 m., lyginant su 2022 m., degalų sąnaudos sumažėjo 852 tūkst. EUR.

#### 23 lentelė. Pelno (nuostolio) ataskaitos detalizavimas

Nr.	Turinys	2023 m.	2022 m.	Pokytis %
<b>1</b>	<b>Pardavimo pajamos</b>	<b>7623626</b>	<b>7517731</b>	<b>1,41%</b>
1.1	Miesto pervežimų pajamos	5482331	5325516	2,94%
1.2	Tolimojo susisiekimo pervežimo pajamos	2141295	1856465	15,34%
1.3	Priemiestinio pervežimo pajamos		335750,2	-100,00%
<b>2</b>	<b>Pardavimo savikaina</b>	<b>6657173</b>	<b>7127709</b>	<b>-6,60%</b>
2.1	Darbuotojų darbo užmokesčio sąnaudos	3461834	3176130	9,00%
2.2	Degalų sąnaudos	1772406	2623930	-32,45%
2.3	Autobusų nusidėvėjimo sąnaudos	409400	387594	5,63%
2.4	Kito turto nusidėvėjimo sąnaudos	107060	158609	-32,50%
2.5	Medžiagų sąnaudos	491449	376818	30,42%
2.6	Draudimo sąnaudos	55062	45650	20,62%
2.7	Mokesčių sąnaudos	8019	8577	-6,50%
2.8	Komunalinių paslaugų sąnaudos	37367	48368	-22,75%
2.9	Kitos sąnaudos	314575	302033	4,15%
<b>5</b>	<b>Pardavimo sąnaudos</b>	<b>65584,03</b>	<b>256527,4</b>	<b>-74,43%</b>
5.1	Pardavimų paslaugų sąnaudos	20	37,7	-46,95%
5.2	Bilietai platinimas tarp miestiniai pervežimai	65564	54518	20,26%
5.3	Darbo užmokesčio sąnaudos		201972,1	-100,00%
<b>6</b>	<b>Bendrosios ir administracijos sąnaudos</b>	<b>431640</b>	<b>196658</b>	<b>119,49%</b>
6.1	Darbuotojų darbo užmokesčio sąnaudos	343922	117337	193,11%
6.2	Juridinių paslaugų sąnaudos	2520	530	375,47%
6.3	Komunalinių paslaugų sąnaudos	6652	8438	-21,17%
6.4	Mokesčių sąnaudos	39590	36411	8,73%
6.5	Reprezentacinės sąnaudos	168	86,11	94,99%
6.6	Reklamos sąnaudos	863	5851	-85,25%
6.7	Kitos įvairios bendrosios sąnaudos	23982	27859	-13,92%
6.8	Neleidžiamų atskaitymų sąnaudos	13943	145	9517,93%

Atskaitiniais metais kitos veiklos rezultatas siekė 206,9 tūkst. EUR.

Kitos veiklos pajamos didėjo 16,78 proc., o sąnaudos 10,59 proc.

Autobusų stoties pajamos (už įvažiavimą į stotį, bilietų pardavimą ir siuntų aptarnavimą) 2023 m. didėjo 17,5 proc., o sąnaudos 13,2 proc.



**24 lentelė. Pelno (nuostolio) ataskaitos kitos veiklos rezultato detalizavimas**

Nr.	Turinys	2023 m.	2022 m.	Pokytis %
<b>7</b>	<b>Kitos veiklos rezultatas</b>	<b>206948</b>	<b>153646</b>	<b>34,69%</b>
7.1	Kitos veiklos pajamos	305582	261679	16,78%
7.1.1	Pajamos iš ilgalaikio turto pardavimo	15041	0	
7.1.2	Reklamos pardavimo pajamos	52255	46964	11,27%
7.1.3	Nuomos pajamos	2400	1600	50,00%
7.1.4	Kitos pajamos	16975	15437	9,96%
7.1.5	Pajamos už parduotus bilietus	186410	154389	20,74%
7.1.6	SGD degalinės pajamos	32500	43288	-24,92%
7.2	Kitos veiklos sąnaudos	229944	207917	10,59%
7.2.1	Kitos kitos veiklos sąnaudos	5508	5206	5,80%
7.2.2	Bilietai pardavimo sąnaudos	177532	147038	20,74%
7.2.3	Darbo užmokesčio sąnaudos	12880	15804	-18,50%
7.2.4	Ilgalaikio turto pardavimo sąnaudos	14578	2	
7.2.5	SGD degalinės dujos	19446	39867	-51,22%
7.3	Autobusų stoties veiklos pajamos	490675	417473	17,53%
7.3.1	Siuntų pajamos	162885	145966	11,59%
7.3.2	Įvažiavimo į AS pajamos	255219	201943	26,38%
7.3.3	Kitos AS pajamos	72570	69564	4,32%
7.4	Autobusų stoties veiklos sąnaudos	359366	317589	13,15%
7.4.1	Darbo užmokesčio sąnaudos	214244	183116	17,00%
7.4.2	Medžiagų sąnaudos	4208	2815	49,49%
7.4.3	Apsaugos sąnaudos	21348	21561	-0,99%
7.4.4	Komunalinių paslaugų sąnaudos	10376	15572	-33,37%
7.4.5	Siuntų išlaidos	92721	81765	13,40%
7.4.6	Kitos sąnaudos	16469	12760	29,07%

**Pajamų ir sąnaudų paskirstymas pagal verslo segmentus**

Per ataskaitinius metus Bendrovės pelnas siekia 620,4 tūkst. EUR. Pagrindinė veikla buvo pelninga, pelnas siekia 469,3 tūkst. EUR. Iš pagrindinės veiklos gavo 7,6 mln. EUR pajamų, tai yra 1,4 proc. daugiau nei praėjusiais metais, tuo tarpu sąnaudos mažėjo 5,6 proc.

Kitos veiklos pelnas sudaro 75,7 tūkst. EUR. Autobusų stoties veiklos pelnas sudaro 131,3 tūkst. EUR (25 lentelė).

**25 lentelė.** Pajamų ir sąnaudų paskirstymas pagal verslo segmentus tūkst. EUR.

Rodikliai	2023 m.			2022 m.			Pokytis	
	Pajamos	Sąnaudos	+ pelnas - nuost.	Pajamos	Sąnaudos	+ pelnas - nuost.	Pajamų, %	Sąnaudų, %
<b>Pagrindinė veikla – keleivių pervežimas</b>	<b>7623,6</b>	<b>7154,4</b>	<b>469,3</b>	<b>7517,7</b>	<b>7580,8</b>	<b>-63,1</b>	<b>1,4%</b>	<b>-5,6%</b>
Iš jų: - miestas	5482,3	5315,0	167,4	5325,5	5518,5	-193,0	2,9%	-3,7%
- tarpmiestis	2141,3	1839,4	301,9	1856,4	1724,5	131,9	15,3%	6,7%
- priemiestis			0,0	335,8	337,8	-2,0	-100,0%	-100,0%
<b>Kita veikla</b>	<b>305,6</b>	<b>229,9</b>	<b>75,7</b>	<b>261,7</b>	<b>207,9</b>	<b>53,80</b>	<b>16,8%</b>	<b>10,6%</b>
<b>Autobusų stoties veikla</b>	<b>490,7</b>	<b>359,4</b>	<b>131,3</b>	<b>417,5</b>	<b>317,6</b>	<b>99,87</b>	<b>17,5%</b>	<b>13,2%</b>
<b>Finansinė veikla</b>	<b>0,0</b>	<b>55,8</b>	<b>-55,8</b>	<b>0,0</b>	<b>13,6</b>	<b>-13,60</b>	<b>0,0%</b>	<b>310,3%</b>
<b>IŠ VISO</b>	<b>8419,9</b>	<b>7799,5</b>	<b>620,4</b>	<b>8196,9</b>	<b>8119,9</b>	<b>76,8</b>	<b>2,7%</b>	<b>-3,9%</b>

#### Finansinė ir investicinė veikla.

Bendrovės finansinės veiklos sąnaudas sudaro paskolos palūkanos, lizingo palūkanos bei baudos už nutrauktus miesto pervežimo reisu (26 lentelė).

**26 lentelė.** Finansinės veiklos detalizavimas.

Rodikliai	2023 m.	2022 m.	Pokytis	
<b>FINANSINĖS IR INVESTICINĖS VEIKLOS SĄNAUDOS</b>	<b>55794</b>	<b>13607</b>	<b>42187</b>	<b>310%</b>
Palūkanos bankui	11206	10818	388	4%
Palūkanos lizingui	15085	2789	12296	441%
Neigiama valiutų kursų pasikeitimo įtaka	3	0	3	
Baudos ir delspinigiai	29500	0	29500	

Pateiktoje lentelėje matyti, kad palūkanų sąnaudos 2023 m., lyginant su 2022 m. sąnaudomis, ženkliai išaugo, dėl lizinguojamų naujai įsigytų autobusų ir Panevėžio miesto savivaldybei išrašytų baudų už nutrauktus reisu.

#### III.12. Pelno mokestis.

Pelno mokestį sudaro einamasis ir atidėtasis mokesčiai. Einamasis pelno mokestis yra apskaičiuotas nuo metų apmokestinamojo rezultato, taikant galiojančius ir taikomus balansinės ataskaitos sudarymo dieną tarifus.

Pelno mokesčio tarifas, taikomas 2023 mokestiniais metais, yra 15%. Pelno mokesčių sąnaudų perskaičiavimas atsižvelgiant į nuolatinius apskaitinio ir apmokestinamojo pelno skirtumus pateiktas 27 lentelėje.



**27 lentelė.** Pelno mokesčio paskaičiavimas 2023 m.

Eil. Nr.	Rodikliai		Suma, EUR
1	Pelnas (nuostolis) prieš apmokestinimą		620383
2	Neleidžiami atskaitymai		90522
3	Neapmokestinamos pajamos		30307
4	Parama		21389
5	2021 m. Mokestinis nuostolis		86205
6	Mokestinis pelnas	1+2-3-4-5	573004
7	Pelno mokestis 15 %	6*15 %	<b>85951</b>

**III.13. Finansiniai ryšiai su įmonės vadovais ir kitais susijusiais asmenimis.**

UAB „Panevėžio autobusų parkas“ laikinai einančiam generalinio direktoriaus pareigas darbo užmokestis mokamas vadovaujantis Panevėžio savivaldybės administracijos direktoriaus 2021.05.07 d. įsakymu Nr.A-449, 2022-07-21 Nr. A-635. Dviem valdybos nariams atlygis mokamas vadovaujantis Visuotinio akcininko 2019.04.29 d. sprendimu Nr. A-300 patvirtinta „UAB „Panevėžio autobusų parkas“ atlygio už valdybos nario veiklą nustatymo tvarka“.

2023 m. Bendrovės vadovams nebuvo suteikta jokių paskolų, garantijų, ar turto perleidimo. Bendrovės vadovus 2023 metų pabaigoje sudarė 4 darbuotojai. Bendrovė nevykdo jokių operacijų su susijusiais asmenimis.

**28 lentelė.** Išmokos Bendrovės vadovams.

Rodikliai	2023 m.	2022 m.
<b>Per metus priskaičiuotos sumos, susijusios su darbo santykiais, EUR:</b>	<b>142524</b>	<b>111603</b>
1. Vadovams	142524	111603
2. Vadovų skaičius	4	3

**III. 14. Galimi būsimų laikotarpių įsipareigojimai ir pasižadėjimai, po ataskaitiniai įvykiai.**

Šiuo metu yra nagrinėjama administracinė byla Nr. eI3-653-426/2024, kurioje pareiškėjai UAB „Panevėžio autobusų parkas“ kartu su Panevėžio miesto savivaldybės administracija ginčija Centrinės projektų valdymo agentūros (CPVA) 2022-03-30 sprendimą.

Apskųstas sprendimas buvo priimtas CPVA atlikus UAB „Panevėžio autobusų parkas“ kartu su Panevėžio miesto savivaldybės administracija bendrai vykdyto iš ES lėšų dalinai finansuoto projekto, skirto naujų autobusų Panevėžio mieste įsigijimui, patikrinimą.

Nustačiusi tariamus pažeidimus autobusų viešojo pirkimo sąlygose, CPVA nusprendė pritaikyti projekto finansinę korekciją ir susigrąžinti 10 procentų autobusų pirkimui skirtų lėšų, kas iš viso sudaro 226 299,60 EUR.



UAB „Panevėžio autobusų parkas“, 147024322  
2023 m. gruodžio 31 d. Metinių finansinių ataskaitų aiškinamasis raštas

---

Byloje 2024-03-14 jau turėjo būti skelbiamas pirmosios instancijos teismo sprendimas, bet jis nebuvo paskelbtas dėl teisėjos ligos. Sprendimas turėtų būti skelbiamas kai tik teisėja grįš į darbą, tačiau tokio skelbimo data kol kas dar nėra žinoma.

Nuo 2023 m. gruodžio 31 d. iki finansinių ataskaitų sudarymo datos kitų reikšmingų įvykių, galinčių daryti įtaką 2023 12 31 finansinėms ataskaitoms, nebuvo.

Laikiniai einantis generalinio  
direktoriaus pareigas

Arnoldas Gražys

Vyr. finansininkė

Roma Morozovienė

Auditorė  
Loreta Rupeikienė

**TURINYS**

I. ĮVADAS	1
II. BENDROJI DALIS	2
2.1. Bendroji informacija apie bendrovę	2
2.2. Bendrovės veikla	3
2.3. Informacija apie finansinius rodiklius	4
III. VYKDYMO VIEŲI	5
3.1. Bendroji informacija apie vykdymą	5
3.2. Pasiekimai - pagrindiniai rodikliai	6
3.2.1. Pasiekimai	6
3.2.2. Pasiekimų apibūdinimas	6
3.2.3. Veiklos planas (numatoma)	10
3.2.4. Pasiekimų atlygio sąlygos (numatoma)	10
IV. STABILIAUSI SĄLYGUMŲ IR VYKDYMO RIZIKŲ VERTINIMAS IR TYSAREIMIAIS METAIS	11
V. PAVIRŠINIŲ SĄLYGUMŲ VERTINIMAS IR RIZIKŲ VERTINIMAS	17
VI. BENDROJI DALIS - VYKDYMO VIEŲI, JŲ PLANAVIMAS IR PASIEKIMAS	23

**2023 METŲ METINIS PRANEŠIMAS**

*Auditorė*  
**Loreta Rupeikienė**

**TURINYS**

**I. INFORMACIJA APIE BENDROVĘ .....3**

    1.1 Bendrovės teisinė forma ir registravimo data.....3

    1.2. Bendrovės organizacinė struktūra ir valdymas.....3

    1.3. Informacija apie Bendrovės darbuotojus, atlyginimų dydį .....4

**II. VYKDOMOS VEIKLOS APRAŠYMAS.....5**

    2.1 Bendroji dalis, tikslai ir užduotys .....5

    2.2 Finansinė – gamybinė veikla .....6

        2.2.1. Veiklos pajamos .....6

        2.2.2. Veiklos sąnaudos .....9

        2.2.3. Veiklos pelnas (nuostolis) .....10

        2.2.4. Bendrovės skolos ir įsipareigojimai .....10

**III. SVARBIAUSI BENDROVĖS ĮVYKIAI EINAMAISIAIS FINANSINIAIS METAIS ..... 11**

**IV. FINANSINIAI SANTYKINIAI RODIKLIAI ..... 12**

**V. BENDROVĖS 2024 METŲ VEIKLOS PLANAS IR PROGNOZĖS..... 13**

UAB „Panevėžio autobusų parkas“ (toliau – Bendrovė) yra įregistruota Lietuvos Respublikoje, Panevėžio apskrityje, Panevėžio mieste, Vokietijos gatvė, 11, registracijos numeris – 302020010. Bendrovės kodas – 200000000. Bendrovės vadovė – Loreta Rupeikienė. Bendrovės pagrindinis veiklos objektas – viešojo transporto organizavimas. Bendrovės pagrindiniai veiklos rezultatai – autobusų parko eksploatavimas, viešojo transporto organizavimas, autobusų parko eksploatavimas, viešojo transporto organizavimas.

Bendrovė veikia kaip vienintelis viešojo transporto organizatorius Panevėžio mieste ir rajone. Bendrovės veiklos rezultatai – autobusų parko eksploatavimas, viešojo transporto organizavimas.

2023 m. Bendrovės valdymo organai – Bendrovės valdyta, pirmininkas – Loreta Rupeikienė. 2023-01-01 iki 2023-12-31 Bendrovės valdyta sudaryta iš penkių valdytų narių: Loreta Rupeikienė, Dainius Rikštas, Laimonas Čižauskas, Vaidotas Tikonavičius.

2023 m. gruodžio 12 d. Bendrovės valdyta – generalinė direkcija priėmė sprendimą išrinkti Auditorę Loreta Rupeikienę (2023 m. gruodžio 12 d. valdytos sprendimas Nr.26).

2023 m. kovo 31 d. Bendrovės valdyta sprendė išrinkti auditorę Loreta Rupeikienę. 2023 m. kovo 31 d. Bendrovės valdyta priėmė sprendimą išrinkti auditorę Loreta Rupeikienę. Bendrovės valdyta priėmė sprendimą išrinkti auditorę Loreta Rupeikienę.

- Bendrovės valdytos nariai
- Valdytos nariai
- Bendrovės valdyta – generalinė direkcija – valdytos nariai

*Auditorė  
Loreta Rupeikienė*



## I. INFORMACIJA APIE BENDROVĘ

### 1.1 Bendrovės teisinė forma ir registravimo data

<b>Bendrovės pavadinimas</b>	Uždaroji akcinė bendrovė „Panevėžio autobusų parkas“
<b>Įstatinis kapitalas</b>	1485323,74 EUR
<b>Buveinės adresas</b>	J. Basanavičiaus g. 67 K4, LT-36204 Panevėžys
<b>Telefonas</b>	+370 45 43 32 32
<b>Elektroninis paštas</b>	info@panevezioautobusai.lt
<b>Interneto puslapis</b>	www.panevezioautobusai.lt
<b>Teisinė – organizacinė forma</b>	Uždaroji akcinė bendrovė
<b>Įregistravimo data</b>	Įmonė įregistruota 1995 m. liepos 26 d., rejestro Nr.030136
<b>Įmonės kodas</b>	147024322
<b>PVM kodas</b>	LT 470243219

### 1.2. Bendrovės organizacinė struktūra ir valdymas

Uždaroji akcinė bendrovė Panevėžio autobusų parkas įregistruota VI „Registų centras“ Juridinių asmenų registre 1995 m. liepos 26 d. Bendrovės steigėja yra Panevėžio miesto savivaldybės taryba, visos akcijos 100 procentų nuosavybės teise priklauso Panevėžio miesto savivaldybės tarybai. Juridinių asmenų registre įregistruotas 1485323,74 EUR vertės įstatinis kapitalas. Visos akcijos – paprastos, bendras jų skaičius – 5121806 vnt., vienos akcijos nominali vertė – 0,29 EUR.

Bendrovė neturi dukterinių įmonių, asocijuotų įmonių ar kitų įmonių, kurias Bendrovė kontroliuotų.

2023 m. atšaukus kolegialaus valdymo organą – bendrovės valdybą, pasikeitė Bendrovės valdymo organai. Nuo 2019-04-30 d. iki 2023-04-05 d. Bendrovės valdybos sudėtis buvo: valdybos pirmininkas Asta Puodžiūnienė. Valdybos nariai: Daina Pilkauskienė, Laimonas Radzevičius, Vaidotas Antanavičius.

Nuo 2018 m. balandžio 12 d. Bendrovės vadovu - generaliniu direktoriumi laikinai išrinktas Arnoldas Gražys (2018 m. balandžio 10 d. valdybos protokolas Nr.26).

2023 m. kovo 31 d. Panevėžio miesto savivaldybės administracijos direktoriaus įsakymu Nr. A-248 d. patvirtinti nauji Bendrovės įstatai, kuriais nustatyta Bendrovės valdymo struktūra, susidedanti iš visuotinio akcininkų susirinkimo ir vienasmenio valdymo organo – Bendrovės vadovo (generalinio direktoriaus). Bendrovės valdybos nariai atšaukti iš pareigų.

Bendrovės valdymo organai:

- Visuotinis akcininkų susirinkimas;
- Bendrovės vadovas – generalinis direktorius – vienasmenis valdymo organas.

Auditorė  
Loreta Rupeikienė

Valdyba per 2023 metus posėdžiavo penkis kartus. Bendrovės valdybos darbas buvo organizuotas pagal patvirtintą reglamentą. Svarstyti šie pagrindiniai klausimai:

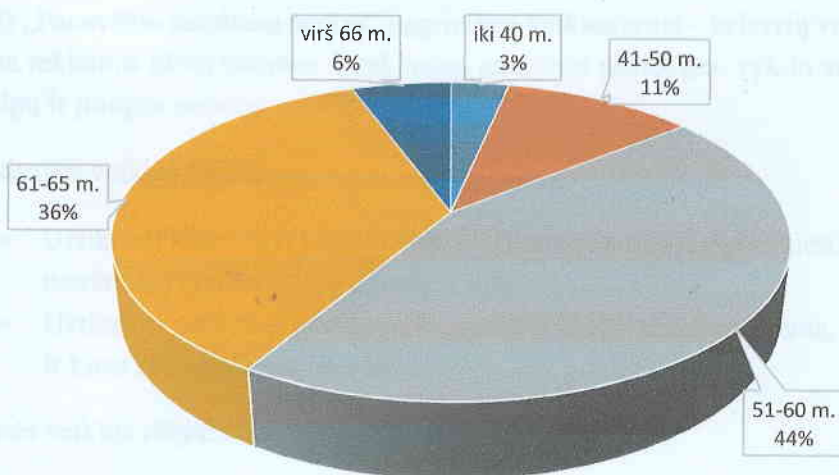
1. Bendrovės biudžeto 2023 m. tvirtinimas.
2. Bendrovės 2022 m. Metinio pranešimo tvirtinimas.
3. Bendrovės finansinių ataskaitų už 2022 m. tvirtinimas.
4. Bendrovės veiklos vertinimo rodiklių tvirtinimas 2023 metams.
5. Bendrovės 2022 metų strateginio veiklos plano įgyvendinimo ataskaitos tvirtinimas.
6. 2022 m. veiklos ataskaitos tvirtinimas.
7. Humanitarinės pagalbos suteikimo galimybių svarstymas.
8. Laikinais einančio generalinio direktoriaus pareigas atlyginimo nustatymas.
9. Bendrovės naujų įstatų projekto patvirtinimas.
10. Viešųjų pirkimų plano aptarimas.
11. 2023 metų transporto priemonių atnaujinimo plano aptarimas.
12. Tarpmiestinių pervežimų situacijos aptarimas.
13. Susipažinimas su 2023 m. kas mėnesiniais finansiniais rezultatais.

### 1.3. Informacija apie Bendrovės darbuotojus, atlyginimų dydį

Bendrovės metinis vidutinis sąrašinis darbuotojų skaičius – 216, iš jų 68 proc. vairuotojų. Palyginus su 2022 metais, vidutinis darbuotojų skaičius sumažėjo 18 darbuotojų. Vidutinis darbo užmokestis 2023 metais Bendrovėje buvo 1485 EUR/mėn., lyginant su 2022 m. darbo užmokestis padidėjo 15,8 proc.

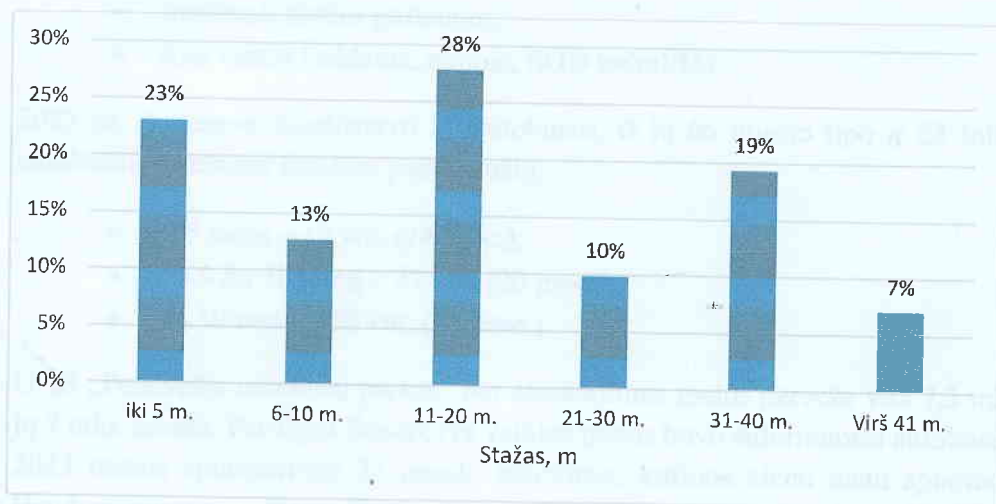
Bendras Bendrovės atlyginimų fondas su mokesčiais 2023 m. sudarė 4 mln. EUR arba 52 proc. veiklos sąnaudų.

Darbuotojų amžiaus vidurkis Bendrovėje yra 58 metai. Daugiausiai darbuotojų, t. y. 44 proc., priklauso grupei nuo 51 iki 60 m (1 pav.).



1 pav. Bendrovės darbuotojų pasiskirstymas pagal amžių

Bendrovėje dirbusių darbuotojų stažo vidurkis yra 18 m., daugiausiai darbuotojų turi stažą nuo 11-20 m. (2 pav.). Ilgiausiai dirbančio darbuotojo stažas – 49 metai.



2 pav. Bendrovės darbuotojų pasiskirstymas pagal stažą

Bendrovėje veikia trys profsąjungos, kurios atstovauja Bendrovės darbuotojus. Bendrovėje yra pasirašyta Kolektyvinė sutartis, kuri užtikrina efektyvų Bendrovės darbą, gerina darbuotojų darbo, ekonomines bei socialines sąlygas nei numato Lietuvos Respublikos Darbo kodeksas.

## II. VYKDOMOS VEIKLOS APRAŠYMAS

Bendrovė veiklą vykdo vadovaudamasi Lietuvos Respublikos akcinių bendrovių įstatymu, Bendrovės įstatais ir kitais Lietuvos Respublikos norminiais aktais.

### 2.1 Bendroji dalis, tikslai ir užduotys

UAB „Panevėžio autobusų parkas“ pagrindinė veiklos sritis – keleivių vežimas. Taip pat Bendrovė teikia reklamos plotų nuomos ir reklamos gamybos paslaugas, vykdo siuntų ir bagažo gabenimą, patalpų ir įrangos nuomą.

Bendrovės veiklos tikslai:

- Užtikrinti keleivių ir bagažo vežimą Panevėžio miesto, priemiesčio ir tolimojo susisiekimo maršrutais tvarkaraštyje nurodytu laiku.
- Užtikrinti gamybos padalinių ir sistemos darbo ekonomiškumą, racionaliai vartojant kurą ir kitus materialinius išteklius.

Ūkinės veiklos rūšys:

- Keleivių vežimas miesto maršrutais;
- Keleivių vežimas priemiesčio maršrutais;

Auditorė  
Loreta Rupeikienė



- Keleivių vežimas tolimojo susisiekimo maršrutais;
- Keleivių vežimas užsakomaisiais reisais;
- Autobusų stoties paslaugos;
- Kita veikla (reklama, nuoma, SGD kolonėlė).

2023 m. Bendrovė eksploatavo 89 autobusus, iš jų 66 miesto tipo ir 23 tolimojo susisiekimo autobusiai. Autobusų skaičius pagal amžių:

- iki 5 metų – 12 vnt. (14 proc.);
- nuo 5 iki 10 metų – 27 vnt. (30 proc.);
- virš 10 metų – 50 vnt. (56 proc.).

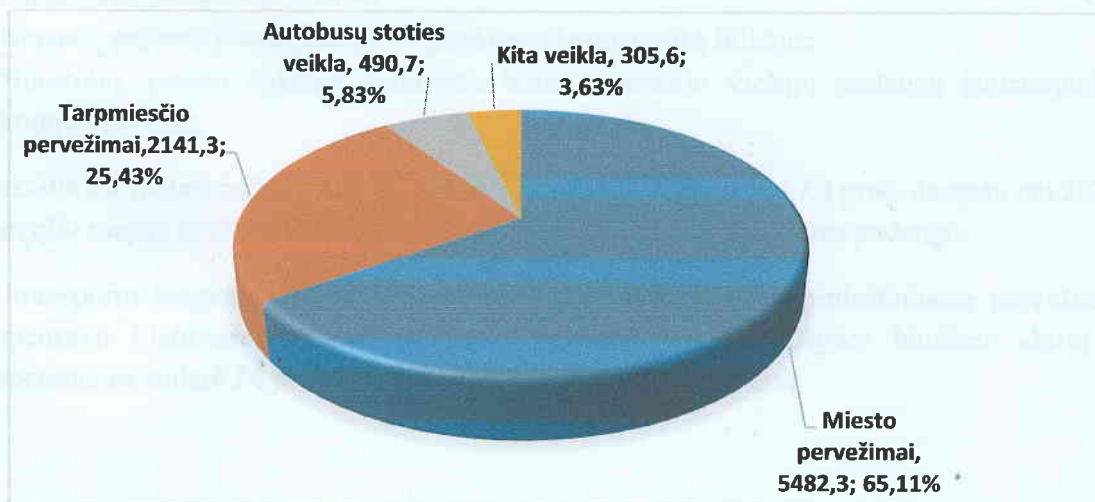
UAB „Panevėžio autobusų parkas“ per ataskaitinius metus pervežė virš 7,3 milijonų keleivių, iš jų 7 mln. mieste. Per ilgus Bendrovės veiklos metus buvo suformuotas autobusų maršrutų tinklas. 2023 metais aptarnavome 23 miesto maršrutus, kuriuos vienu metu aptarnauja 51 autobusas. Bendras miesto maršrutų tinklo ilgis – 232,1 km., įrengta 260 stotelių keleiviams. Taip pat Bendrovė vykdė pervežimus 1 priemiesčio (ilgis 51,0 km) ir 17 tolimojo susisiekimo maršrutų, kurių bendras ilgis sudaro 2752 km.

## 2.2 Finansinė – gamybinė veikla

### 2.2.1. Veiklos pajamos

Bendros metinės Bendrovės ūkinės veiklos pajamos 2023 m. sudarė 8,42 mln. EUR, lyginant su ankstesniu ataskaitiniu laikotarpiu padidėjo 223 tūkst. EUR.

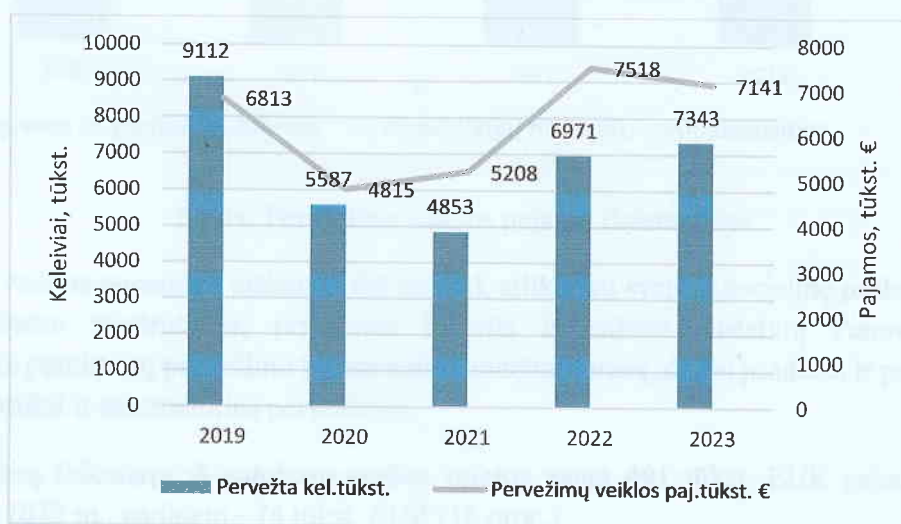
Didžiausią Bendrovės apyvartos dalį sudaro miesto pervežimai – 65,11 proc., antrą apyvartos dalį – 25,43 proc. sudaro tarp miestiniai pervežimai. Kita veikla, tai yra autobusų stotis, reklamos gamyba ir plotų nuoma, pardavimai, finansinė veikla, sudaro 9,46 proc. Bendrovės apyvartos (3 pav.).



3 pav. Apyvartos apimtys pagal ūkinės veiklos rūšis (tūkst. EUR)

Per ataskaitinį laikotarpį iš keleivių vežimo gauta 7,6 mln. EUR pajamų. Pajamos, lyginant su 2022 m., padidėjo – 215 tūkst. EUR arba 1,4 proc., tame skaičiuje miesto maršrutuose padidėjo 2,9 proc., tarpmiestiniuose maršrutuose – 15,3 proc. Pervežimų apimčių pokytis pavaizduotas 4 paveikslėlyje. Pajamos vienam kilometrui atliktos ridos padidėjo 29 proc.

2023 m., lyginant su 2022 m., pervežta 371,3 tūkst. keleivių daugiau, t.sk. miesto pervežimuose didėjo 439 tūkst. keleivių (6,7 proc.), tarpmiestiniuose pervežimuose – 26,9 tūkst. keleivių (9,6 proc.), priemiestiniuose pervežimuose keleivių sumažėjo 95 tūkst., nes 2023 m. šių pervežimų nebevykdė.



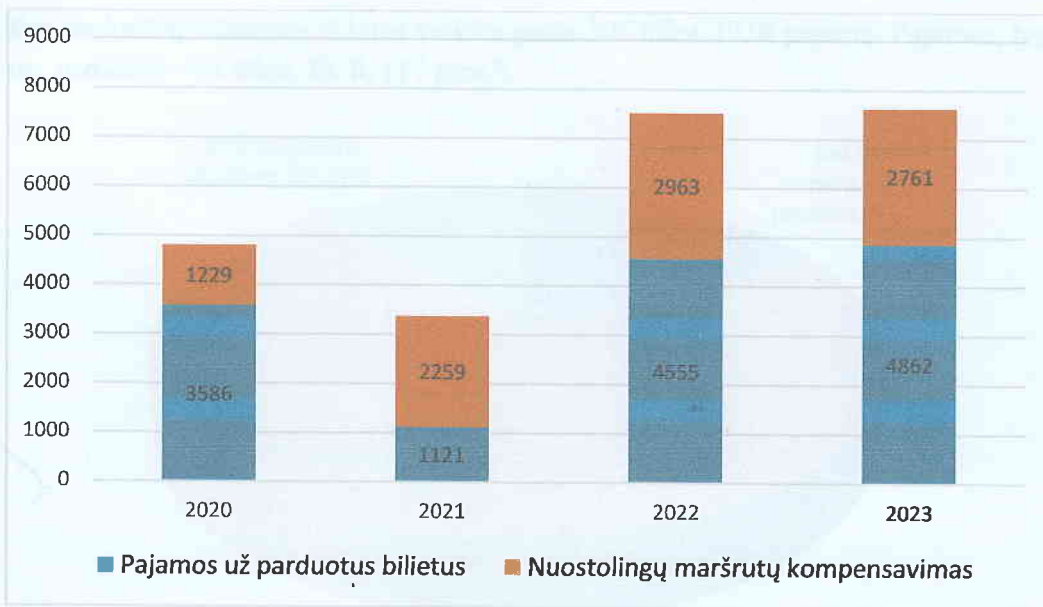
4 pav. Pervežimo veiklos pajamos, keleiviai

Teikiant keleivių vežimo paslaugas yra trys pagrindiniai pajamų šaltiniai:

- Pajamos už parduotus bilietus;
- Negautų pajamų kompensacija už parduotus lengvatinius bilietus;
- Nuostolių, patirtų vykdant keleivinio kelių transporto viešųjų paslaugų įsipareigojimus, kompensavimas.

Ataskaitiniais metais pajamų miesto pervežimuose iš keleivių gauta 7,4 proc. daugiau nei 2022 m. Panevėžio miesto savivaldybė skyrė 2,8 mln. EUR dotacijų nuostoliams padengti.

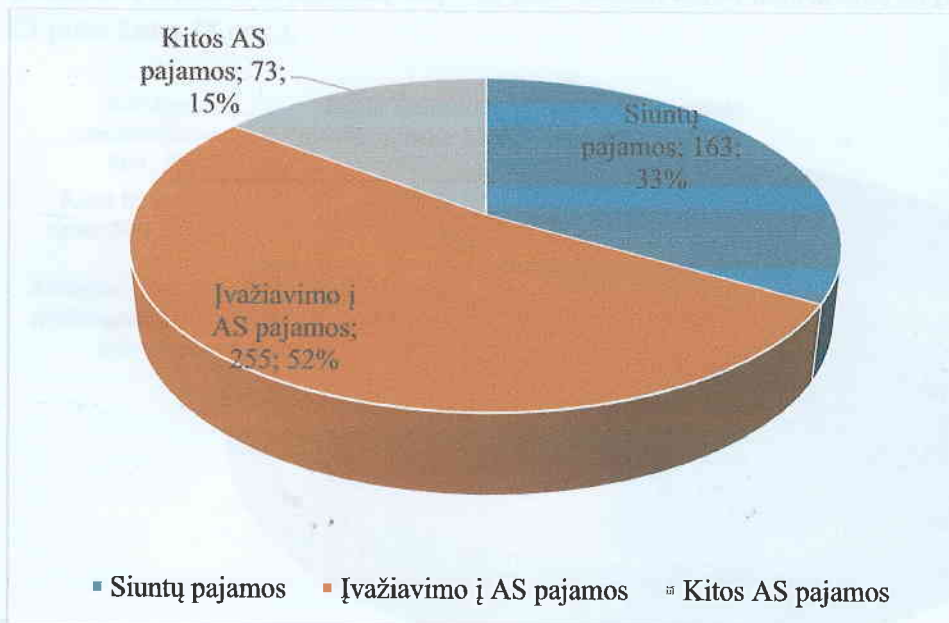
Dėl transporto lengvatų patirtus nuostolius 522,8 tūkst. EUR tarpmiestiniuose pervežimuose kompensavo Lietuvos transporto saugos administracija. Iš valstybės biudžeto skirtų lėšų kompensacijos sudarė 24 proc. nuo tarpmiestinių pervežimo pajamų.



5 pav. Pervežimo veiklos pajamų išskaidymas

Pervežimų veiklos nuostoliai atsiranda dėl to, kad, atlikdami svarbią socialinę paslaugą miesto ir priemiestiniuose maršrutuose, privalome laikytis iš anksto nustatytų Panevėžio miesto savivaldybės patvirtintų pervežimo bilietų kainų, maršrutų trasų, darbo pradžios ir pabaigos laiko, privalome atlikti ir nerentabilius pervežimus.

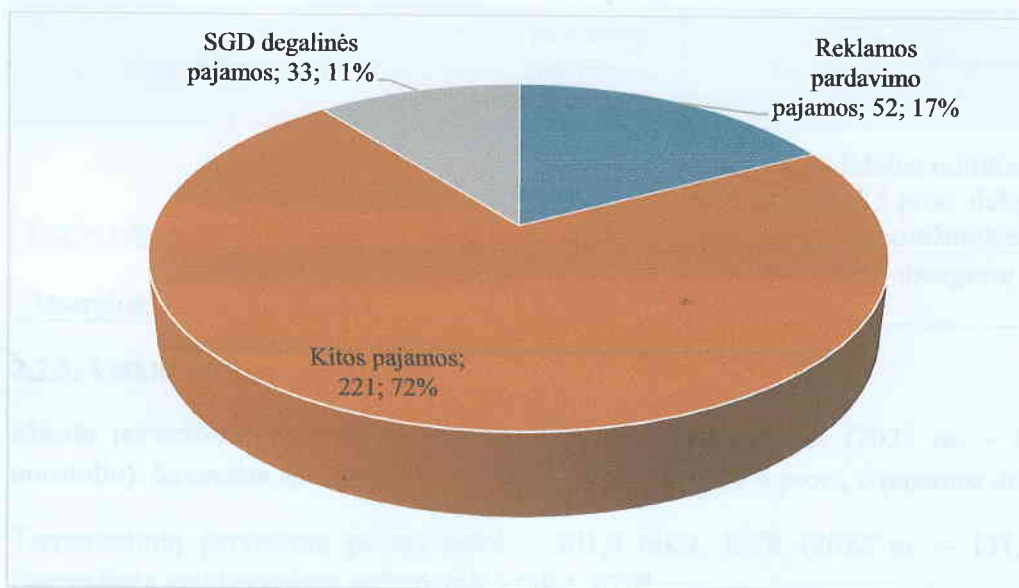
Per ataskaitinį laikotarpį iš autobusų stoties veiklos gauta 491 tūkst. EUR pajamų. Pajamos, lyginant su 2022 m., padidėjo - 74 tūkst. EUR (18 proc.).



6 pav. Autobusų stoties veiklos pajamų struktūra, tūkst. EUR



Per ataskaitinį laikotarpį iš kitos veiklos gauta 306 tūkst. EUR pajamų. Pajamos, lyginant su 2022 m., padidėjo – 44 tūkst. EUR. (17 proc.).

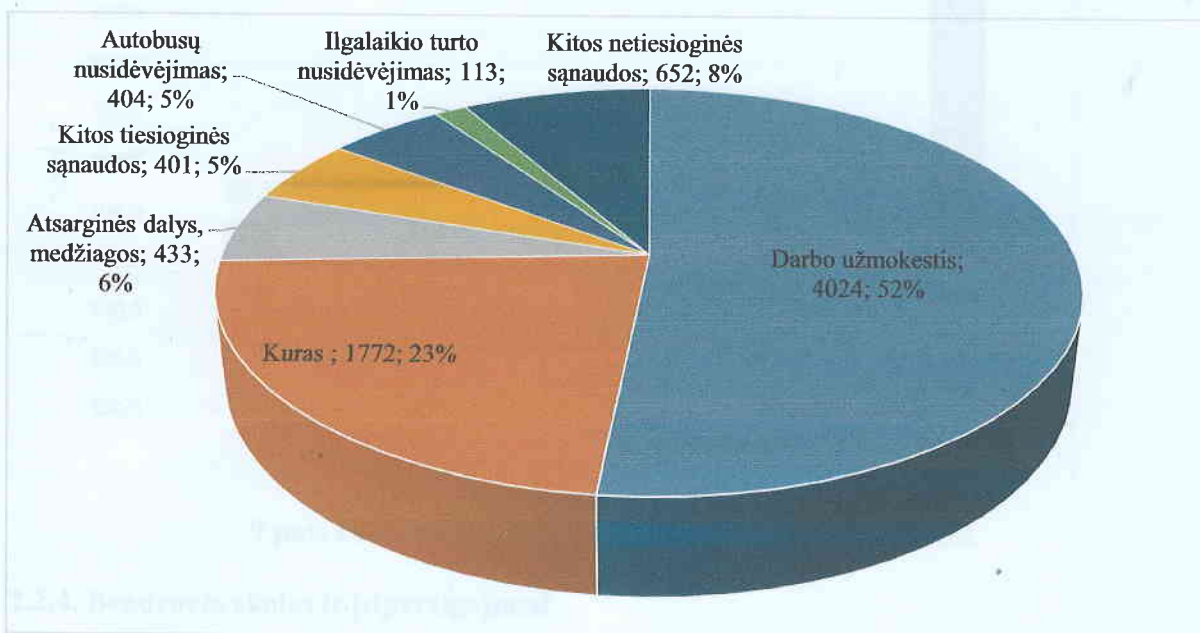


7 pav. Kitos veiklos pajamų struktūra, tūkst. EUR

### 2.2.2. Veiklos sąnaudos

Bendros metinės Bendrovės ūkinės veiklos sąnaudos 2023 m. sudarė 7,8 mln. EUR, lyginant su ankstesniu ataskaitiniu laikotarpiu sumažėjo 320 tūkst. EUR arba 3,9 proc.

Didžiausią Bendrovės sąnaudų dalį - 52 proc. sudaro darbo užmokestis su priskaitymais Sodrai ir 23 proc. kuras (8 pav.).



8 pav. Bendrovės ūkinės veiklos sąnaudų struktūra tūkst. EUR

1 lentelėje pateikiami sąnaudų straipsniai, kurie 2023 m. daugiausia didėjo.

**1 Lentelė. Sąnaudų straipsniai**

Sąnaudų straipsnis	Sąnaudų didėjimas, tūkst. Eur	Pastabos
Darbo užmokesčio sąnaudos	339	2023 m. padidėjus minimaliam darbo užmokesčiui 15 proc. didėjo ir Bendrovės darbuotojų darbo užmokestis.
Atsarginės dalys, medžiagos	96	2023 m. išaugo atsarginių dalių, medžiagų kainos.

**2.2.3. Veiklos pelnas (nuostolis)**

Miesto pervežimuose 2023 m. pelnas siekė 167,4 tūkst. EUR (2022 m. – 193 tūkst. EUR nuostolio). Sąnaudos aptarnaujant miesto maršrutus mažėjo 4 proc., o pajamos didėjo 3 proc.

Tarpmiestinių pervežimų pelnas siekė – 301,9 tūkst. EUR (2022 m. – 131,9 tūkst. EUR). Pagrindinės veiklos pelnas sudaro 469,3 tūkst. EUR.

Kita veikla buvo pelninga, pelnas sudaro 207 tūkst. EUR. Autobusų stoties veiklos pelnas – 131,3 tūkst. EUR, kitos veiklos pelnas – 75,7 tūkst. EUR, finansinės veiklos nuostolis – 55,8 tūkst. EUR

Apžvelgus bendras Bendrovės pajamas ir išlaidas, matoma, kad 2023 m. UAB „Panevėžio autobusų parkas“ dirbo pelningai, pelnas prieš apmokestinimą sudaro 620,4 tūkst. EUR.



**9 pav. Pelnas (nuostolis) prieš apmokestinimą, tūkst. EUR**

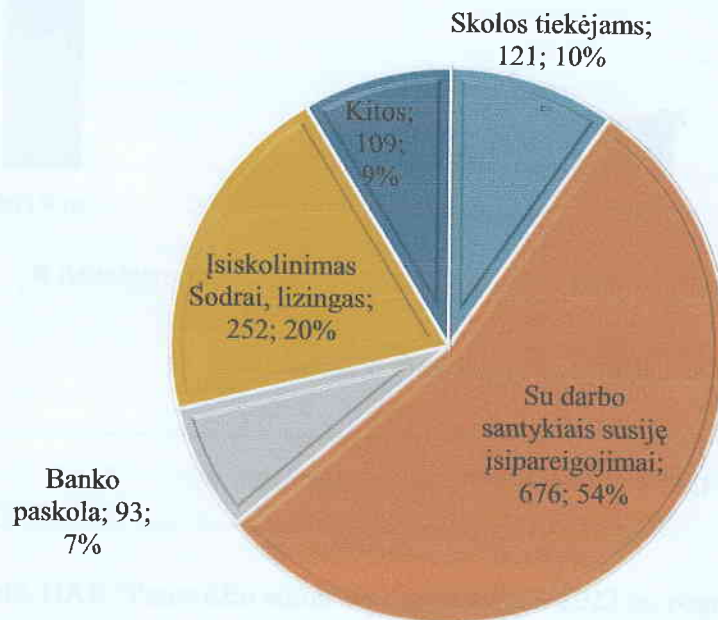
**2.2.4. Bendrovės skolos ir įsipareigojimai**

Bendrovės skolos ir įsipareigojimai 2023-12-31d. sudaro 125,1 tūkst. EUR, per metus sumažėjo 441 tūkst. EUR.

Skolos tiekėjams sumažėjo 147,2 tūkst. EUR. Didžiausia skola tiekėjams, 61 tūkst. EUR yra UAB „Elektrum Lietuva“ už dujas.

2023 m. su darbo santykiais susiję įsipareigojimai sudaro 676 tūkst. EUR, lyginant su 2022 m. padidėjo 72,5 tūkst. EUR.

Skolų struktūra pavaizduota 10 paveikslėlyje.



10 pav. Bendrovės skolos ir įsipareigojimai (tūkst. EUR).

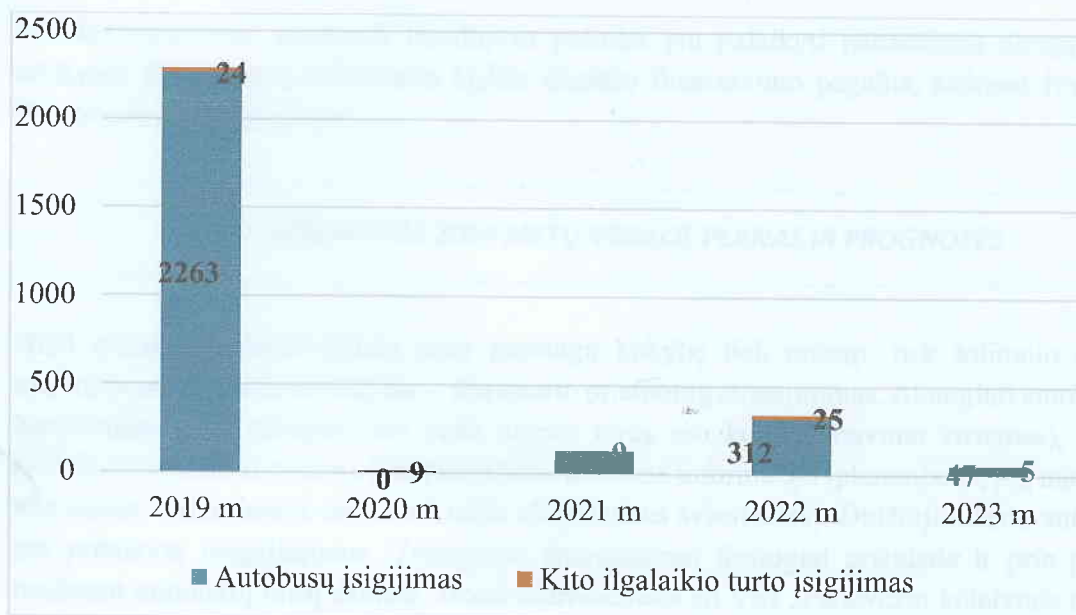
### III. SVARBIAUSI BENDROVĖS ĮVYKIAI EINAMAISIAIS FINANSINIAIS METAIS

Miesto pervežimuose 2023 metais buvo pratęsta maršrutų Nr.16 trasa iki Pažagienių stotelės.

Ataskaitiniais metais Bendrovė ilgalaikio turto įsigijo už 50,96 tūkst. EUR ( 11 pav. ), tame tarpe:

- autobusų įsigijimas už 46,5 tūkst. EUR;
- kitos įrangos įsigijimas už 4,6 tūkst. EUR.





11 pav. Ilgalaikio turto įsigijimas (tūkst. EUR)

## IV. FINANSINIAI SANTYKINIAI RODIKLIAI

2 lentelė. UAB „Panevėžio autobusų parkas“ 2023-2022 m. pagrindiniai finansiniai rodikliai.

Finansinis rodiklis	Skaičiavimo formulė	Ataskaitiniai finansiniai metai	Praėję finansiniai metai
1	2	3	4
Grynasis pelningumas, proc.	$\frac{\text{grynasis pelnas (nuostoliai)}}{\text{pardavimo pajamos}} \times 100$	7,01	1,03
Bendrasis pelningumas, proc.	$\frac{(\text{pardavimo pajamos} -  \text{pardavimo savikaina} )}{\text{pardavimo pajamos}} \times 100$	12,68	5,19
EBITDA, tūkst. EUR	EBIT + nusidėvėjimo ir amortizacijos sąnaudos	1192,67	634,78
Turto pelningumas (ROA), proc.	$\frac{\text{grynasis pelnas (nuostoliai)}}{\text{turtas iš viso}} \times 100$	8,22	1,13
Nuosavo kapitalo pelningumas (ROE), proc.	$\frac{\text{grynasis pelnas (nuostoliai)}}{\text{nuosavas kapitalas}} \times 100$	15,74	2,7
Kritinio likvidumo koeficientas	(trumpalaikis turtas – atsargos) / per vienus metus mokėtinos sumos ir kiti trumpalaikiai įsipareigojimai	1,07	0,58
Įsiskolinimo koeficientas	mokėtinos sumos ir kiti įsipareigojimai / turto iš viso	0,19	0,25

Veiklos tęstinumui užtikrinti Bendrovės politika yra palaikyti pakankamą pinigų kiekį arba užtikrinti finansavimą atitinkamo kiekio išorinio finansavimo pagalba, siekiant įvykdyti visus Bendrovės įsipareigojimus.

---

#### V. BENDROVĖS 2024 METŲ VEIKLOS PLANAS IR PROGNOZĖS

---

2024 metais Bendrovė gerins savo paslaugų kokybę tiek miesto, tiek tolimojo susisiekimo maršrutuose. Pagrindinis dalykas – transporto priemonių atnaujinimas. Atnaujinti autobusai tampa komfortiškesniais (daugiau nei pusė miesto turės oro kondicionavimo sistemas), saugesniais (vaizdo stebėjimo sistemos). Bus pateikiama aiškesnė informacija (planuojame, jog nuo 2025 metų visi mieste važinėjantys autobusai turės elektronines švieslentes). Didžioji miesto autobusų dalis yra pritaikyta neįgaliesiems. Transporto atnaujinimas tiesiogiai prisideda ir prie patikimumo mažinant nutrauktų reisų skaičių. Bendradarbiaudami su VŠĮ „Panevėžio keleivinis transportas“ skirsime daug dėmesio maršrutų tobulinimui bei patrauklumo miesto keleiviams didinimui.

Turėdami neterminuotą sutartį dėl tarp miestinių pervežimų jau šiais metais įsigysime du naujus tarp miestinius autobusus. Užsakomaisiais reisais veikla bus organizuojama atsižvelgiant į situaciją rinkoje, kuri yra nuolat stebima ir analizuojama pagal vykstančius rinkos pokyčius ir priimami racionalūs sprendimai, siekiant būti konkurencingais rinkoje ir užtikrinti pelningą šių pervežimų veiklą.

Skiriame ypatingą dėmesį Bendrovės darbuotojams. 2024 metais apdraudėme juos papildomu sveikatos draudimu, norinčiuosius paskiepijome, kėlėme atlyginimus, geriname jų darbo sąlygas, stengsimės pritraukti naujų darbuotojų į trūkstamas darbo vietas.

Transporto parko atnaujinimas, darbo sąlygų gerinimas, motyvuoti darbuotojai - pagrindiniai dalykai norint pastoviai išlikti konkurencingais ir patikimais vežėjais. Įgyvendinant vis naujesnes technologijas, stengsimės pritraukti kuo didesnę dalį keleivių naudotis miesto viešuoju transportu. Kiekvienas patenkintas keleivis leidžia mums tobulėti ir siekti puikiausių rezultatų ateityje.

Laikinais einantis

generalinio direktoriaus pareigas

Arnoldas Gražys

Auditorė  
Loreta Rupeikienė