

**UŽDAROJI AKCINĖ BENDROVĖ
„VILKAVIŠKIO VANDENYS“**

METINIS PRANEŠIMAS



2023 m.

TURINYS

Informacija apie bendrovę.....	3
1. Bendrovės strategija ir tikslai.....	3
2. Vykdomos aplinkosaugos iniciatyvos ir politika.....	3
3. Rizikos valdymo politikos įgyvendinimas.....	4
4. Akcinis kapitalas, akcijos ir akcininkai.....	4
5. Bendrovės valdymas, organizacinė struktūra ir personalas.....	4
6. Pagrindinė bendrovės veikla ir apimtys.....	5
7. Klientų aptarnavimas ir apskaita.....	11
8. Investicijos ir dalyvavimas investiciniuose projektuose.....	19
9. Pagrindiniai įvykiai, turėję esminės reikšmės bendrovės veiklai.....	20
10. Informacija apie atliktus patikrinimus.....	21
11. Finansinių ir nefinansinių veiklos rezultatų analizė.....	21
12. Informacija apie metinių finansinių ataskaitų auditą.....	32
13. Išsikelti veiklos tikslai ir uždaviniai. Jų įgyvendinimas.....	32
14. 2023 m. strateginių veiklos tikslų ir uždavinių pasiekimo rodiklių vertinimas.....	34
15. Pagrindiniai veiksniai, įtakoję veiklos rezultatus.....	35
16. Veiklos planai ir prognozės.....	36

**UŽDAROJI AKCINĖ BENDROVĖ
„VILKAVIŠKIO VANDENYS“**

**METINIS PRANEŠIMAS
2023 m. gruodžio 31 d.**

INFORMACIJA APIE BENDROVĘ

Bendrovės pavadinimas	Uždaroji akcinė bendrovė „Vilkaviškio vandenys“
Bendrovės kodas	185304657
Buveinės adresas	Lobiškių g. 27, LT-70111 Vilkaviškis
Įsteigimo data	UAB „Vilkaviškio vandenys“ (toliau – Bendrovė) įsteigta 1995 m. gruodžio 8 d.
Bendrovės vadovas	Direktorius Ramūnas Kašinskas
Įstatinis kapitalas, akcijų pokytis	Bendrovės įstatinis kapitalas yra 7 701 001,08 Eur.
Pagrindinė veikla	Bendrovės vykdomos veiklos pagal Ekonominės veiklos rūšių klasifikatorių (ERVK2): Vandens surinkimas, valymas ir tiekimas (36); Nuotekų valymas (37).

1. BENDROVĖS STRATEGIJA IR TIKSLAI

Vadovaujantis Bendrovės 2019–2023 metų strateginiu veiklos planu ir raštu „Dėl Vilkaviškio rajono savivaldybės lūkesčių, susijusių su UAB „Vilkaviškio vandenys“ pagrindiniai Bendrovės siekiai yra užtikrinti nenutrūkstamą bendrovės veiklą, tinklo patikimumą, aukštą paslaugų kokybę, esamų klientų aptarnavimą, saugos ir kokybės reikalavimus atitinkančio geriamo vandens tiekimą ir nuotekų tvarkymą Vilkaviškio rajono savivaldybės teritorijoje bei šių paslaugų plėtrą.

Strateginiai veiklos tikslai:

- Užtikrinti kokybiškas geriamojo vandens tiekimo ir nuotekų tvarkymo paslaugas;
- Užtikrinti tinkamas paviršinių nuotekų surinkimo ir tvarkymo paslaugas;
- Didinti eksploatuojamo vandentvarkos ūkio efektyvumą;
- Užtikrinti teisės aktų laikymąsi geriamojo vandens tiekimo ir nuotekų tvarkymo kainodaros srityje;
- Stiprinti darbuotojų motyvaciją;
- Formuoti objektyvią nuomonę apie bendrovę.

2. VYKDOMOS APLINKOSAUGOS INICIATYVOS IR POLITIKA

Bendrovės paskirtis – užtikrinti patikimas geriamojo vandens tiekimo ir nuotekų tvarkymo paslaugas vartotojams ir abonentams, darant mažiausią poveikį aplinkai. Bendrovės aplinkos politika:

- Laikytis Lietuvos Respublikos įstatymų ir atitikties įsipareigojimų, reglamentuojančių aplinkos apsaugą;
- Siekti nuolatinio aplinkos apsaugos gerinimo;
- Taupyti ir racionaliai naudoti gamtinius ir energetinius išteklius;
- Taikyti prevencines priemones, siekiant kuo mažiau teršti aplinką, orą ir vandenį;
- Šviesti, mokyti ir skatinti darbuotojus dirbti sąmoningai paisant aplinkos, jausti atsakomybę už savo veiklos įtaką aplinkai darbe.

3. RIZIKOS VALDYMO POLITIKOS ĮGYVENDINIMAS

UAB „Vilkaviškio vandenys“ 2019–2023 m. strateginiame veiklos plane, sutrikimų šalinimo ir (ar) prevencijos įgyvendinimo priemonių plane, ekstremaliųjų situacijų valdymo plane yra nustačiusi grėsmes, galinčias daryti įtaką Bendrovės veiklai bei numačiusi prevencines priemones grėsmių šalinimui. Bendrovėje nuolat analizuojami rizikos veiksniai ir priimami prevenciniai sprendimai.

4. AKCINIS KAPITALAS, AKCIJOS IR AKCININKAI

UAB „Vilkaviškio vandenys“ įstatinį kapitalą sudaro 7 701 001,08 Eur, kuris padalintas į 665026 paprastąsias vardines 11,58 Eur nominalios vertės akcijas. 660793 akcijų (99,36 proc.) priklauso Vilkaviškio rajono savivaldybei, 4233 akcijos (0,64 proc.) priklauso 8 fiziniams asmenims.

5. BENDROVĖS VALDYMAS, ORGANIZACINĖ STRUKTŪRA IR PERSONALAS

5.1. Bendrovės valdymo organai

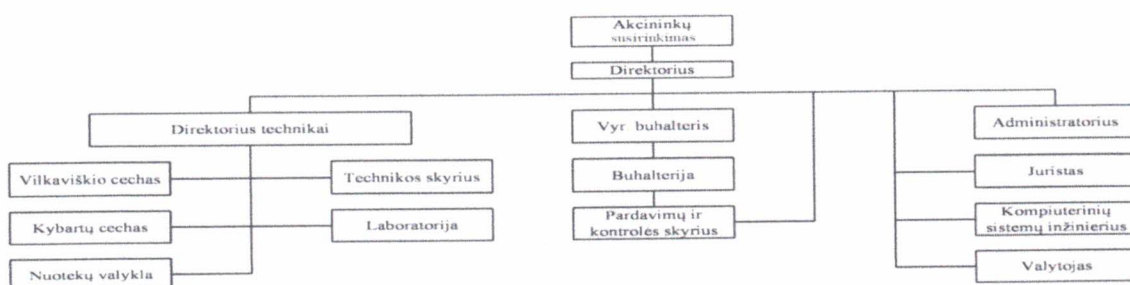
Bendrovė veiklą vykdo vadovaudamasi Lietuvos Respublikos akcinių bendrovių įstatymu, bendrovės įstatais, darbo reglamentu, pareiginiiais nuostatais, Vilkaviškio rajono savivaldybės Tarybos sprendimais, Vilkaviškio rajono savivaldybės mero potvarkiais, bendrovės vadovo įsakymais ir kitais Lietuvos Respublikos norminiais teisės aktais.

Bendrovės valdymo organai yra visuotinis akcininkų susirinkimas ir bendrovės vadovas – direktorius.

Visuotinis akcininkų susirinkimas yra aukščiausias bendrovės valdymo organas. 2023 metais įvyko 1 visuotinis akcininkų susirinkimas.

UAB „Vilkaviškio vandenys“ vadovauja direktorius Ramūnas Kašinskas.

5.2. Bendrovės valdymo struktūra



5.3. Personalias

2023 m. gruodžio 31 d. bendrovėje dirbo 54 darbuotojai (2022 m. gruodžio 31 d. – 52 darbuotojai). Darbuotojų procentinis pokytis, lyginant su 2022 m. metais padidėjo 3,7 %, taip pat vyko darbuotojų kaita. Nuo 2023 m. sausio 2 d. iki 2023 m. gruodžio 29 d. buvo atleisti 5 darbuotojai ir priimti 7 nauji darbuotojai.

Bendrovės personalas susideda iš 81,5 % vyrų ir 18,5 % moterų, darbuotojų vidutinis amžius buvo 50,7 metų, vidutinis darbo stažas – 12,5 metų. Bendrovėje dirbo 15 darbuotojų (27,8 % visų dirbančių) su aukštuoju universitetiniu ir 13 darbuotojų (24,1 % visų dirbančių) su aukštesnioju išsilavinimu.

Bendrovė skiria didelį dėmesį darbuotojų mokymui, kvalifikacijos kėlimui ir jos palaikymui. Metų eigoje 29 techninio personalo darbuotojai dalyvavo 10 seminarų, kurių metu kėlė kvalifikaciją, susipažino su techninėmis naujovėmis ir naujausių teisės aktų taikymu vandentvarkos srityje.

Taip pat bendrovė užtikrina, kad darbuotojai turėtų įstatymų nustatytus darbu privalomus atestatus ir kvalifikacinius pažymėjimus. Metų eigoje 16 darbuotojų dalyvavo darbininko, dirbančio šuliniuose ir kituose požeminiuose statiniuose, uždaroje talpyklose mokymuose, 8 darbuotojai dalyvavo darbininko, vykdančio grunto kasimo, tvirtinimo ir kitų darbų iškasose bei pylimuose mokymuose, 4 darbuotojai dalyvavo grunto kasimo, tvirtinimo ir kitų darbų iškasose bei pylimuose vadovo mokymuose, 4 darbuotojai dalyvavo šuliniuose ir kituose požeminiuose statiniuose, uždaroje talpyklose vykdomų darbų vadovo mokymuose, 2 darbuotojai dalyvavo asenizacinės mašinos operatoriaus mokymuose, 1 darbuotojas dalyvavo tekintojo mokymuose, 2 darbuotojai dalyvavo metalų suvirintojo bei pjaustytojo elektra ir dujomis mokymuose, 1 darbuotojas dalyvavo krovinių kabinėtojo mokymuose, 7 darbuotojai dalyvavo HB higienos mokymuose bei 39 H9 higienos mokymuose, 1 darbuotojas dalyvavo pirmosios pagalbos mokymuose ir 1 darbuotojas dalyvavo kėlimo įrenginių priežiūros meistro mokymuose.

Bendrovė rūpindamasi darbuotojų sveikata, kurie dirba vandenvietėse ir nuotekų valyklose bei laukuose, kur atsiranda galimybė susidurti su erkėmis, paskiepijo palaikomąją erkinio encefalito vakcina 31 darbuotoją, kurie turi didžiausią riziką su ja susidurti.

Metinis bendrovės darbo užmokesčio fondas 2023 m. sudarė 1002,936 tūkst. Eur. Vidutinis darbuotojų mėnesinis darbo užmokestis 2023 m. sudarė 1562,21 Eur.

6. PAGRINDINĖ BENDROVĖS VEIKLA IR APIMTYS

UAB „Vilkaviškio vandenys“ yra Vilkaviškio rajono savivaldybės kontroliuojama įmonė, turinti geriamojo vandens tiekimo ir nuotekų tvarkymo veiklos licenciją 2015-07-17 Nr. L7-GVTNT-47, išduotą Valstybinės kainų ir energetikos kontrolės komisijos ir Vilkaviškio rajono savivaldybės Tarybos sprendimu 2015-12-18 Nr. B-TS-237 paskirta viešuoju geriamojo vandens tiekėju ir nuotekų tvarkytoju Vilkaviškio rajono savivaldybės teritorijoje, taip pat Vilkaviškio rajono savivaldybės Tarybos sprendimu 2018-03-30 Nr. B-TS-1040 paskirta paviršinių nuotekų tvarkytoja Vilkaviškio rajono savivaldybės teritorijoje. Bendrovės veiklą teisės aktų nustatyta tvarka prižiūri Valstybinė energetikos reguliavimo taryba, o Lietuvos Respublikos nacionaliniam saugumui užtikrinti svarbių objektų apsaugos įstatymas bendrovę, kaip viešąjį geriamojo vandens tiekėją ir nuotekų tvarkytoją priskiria prie nacionaliniam saugumui svarbių įmonių. Bendrovė yra Lietuvos vandens tiekėjų asociacijos (LVTA) narė. Remiantis VERT siūlomu vandentvarkos įmonių grupavimu pagal vandens teikimo paslaugų pardavimo apimtį, UAB „Vilkaviškio vandenys“ priskiriama IV grupei, kai tiekiamo vandens pardavimai yra nuo 501 iki 900 tūkst. m³ per metus.

6.1. Veiklos apimtys

2023 m. UAB „Vilkaviškio vandenys“ eksploatavo Vilkaviškio, Kybartų, Virbalio miestų ir 92 Vilkaviškio rajono savivaldybės kaimų vandentvarkos ūkio infrastruktūras, susidedančias iš 60 vandenviečių, kuriose yra 71 gręžinys su 71 sumontuotu vandens siurbliu, 23 vandens gerinimo įrenginių, vienos vandens pakėlimo stoties ir 323,9 km vandentiekio tinklų bei 363 hidrantų. Nuotekų tvarkymo paslaugas teikia 22 Vilkaviškio rajono savivaldybės gyvenamųjų vietovių. Įmonė eksploatuoja 11 nuotekų valyklų, 78 nuotekų perpumpavimo stotis su 136 jose instaliuotais nuotekų siurbliais ir 185,6 km nuotekų tinklų. Taip pat eksploatuoja 75,5 km paviršinių nuotekų tinklų, kuriais paviršinės nuotekos surenkamos nuo 89,5 ha ploto.

UAB „Vilkaviškio vandenys“ teikiamomis geriamojo vandens tiekimo paslaugomis naudojosi iš viso 12615 abonentai (339) ir vartotojai (12276), nuotekų tvarkymo paslaugomis – 9691 abonentai (236) ir vartotojai (9455), bei paviršinių nuotekų tvarkymo paslaugomis – 46 abonentai.

Rodikliai	2021 m.	2022 m.	2023 m.	2023-2022 m. Pokytis, %
Veiklos duomenys				
Išgauta vandens, tūkst. m ³	1069,5	1106,4	1261,7	+14 %
Patiekta vandens, tūkst. m ³	1048	1084	1230,4	+13,5 %
Patiekta HN atitinkančio vandens, tūkst. m ³	857,7	869,1	1030,8	+18,6 %
Realizuota geriamojo vandens, tūkst. m ³	806,9	797,0	784,8	-1,5 %
Paruošta VGĮ vandens, tūkst. m ³	354,0	375,0	427,1	+13,9 %
Surinkta nuotekų, tūkst. m ³	1404,8	1489,3	1384,1	-7 %
Sutvarkyta nuotekų tūkst. m ³	607,9	610,6	586,9	-3,9 %
Neapskaiytos nuotekos tūkst. m ³	796,9	878,7	797,2	-9,3 %
Vandens tiekimo tinklų gedimų skaičius, vnt.	272	268	256	-4,5 %
Nuotekų tvarkymo tinklų gedimų skaičius, vnt.	290	281	278	-1 %
Vandens tiekimo vartotojų skaičius, vnt.	12217	12339	12615	+2,2 %
Nuotekų tvarkymo vartotojų skaičius, vnt.	9186	9269	9691	+4,6 %

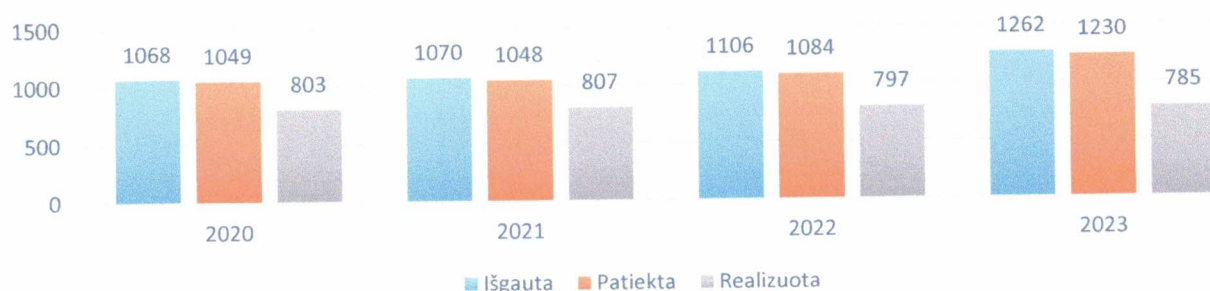
6.2. Geriamojo vandens tiekimas

6.2.1. Vandens gavyba

UAB „Vilkaviškio vandenys“ vandens tiekimo ūkį sudaro eksploatuojamos atskiros 60 vandenviečių, kuriose yra 71 gręžinys. Geriamasis vanduo tiekiamas 95 Vilkaviškio rajono savivaldybės gyvenamosioms vietovėms ir atskiroms jų dalims. 2023 m. įmonė pradėjo eksploatuoti Vilkaviškio rajono savivaldybei priklausantį Šiaudiniškių k. gręžinį ir vandens tiekimo infrastruktūrą su 94 naujais vartotojais.

2023 m. išgauta iš viso 1261,7 tūkst. m³ vandens (155,3 tūkst. m³ (14 %) daugiau nei ankstesniais metais). Patiekta abonentams ir vartotojams 1230,4 tūkst. m³ vandens (146,4 tūkst. m³ (13,5 %) daugiau nei ankstesniais metais). 31,3 tūkst. m³ vandens (2,5 % viso išgauto vandens) panaudota vandenviečių technologinėms reikmėms. Vilkaviškio II (Vaičlaukio) vandenvietėje išgauta 538,5 tūkst. m³ vandens, kas sudaro 43 % viso išgauto vandens kiekio, bei realizuota 359,3 tūkst. m³ vandens, kas sudaro 45,8 % viso realizuoto vandens kiekio. Iš viso realizuota 784,8 tūkst. m³ vandens. Lyginant su 2022 m. vandens realizacija sumažėjo 12,2 tūkst. m³ (1,5 %).

Išgauto, patiekto ir realizuoto vandens kiekis, tūkst.m³/metus



Paskaičiuota, kad 2023 metais vienas gyventojas vidutiniškai suvartojo 2,05 m³/mėn. geriamojo vandens (2022 m. - 2,09 m³/mėn.). Nors kelių pastarųjų metų duomenimis vieno gyventojų suvartotas vidutinis vandens kiekis ir didėjo, tačiau bendrai vandens realizacijai tai įtakos neturėjo.

Ataskaitiniais metais pakankamai daug dėmesio buvo skirta vandenviečių techninei daliai ir aplinkai tvarkyti. Vandenvietėse sumontuota telemetrijos įranga, kuri suteikia galimybę nuskaityti gręžinių siurblių darbo duomenis į centrinį valdymo pultą (dispečerinę), bei leidžia valdyti gręžinių darbą nuotoliniu būdu, kas sumažina vandenviečių eksploatavimo ir priežiūros darbų kaštus.

Pagal 2015 m. gruodžio 8 d. priimto LR mokesčio už valstybinius gamtos išteklius įstatymo Nr. I-1163 6 str. ir 1,2 priedų pakeitimo įstatymo Nr.XII-2148 2 priedą, nustatyti mokesčio už vandenį tarifai:

- Požeminio vandens, tiekiamo namų ūkio reikmėms ir patalpų šildymui (gyventojams), kaina 0,03 Eur/ m³;
 - Požeminio vandens, tiekiamo pramonės įmonėms 0,10 Eur/ m³;
- 2023 m. bendrovė už gamtos išteklius (požeminį vandenį) valstybei sumokėjo 79786 Eur, (2022 m. - 81384,90 Eur, 2021 m. – 52834 Eur).

6.2.2. Vandens ruošimas

Daugumoje kaimų vandenviečių išgaunamas vanduo nėra labai geros kokybės. Nors jis atitinka higienos normas, tačiau daugumoje atvejų viršijami pagrindė geležies ir amonio kiekiai. Nors tokios kokybės tiekiamo vandens kiekis, lyginant su visu UAB „Vilkaviškio vandenys“ tiekiamu vandens kiekiu, procentaliai yra nedidelis (apie 20%) bei apima 1660 vartotojų (13,5 % visų vartotojų), tačiau jis tiekiamas iš 26 kaimų vandenviečių, kuriose būtina statyti vandens gerinimo įrenginius, kas reikalauja didelių investicijų.

2023 m. Žaliosios, Teiberių ir Totorkiemio k. vandenvietėse buvo sumontuoti nauji vandens gerinimo įrenginiai, tuo pagerindami tiekiamo vandens kokybę 165 vartotojams (330 gyventojams).

Visuose eksploatuojamuose 23 vandens gerinimo įrenginiuose sumontuota nuotolinio valdymo ir duomenų perdavimo sistema, kuri leidžia nepertraukiamai sekti gerinimo įrenginių darbą bei operatyviai reaguoti į bet kokius sutrikimus, o tai labai svarbu norint užtikrinti aukštą teikiamų paslaugų kokybę.

Visuose eksploatuojamuose 23 vandens gerinimo įrenginiuose paruošta 427,1 tūkst. m³ geriamojo vandens (52,1 tūkst. m³ (14 %) daugiau nei 2022 m.). Geriamojo vandens, atitinkančio HN reikalavimus UAB „Vilkaviškio vandenys“ iš viso vartotojams ir abonentams patiekė 1030,8 tūkst. m³, kas sudaro 84 % viso įmonės tiekiamo geriamojo vandens kiekio (18,6 % daugiau nei 2022 m.).

6.2.3. Vandens kokybė

Visose UAB „Vilkaviškio vandenys“ eksploatuojamose vandenvietėse kaip ir ankstesniais metais, buvo vykdoma programinė priežiūra pagal iš anksto su Kauno maisto ir veterinarijos tarnybos departamentu suderintą planą. Trumpalaikiai vandens kokybės pokyčiai fiksuoti tik po įvairių remonto darbų lauko ir vidaus vandentiekio tinkluose, bet visais atvejais viršijamas tik geležies kiekio normatyvas.

Cheminiai ir mikrobiologiniai tyrimai atliekami UAB „Vilkaviškio vandenys“ įmonės atestuotoje geriamojo vandens laboratorijoje. Iš viso nuolatinės ir periodinės priežiūros ėminių paimta 303, atlikta apie 1657 skirtingų analičių tyrimų. Laboratorija taip pat atlieka geriamojo vandens ir nuotekų tyrimus fiziniams ir ūkio subjektams. Į kitas laboratorijas pateikta mėginių toksinėms medžiagoms tirti 25, analičių 150, bei 16 mėginių radiologiniams rodikliams tirti.

2023 metais, ištyrus vandens mėginius iš skirstomojo vandentiekio tinklo ir vandens vartojimo vietų, Vilkaviškio rajono gyvenvietėse, mikrobinių ir toksinių rodiklių, neatitinkančių HN 24:2023 reikalavimų, nenustatyta. Kai kuriose gyvenvietėse viršijo indikatoriniai rodikliai (bendroji geležis, drumstumas, amonis, El. laidumas, manganas), šie rodikliai tiesiogiai nesietini su kenksmingumu žmogaus sveikatai.

Vilkaviškio miesto (Vaičlaukis), Kybartų miesto vandenvietėse yra vykdomas vandenviečių poveikio požeminiam vandeniui monitoringo 2023-2027 metais programą. Monitoringą vykdo UAB „Vilniaus hidrogeologija“. Monitoringo duomenimis iš Vaičlaukio ir Kybartų vandenviečių tiekiamas vanduo atitinka specifikuotas ir ribines rodiklių vertes.

2023 metais buvo paimti 108 A grupės (mikrobiniai rodikliai – žarninės lazdelės, indikatoriniai – koliforminės bakterijos, kolonijas sudarantys vienetai 22⁰ C, spalva, drumstumas, skonis, kvapas, vandenilio jonų koncentracija, savitas elektros laidis) geriamojo vandens mėginiai ir nustatyti 929

rodikliai. B grupės (mikrobiniai rodikliai – žarninių enterokokų skaičius 100 ml; indikatoriniai – aliuminis, amonis, chloridas, bendroji geležis, manganas, permanganato indeksas, sulfatas, natriis, parametrų vertės; cheminiai toksiniai – švinas, gyvsidabris, nikelis, nitratas, nitritas, aldrinas, dieldrinas, heptachloras, heptachlorepoksidas, kiti pesticidai, pesticidų suma, daugiacikliai aromatiniai angliavandeliniai, selenas, tetrachloretenas ir trichloretenas, haloformų suma) buvo paimta 5 mėginiai ir ištirta 182 rodiklių. Tyrimai atliekami UAB „Vilkaviškio vandenys“, UAB „Sekargas Hamilton“ laboratorijose.

2023 metais buvo vykdoma sustiprinta arseno stebėseną Užbalių, Trilaukio, Vartų, Vaišvilų ir Vištyčio miestelio vandenvietėse.

6.2.4. Vandens tiekimas

UAB „Vilkaviškio vandenys“ eksploatavo 323,9 km vandentiekio tinklų ir 363 hidrantus. Miestų vandentiekio tinklų ilgis yra 96,4 km (30 %), kaimuose eksploatuojamo vandentiekio ilgis yra 227,5 km (70 %). Iš bendro eksploatuojamų tinklų ilgio – 124 km (38 %) vandentiekio tinklų priklauso bendrovei. Likusi dalis – 199,9 km (62 %), iš kurių 128 km priklauso Vilkaviškio rajono savivaldybei (bendrovė juos eksploatuoja turto patikėjimo teise) ir 71,9 km, kurie eksploatuojami panaudos sutarčių pagrindu. 203,9 km (63 %) vandentiekio tinklų yra inventorizuoti ir teisiškai registruoti, 119,9 km (37 %) – neinventorizuoti. Nuo 123,9 km (38 %) tinklų skaičiuojamos nusidėvėjimo sąnaudos, kurios įskaičiuojamos į vandens tiekimo kainą, o nuo 200 km (62 %) – nusidėvėjimo sąnaudos neskaičiuojamos, todėl jų eksploatavimo sąnaudos nėra įtrauktos į vandens tiekimo kainą, kas be abejo didina vandens tiekimo veiklos nuostolius. Didžioji vandentiekio tinklų dalis yra paklota daugiau kaip prieš 40 metų ir jų nusidėvėjimas siekia apie 70%. Vamzdynai paklotai iš paprastojo ketaus ar plieno, nekondicinio polietileno, sujungti metaliniais intarpais suveržiant viela, šuliniuose sumontuotos fasoninės detalės ir uždaromoji armatūra susidėvėjusi, dažnai neveikianti. Šios medžiagos neatsparios vandens ir aplinkos poveikiams, greitai yrančios ir reikalauja didelių eksploatavimo kaštų. Vandens netektis tinkluose sudaro 26,8 %.

Didelė dalis rajono gyvenvietėse paklotų neinventorizuotų tinklų eina per individualius sklypus, kiemus, sodus, netgi po pastatais. Todėl būtina paruošti tokio vamzdyno tinklo projektus, atlikti kadastrinius matavimus ir inventorizuoti turtą. Tokiu atveju bus galima atnaujinti, kur reikia – renovuoti, atstatant iki techniškai tinkamos būklės minėtus tinklus, vandentiekio šulinius su juose esančia būtina įranga, numatant tam skirtas lėšas. 2023 metais bendrovė savo lėšomis paklojo 211 m naujų vandentiekio tinklų. Rekonstruota 850 m vandentiekio tinklų. Išrašytos 98 techninės sąlygos prisijungimui prie vandentiekio tinklų. Ataskaitiniu laikotarpiu lauko vandentiekio tinkluose likviduotos 256 avarijos (4,5 % mažiau nei 2022 m.), iš kurių 31 (12 %) avarijos teko miesto vandentiekiiui, o 225 (88 %) avarijos – kaimų vandentiekyje. Vienam kilometrui vandentiekio tinklo Vilkaviškio rajone per metus tenka 0,79 avarijos (sumažėjo 2,4 %).

6.3. Nuotekų tvarkymas

6.3.1. Nuotekų surinkimas ir realizacija.

UAB „Vilkaviškio vandenys“ nuotekų tvarkymo paslaugas teikia 22 Vilkaviškio rajono savivaldybės gyvenamosiose vietovėse. Įmonė eksploatuoja 11 nuotekų valymo įrenginių, 78 nuotekų perpumpavimo stotis su 136 jose instaliuotais nuotekų siurbliais ir 185,6 km nuotekų tinklų, iš kurių 30,6 km – spaudiminių tinklų. 156,67 (84 %) km nuotekų tinklų priklauso bendrovei, 28,93 km (16 %) priklauso savivaldybei ir yra eksploatuojami turto patikėjimo teise. 145,8 km (78 %) nuotekų tinklų yra inventorizuoti ir teisiškai registruoti, 39,8 km (22 %) - neinventorizuoti, teisiškai neįteisinti. Nusidėvėjimo sąnaudos neskaičiuojamos nuo 28,93 km (16 %), todėl jų eksploatavimo sąnaudos nėra įtrauktos į nuotekų tvarkymo kainą, kas be abejo didina nuotekų tvarkymo veiklos nuostolius. Dalis nuotekų tinklų yra pakloti daugiau kaip prieš 40 metų ir jų nusidėvėjimas siekia apie 70%.

2023 m. bendrovė savo lėšomis paklojo 0,518 km naujų nuotekų tinklų. Išrašyta 140 techninių sąlygų prisijungimui prie nuotekų tinklų, bei 128 pažymos dėl individualių nuotekų valymo įrenginių

įsirengimo. Mobiliomis transporto priemonėmis į bendrovės eksploatuojamus valymo įrenginius (Vilkaviškio ir Kybartų) atvežta 3,5 tūkst. m³ nuotekų.

Surinkta ir išvalyta 1384,1 tūkst. m³ buitinių nuotekų, tai 105,2 tūkst. m³ arba 7 % mažiau nei 2022 m. Už nuotekų tvarkymą apmokėta 586,9 tūkst. m³, tai 23,7 tūkst. m³ arba 3,9 % mažiau nei 2022 m. Vilkaviškio valymo įrenginiuose išvalyta 794,6 tūkst. m³, kas sudaro 57,4 % visų išvalytų nuotekų.



Nuotekų tvarkymo paslaugų realizacija vartotojams per ataskaitinius metus sumažėjo, o bendrą realizacijos sumažėjimą lėmė UAB „Vaiskona“ parduotos nuotekų tvarkymo paslaugos.

Problema vis dar yra infiltracija nuotekų tinkluose, kuri 2023 m. siekia 57 %. Pagal VERT parengtą kainų nustatymo metodiką, infiltracijos, t.y. paviršinių nuotekų išvalymo išlaidos tarife apskaitomos tik dalinai arba iki 35%. Mūsų atveju 22 % valymo įrenginiuose išvalytų nuotekų nėra apmokamos ir bendrovei didina nuotekų tvarkymo savikainą, tuo pačiu ir balansinį nuostolį. Į valymo įrenginius atitekėjusios nuotekos kiekinė išraiška didžiausios polaidžio, vasaros liūčių ir rudens sezonais. Akivaizdu, kad valymo įrenginiuose išvalyto vandens kiekinė išraiška turi tik gamtinę priklausomybę, kuri atsiliepia ir bendrovės galutiniam finansiniam rezultatui. Kad pagerinti situaciją, dalį nuotekų tinklų būtina renovuoti, kita sprendimo dalis – nustatyti viešas teritorijas, kur paviršinės nuotekos patenka į buitinių nuotekų tinklus bei teisės aktų nustatyta tvarka apmokestinti asmenis, kurie paviršines nuotekas išleidžia į bendrovės valdomą buitinių nuotekų infrastruktūrą.

2023 m. UAB „Vilkaviškio vandenys“ eksploatuojamuose nuotekų tinkluose pašalinta 278 gedimai (1 % mažiau nei 2022 m.), iš kurių 200 miesto (72 % visų gedimų) ir 78 gedimai (28 %) kaimų nuotekų tinkluose.

Vienam kilometrui nuotekų tinklo tenka 1,5 avarijos. Dažniausi gedimai – tinklų užsikimšimai, kuriuos lemia tinklų susidėvėjimas, netinkamas gyventojų naudojimas nuotekų tinklais, nesandarios vamzdžių sandūros, įaugę medžių šaknys ir panašios problemos.

6.3.2. Nuotekų valymas ir nuotekų valymo kokybė.

UAB „Vilkaviškio vandenys“ eksploatuoja 11 nuotekų valymo įrengimų. Bendras visose valyklose išvalytų nuotekų kiekis 1384,9 tūkst. m³, iš jų 57 %, tai yra 794,6 tūkst. m³ Vilkaviškio miesto valymo įrenginiuose. Visos nuotekos išvalytos iki nustatytų normų.

UAB „Vilkaviškio vandenys“ nuotekų valyklos laboratorijoje tyrimai atliekami UAB „Vilkaviškio vandenys“ įmonės nuotekų valyklos laboratorijoje, iš viso ėminių paimta 597, atlikta apie 4101 skirtingų analizių tyrimų.

Laboratorija taip pat atlieka tyrimus fiziniams ir ūkinio subjektams. Pagal gautus kontrolės duomenis techninis personalas reguliuoja atskirų įrenginių darbą, o galutiniam rezultate tik kokybiškai išvalytos nuotekos patenka į atvirus vandens telkinius. Laboratorija yra žinybinė ir dėl to atlieka papildomus sutartinius darbus kitiems užsakovams t.y. įmonėms, organizacijoms.

Periodiškai nuotekų valyklos yra kontroliuojamos ir Alytaus regiono Aplinkos apsaugos departamento laboratorijos.

2023 m. bendrovė už su nuotekomis į gamtinę aplinką išleistus teršalus valstybei sumokėjo 22381 Eur (2022 m. - 21807 Eur, 2021 m. - 17086 Eur).

Vilkaviškio miesto valymo įrenginių išvalymo kokybė kontroliuojama pagal 3 taršos parametrus: BDS7, bendrą azotą, bendrą fosforą. 2023 m. Vilkaviškio miesto valymo įrenginių nuotekų išvalymo kokybė atitiko taršos leidime nustatytus reikalavimus.

Eil. Nr.	Pavadinimas	Mato vnt.	Faktinis kiekis išleidžiamose nuotekose	Metinė LT	Išvalymo efektyvumas, %
1.	BDS7	t	3,1980	19,91	99
2.	Bendrasis azotas	t	6,1274	17,57	87
3.	Bendrasis fosforas	t	1,1345	2,34	79

6.4. Paviršinių nuotekų tvarkymas

Vilkaviškio, Kybartų ir Virbalio miestuose funkcionuoja atskirosios paviršinių nuotekų sistemos, t.y. būtinės nuotekos yra atskirtos nuo paviršinių nuotekų ir tvarkomos atskirai.

Paviršinės nuotekos yra surenkamos nuo Vilkaviškio, Kybartų ir Virbalio miestų gatvių, automobilių aikštelių, vienbučių ir daugiabučių gyvenamųjų bei administracinės paskirties pastatų ir jų teritorijų, pramonės ir garažų bei jų teritorijų.

Vilkaviškio mieste yra 24-ios paviršinių nuotekų tvarkymo sistemos. Bendras nuotakyno ilgis yra apie 58,6 km. Vamzdynų diametras svyruoja nuo DN 315 iki DN 1200 mm. Paviršinės nuotekos yra surenkamos nuo 70 ha teritorijos. Daugiausia paviršinių nuotekų surenkama nuo transporto objektų teritorijų (apie 20 ha), pramonės ir komercinės teritorijų (apie 13,3 ha), mišraus užstatymo centrinės teritorijos (apie 10,4), inžinerinės infrastruktūros teritorijų (apie 5,9 ha) ir didelio užstatymo intensyvumo gyvenamųjų teritorijų (apie 4,3 ha). Paviršinės nuotekos išleidžiamos į Šeimenos upę (17 išleistuvų). Į Vilkaujos upę (2 išleistuvai), į melioracijos griovį (5 išleistuvai). Esami vamzdynai neinventorizuoti ir neįregistruoti.

Kybartų mieste yra 12-ka paviršinių nuotekų tvarkymo sistemų. Bendras nuotakyno ilgis yra 12,7 km. Vamzdynų diametras svyruoja nuo DN 200 iki DN 300 mm. Paviršinės nuotekos surenkamos nuo 16,5 ha teritorijos. Daugiausia paviršinių nuotekų surenkama nuo inžinerinės infrastruktūros teritorijų (apie 6,9 ha), komercinės, verslo ir pramonės teritorijų (apie 4,0 ha) ir didelio užstatymo intensyvumo gyvenamųjų teritorijų (apie 2,4 ha). Paviršinės nuotekos išleidžiamos į Lieponos upę (3 išleistuvai), į melioracijos griovį (5 išleistuvai) ir vienas išleistuvas į kūdrą. Esami vamzdynai neinventorizuoti ir neįregistruoti.

Virbalio mieste yra trys paviršinių nuotekų tvarkymo sistemos. Bendras nuotakyno ilgis yra 3,3 km. Vamzdynų diametras nežinomas. Paviršinės nuotekos yra surenkamos nuo 3 ha teritorijos. Paviršinių nuotekų surenkama nuo inžinerinės infrastruktūros teritorijų bei administracinės ir visuomeninės paskirties teritorijos. Esami vamzdynai neinventorizuoti ir neįregistruoti.

Kaip ir kiti tinklai, paviršinių nuotekų tinklai nėra kokybiški, dauguma jų pagaminti iš gelžbetonio arba asbocementiniai. Išleidėjų diametrai yra d150 mm—1200 mm. Kai kur vamzdynų skersmenys yra per dideli, atskirose vietose priešingai – per maži, todėl liūčių metu dėl vamzdyno riboto pralaidumo patvinsta gatvės. Dėl šių priežasčių, tinkluose kaupiasi smėlis ir kitos nuosėdos, užnešami lietaus surinktuvai, tinklų šuliniai.

Išleidžiamos paviršinės (lietaus) nuotekos ne visur valomos, todėl kartu su jomis į aplinką patenka teršalų kiekiai. Lietaus nuotekų išvystymui įvairiose miesto gatvėse plėtos ribose, būtina pakloti naujus tinklus, rezervuoti teritorijas drėgninio vandens ir paviršinių nuotekų tinklams, sutvarkyti esamus lietaus nuotekų išleidėjus. Būtina numatyti dalinį nuotekų apvalymą — valymo įrenginiuose su integruotomis smėliagaudėmis, prieš išleidžiant jas į vandens telkinius.

2019 m. rugsėjo 26 d. UAB „Vilkaviškio vandenys“ išduotas taršos leidimas Nr. 8.6.-48/11/TL-M.5-93/2019 prižiūrėti išleistuvą, esantį už buitinių nuotekų valymo įrenginių Vilkaviškio mieste. UAB „Vilkaviškio vandenys“ vandens tyrimo laboratorija periodiškai kontroliuoja ar bendrovės eksploatuojamame išleistuve paviršinės nuotekos atitinka užterštumo reikalavimus (atliekami paviršinių nuotekų kokybės tyrimai).

2023 m. periodiškai patikrinti visi buitinių nuotekų tinklai Kybartų, D. Šelvių ir Vilkaviškio mieste. Buvo nustatyti 9 fizinių asmenų pažeidimai dėl nelegalaus paviršinio (lietaus) nuotekų pajungimo į buitinius nuotekų tinklus. Nustatyta, kad Vilkaviškio mieste Maironio ir Vienybės gatvių sankryžoje, šalia Vilkaviškio pradinės mokyklos esantis kelio lietaus surinkimo šulinukas (trapas) pajungtas į UAB Vilkaviškio vandenys buitinių nuotekų tinklus. UAB Vilkaviškio vandenys savo lėšomis atjungė lietaus nuotekų trasą nuo buitinių nuotekų trasos ir įjungė į lietaus nuotekų sistemą. Kybartuose ruošiantis asfaltuoti Švyturio gatvę nustatyta, kad lietaus nuotekų sistema nefunkcionuoja. UAB Vilkaviškio vandenys savo lėšomis pakeitė 30 m lietaus nuotekų tinklą. Reaguojant į gyventojų skundus (po lietaus apšėmė namo rūšį) J. Basanavičiaus a.2, Vilkaviškis sutvarkytas lietaus ir buitinių nuotekų tinklas. 2023 m. buvo paruoštas paviršinių nuotekų tvarkymo sutarties projektas dėl Vilkaviškyje ir Kybartuose esančių gatvių ir daugiabučių aikštelių apmokestinimo.

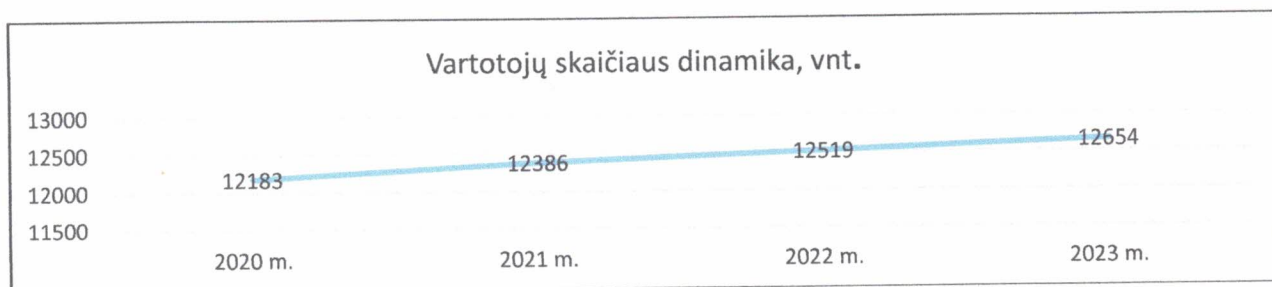
Iki 2023 m. gruodžio 31 d. buvo sudarytos 46 paviršinių nuotekų tvarkymo paslaugų sutartys su Juridiniais asmenimis. Bendrovė paviršinių nuotekų kiekį apskaičiuoja, vadovaudamasi Paviršinių nuotekų tvarkymo reglamento, patvirtinto Lietuvos Respublikos aplinkos ministro 2007 m. balandžio 2 d. įsakymu Nr. D1-193 „Dėl Paviršinių nuotekų tvarkymo reglamento patvirtinimo“, 8 punktu. Surenkamų paviršinių nuotekų kiekis priklauso nuo kritulių kiekio mm (pagal Lietuvos hidrometeorologijos tarnybos duomenis), teritorijos ploto bei paviršiaus (Įstatymo 32 straipsnio 4 dalis, 35 straipsnio 14 dalis). Bendrovė per 2023 metus iš Juridinių asmenų, su kuriais sudarytos sutartys, surinko 101613,32 m³ paviršinių nuotekų ir gavo 14367,24 eurų pajamų.

Bendrovės pagrindinės veiklos kryptys: užtikrinti nepertraukiamą paviršinių nuotekų priežiūros paslaugų teikimą, gerinti teikiamų paslaugų kokybę, įgyvendinti aplinkos taršos mažinimo priemonės, pradėti teikti paviršinių nuotekų paslaugas naujiems abonentams.

7. KLIENTŲ APTARNAVIMAS IR APSKAITA

7.1. Vartotojai ir abonentai

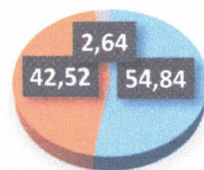
2023 m. UAB „Vilkaviškio vandenys“ teikiamomis geriamojo vandens tiekimo ir nuotekų tvarkymo paslaugomis naudojos 12654 vartotojai ir 343 abonentai. Palyginus su 2022 m., paslaugų gavėjų skaičius padidėjo 137 arba 1,05 %. Didžiausią įtaką vartotojų skaičiaus augimui turėjo Šiaudiniškių kaimui pradėtas centralizuotai tiekti geriamasis vanduo (sudarytos 93 sutartys su vartotojais, ir su 1 įmone), taip pat prie centralizuotų nuotekų tinklų prijungti 97 Maldėnų kaimo gyventojų būstai. Lyginant su 2021 m. paslaugų gavėjų skaičius padidėjo 260 arba 2,01 %.



Abonentų ir vartotojų, kuriems tiekiamas vanduo, pasiskirstymas: individualiuose namuose – 6762 (53,60 %), daugiabučių namų butuose – 5514 (43,71 %), abonentai – 339 (2,69 %). Nuotekų tvarkymo paslaugomis naudojos: individualiuose namuose – 4303 (44,40 %), daugiabučių namų butuose – 5152 (53,16 %) ir įmonės – 236 (2,44 %).

Bendras vartotojų ir abonentų kiekio pasiskirstymas procentais: vartotojai individualiuose namuose – 54,84 %, butuose – 42,52 %, įmonės – 2,64 %.

Vartotojų ir abonentų pasiskirstymas pagal grupes, %



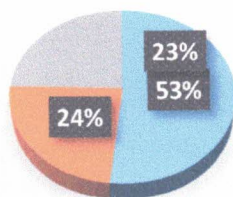
■ Ind. Namai
■ Butai
■ Įmonės

Eil. Nr.		2022 m. tūkst. m ³	2023 m. tūkst. m ³
1.	UAB „Vilkaviškio šilumos tinklai“	63,496	62,832
2.	Didvyžių socialinės globos namai	15,269	15,323
3.	VšĮ Vilkaviškio ligoninė	6,573	6,847
4.	UAB „Art Glacio“	5,808	5,690
5.	Vilkaviškio rajono savivaldybės administracija		4,364
6.	UAB „Vaiskona“ (tik nuotekos)	20,640	11,750

Aukščiau išvardintos 5 įmonės suvartoja apie 52,7 %, viso įmonėse realizuoto vandens kiekio.

Vandens tiekimo paslaugų realizacija pagal atskiras vartotojų grupes: individualiuose namuose realizuota – 415,66 tūkst. m³, butuose – 189,01 tūkst. m³, įmonėse – 180,12 tūkst. m³ vandens.

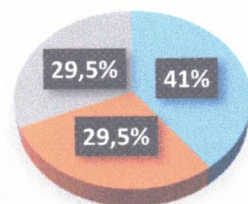
Vandens realizacija pagal vartotojus, %



■ Namai
■ Butai
■ Įmonės

Nuotekų tvarkymo paslaugų realizacija pagal vartotojų grupes: individualiuose namuose realizuota – 240,32 tūkst. m³, butuose – 173,39 tūkst. m³, įmonėse – 173,23 tūkst. m³ nuotekų.

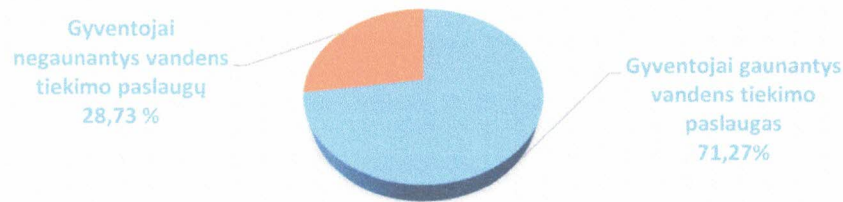
Nuotekų realizacija pagal vartotojus, %



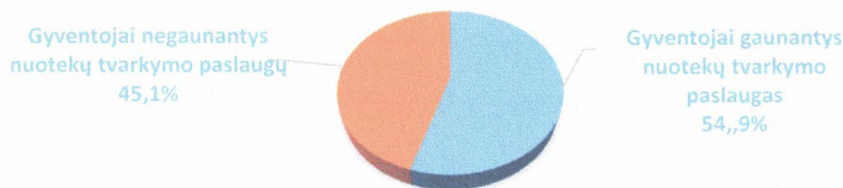
■ Namai
■ Butai
■ Įmonės

Vandens tiekimo paslaugomis naudojosi iš viso 12615 abonentai (339) ir vartotojai (12276). 2023 metais vandens tiekimo paslaugų gavėjų skaičius padidėjo 276 arba 2,19 %. Iš visų 34447 Vilkaviškio rajono savivaldybės gyventojų, vandens tiekimo paslaugomis buvo aprūpinti apie 24552 Vilkaviškio rajono gyventojų, kas sudaro 71,27 % visų rajono gyventojų.

Per metus tokių gyventojų padidėjo 2,09 %.



Nuotekų tvarkymo paslaugomis įmonė aptarnauja 9691 abonentus ir vartotojus, iš kurių 236 įmonės ir 9455 vartotojai. 2023 metais nuotekų tvarkymo paslaugų gavėjų skaičius padidėjo 422 arba 4,35 %. Iš visų 34447 Vilkaviškio rajono savivaldybės gyventojų, nuotekų tvarkymo paslaugomis buvo aprūpinti apie 18910 Vilkaviškio rajono gyventojų, kas sudaro tik 54,9 % visų rajono gyventojų. Per metus tokių gyventojų padidėjo beveik 2,82 %.



7.2. Vandens apskaita

Remiantis Geriamojo vandens tiekimo ir nuotekų tvarkymo įstatymo 23 str. vartotojai už patiektą geriamąjį vandenį ir nuotekų tvarkymą atsiskaito pagal Vandens tiekėjo įrengtus apskaitos prietaisų rodmenis. Atsiskaitymui naudojami tik metrologiškai patikrinti ir galiojantys apskaitos prietaisai. UAB „Vilkaviškio vandenys“ privalo užtikrinti vandens apskaitos prietaisų metrologinę patikros galiojimą, todėl vandens apskaitos prietaisai keičiami vadovaujantis Valstybinės metrologijos tarnybos direktoriaus įsakymu patvirtintu Teisinei metrologijai priskirtų matavimo grupių sąrašu ir laiko intervalų tarp patikrų.

UAB „Vilkaviškio vandenys“ eksploatuoja ir prižiūri iš viso 16408 geriamojo vandens apskaitos prietaisus, iš kurių 6929 įrengti vartotojų butuose, 738 – įmonėse, 8495 – individualiuose namuose, 178 – daugiabučių namų įvaduose ir 68 - gręžiniuose. Bendrovė eksploatuoja ir prižiūri 11 išleidžiamų nuotekų apskaitos prietaisų, kurie sumontuoti nuotekų valyklose.

Skaitikliai, vnt.	2022 m.	2023 m.	Pokytis	
Individualūs namai	8279	8495	216	1,34%
Butai	6911	6929	18	0,11%
Įmonės	734	738	4	0,02%
Iš viso:	15924	16162	238	1,47%

Ataskaitiniais metais pakeista 3939, naujai sumontuoti – 309 vandens apskaitos prietaisai. 95,86 % šiuo metu įmonės eksploatuojamų vandens apskaitos prietaisų atitinka metrologinei patikrai. Pasiękti 100 % labai sudėtinga, kadangi dalis gyventojų yra išvykę į užsienį arba gyvena kituose miestuose. 2023 m. pabaigai liko nepakeista 680 apskaitos prietaisai, kas sudaro 4,14 % visų eksploatuojamų vandens apskaitos prietaisų.

Vartotojai, vnt.	2022 m.	2023 m.	Pokytis	
Neturintys apskaitos	122	87	-35	-28,70 %
Pakeista apskaita	3831	3939	108	2,82 %

Naujai įruošta	125	309	184	147,2 %
----------------	-----	-----	-----	---------

Ataskaitiniais metais metrologiniai patikrai buvo išvežti 4115 vandens apskaitos skaitikliai, iš jų 421 (10,2 %) skaitikliai metrologinės patikros nepaėjo. Vandens apskaitos prietaisų neturi 87 vartotojai. Neturintiems apskaitos prietaisų vartotojams ir abonentams suvartoto vandens kiekis skaičiuojamas pagal nustatytas vidutines vandens suvartojimo normas.

7.3. Paslaugų kainos

Remiantis Valstybinės energetikos reguliavimo tarybos 2023 m. rugpjūčio 22 d. nutarimu Nr. O3E-1204 „Dėl UAB „Vilkaviškio vandenys“ perskaičiuotų geriamojo vandens tiekimo ir nuotekų tvarkymo bei paviršinių nuotekų tvarkymo paslaugų bazinių kainų nustatymo“, nuo 2023 m. spalio 1 d. nustatomos naujos perskaičiuotos geriamojo vandens tiekimo ir nuotekų tvarkymo bei paviršinių nuotekų tvarkymo paslaugų bazinės kainos (be pridėtinės vertės mokesčio):

1. perskaičiuotos geriamojo vandens tiekimo ir nuotekų tvarkymo paslaugų bazinę kainą vartotojams, perkantiems geriamojo vandens tiekimo ir nuotekų tvarkymo paslaugas bute – 2,65 Eur/m³, iš šio skaičiaus:

- 1.1. geriamojo vandens tiekimo – 1,01 Eur/m³;
- 1.2. nuotekų tvarkymo – 1,64 Eur/m³, iš šio skaičiaus:
 - 1.2.1. nuotekų surinkimo – 0,71 Eur/m³;
 - 1.2.2. nuotekų valymo – 0,82 Eur/m³;
 - 1.2.3. nuotekų dumblo tvarkymo – 0,11 Eur/m³;

2. perskaičiuotos geriamojo vandens tiekimo ir nuotekų tvarkymo paslaugų bazinę kainą vartotojams, perkantiems geriamojo vandens tiekimo ir nuotekų tvarkymo paslaugas individualių gyvenamųjų namų ar kitų patalpų, skirtų asmeninėms, šeimos ar namų reikmėms, įvaduose – 2,61 Eur/m³, iš šio skaičiaus:

- 2.1. geriamojo vandens tiekimo – 1,00 Eur/m³;
- 2.2. nuotekų tvarkymo – 1,61 Eur/m³, iš šio skaičiaus:
 - 2.2.1. nuotekų surinkimo – 0,70 Eur/m³;
 - 2.2.2. nuotekų valymo – 0,80 Eur/m³;
 - 2.2.3. nuotekų dumblo tvarkymo – 0,11 Eur/m³;

3. perskaičiuotos geriamojo vandens tiekimo ir nuotekų tvarkymo paslaugų bazinę kainą abonentams, perkantiems geriamojo vandens tiekimo ir nuotekų tvarkymo paslaugas buities ir komerciniams poreikiams bei perkantiems geriamąjį vandenį, skirtą karštam vandeniui ruošti ir tiekiamą abonentams – 2,70 Eur/m³, iš šio skaičiaus:

- 3.1. geriamojo vandens tiekimo – 1,10 Eur/m³;
- 3.2. nuotekų tvarkymo – 1,60 Eur/m³, iš šio skaičiaus:
 - 3.2.1. nuotekų surinkimo – 0,69 Eur/m³;
 - 3.2.2. nuotekų valymo – 0,80 Eur/m³;
 - 3.2.3. nuotekų dumblo tvarkymo – 0,11 Eur/m³;

4. perskaičiuotos geriamojo vandens tiekimo ir nuotekų tvarkymo paslaugų bazinę kainą abonentams, perkantiems geriamąjį vandenį, skirtą patalpoms šildyti ir tiekiamą vartotojams ir abonentams bei geriamąjį vandenį, skirtą karštam vandeniui ruošti ir tiekiamą vartotojams, ir vartotojų kategorijai, perkančiai paslaugas daugiabučių gyvenamųjų namų įvade arba individualių gyvenamųjų namų bendrijos įvade – 2,59 Eur/m³, iš šio skaičiaus:

- 4.1. geriamojo vandens tiekimo – 0,99 Eur/m³;
- 4.2. nuotekų tvarkymo – 1,60 Eur/m³, iš šio skaičiaus:
 - 4.2.1. nuotekų surinkimo – 0,69 Eur/m³;
 - 4.2.2. nuotekų valymo – 0,80 Eur/m³;
 - 4.2.3. nuotekų dumblo tvarkymo – 0,11 Eur/m³;

Taikomos nuotekų valymo kainos abonentams už padidėjusią ir savitą taršą bei paviršinių nuotekų tvarkymo paslaugų bazinės kainos suderintos Valstybinės energetikos reguliavimo tarybos

2021 m. kovo 19 d. nutarimu Nr. O3E-376 „Dėl UAB „Vilkaviškio vandenys“ geriamojo vandens tiekimo ir nuotekų tvarkymo bei paviršinių nuotekų tvarkymo paslaugų bazinių kainų derinimo“ ir nustatytos Vilkaviškio rajono savivaldybės tarybos 2021 m. balandžio 30 d. sprendimu Nr. B-TS-760 „Dėl uždarnosios akcinės bendrovės „Vilkaviškio vandenys“ geriamojo vandens tiekimo ir nuotekų tvarkymo bei paviršinių nuotekų tvarkymo paslaugų bazinių kainų nustatymo“:

5. paviršinių nuotekų tvarkymo paslaugų bazinę kainą abonentams, perkantiems paviršinių nuotekų tvarkymo paslaugas – 0,14 Eur/m³;

6. nuotekų valymo kainą abonentams už kiekvieną 100 mg/l virš bazinės taršos BDS7 koncentracijos padidėjimą – 0,035 Eur/m³;

7. nuotekų valymo kainą abonentams už kiekvieną 100 mg/l virš bazinės taršos skendinčių medžiagų koncentracijos padidėjimą – 0,026 Eur/m³;

8. nuotekų valymo kainą abonentams už kiekvieną 10 mg/l virš bazinės taršos azoto koncentracijos padidėjimą – 0,003 Eur/m³.

Vilkaviškio rajono savivaldybės tarybos 2021 m. balandžio 30 d. sprendimu Nr. B-TS-761 „Dėl uždarnosios akcinės bendrovės „Vilkaviškio vandenys“ geriamojo vandens apskaitos prietaisų įsigijimo, įrengimo ir eksploatavimo mokesčio tvirtinimo“ nuo **2021 m. birželio 1 d.** galioja UAB „Vilkaviškio vandenys“ geriamojo vandens apskaitos prietaisų įsigijimo, įrengimo ir eksploatavimo mokestis (be pridėtinės vertės mokesčio):

1. geriamojo vandens apskaitos prietaisų įsigijimo, įrengimo ir eksploatavimo mokestis vartotojams, perkantiems geriamojo vandens tiekimo ir nuotekų tvarkymo paslaugas bute – 1,15 Eur/vartotojui per mėn.;

2. geriamojo vandens apskaitos prietaisų įsigijimo, įrengimo ir eksploatavimo mokestis vartotojams, perkantiems geriamojo vandens tiekimo ir nuotekų tvarkymo paslaugas individualių gyvenamųjų namų ar kitų patalpų, skirtų asmeninėms, šeimos ar namų reikmėms, įvaduose – 0,87 Eur/ apskaitos prietaisui per mėn.;

3. geriamojo vandens apskaitos prietaisų įsigijimo, įrengimo ir eksploatavimo mokestis abonentams, perkantiems geriamojo vandens tiekimo ir nuotekų tvarkymo paslaugas verslo reikmėms ar ūkinei veiklai vykdyti – 1,38 Eur/ apskaitos prietaisui per mėn.

Taigi, nors bendrovė ir padidino savo teikiamų paslaugų kainas, tačiau matome, kad UAB „Vilkaviškio vandenys“ taikomos geriamojo vandens tiekimo ir nuotekų tvarkymo paslaugų kainos šiai dienai yra mažiausios Marijampolės regione ir vienos mažesnių Lietuvoje.

Toliau pateikiama kitų šalies vandens tiekėjų taikomų geriamojo vandens tiekimo ir nuotekų tvarkymo paslaugų kainų apžvalga bei jų kitimo dinamika ataskaitinių metų eigoje.

2022-02-01			2023-02-01			2024-03-01		
Nr.	Miestas	Kaina	Nr.	Miestas	Kaina	Nr.	Miestas	Kaina
1	Kaunas	1,19	1	Pasvalys	1,31	1	Pasvalys	1,31
2	Pasvalys	1,31	2	Druskininkai	1,44	2	Druskininkai	1,44
3	Vilnius	1,32	3	Plungė	1,53	3	Plungė	1,53
4	Mažeikiai	1,44	4	Jonava	1,66	4	Vilnius	1,7
5	Druskininkai	1,44	5	Vilnius	1,67	5	Panevėžys	1,96
6	Plungė	1,53	6	Panevėžys	1,96	6	Kaunas	2,08
7	Panevėžys	1,54	7	Ukmergė	2,05	7	Jonava	2,18
8	Klaipėda	1,66	8	Kaunas	2,08	8	Klaipėda	2,22
9	Jonava	1,66	9	Visaginas	2,17	9	Tauragė	2,48
10	Telšiai	1,71	10	Klaipėda	2,22	10	Telšiai	2,52
11	Vilkaviškis	1,91	11	Vilkaviškis	2,34	11	Palanga	2,57
12	Marijampolė	1,95	12	Širvintos	2,42	12	Alytus	2,58
13	Alytus	1,96	13	Šilalė	2,46	13	Vilkaviškis	2,65
14	Utena	1,96	14	Telšiai	2,52	14	Elektrėnai	2,7
15	Elektrėnai	2	15	Tauragė	2,57	15	Utena	2,73
16	Varėna	2,01	16	Alytus	2,58	16	Mažeikiai	2,74
17	Palanga	2,03	17	Giraitė	2,61	17	Marijampolė	2,74
18	Ukmergė	2,05	18	Kalvarija	2,61	18	Ignalina	2,77
19	Tauragė	2,07	19	Mažeikiai	2,74	19	Birštonas	2,85

20	Šiauliai	2,1	20	Ignalina	2,77	20	Ukmergė	2,87
21	Visaginas	2,17	21	Zarasai	2,77	21	Kaišiadorys	2,87
22	Giraitė	2,2	22	Birštonas	2,85	22	Kretinga	3,01
23	Akmenė	2,25	23	Kaišiadorys	2,87	23	Visaginas	3,02
24	Kazlų Rūda	2,29	24	Šilutė	2,89	24	Giraitė	3,02
25	Rokiškis	2,31	25	Utena	2,91	25	Varėna	3,02
26	Birštonas	2,36	26	Palanga	2,97	26	Rokiškis	3,11
27	Kaišiadorys	2,37	27	Kretinga	3,01	27	Šilalė	3,19
28	Kėdainiai	2,37	28	Varėna	3,01	28	Kėdainiai	3,19
29	Raseiniai	2,41	29	Marijampolė	3,06	29	Trakai	3,21
30	Širvintos	2,42	30	Rokiškis	3,08	30	Akmenė	3,26
31	Kelmė	2,45	31	Kėdainiai	3,19	31	Šiauliai	3,34
32	Radviliškis	2,45	32	Elektrėnai	3,3	32	Šilutė	3,41
33	Šilalė	2,46	33	Akmenė	3,32	33	Šakiai	3,41
34	Kretinga	2,48	34	Šiauliai	3,34	34	Kalvarija	3,45
35	Šakiai	2,5	35	Kazlų Rūda	3,34	35	Jurbarkas	3,52
36	Šilutė	2,51	36	Trakai	3,34	36	Raseiniai	3,53
37	Trakai	2,6	37	Raseiniai	3,53	37	Skuodas	3,61
38	Kalvarija	2,61	38	Šakiai	3,54	38	Radviliškis	3,62
39	Lazdijai	2,63	39	Skuodas	3,61	39	Širvintos	3,64
40	Ignalina	2,77	40	Prienai	3,61	40	Kazlų Rūda	3,64
41	Zarasai	2,77	41	Anykščiai	3,75	41	Kupiškis	3,81
42	Joniškis	2,77	42	Lazdijai	3,81	42	Zarasai	3,88
43	Jurbarkas	2,82	43	Kupiškis	3,81	43	Pakruojis	3,91
44	Kuršėnai	3,12	44	Radviliškis	3,85	44	Joniškis	4,02
45	Pakruojis	3,15	45	Jurbarkas	3,93	45	Kuršėnai	4,12
46	Skuodas	3,15	46	Joniškis	4,02	46	Kelmė	4,2
47	Simnas	3,19	47	Kuršėnai	4,12	47	Simnas	4,3
48	Kupiškis	3,26	48	Kelmė	4,2	48	Biržai	4,35
49	Prienai	3,3	49	Simnas	4,3	49	Lazdijai	4,36
50	Rietavas	3,75	50	Pakruojis	4,35	50	Rietavas	4,4
51	Anykščiai	3,75	51	Biržai	4,35	51	Anykščiai	4,81
52	Biržai		52	Rietavas	4,44	52	Prienai	4,9

7.4. Atsiskaitymas už paslaugas

UAB „Vilkaviškio vandenys“ ypač didelį dėmesį skiria klientų aptarnavimo kokybei. Abonentai ir vartotojai už suteiktas paslaugas be papildomo mokesčio gali atsiskaityti bendrovės kasoje Vilkaviškyje. Atsiskaitymai priimami bankų skyriuose, pašte, visuose loterijos „Perlas“ terminaluose, UAB „Maxima“, UAB „Norfos mažmena“, UAB „AIBĖ“ parduotuvių kasose, internetu. Taip pat vartotojams sudaroma galimybė sąskaitą gauti elektroniniu būdu. Įdiegtas internetinis savitarnos modulis, kurio pagalba vartotojas gali peržvelgti savo mokėjimų išsklotes, atsispausdinti sąskaitą, uždeklaruoti skaitiklio rodmenis.

Toliau pateikiama informacija apie vartotojų ir abonentų įmokų už bendrovės teikiamas paslaugas pasiskirstymą pagal pasirinktą mokėjimo būdą bei vietą.

Kredito įstaigos, Eur	2021 m.	2022 m.	2023 m.	% nuo viso
Luminor Bank As	292874,70	372587,78	490211,16	22,17
Swedbank AB	484501,50	601102,99	673553,7	30,46
Šiaulių bankas	8743,39	7947,29	8822,35	0,40
Kasa	19639,40	51148,54	36525,39	1,65
AB SEB bankas	35156,08	35542,10	40112,57	1,81
AB Lietuvos paštas	90523,19	60485,96	45322,45	2,05
UAB Perlas Finance	407943,87	413168,44	494933,45	22,39
Maxima kasa	283239,27	229585,29	244403,29	11,06
Kredito unija	816,13	380,39	590,9	0,03

Viena sąskaita	69709,87	85392,72	111499,7	5,04
Elektroninių mokėjimų agentūra	44135,10	52192,09	64773,22	2,93
Iš viso:	1737282,5	1908433,59	2210748,18	

Šiuo metu 5902 (46,64 %) vartotojai sąskaitas gauna elektroniniu paštu, 6752 (53,36 %) vartotojai - SMS pranešimais. Lyginant su 2022 m., el. paštu sąskaitas gaunančių vartotojų skaičius padidėjo 7,82 %. Tačiau nemaža dalis abonentų ir vartotojų pažeidžia atsiskaitymo už suteiktas geriamojo vandens tiekimo ir nuotekų tvarkymo paslaugas tvarką – nedeklaruoja vandens apskaitos prietaisų rodmenų, pradelsia arba visiškai vengia apmokėti sąskaitas. Todėl įmonės kontrolieriai kas mėnesį lanko tokius nedrausmingus vartotojus, juos perspėja apie įsiskolinimus, deklaruoja apskaitos prietaisų rodmenis. Kai tai nepadeda, įmonė skolas išsiekia teismine tvarka, taikomas ir sutarties nutraukimas atjungiant vandens tiekimą.

7.5. Skolininkai

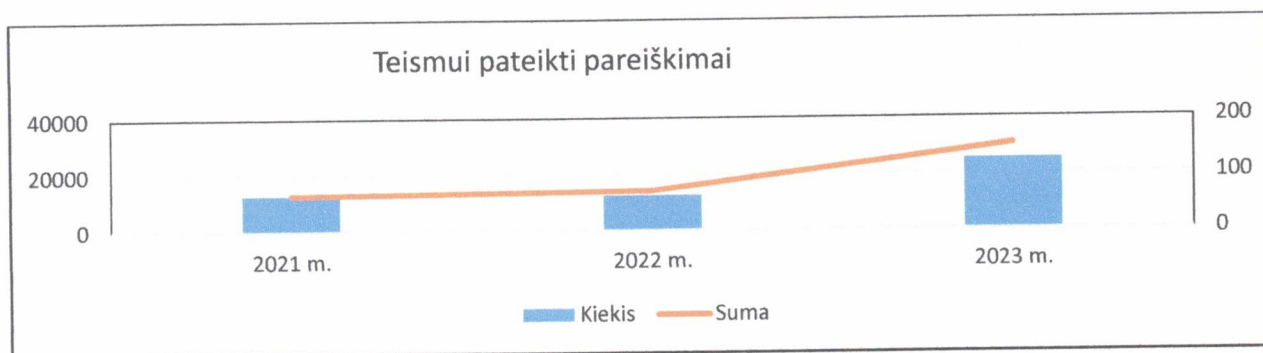
Bendrovė, parduodama geriamojo vandens tiekimo ir nuotekų tvarkymo paslaugas fiziniams (vartotojams) ir juridiniams (abonentams) asmenims, savo veikloje susiduria su pirkėjų mokumo problemomis, todėl Bendrovės darbuotojai viena ar kita forma privalo neišvengimai užsiimti mokėjimų prevencija, skolų išieškojimu iš paslaugų pirkėjų, kurie laiku neatsiskaito už suteiktas paslaugas.

2023 m. vartotojams ir abonentams buvo išsiųstas (įteiktas) 301 pranešimas (įspėjimas) dėl skolos grąžinimo. Pasinaudojus SMS siuntimo paslauga 3320 vartotojams ir abonentams buvo išsiųsti SMS priminimai apie vėluojančius atsiskaitymus (apie 275 SMS pranešimų per mėn.).

Įspėjimai raštu	2021 m.	2022 m.	2023 m.	Pokytis 2022-2023 m.	
Kiekis, vnt.	231	258	301	43	16,67 %
Suma, Eur	17780	19421	23840	4419	22,75 %

2023 m. teismams pateikti 126 pareiškimai/ieškiniai, dėl 30458 Eur susidariusių vartotojų skolų už patiektą geriamąjį vandenį ir nuotekų tvarkymą. Bendrovė maždaug iš 1 procento vartotojų, įsiskolinusių bendrovei už suteiktas paslaugas buvo priversta skolą išsiekoti teismine tvarka.

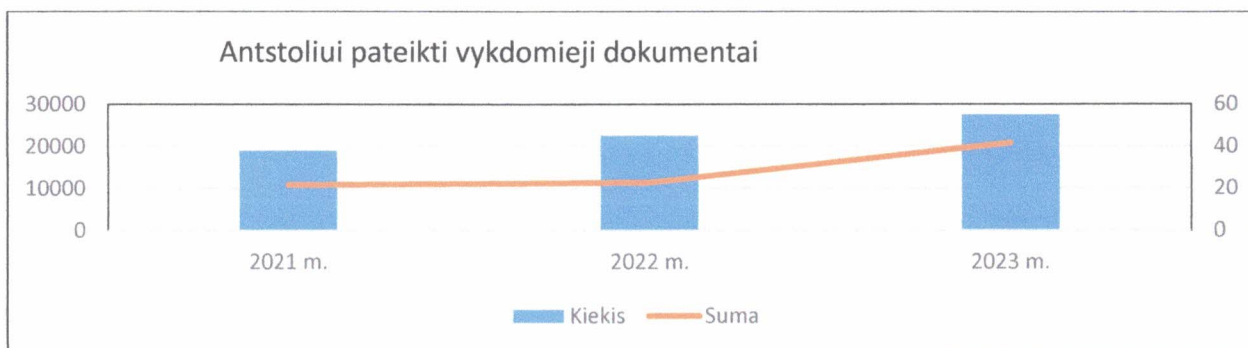
Pareiškimai	2021 m.	2022 m.	2023 m.	Pokytis 2022-2023 m.	
Kiekis, vnt.	64	62	126	64	103,23 %
Suma, Eur	12754	14045	30458	16413	116,86 %



Antstoliui vykdyti buvo pateikti 55 vykdomieji dokumentai dėl 20747 Eur išieškojimo. Antstolių A. Balčiūno, A. Auglio, A. Lukšienės, L. Lukšio S. Žukaitienės kontorose išieškojimas vykdomas iš 186 vartotojų, išieškoma suma 55465 Eur.

Vykdomi raštai antstoliui	2021 m.	2022 m.	2023 m.	Pokytis 2022-2023 m.	
Kiekis, vnt.	38	45	55	10	22,22 %

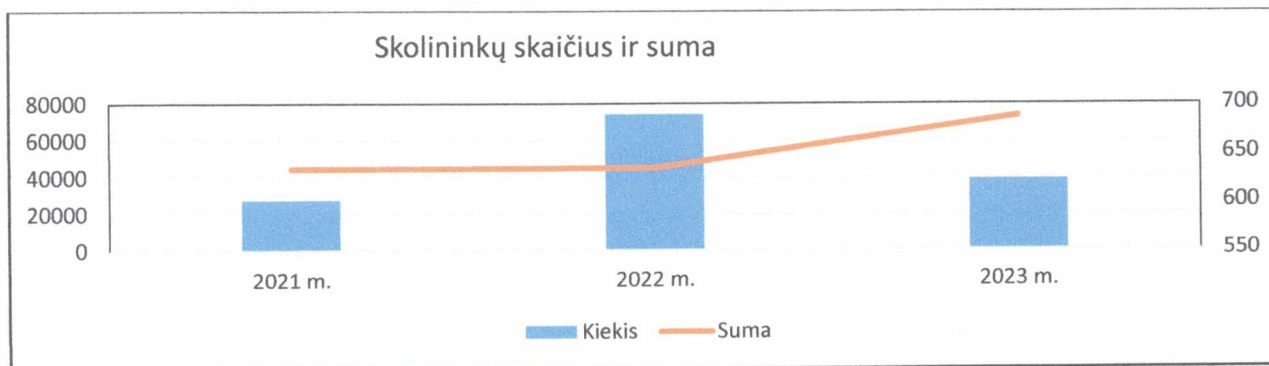
Suma, Eur	10826	11417	20747	9330	81,72 %
-----------	-------	-------	-------	------	---------



Skolininkams, susiduriantiems su finansiniais sunkumais yra sudaryta galimybė sudaryti skolų gražinimo sutartis. Per 2023 m. 6 vartotojai sudarė sutartis dėl skolos gražinimo tvarkos ir terminų, kas sudaro 2946 eurų sumą.

2023 m. gruodžio 31 d. pradelstas įsiskolinimas bendrovei už tiekiamas geriamojo vandens tiekimo ir nuotekų tvarkymo paslaugas sudaro 73264 Eur.

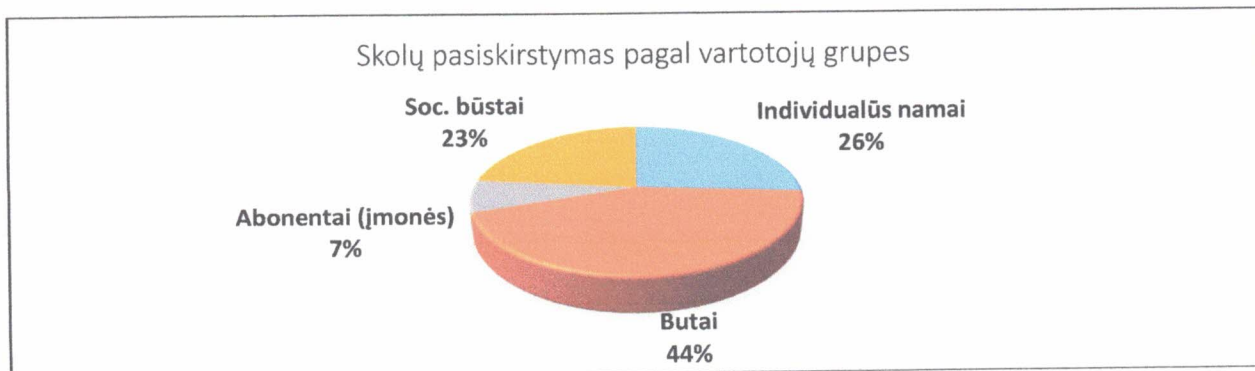
Skolininkai	2021 m.	2022 m.	2023 m.	Pokytis 2022-2023 m.	
Skaičius, vnt.	602	689	623	-66	-9,58 %
Suma, Eur	44517	45131	73264	28133	62,34 %



Skolininkų pasiskirstymas pagal vartotojų grupes:

Skolininkai:	Suma, Eur
Gyvenantys individualūs namuose	19116
Gyvenantys butuose	32012
Gyvenantys soc. būstuose	16954
Abonentai (įmonės)	5182

Viso: 73264



Šiuo metu įsiskolinusių abonentų (įmonių) sąrašė yra 2 bankroto statusą turintys abonentai, kuriems pateikti 3073 Eur kreditoriniai reikalavimai. Nors skolininkų skaičius 2023 metais lyginant su 2022 m. sumažėjo, skolos suma išaugo 28 tūkst. eurų, Tam įtakos turėjo padidėjusios vandens tiekimo ir nuotekų tvarkymo paslaugų kainos, bendra šalies ekonominė situaciją, bei dviejų vartotojų skolos kurių bendra suma siekia 14616 Eur.

8. INVESTICIJOS IR DALYVAVIMAS INVESTICINIUOSE PROJEKTUOSE

8.1. Investicijos

2023 m. bendrovėje atlikta darbų ir įsigyta turto už 853,36 tūkst. Eur. Iš to skaičiaus :

- į vandens gavybą ir ruošimą – 55,55 tūkst. Eur, bendrovės lėšos;
- į vandens tiekimą – 108,79 tūkst. Eur, iš kurių 1,49 tūkst. Eur bendrovės lėšos;
- į nuotekų tvarkymą – 689,02 tūkst. Eur., iš kurių 17,34 tūkst. Eur bendrovės lėšos.

2023 m bendrovė pastatė naujus vandens gerinimo įrenginius Totorkiemio, Teiberių ir Žaliosios kaimų vandenvietėse. Bendra investicijų suma 35,7 tūkst. Eur.

Vandens gerinimo įrenginių valdymui buvo įdiegtos 9 įrenginių valdymo sistemos SCADA, kurių vertė 10,7 tūkst. Eur.

V. Kudirkos sk., Kybartuose buvo įrengti vandentiekio ir nuotekų tinklai ir sudaryta galimybė prisijungti prie tinklų 6 namų ūkiams. Bendra investicijų suma 4,3 tūkst. Eur.

Buvo įsigyti 4 vandens siurbliai Šiaudiniškių, Teiberių, Totorkiemio ir Žaliosios gręžiniams ir dažnio keitiklis Šiaudiniškių vandens siurbliui, kurių vertė 4,8 tūkst. Eur.,

Taip pat įsigyti 3 nuotekų siurbliai Klausučių, Pilviškių ir Vilkaviškio Lobiškių g. nuotekų stotims, kurių vertė 14,2 tūkst. Eur.

Vamzdynų ir šulinių remontui (vamzdžiams, uždaromajai armatūrai, fasoninėms detalėms) buvo išleista 17,4 tūkst. Eur.

Gelžbetonio gaminiams – 3,3 tūkst. Eur.

Bendrovė įsigijo 1 lengvąjį automobilį, kurio vertė 1,5 tūkst. Eur;

8.2. Investiciniai projektai

UAB „Vilkaviškio vandenys“ dalyvauja investiciniame projekte pagal 2014–2020 m. Europos Sąjungos fondų investicijų veiksmų programos 5 prioriteto „Aplinkosauga, gamtos išteklių darnus naudojimas ir prisitaikymas prie klimato kaitos“ 05.3.2-APVA-R-014 įgyvendinimo priemonę „Geriamojo vandens tiekimo ir nuotekų tvarkymo sistemų renovavimas ir plėtra, įmonių valdymo tobulinimas“.

Vykdomas projektas „Geriamojo vandens tiekimo ir nuotekų surinkimo tinklų įrengimas Vilkaviškio rajone II etapas“, Nr. 05.3.2-APVA-R-014-41-0009. Projekte numatyta įrengti nauja infrastruktūra leis gyventojams naudotis centralizuota vandentiekio ir nuotekų surinkimo bei valymo sistema. Naujų nuotekų surinkimo tinklų išplėtimas bei nuotekų valyklos rekonstrukcija sumažins neigiamą poveikį požeminiams ir atviriems vandens telkiniams, užtikrins patikimą atvirų vandens telkinių ir vandens ekosistemų apsaugą, vandens ekosistemų įvairovę ir biologinį produktyvumą.

Projektas išskaidytas į atskiras dalis:

▪ Vykdomas geriamojo vandens tiekimo tinklų rekonstrukciją Kybartų mieste, Darvino, Vištyčio ir Pasienio g. daugiabučių kvartale rekonstruojama apie 1,6 km esamų prastos būklės vandentiekio tinklų, kad visi prie rekonstruojamų tinklų prisijungę vartotojai galėtų naudoti tinkamos kokybės geriamojo vandens tiekimo paslaugomis. Projekto veiklų įgyvendinimas užsitęsė, kadangi 2021 m. rangovas UAB „Sudokas“ bankrutavo ir nepabaigė pagal 2019 m. gruodžio 30d. sutartį Nr.VS34/2019 (darbų vertė pagal sutartį -73 400,00 Eur be PVM) numatytų darbų. 2022 metais nebaigtiems darbams įsigyti vykdytos naujos prikimo procedūros, tačiau pirkimas neįvyko. 2023 m. vasario 17d. su rangovu UAB „Inžinerinių linijų statyba“ sudaryta sutartis Nr.VS7/2023 (sutarties

vertė - 11750,00 Eurų be PVM) dėl likusių neatliktų geriamojo vandens tiekimo tinklų Kybartų mieste rekonstrukcijos darbų. 2023 m. rugsėjo 1 d. paskelbtas statybos darbų užbaigimas.

- Vykdamas nuotekų surinkimo tinklų projektavimą ir statybą Kybartų mieste, Dariaus ir Girėno g. numatyta pakloti 0,16 km naujų nuotekų surinkimo tinklų, sudarant galimybę 6 būstams prisijungti prie naujai pastatytų tinklų ir naudotis centralizuotomis nuotekų surinkimo paslaugomis. Šių veiklų įgyvendinimas užsitęsė, kadangi 2021 m. rangovas UAB „Sudokas“ bankrutavo ir nepabaigė pagal 2019 m. gruodžio 30 d. sutartį Nr.VS34/2019 (darbų vertė pagal sutartį -36 550,00 Eur be PVM) numatytų darbų. Nebaigtiems darbams įsigyti įvykdytos naujos prikimo procedūros. 2023 m. sausio 17d. su rangovu UAB „Inžinerinių linijų statyba“ sudaryta sutartis Nr. VS1/2023 (sutarties vertė – 46697,50 Eur be PVM) dėl likusių neatliktų nuotekų surinkimo tinklų Kybartų mieste statybos darbų. 2023 m. rugsėjo 12 d. paskelbtas statybos darbų užbaigimas. Įrengta 138,5 m. naujų nuotekų surinkimo tinklų.

- Vykdamas nuotekų surinkimo tinklų projektavimą ir statybą Virbalyje, Vilniaus g. prie daugiabučių Nr. 14,16,18,20 numatyta pakloti apie 0,15 km naujų nuotekų surinkimo tinklų, sudarant galimybę 6 būstams prisijungti prie naujai pastatytų tinklų ir naudotis centralizuotomis nuotekų surinkimo paslaugomis. Projekto veiklų įgyvendinimas užsitęsė, kadangi 2021 m. rangovas UAB „Sudokas“ bankrutavo ir nepabaigė pagal 2019 m. gruodžio 30 d. sutartį Nr.VS34/2019 (darbų vertė pagal sutartį - 14 450,00 Eur) numatytų darbų. 2023 m. kovo 23 d. su rangovu UAB „Inžinerinių linijų statyba“ sudaryta sutartis Nr. VS9/2023 (sutarties vertė – 22937,55 Eur be PVM) dėl likusių neatliktų nuotekų surinkimo tinklų Virbalio mieste statybos darbų. 2023 m. rugsėjo 3 d. paskelbtas statybos darbų užbaigimas. Įrengta 157,98 m. naujų nuotekų surinkimo tinklų.

- Vykdamas nuotekų surinkimo tinklų projektavimą ir statybą Maldėnų k. paklota 4,43 km naujų nuotekų surinkimo tinklų, sudarant galimybę 100 būstų prisijungti prie naujai pastatytų tinklų ir naudotis centralizuotomis nuotekų surinkimo paslaugomis. Rangovas UAB „Požeminių linijų statyba“ darbus pagal 2021m. gegužės 3 d. sutartį Nr. VS14/2021 (sutarties vertė – 349382,66 Eur be PVM) baigė 2022 m. rugsėjo 28 d. (išduota perėmimo pažyma). 2023 m. kovo mėnesį paskelbtas statybos darbų užbaigimas.

Bendra projekto vertė – 773 174,00 Eur. Projektas finansuojamas Europos Sąjungos fondų investicijų veiksmų programos bei Vilkaviškio rajono savivaldybės lėšomis, kurios atitinkamai sudaro 498 821,92 Eur ir 274 352,08 Eur.

9. PAGRINDINIAI ĮVYKIAI, TURĖJĘ ESMINĖS REIKŠMĖS BENDROVĖS VEIKLAI

2023 m. kovo 2 d. gautas Vilkaviškio rajono savivaldybės administracijos direktoriaus leidimas (suderintas su VMVT Kauno departamentu) laikinai nukrypti nuo viešai tiekiamo geriamojo vandens kokybės rodiklių Užbalių, Pajevonio, Būdviečių, Kybeikių, Gudkaimio, Matlaukio, Mažučių, Pilviškių kaimų vandenvietėse.

2023 m. sausio 3 d. užregistruoti nauji bendrovės įstatai.

2023 m. sausio 20 d. VMVT Kauno departamento sprendimu atnaujintas vandens tiekimas Trilaukio k.

Vilkaviškio rajono savivaldybės tarybos 2022 m. gruodžio 22 d. sprendimu Nr. B-TS-1239 „Dėl turto perdavimo valdyti, naudoti ir disponuoti juo patikėjimo teise pagal patikėjimo sutartį uždarajai akcinei bendrovei „Vilkaviškio vandenys“ perdavė eksploatuoti 1,899 km vandentiekio ir 2,225 km nuotekų tinklų Mažųjų Būdežerių kaime.

2023 m. įgyvendinant projektą „Geriamojo vandens tiekimo ir nuotekų surinkimo tinklų įrengimas Vilkaiviškio rajone II etapas“ Nr. 05.3.2-APVA-R-014-41-0009:

- 2023 m. sausio 17 d. su rangovu UAB „Inžinerinių linijų statyba“ sudaryta sutartis Nr. VS1/2023 (sutarties vertė – 46697,50 Eur be PVM) dėl bankrutavus ankstesniam rangovui UAB „Sudokas“ likusių neatliktų nuotekų surinkimo tinklų Kybartų mieste statybos darbų (darbų pradžia 2023 m. vasario 1d.; numatomas darbų baigimo laikas – 4 mėnesiai nuo darbų pradžios);

- 2023 m. vasario 17 d. su rangovu UAB „Inžinerinių linijų statyba“ sudaryta sutartis Nr.VS7/2023 (sutarties vertė - 11750,00 Eurų be PVM) dėl bankrutavus ankstesniam rangovui UAB

„Sudokas“ likusių neatliktų geriamojo vandens tiekimo tinklų Kybartų mieste rekonstrukcijos darbų (darbų pradžia 2023 m. kovo 2d.; numatomas darbų baigimo laikas – 2 mėnesiai nuo darbų pradžios);

- 2023 m. sausio mėnesį gautas statybą leidžiantis dokumentas pagal patikslintą Buitinių nuotekų šalinimo tinklų Vilniaus g. Virbalyje, Vilkaviškio raj. sav. supaprastintą statybos projektą;
- Baigtos nuotekų valymo įrenginių Alvito k. ir nuotekų surinkimo tinklų Maldėnų k. statybos darbų užbaigimo procedūros.

VERT 2023 m. rugpjūčio 23 d. nutarimu Nr. O3E-1204 buvo suderintos ir patvirtintos perskaičiuotos bazinės geriamojo vandens tiekimo ir nuotekų tvarkymo paslaugų kainos. Naujos kainos pradėtos taikyti nuo 2023 m. spalio 1 d..

Įsigaliojo naujos redakcijos Geriamojo vandens tiekimo ir nuotekų tvarkymo įstatymą lydintys poįstatyminiai teisės aktai.

Gauta geriamojo vandens tiekimo ir nuotekų tvarkymo veiklos licencija vykdyti vandens tiekimo veiklą Šiaudiniškių k. ir nuotekų tvarkymo veiklą Maldėnų k.

Vilkaviškio rajono savivaldybės tarybos 2023 m. spalio 27 d. sprendimu Nr. B-TS-208 „Dėl turto perdavimo valdyti, naudoti ir disponuoti juo patikėjimo teise pagal patikėjimo sutartį uždarajai akcinei bendrovei „Vilkaviškio vandenys“ perdavė eksploatuoti Opšrūtų, Keturvalakių ir Šiaudiniškių k. gręžinius.

Gautas Vilkaviškio rajono savivaldybės administracijos direktoriaus leidimas (suderintas su VMVT Kauno departamentu) laikinai nukrypti nuo viešai tiekiamo geriamojo vandens kokybės rodiklių Bačkiškių ir Trilaukio kaimų vandenvietėse.

Aplinkos ministerijai sukūrus ir aktyvavus nuotekų tvarkymo informacinę sistemą, bendrovė, laikydamasi nustatytų reikalavimų pateikė savo valdomus duomenis apie nuotekų tvarkymą centralizuotais tinklais, atvežtines nuotekas Vilkaviškio rajono savivaldybėje.

10. INFORMACIJA APIE ATLIKTUS PATIKRINIMUS

Valstybinės maisto ir veterinarijos tarnybos Kauno departamentas atliko 56 UAB „Vilkaviškio vandenys“ eksploatuojamų vandenviečių administracinius 2022 m. programinės priežiūros metinės statistinės ataskaitos planinius patikrinimus. Patikrinta 56 bendrovės eksploatuojamų vandenviečių būklė, paimti kontroliniai vandens mėginiai.

Vilkaviškio priešgaisrinė gelbėjimo tarnyba atliko priešgaisrinių hidrantų eksploatavimo ir techninę būklę. Patikrino 363 bendrovės eksploatuojamus priešgaisrinius hidrانتus Vilkaviškyje, Kybartuose, Virbalyje ir Pilviškiuose.

Aplinkos apsaugos departamento Marijampolės valdyba atliko 10 UAB „Vilkaviškio vandenys“ eksploatuojamų biologinio nuotekų valymo įrenginių planinių patikrinimų su išvalytų nuotekų mėginių paėmimu tyrimams.

11. FINANSINIŲ IR NEFINANSINIŲ VEIKLOS REZULTATŲ ANALIZĖ

11.1. Pajamos

2023 metais UAB „Vilkaviškio vandenys“ uždirbo 1,9 mln. Eur pajamų. Palyginus su praėjusiais metais bendrovės pajamos išaugo 223,49 tūkst. Eur.

Pajamų šaltiniai	Suma, tūkst. Eur		
	2022 m.	2023 m.	Pokytis
Pagrindinės veiklos pajamos	1671,50	1886,55	215,04
<i>Vandens tiekimo pajamos</i>	578,64	661,13	82,49
<i>Nuotekų tvarkymo pajamos</i>	779,72	912,59	132,88
<i>Pardavimo kainos pajamos</i>	172,40	173,24	0,84
<i>Paviršinių nuotekų tvarkymo pajamos</i>	14,23	14,37	0,14
<i>Kitos pagrindinės veiklos pajamos</i>	126,52	125,22	-1,30

Baudų ir delpinigių pajamos	3,13	3,88	0,76
Kitos nepagrindinės veiklos pajamos	0,43	8,12	7,69
Iš viso:	1675,06	1899,55	223,49

Nepaisant to, kad 2023 metais bendrovė realizavo 12,12 tūkst. m³ mažiau vandens negu 2022 metais, vandens tiekimo pajamos 2023 metais išaugo 82,49 tūkst. Eur. Ši pajamų augimą lėmė 2023 metų spalį pradėtos taikyti naujos teikiamų paslaugų kainos. Nuotekų tvarkymo pajamos 2023 metais išaugo 132,88 tūkst. Eur. Ši augimą taip pat lėmė padidėjusios paslaugų kainos, kadangi realizuotas kiekis sumažėjo 23,66 tūkst. m³. Kitose pagrindinės veiklos pajamų grupėse didesnių pokyčių neįvyko. Pardavimo kainos pajamos, kurios yra gaunamos abonentinio mokesčio pavidalu iš klientų už geriamojo vandens apskaitos prietaisų įsigijimo, įrengimo ir eksploatavimo veiklą, 2023 metais, buvo trečia pagal dydį pajamų grupė bendrovėje, šios pajamos padidėjo 0,84 tūkst. Eur dėl išaugusio apskaitos prietaisų skaičiaus individualiuose namuose. 2023 metais paviršinių nuotekų tvarkymo kaina perskaičiuota nebuvo, šios veiklos pajamos padidėjo 0,14 tūkst. Eur dėl didesnio realizuoto kiekio.

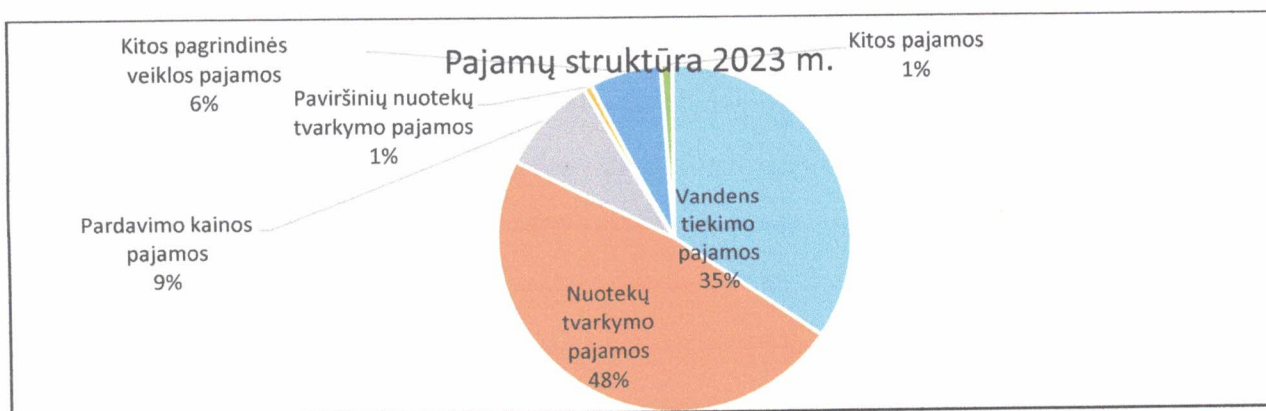
Kitos pagrindinės veiklos pajamos 2023 metais sumažėjo 1,30 tūkst. Eur.

Kitos pagrindinės veiklos pajamos	Suma, tūkst. Eur		
	2022 m.	2023 m.	Pokytis
Sistemų remontas	80,42	82,64	2,22
Elektros energijos pardavimas	15,78	13,17	-2,61
Nuotekų ištraukimas	12,86	13,14	0,28
Vandens ir nuotekų tyrimai	2,67	2,45	-0,21
Įvado remontas	2,80	2,24	-0,56
Nuoma	1,51	0,17	-1,34
Apskaitos mazgo įrengimas	1,28	2,80	1,52
Trasų praplovimas	2,73	2,18	-0,55
Transporto paslaugos	5,50	5,85	0,35
Kitos pajamos	0,97	0,56	-0,41
Iš viso:	126,52	125,21	-1,31

Daugiausiai kitų pagrindinės veiklos pajamų grupėje augo pajamos už bendrovei nepriklausančių vandentiekio ir nuotekų sistemų remonto paslaugas, šios pajamos išaugo 2,22 tūkst. Eur. Už elektros energiją bendrovė gavo 2,61 tūkst. Eur mažiau pajamų, kadangi buvo parduota 10,16 tūkst. kWh mažiau elektros energijos, o vidutinė kaina sumažėjo 4,8%.

Kitos nepagrindinės veiklos pajamos padidėjo 7,69 tūkst. Eur, dėl nurašytos sulaikomų pinigų sumos bankrutavus vienam iš rangovų ir nutraukus rangos sutartį, vykdant projektą „Geriamojo vandens tiekimo ir nuotekų surinkimo tinklų įrengimas Vilkaviškio rajone, II etapas“.

Pajamų struktūros pokyčiai, palyginti su 2022 metais buvo nežymūs.



Kaip ir ankstesniais metais, taip ir 2023 metais nuotekų tvarkymo pajamos sudarė didžiausią dalį - 48 % visų pajamų, 2022 metais šis skaičius buvo 47 %. Pajamų iš vandens tiekimo užimama dalis bendroje struktūroje, palyginus su 2022 metais padidėjo 1 procentu. Kitų pagrindinės veiklos pajamų užimama dalis sumažėjo nuo 8 % 2022 metais iki 6 % 2023 metais.

11.2. Sąnaudos

2023 metais UAB „Vilkaviškio vandenys“ patyrė 1,99 mln. Eur sąnaudų, tai yra 203,23 tūkst. Eur daugiau negu 2022 metais.

Sąnaudos	Suma, tūkst. Eur		
	2022 m.	2023 m.	Pokytis
Vandens tiekimo ir nuotekų tvarkymo savikaina	1065,50	1227,7	162,20
Veiklos sąnaudos	716,41	747,83	31,41
Kitos veiklos sąnaudos	0,65	3,61	2,95
Finansinės veiklos sąnaudos	5,67	12,33	6,66
Iš viso:	1788,23	1991,46	203,23

Vandens tiekimo ir nuotekų tvarkymo savikainos sąnaudos 2023 metais buvo 162,20 tūkst. Eur didesnės negu 2022 metais.

Vandens tiekimo ir nuotekų tvarkymo savikainos sąnaudos	Suma, tūkst. Eur		
	2022 m.	2023 m.	Pokytis
Darbuotojų darbo užmokesčio ir sodros mokesčio sąnaudos	518,34	629,18	110,83
Elektros energijos sąnaudos	182,57	225,96	43,40
Technologinės medžiagos	8,08	12,27	4,19
Ilgalaikio turto nusidėvėjimo sąnaudos	238,09	237,76	-0,34
Laboratorinių tyrimų sąnaudos	19,19	4,38	-14,81
Kaupimų atostogoms sąnaudos	6,01	20,03	14,02
Kitos vandens tiekimo ir nuotekų tvarkymo savikainos sąnaudos	93,20	98,12	4,92
Iš viso:	1065,49	1227,70	162,20

Šios grupės sąnaudų augimą daugiausiai įtakojo pagrindinės veiklos darbuotojų darbo užmokesčio padidėjimas 110,83 tūkst. Eur. 2023 metais šalyje padidėjus minimaliam mėnesiniam atlyginimui, taip pat kylant vidutiniam darbo užmokesčiui ir infliacijai, bei remiantis Lietuvos Respublikos Finansų ministerijos skelbiamu darbo užmokesčio pokyčiu ateinančiam ataskaitiniam laikotarpiui, bendrovė siekdama išlaikyti esamus darbuotojus padidino darbuotojų darbo užmokestį.

Nors vidutinis darbo užmokestis bendrovėje augo sparčiau negu sektoriuje, bendrovės vidutinis darbo užmokestis vis dar nesiekia sektoriaus E36 (vandens surinkimas, valymas ir tiekimas) ir šalies vidurkio.

Darbo užmokestis	2022 m. IV ketv.	2023 m. IV ketv.	Pokytis
Minimalus atlyginimas, Eur/mėn	730	840	15,1 %
Vidutinis darbo užmokestis šalyje, Eur/mėn	1900,3	2110,3	11,1 %
Vidutinis darbo užmokestis sektoriuje (EVRK E36), Eur/mėn	1564	1845,8	12,7 %
Vidutinis darbo užmokestis bendrovėje, Eur/mėn	1348	1687,08	25,15 %

Nors Elektros energijos 2023 metais buvo suvartota mažiau, elektros energijos sąnaudos išaugo 43,40 tūkst. Eur. Iki 2023 metų gegužės mėnesio bendrovė pirkė elektros energiją pagal 2021 metų balandžio mėnesį pasirašytoje sutartyje užfiksuotas elektros energijos kainas, nuo 2023 metų gegužės

mėnesio, bendrovės perkamos elektros energijos kaina priklauso nuo biržoje skelbiamų kainų, todėl 2023 metais suvartotos elektros kaina išaugo vidutiniškai 0,03 Eur/kWh. Jeigu įmonei nebūtų pavykę sumažinti sunaudoto elektros energijos kiekio, šios sąnaudos 2023 metais būtų padidėję 53,07 tūkst. Eur, vis dėlto, 2023 metais sumažėjus suvartotam elektros energijos kiekiui, šios sąnaudos padidėjo 43,40 tūkst. Eur. Elektros energijos kiekis sumažėjo nuotekų tvarkymo veikloje, kadangi buvo išvalytas 105,2 tūkst. m³ mažiau nuotekų negu 2022 metais. Suvartotas elektros energijos kiekis vandens tiekimo veikloje padidėjo dėl 146,4 tūkst. m³ didesnio patiekto vartotojams vandens kiekio.

Veikla	Kiekis, tūkst. kWh			Suma, tūkst. Eur		
	2022 m.	2023 m.	Pokytis	2022 m.	2023 m.	Pokytis
Vandens tiekimo	666,93	685,35	18,4	68,91	89,60	20,68
Nuotekų tvarkymo	1110,39	1067,75	-42,6	107,98	131,00	23,02
Kita veikla	14,16	16,03	1,9	5,71	5,71	-0,30
Iš viso:	1791,48	1769,1	-22,3	182,60	226,00	43,40

Technologinių medžiagų, kurios skirtos dumblo džiovinimui ir vandens gerinimo įrenginių eksploatacijai sąnaudos 2023 metais padidėjo 4,19 tūkst. Eur. Dumblo džiovinimo veiklai patirtos technologinių medžiagų sąnaudos buvo 3,18 tūkst. Eur didesnės negu 2022 metais, kadangi buvo sunaudota 0,4 t daugiau dumblo džiovinimo cheminės medžiagos, o šios medžiagos kilogramo kaina padidėjo vidutiniškai 0,61 Eur/kg. Vandens gerinimo įrenginiams aptarnauti prirėkė 2,05 t daugiau medžiagų, dėl ko sąnaudos padidėjo 1,01 tūkst. Eur.

Bendrovės ilgalaikio turto nusidėvėjimo sąnaudos sudaro 237,76 tūkst. Eur. 2023 metais šios sąnaudos buvo 0,34 tūkst. Eur mažesnės negu 2022 metais. Nusidėvėjimo sąnaudų sumažėjimą pagrindė lėmė pilnai nudėvėto turto naudojimas veikloje.

Laboratorinių tyrimų sąnaudos sumažėjo 14,81 tūkst. Eur. 2022 metais laboratoriniai tyrimai buvo atlikti pagal VMVT nustatytą „UAB „Vilkaviškio vandenys“ geriamojo vandens tiekiamo iš atskirų vandenviečių skirstomojo tinklo programinės priežiūros 2022 metams planą“. 2023 metais suderinus naują planą, tyrimų poreikis sumažėjo, palyginus su 2022 metais pagal planą buvo atlikta 1138 mažiau tyrimų, vis dėlto vidutinė vieno tyrimo kaina išaugo 71 proc.

Kaupimų atostogoms sąnaudos padidėjo 14,02 tūkst. Eur, dėl didesnių atlyginimų ir išaugusio nepanaudotų atostogų dienų skaičiaus.

Kitos vandens tiekimo ir nuotekų tvarkymo sąnaudos padidėjo 4,92 tūkst. Eur, daugiausiai dėl remonto sąnaudų padidėjimo. Remonto sąnaudos išaugo dėl apytiksliai 30 % pakilusių vidutinės medžiagų kainos ir 10 % išaugusio gedimų skaičiaus.

2023 metais bendrovė patyrė 747,83 tūkst. Eur veiklos sąnaudų, tai yra 31,41 tūkst. daugiau negu 2022 metais.

Veiklos sąnaudos	Suma, tūkst. Eur		
	2022 m.	2023 m.	Pokytis
Darbuotojų darbo užmokesčio ir susiję sąnaudos	365,45	399,64	34,19
Garantinio vandens tiekėjo sąnaudos	0,00	12,54	12,54
Transporto priemonių remonto ir eksploatacijos sąnaudos	104,93	90,40	-14,53
Mokesčių surinkimo sąnaudos	11,63	15,53	3,90
Administracinio pastato nuoma	0,00	5,20	5,20
Skaitiklių patikra ir remontas	13,51	14,98	1,47
Kitos veiklos sąnaudos	220,90	209,20	-11,70
Iš viso:	716,41	747,83	31,41

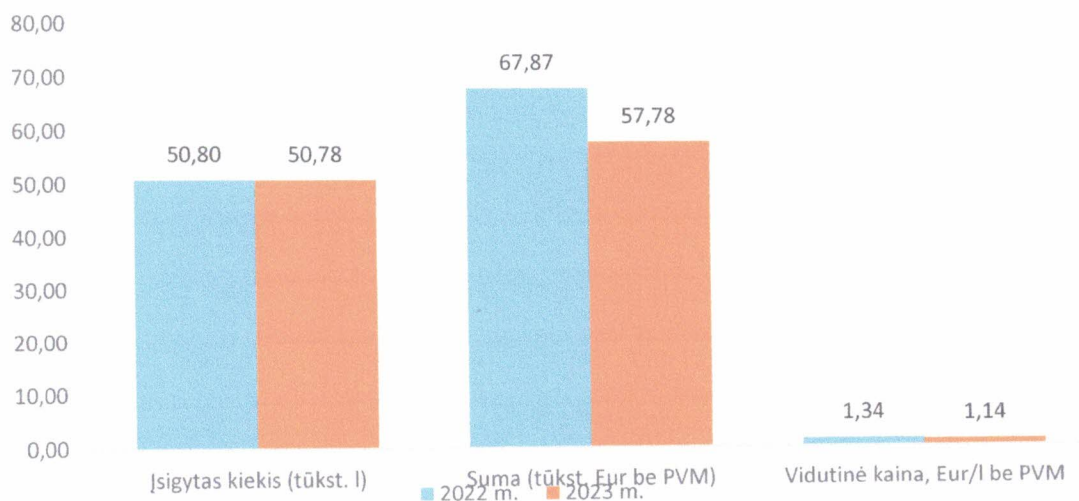
2023 metais bendrovės veiklos sąnaudos daugiausia didėjo dėl padidėjusio darbo užmokesčio, kurio augimą lėmė tos pačios priežastys, kaip ir pagrindinės veiklos sąnaudų grupėje esančio darbo užmokesčio sąnaudų.

2023 metų kovo mėnesį įsigaliojus Valstybinės energetikos reguliavimo tarnybos 2015 m. vasario 13 d. Nr. O3-183 nutarimo „Dėl garantinio geriamojo vandens tiekimo ir (arba) nuotekų tvarkymo vykdymo tvarkos ir sąlygų aprašo patvirtinimo“ naujai redakcijai, viešojo vandens tiekėjams atsirado prievolė Tarybos paskirtam garantiniam vandens tiekėjui mokėti Lietuvos Respublikos geriamojo vandens tiekimo ir nuotekų tvarkymo įstatyme numatytas įmokas dėl to bendrovė 2023 metais patyrė 12,54 tūkst. Eur, daugiau sąnaudų.

Transporto priemonių remonto ir eksploatacijos sąnaudos 2023 metais sumažėjo 14,53 tūkst. Eur.

Dėl 15 % sumažėjusios degalų kainos, šios sąnaudos mažėjo 10,10 tūkst. Eur, 4,43 tūkst. Eur sąnaudos sumažėjo dėl mažesnio transporto priemonių remonto poreikio.

Degalų kiekio ir kainų palyginimas 2022-2023 metais

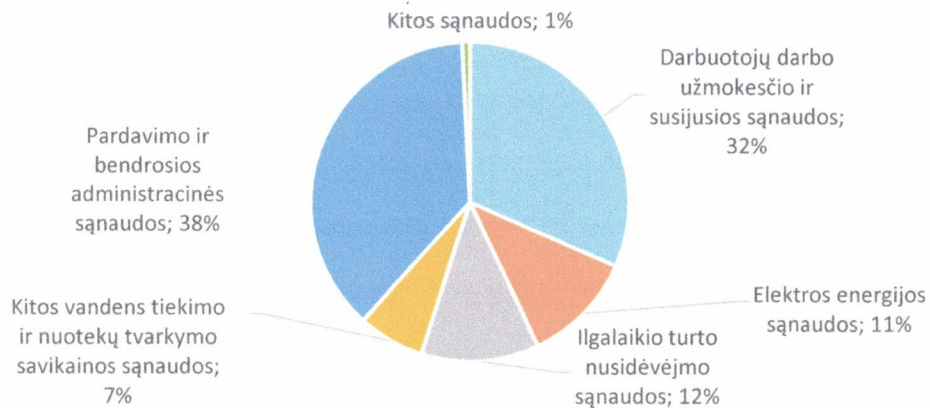


Mokesčių surinkimo sąnaudos išaugo 3,90 tūkst. Eur. Daugiausiai ši sąnaudų didėjimą lėmė vieno iš pagrindinių įmokų surinkimo tiekėjo įkainio už vieną priimtą įmoką pakėlimas nuo 0,06 Eur iki 0,12 Eur už vieną įmoką, dėl ko patirta 2,7 tūkst. Eur daugiau sąnaudų. Likusį 1,2 tūkst. Eur sąnaudų padidėjimą lėmė išaugusi surinktų įmokų suma.

Skaitiklių remonto ir patikros sąnaudos išaugo 1,47 tūkst. Eur, kadangi į patikrą buvo išsiųsta 612 skaitikliais daugiau negu 2022 metais, o vidutinė skaitiklio patikros kaina padidėjo 0,20 Eur/vnt.

Kitos veiklos sąnaudos, kurias sudaro įvairios bendrosios ir administracinės sąnaudos sumažėjo 11,70 tūkst. Eur iš šio skaičiaus 7,3 tūkst. Eur sąnaudos sumažėjo atsisakius valdybos, todėl 2023 metais, valdybos nariams nebereikėjo mokėti atlygio, 4,1 tūkst. Eur sąnaudos sumažėjo dėl sumažėjusio teisinės pagalbos poreikio.

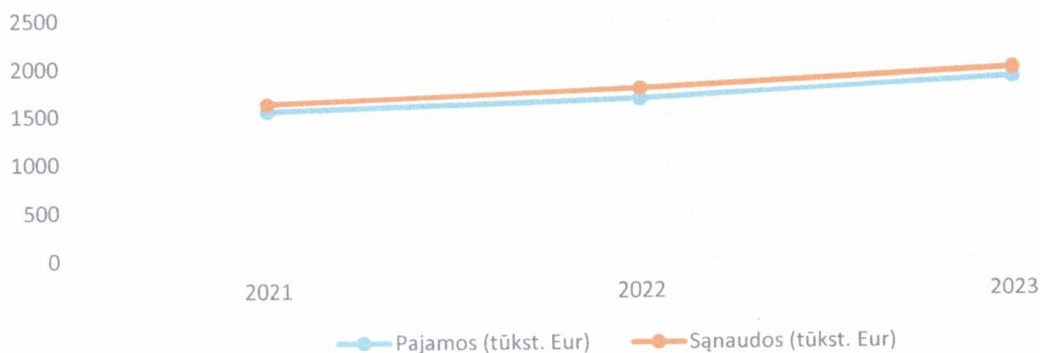
Sąnaudų struktūra 2023 metais pavaizduota paveiksle.



Kaip ir ankstesniais metais, didžiausią dalį bendrovės sąnaudų sudarė vandens tiekimo ir nuotekų tvarkymo savikainos sąnaudos, bendrai jos užėmė 62 % visos sąnaudų struktūros. Paveiksle vandens tiekimo ir nuotekų tvarkymo savikainos sąnaudos išskaidytos į darbuotojų darbo užmokesčio, elektros energijos, ilgalaikio turto nusidėvėjimo ir kitas vandens tiekimo ir nuotekų tvarkymo savikainos sąnaudas. Sąnaudų struktūros pokyčiai palyginti su praeitais metais buvo neįžymūs. Darbuotojų darbo užmokesčio dalis bendroje struktūroje padidėjo 3 %. Elektros energijos sąnaudų užimama dalis padidėjo 1 %. Pardavimo ir bendrųjų administracinių sąnaudų užimama dalis bendroje struktūroje sumažėjo 3 %.

11.3. Pelnas (nuostoliai)

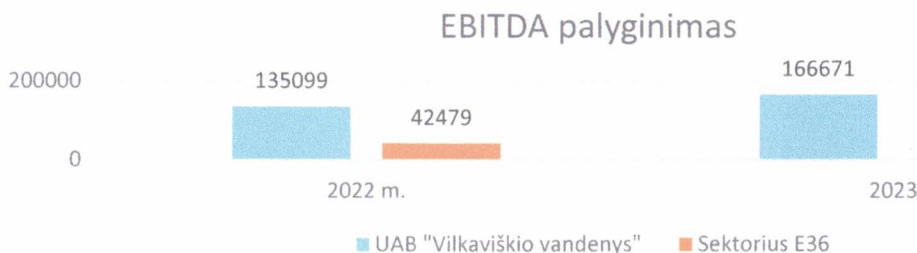
2023 metais bendrovė patyrė 92,91 tūkst. Eur nuostolį, tai yra 20,25 tūkst. Eur geresnis rezultatas negu 2022 metais.



Bendrovė nuolat stengiasi sumažinti įmonės patiriamas sąnaudas. 2023 metais pavyko sumažinti laboratorinių tyrimų, transporto priemonių remonto ir eksploatacijos, atlygio valdybos nariams ir teisinės pagalbos sąnaudas. Vis dėl to dėl kainų lygio augimo ir vidutinio darbo užmokesčio didėjimo, iškilo būtinybė kelti darbuotojų darbo užmokesčių. Sąnaudas smarkiai padidino ir išaugusi elektros energijos kaina, kadangi 2023 metų balandį baigė galioti elektros energijos tiekimo sutartis su 2021 metais užfiksuotomis kainomis.

Apskaičiavus įmonės EBITDA rodiklį, tai yra bendrovės pelną prieš palūkanas, pelno mokesčių, nusidėvėjimą bei amortizaciją nustatyta, kad bendrovės rodiklio reikšmė, palyginus su 2022 metais išaugo 31,57 tūkst. Eur. Kadangi palūkanų suma priklauso nuo pasirinkto veiklos finansavimo būdo, o nusidėvėjimas ir amortizacija priklauso nuo bendrovės turimo turto vertės šis rodiklis leidžia lengviau tarpusavyje palyginti įmones, kuriose skiriasi nusidėvėjimo apskaitos taisyklės ir finansavimo struktūra. Taip pat pažymėtina, kad ilgalaikio turto nusidėvėjimas didina sąnaudas, tačiau nemažina pinigų, todėl šis rodiklis dažnai yra naudojamas paskolas teikiančių įmonių, kad būtų galima matyti grynąjį

generuojamą pinigų srautą. Kadangi 2023 metų sektoriaus E36 (Vandens surinkimas, valymas ir tiekimas) EBITDA rodiklis oficialiosios statistikos portale dar nepaskelbtas, bendrovės rodiklio reikšmė lyginama su 2022 metų sektoriaus E36 iš diagramos matyti, kad bendrovės EBITDA 2022 metais buvo 92,62 tūkst. Eur didesnis, negu sektoriaus.



Bendrovės galimybės didinti gaunamas pajamas yra ribotos, kadangi pagrindinės veiklos paslaugoms taikoma sąnaudų susigrąžinimo kainodara, kas reiškia, kad kainos apskaičiuojamos remiantis praeityje patirtomis sąnaudomis, kurios retai atitinka einamųjų metų sąnaudas ir kainų lygį. Taip pat nevisas ilgalaikis turtas gali būti priskirtas reguliuojamų kainų paslaugoms ir atitinkamiems verslo vienetams – ilgalaikis turtas, sukurtas už Europos Sąjungos struktūrinių fondų lėšų, subsidijas ir dotacijas bei joms prilygintas lėšas. Ilgalaikis turtas. Kuriuo didinamas bendrovės įstatinis kapitalas, nusidėvėjimo vertė skaičiuojama iš perduoto turto finansinės likutinės vertės perdavimo datai eliminavus turto vertes, kurias draudžia taikyti reguliuojamų kainų paslaugoms. Taip pat reguliuojamoje veikloje privaloma taikyti VERT nustatytą ilgalaikio turto nusidėvėjimo (amortizacijos) skaičiavimo laikotarpį, kuris nebūtinai sutampa su buhalterinėje apskaitoje taikomu skaičiavimo laikotarpiu. Dėl minėtų skirtumų buhalterinėje apskaitoje priskaičiuotų nusidėvėjimų ir amortizacijos sąnaudų bei reguliuojamoje veikloje (naudojamoje paslaugų kainų skaičiavimui) susidaro apie 72,4 tūkst. Eur skirtumas. Apskaičiuojamus naujas kainas, jas reikia suderinti ir patvirtinti, laikotarpis nuo kainų suskaičiavimo iki pradėjimo jas taikyti gali užtrukti keletą mėnesių. 2023 metų liepą bendrovė perskaičiavo bazines paslaugų kainas. Valstybinei energetikos reguliavimo tarybai nustačius jos pradėtos taikyti 2023 metų spalį. Iki 2023 metų spalio mėnesio, tai yra didžiąją metų dalį, bendrovės taikomos paslaugų kainos buvo apskaičiuotos remiantis 2021-05-01 – 2022-04-30 laikotarpiu patirtomis faktinėmis sąnaudomis. Nuo 2023 m. spalio mėnesio buvo pradėtos taikyti perskaičiuotos kainos, kurios skaičiuotos pagal 2022-05-01 - 2023-04-30 laikotarpiu patirtas sąnaudas, todėl 2023 metų nuostolis buvo šiek tiek mažesnis, negu būtų buvęs, vis dar taikant neperskaičiuotas kainas.

Pajamas didina ir didesnė vandens ir nuotekų realizacija, todėl bendrovė siekia išplėsti vartotojų skaičių vykdydama tinklų plėtrą ir perimdama naujas teritorijas. 2023 metų pabaigoje bendrovė perėmė Šiaudiniškių kaimo vandenvietę ir pradėjo tiekti vandenį 87 naujus vartotojus. Taip pat įvykdžius projektą „Geriamojo vandens tiekimo ir nuotekų surinkimo tinklų įrengimas Vilkaviškio rajone, II etapas“ pastatyti nuotekų tinklai Maldėnų k., Kybartuose ir Virbalio k., prie kurių prisijungė 114 būstų.

11.4. Turtas

2023 m. bendrovės turtas arba nuosavas kapitalas ir įsipareigojimai sudarė 20,99 mln. Eur. Turto bei nuosavo kapitalo ir įsipareigojimų vertės ir pokyčiai matomi lentelėje:

Straipsniai, tūkst. Eur	2022 m.	2023 m.	Pokytis
Ilgalaikis turtas	20877,97	20469,83	-408,14
Trumpalaikis turtas	413,33	515,98	102,64
Ateinančių laikotarpių sąnaudos ir sukauptos pajamos	1,81	1,86	0,06
Nuosavas kapitalas	6623,59	6530,68	-92,91

Dotacijos, subsidijos	14161,77	13928,56	-233,22
Mokėtinos sumos ir kiti įsipareigojimai	507,75	528,44	20,69
Turtas arba nuosavas kapitalas ir įsipareigojimai	21293,11	20987,67	-305,44

11.4.1. Ilgalaikis turtas

2023 metais bendrovės ilgalaikis turtas buvo vertas 20,47 mln. Eur., tai yra 408,14 tūkst. Eur mažiau negu 2021 metais.

Straipsniai, tūkst. Eur	2022 m.	2023 m.	Pokytis
Nematerialus turtas	11,51	69,14	57,64
Pastatai ir statiniai	842,05	813,33	-28,72
Mašinos ir įranga	19222,45	19475,63	253,19
Transporto priemonės	82,28	66,50	-15,78
Kiti įrenginiai, prietaisai ir įrankiai	38,51	43,56	5,05
Sumokėti avansai ir vykdomi materialiojo turto statybos darbai	681,17	1,66	-679,51
Iš viso	20877,97	20469,83	-408,14

Nematerialusis turtas per 2023 metus išaugo 57,64 tūkst. Eur, kadangi buvo įvykdyti geriamojo vandens tiekimo ir nuotekų surinkimo tinklų inventorizacijos darbai.

2023 metais daugiausiai išaugo turto grupės „mašinos ir įranga“ vertė. Daugiausiai įtakos šio straipsnio vertės padidėjimui turėjo projekto „Geriamojo vandens tiekimo ir nuotekų surinkimo tinklų įrengimas Vilkaviškio rajone, II etapas“ metu sukurtas turtas - nuotekų šalinimo tinklai Kybartuose ir Maldėnų kaime, nuotekų valykla Alvito k. ir vandentiekio tinklai Kybartuose, kurių bendra vertė 705,97 Eur. Taip pat šio straipsnio vertė didėjo dėl iš Vilkaviškio rajono savivaldybės administracijos patikėjimo teise gauto 73,01 tūkst. Eur turto – vandentiekio ir nuotekų tinklų Mažųjų Būdežerių kaime. Nuosavomis lėšomis įsigyta mašinų ir įrengimų už 61,69 tūkst. Eur. Pastatyti vandens gerinimo įrenginiai Žaliosios, Totorkiemo ir Teiberių kaimuose, jų vertė 35,67 tūkst. Eur, įsigyta siurblių ir filtrų už 21,36 tūkst. Eur, taip pat nutiesta 160 metrų vandentiekio ir nuotekų tinklų Kybartuose, kurių vertė 4,64 tūkst. Eur. Šio straipsnio vertę mažino nusidėvėjimo sąnaudos, per 2023 metus jų patirta 587,45 tūkst. Eur, todėl bendrai šios turto grupės vertės padidėjimas siekė 253,19 tūkst. Eur.

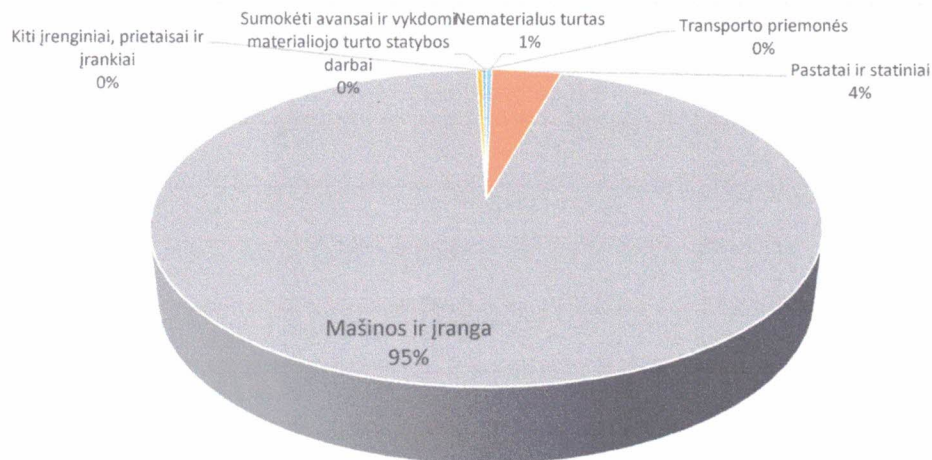
Kitų įrenginių prietaisų ir įrankių vertė padidėjo 5,05 tūkst. Eur dėl įsigytų apskaitos prietaisų, dozatorių ir valdymo sistemų SCADA vandens gerinimo įrenginiams.

Pastatų ir statinių 2023 metais įsigyta nebuvo, todėl šio straipsnio vertė sumažėjo nusidėvėjimo suma.

Nors 2023 metais buvo įsigytas vienas automobilis, kurio vertė 1,5 tūkst. Eur, bet transporto priemonių straipsnio vertė sumažėjo 15,78 tūkst. Eur dėl patirtų nusidėvėjimo sąnaudų.

Sumokėtų avansų ir vykdomų materialiojo turto statybos darbų vertė sumažėjo 679,51 tūkst. Eur, kadangi buvo baigti statybos darbai pagal projektą „Geriamojo vandens tiekimo ir nuotekų surinkimo tinklų įrengimas Vilkaviškio rajone, II etapas“.

2023 metais ilgalaikio turto struktūroje žymių pokyčių neįvyko. Mašinos ir įrengimai vis dar sudarė didžiąsą dalį ilgalaikio turto (95 %), pastatų ir statinių dalis bendroje struktūroje išliko 4 %.



Toliau pateiktoje lentelėje matoma, kaip ilgalaikis materialusis turtas paskirstytas pagal verslo vienetus. Didžiausią ilgalaikio turto dalį sudaro turtas, priskirtas nuotekų surinkimo veiklai. 2023 metais šio turto vertė padidėjo 199,39 tūkst. Eur. Taip pat padidėjo nuotekų valymo veiklai priskirto turto vertė 60,21 tūkst. Eur.

Geriamojo vandens pristatymo ir geriamojo vandens gavybos turto verslo vienetams priskirto turto balansinės vertės sumažėjo dėl ilgalaikio turto nusidėvėjimo. Geriamojo vandens ruošimo verslo vieneto turto balansinė vertė padidėjo dėl 2023 metais naujai pastatytų vandens gerinimo įrenginių Totorkiemio, Žaliosios ir Teiberių kaimuose, taip pat buvo įsigytos 9 vandens gerinimo įrenginių valdymo sistemos SCADA ir 3 siurbliai dozatoriai. Nuotekų surinkimo veikloje turto vertė padidėjo dėl patikėjimo teise gautų valdyti nuotekų tinklų Mažųjų Būdežerių kaime, pastatytų naujų nuotekų šalinimo tinklų Maldėnų k, Kybartuose ir Virbalyje ir dėl įsigytų 2 vnt. siurblių. Nuotekų valymo veikloje turto vertė didėjo dėl pastatytos nuotekų valyklos. Kitas turtas, nepriskirtas pagrindinės veiklos verslo vienetams daugiausiai augo dėl atliktos vandentiekio ir nuotekų tinklų inventorizacijos.

Verslo vienetas, tūkst. Eur	2022 m.	2023 m.	Pokytis
Geriamojo vandens gavyba	326,7	315,53	-11,20
Geriamojo vandens ruošimas	168,5	211,10	42,60
Geriamojo vandens pristatymas	6660,8	6602,12	-58,69
Nuotekų surinkimas	10494,5	10693,9	199,39
Nuotekų valymas	2150,2	2210,46	60,21
Nuotekų dumblo tvarkymas	228,3	222,63	-5,68
Paviršinių nuotekų tvarkymas	1,5	1,25	-0,29
Nuotekų transportavimo asenizacinėmis transporto priemonėmis	1,1	0,63	-0,50
Atsiskaitomųjų apskaitos prietaisų priežiūros ir vartotojų aptarnavimo veikla	28,1	21,9	-6,26
Kitas turtas	136,9	188,7	51,79
Nebaigta statyba	681,2	1,66	-679,51
Iš viso:	20 877,97	20469,8	-408,14

11.4.2. Trumpalaikis turtas ir ateinančių laikotarpių sąnaudos ir sukauptos pajamos

Trumpalaikio turto vertė 2023 metais padidėjo 102,64 tūkst. Eur. Šį padidėjimą daugiausiai lėmė piniginių lėšų ir gautinų sumų padidėjimas.

Straipsniai, tūkst. Eur	2022 m.	2023 m.	Pokytis
Trumpalaikis turtas:	413,33	515,98	102,64
Atsargos	38,32	36,26	-2,06
Per vienerius metus gautinos sumos	215,07	272,19	57,12
P pinigai ir jų ekvivalentai	159,94	207,53	47,59

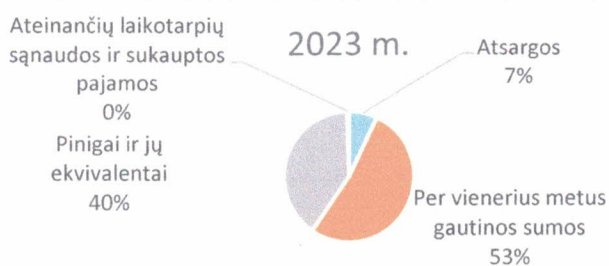
Ateinančių laikotarpių sąnaudos ir sukauptos pajamos	1,81	1,86	0,06
--	------	------	------

Gautinos sumos padidėjo 57,12 tūkst. Eur, dalinai dėl didesnės gruodžio mėnesį išrašytų sąskaitų klientams vertės negu 2022 metų gruodį.

Pinigai ir jų ekvivalentai sąskaitose padidėjo 47,59 tūkst. Eur. Daugiausiai įtakos šiam piniginių lėšų augimui turėjo 216,27 tūkst. Eur didesnė surinkta pinigų suma iš pirkėjų negu 2022 metais.

Atsargų likučio vertė 2023 metų pabaigoje buvo 2,06 tūkst. Eur mažesnė negu 2022 metų pabaigoje, atsargų vertė sumažėjo dėl sandėlyje likusio inventoriaus, remontui ir eksploatacijai skirtų medžiagų ir ilgalaikio turto, kuris dar nepradėtas eksploatuoti kiekių ir verčių sumažėjimo.

Trumpalaikio turto struktūra 2022 metais pavaizduota paveiksle.



Didžiausią dalį sudarė per vienerius metus gautinos sumos, jų užimama dalis bendroje struktūroje padidėjo 1 proc. palyginus su 2022 metais. Pinigų ir jų ekvivalentų užimama dalis taip pat padidėjo nuo 39 proc. 2022 metais iki 40 proc. 2023 metais.

11.4.3. Nuosavas kapitalas ir įsipareigojimai

Nuosavas kapitalas ir įsipareigojimai 2023 metais sumažėjo 305,44 tūkst. Eur. Šį mažėjimą daugiausiai lėmė sumažėjusi nuosavo kapitalo ir gautų dotacijų vertė. Nuosavo kapitalo vertė sumažėjo, dėl 2023 metais patirto 91,91 tūkst. Eur nuostolio.

Straipsnis, tūkst. Eur	2022 m.	2023 m.	Pokytis
Nuosavas kapitalas ir įsipareigojimai:	21 293,11	20987,67	-305,44
Nuosavas kapitalas	6 624	6530,68	-92,91
Dotacijos, subsidijos	14161,77	13928,56	-233,22
Mokėtinos sumos ir kiti įsipareigojimai	507,75	528,44	20,69

Gautos dotacijos per 2023 metus sumažėjo 233,22 tūkst. Eur. Daugiausiai išaugo projekto „Geriamojo vandens tiekimo ir nuotekų surinkimo tinklų įrengimas Vilkaviškio rajone, II etapas“ Nr. 05.3.2-APVA-R-014-41-0009 gautų dotacijų vertė, kadangi 2023 metais vis dar buvo vykdomi projekto darbai. Taip pat išaugo ir ilgalaikio turto gauto patikėjimo teise vertė, kadangi Vilkaviškio rajono savivaldybės administracija perleido bendrovei valdyti vandentiekio ir nuotekų tinklų Mažųjų Būdežerių kaime.

Dotacijų rūšis, tūkst. Eur	2022 m.	2023 m.	Pokytis
Ilgalaikis turtas gautas patikėjimo teise	1 376,45	1417,32	40,86
„Vandens tiekimo ir nuotekų tvarkymo infrastruktūros renovavimas ir plėtra Vilkaviškio rajone, Nr. VP3-3.1-AM-01-V-02-029.“	4 843,45	4666,27	-177,18
„Vandentiekio ir nuotekų tinklų plėtra Vilkaviškio rajone (Giedriuose, Virbalyje, Pilviškiuose)“ Nr. VP3-3.1-AM-01-V-02-108	4 010,69	3872,09	-138,60
„Vandens tiekimo ir nuotekų tvarkymo infrastruktūros plėtra Pilviškių gyvenvietėje II etapas“ Nr. VP3-3.1-AM-01-V-05-004	2 088,18	2030,07	-58,11
Geriamojo vandens tiekimo ir nuotekų surinkimo tinklų įrengimas Vilkaviškio rajone Nr. 05.3.2-APVA-R-014-41-0005	1 223,40	1191,65	-31,75

„Geriamojo vandens tiekimo ir nuotekų surinkimo tinklų įrengimas Vilkaviškio rajone, II etapas“ Nr. 05.3.2-APVA-R-014-41-0009	619,60	751,16	131,56
Iš viso:	14 161,77	13928,56	-233,22

Kitų dotacijų, gautų vykdant projektus, balansinės vertės sumažėjo, kadangi šie projektai buvo baigti vykdyti iki 2023 metų, o jų metu sukurtas ilgalaikis turtas kasmet nusidėvi.

Mokėtinos sumos ir kiti įsipareigojimai 2023 metais išaugo 20,69 tūkst. Eur.

Straipsnis, tūkst. Eur	2022 m.	2023 m.	Pokytis
Trumpalaikė paskolos sutartis	243,87	243,87	0,00
Skolos tiekėjams	90,75	48,05	-42,70
Su darbo santykiais susiję įsipareigojimai	117,29	148,33	31,04
Kitos mokėtinos sumos ir trumpalaikiai įsipareigojimai	55,84	88,19	32,35

Mokėtinų sumų padidėjimą daugiausiai lėmė mokėtino gamtos išteklių mokesčio ir pridėtinės vertės mokesčio padidėjimas., mokėtinas gamtos išteklių mokestis padidėjo 24,71 tūkst. Eur, o pridėtinės vertės mokestis 6,31 tūkst. Eur. Taip pat mokėtinos sumos didėjo dėl atostoginių kaupinių, kurie didėjo dėl padidėjusio darbuotojų darbo užmokesčio ir didesnio darbuotojų sukaupto nepanaudotų atostogų kiekio.

Skolos tiekėjams sumažėjo, kadangi tiekėjams buvo sumokėtos sulaikytos sumos už atliktus darbus, vykdant projektą Geriamojo vandens tiekimo ir nuotekų surinkimo tinklų įrengimas Vilkaviškio rajone, II etapas.

11.5. Finansiniai rodikliai

	Reikšmė		
	2022 m.	2023 m.	Pokytis
Einamojo likvidumo koeficientas	0,81	0,98	0,16
Kritinio likvidumo koeficientas	0,74	0,91	0,17
Ilgalaikio turto apyvartumas	0,08	0,09	0,01
Pirkėjų įsiskolinimų koeficientas dienomis	46,91	52,62	5,71
Atsargų apyvartumas dienomis	13,13	10,77	-2,35
Skolų tiekėjams apyvartumas dienomis	31,09	14,29	-16,80
Įsiskolinimo koeficientas	0,69	0,69	0,00
Finansinių skolų ir nuosavo kapitalo santykis	0,04	0,04	0,00
Nuosavo kapitalo grąža	-1,71%	-1,42%	0,29
Grynojo pelno marža	-6,77%	-4,92%	1,85

2023 metais bendrovės likvidumo rodikliai pagerėjo. Einamojo likvidumo koeficiento reikšmė padidėjo nuo 0,81 iki 0,98, kadangi įmonės trumpalaikis turtas išaugo didesne suma negu trumpalaikiai įsipareigojimai. Kritinio likvidumo koeficientas, kuris parodo, kokią dalį trumpalaikių įsipareigojimų įmonė galėtų padengti, jei juos reikėtų padengti skubiai, padidėjo nuo 0,74 iki 0,91. Tai reiškia, kad įmonė likvidesniu turtu, kurį sudaro piniginės lėšos ir gautinos sumos galėtų padengti beveik visus trumpalaikius įsipareigojimus.

Apskaičiuoti apyvartumo rodikliai rodo, kad 2023 metais įmonės efektyvumas didėjo, suprastėjo tik pirkėjų skolų apyvartumas. Pirkėjų skolų apyvartumo reikšmė dienomis padidėjo nuo 46,91 iki 52,62 dienų, taigi įmonės klientai už paslaugas vidutiniškai atsikaito per ilgesnį laikotarpį negu 2022 metais. Atsargų apyvartumo reikšmė dienomis sumažėjo nuo 13,13 iki 10,77, tai yra atsargos realizuojamos per trumpesnį laikotarpį negu 2022 metais. Skolų tiekėjams apyvartumas, palyginus su 2022 metais sutrumpėjo beveik 54 proc. Ilgalaikio turto apyvartumo reikšmė pakilo nuo 0,08 iki 0,09 ir vis dar yra ganėtinai žema.

Įsiskolinimo rodiklių reikšmės 2023 metais išliko tokios pačios kaip ir 2022 metais. Apskaičiuoto įsiskolinimo koeficiento reikšmė lygi 0,69, tai reiškia, kad 69 procentai turto yra finansuojami skolintomis lėšomis, vis dėl to vertinant šį rodiklį reikėtų atsižvelgti į tai, kad didžioji dalis bendrovės įsipareigojimų yra gautos dotacijos, kurių įmonei gražinti nereikės. Apskaičiuotas finansinių skolų ir nuosavo kapitalo santykis reiškia, kad 2023 metais 1 nuosavo kapitalo eurui atiteko 0,04 Eur finansinių įsipareigojimų. Kadangi rodiklio reikšmė yra nedidelė, bendrovė susiduria su žema finansine rizika, tai yra bendrovė neturėtų susidurti su sunkumais padengiant palūkanų ir skolų gražinimo mokėjimus.

Tiek nuosavo kapitalo grąža tiek grynasis pelningumas 2023 metais buvo neigiamas, kadangi bendrovė patyrė nuostolį. Vis dėl to šių rodiklių reikšmės palyginti su 2022 metais pagerėjo.

12. INFORMACIJA APIE METINIŲ FINANSINIŲ ATASKAITŲ AUDITĄ

Bendrovės metinių finansinių ataskaitų auditą atlieka Irenos Ramanauskienės audito įmonė. 2023 m. finansinių ataskaitų audito atlikimo terminas 2023 m. kovo 31 d.

13. IŠSIKELTI VEIKLOS TIKSLAI IR UŽDAVINIAI. JŲ ĮGYVENDINIMAS

2023 m. įgyvendinant 1 tikslą „užtikrinti kokybiškas geriamojo vandens tiekimo ir nuotekų tvarkymo paslaugas“ vykdant nuotekų surinkimo tinklų projektavimą ir statybą Maldėnų k. paklota 4,43 km naujų nuotekų surinkimo tinklų, sudarant galimybę 100 būstų prisijungti prie naujai pastatytų tinklų ir naudotis centralizuotomis nuotekų surinkimo paslaugomis. Baigti 126,8 km vandentiekio ir nuotekų tinklų inventorizacijos, skaitmenizacijos ir kadastrinių bylų sudarymo darbai. Vykdant nuotekų valymo įrenginių projektavimą ir statybą Alvito k., buvo baigti rekonstruoti prastos būklės esami nuotekų valymo įrenginiai, pagerinant nuotekų išvalymo kokybę Alvito k. vartotojams ir užtikrinant Maldėnų k. naujai pastatytais nuotekų surinkimo tinklais surenkamų nuotekų valymą. Paklota 0,158 km Vilniaus g, Virbalis ir 0,139 km Dariaus ir Girėno g. Kybartai naujų nuotekų tinklų. Pastatyti 3 nauji vandens gerinimo įrenginiai Teiberių, Totorkiemio ir Žaliosios k. vandenvietėse. Ataskaitiniais metais bendrovė savo lėšomis naujai paklojo 0,211 km vandentiekio ir 0,518 km nuotekų tinklų bei rekonstravo 0,850 km vandentiekio tinklų. 3 kaimų vandens gerinimo įrenginiuose buvo sumontuota nuotolinio duomenų nuskaitymo ir valdymo įranga. Pradėtas eksploatuoti Šiaudiniškių k. gręžinys ir vandens tiekimo sistema. Ataskaitiniu laikotarpiu lauko vandentiekio tinkluose likviduotos 268 avarijos bei buitinių nuotekų tinkluose pašalinti 278 gedimai.

Vykdant 2 tikslą „užtikrinti tinkamas paviršinių nuotekų surinkimo ir tvarkymo paslaugas“ 2023 m. periodiškai patikrinti visi buitinių nuotekų tinklai Kybartų, D. Šelvių ir Vilkaviškio mieste. Buvo nustatyti 9 fizinių asmenų pažeidimai dėl nelegalaus paviršinio (lietaus) nuotekų pajungimo į buitinius nuotekų tinklus. Nustatyta, kad Vilkaviškio mieste Maironio ir Vienybės gatvių sankryžoje, šalia Vilkaviškio pradinės mokyklos esantis kelio lietaus surinkimo šulinukas (trapas) pajungtas į UAB Vilkaviškio vandenys buitinių nuotekų tinklus. UAB Vilkaviškio vandenys savo lėšomis atjungė lietaus nuotekų trasą nuo buitinių nuotekų trasos ir įjungė į lietaus nuotekų sistemą. Kybartuose ruošiantis asfaltuoti Švyturio gatvę nustatyta, kad lietaus nuotekų sistema nefunkcionuoja. UAB Vilkaviškio vandenys savo lėšomis pakeitė 30 m lietaus nuotekų tinklų. Reaguojant į gyventojų skundus (po lietaus apsėmė namo rūsi) J. Basanavičiaus a.2, Vilkaviškis sutvarkytas lietaus ir buitinių nuotekų tinklas. Nepriklausomybės g. 33B, Vilkaviškis kelis kartus išvalytas lietaus surinkimo šulinukas esantis daugiabučio namo mašinų stovėjimo aikštelėje (užsikemša nuo nesurinktų lapų).

Lietaus nuotekų trasą, praeinančią pro Vilkaviškio vaikų lopšelių- darželį Eglutė (S. Nėries g. 31A ir einančią pro daugiabučius Nepriklausomybės g. 70-72, Vilkaviškis, labai tankiai turime plauti-valyti, kadangi šalia lietaus nuotekų trasos augančių didelių medžių šaknys baigia užkirsti lietaus nuotekų trasą (trasos gylis virš 5 m). Buvo kreiptasi į Vilkaviškio rajono savivaldybę dėl trijų medžių pašalinimo, tačiau iki 2023 m. gruodžio 31 d. buvo pašalintas tik vienas. Nepašalinus kitų medžių greitai laiku ši lietaus nuotekų trasa nefunkcionuos, ko pasekoje Vilkaviškio vaikų lopšelio -

darželio Eglutė ir daugiabučių pastatų rūšiai bus apsemti. UAB Vilkaviškio vandenys įrangos, kuri sugebėtų pašalinti medžių šaknis iš lietaus nuotekų trasos neturi. 2023 m. buvo paruoštas paviršinių nuotekų tvarkymo sutarties projektas dėl Vilkaviškyje ir Kybartuose esančių kelių ir daugiabučių aikštelių apmokestinimo. Periodiškai prižiūrimi ir valomi lietaus nuotekų trapai Nepriklausomybės, Vytauto ir Gedimino gatvėse Vilkaviškyje.

Užtikrinant 3 tikslą „didinti eksploatuojamo vandentvarkos ūkio efektyvumą“ 2023 m. Kudirkos sk., Kybartuose buvo įrengti vandentiekio ir nuotekų tinklai ir sudaryta galimybė prisijungti prie tinklų 6 namų ūkiams. Taip pat buvo įsigyti 4 vandens siurbliai Šiaudiniškių, Teiberių, Totorkiemio ir Žaliosios grėžiniams ir dažnio keitiklis Šiaudiniškių vandens siurbliui. 3 nuotekų siurbliai Klausučių, Pilviškių ir Vilkaviškio Lobiškių g. nuotekų stotims. Vamzdynų ir šulinių remontui (vamzdžiams, uždaramajai armatūrai, fasoninėms detalėms) buvo išleista 17,4 tūkst. Eur., gelžbetonio gaminiams – 3,3 tūkst. Eur. Vandens netekčių mažinimui naujai sumontuota uždaromoji armatūra 7 šuliniuose kaimo vandentiekio tinkluose. Visų vandenviečių grėžiniuose ir vandens gerinimo įrenginiuose buvo sumontuota nuotolinio duomenų nuskaitymo ir perdavimo įranga.

Plėtojant 4 tikslą „užtikrinti teisės aktų laikymąsi geriamojo vandens tiekimo ir nuotekų tvarkymo kainodaros srityje“ buvo parengtas ir suderintas 2023 m. įmonės reguliuojamos veiklos aprašas (RASA). VERT suderino planuotas ir įgyvendintas bei papildomai atliktas 2021 – 2022 m. investicijas. Bendrovė paskaičiavo, VERT suderino ir nustatė perskaičiuotas bazines geriamojo vandens tiekimo ir nuotekų tvarkymo paslaugų kainas. Naujos kainos pradėtos taikyti nuo 2023.10.01.

Atsižvelgiant į 5 tikslą „stiprinti darbuotojų motyvaciją“ - Bendrovė skiria didelį dėmesį darbuotojų mokymui, kvalifikacijos kėlimui ir jos palaikymui. Metų eigoje 29 techninio personalo darbuotojai dalyvavo 10 seminarų, kurių metu kėlė kvalifikaciją, susipažino su techninėmis naujovėmis ir naujausių teisės aktų taikymu vandentvarkos srityje.

Taip pat bendrovė užtikrina, kad darbuotojai turėtų įstatymų nustatytus darbui privalomus atestatus ir kvalifikacinius pažymėjimus. Metų eigoje 16 darbuotojų dalyvavo darbininko, dirbančio šuliniuose ir kituose požeminiuose statiniuose, uždaroje talpyklose mokymuose, 8 darbuotojai dalyvavo darbininko, vykdančio grunto kasimo, tvirtinimo ir kitų darbų iškasose bei pylimuose mokymuose, 4 darbuotojai dalyvavo grunto kasimo, tvirtinimo ir kitų darbų iškasose bei pylimuose vadovo mokymuose, 4 darbuotojai dalyvavo šuliniuose ir kituose požeminiuose statiniuose, uždaroje talpyklose vykdomų darbų vadovo mokymuose, 2 darbuotojai dalyvavo asenizacinės mašinos operatoriaus mokymuose, 1 darbuotojas dalyvavo tekintojo mokymuose, 2 darbuotojai dalyvavo metalų suvirintojo bei pjaustytojo elektra ir dujomis mokymuose, 1 darbuotojas dalyvavo krovinių kabinėtojo mokymuose, 7 darbuotojai dalyvavo HB higienos mokymuose bei 39 H9 higienos mokymuose, 1 darbuotojas dalyvavo pirmosios pagalbos mokymuose ir 1 darbuotojas dalyvavo kėlimo įrenginių priežiūros meistro mokymuose. Bendrovė rūpindamasi darbuotojų sveikata, kurie dirba vandenvietėse ir nuotekų valyklose bei laukuose, kur atsiranda galimybė susidurti su erkėmis, paskiepijo palaikomąją erkinio encefalito vakcina 31 darbuotoją, kurie turi didžiausią riziką su ja susidurti.

Buvo dalyvauta LVTA organizuotuose renginiuose, LVTA tarybos posėdžiuose.

6 tikslu „formuoti objektyvią nuomonę apie bendrovę“ atlikta internetinė vartotojų apklausa apie teikiamų paslaugų kokybę. Reguliariai atnaujinama internetinė svetainė. Vartotojams aktuali ir kito informacinio pobūdžio informacija buvo reguliariai skelbiama „Santakos“ laikraštyje, bendrovės ir savivaldybės interneto svetainėse, įmonės facebook paskyroje. Įdiegta sistema leidžianti operatyviai informuoti vartotojus SMS žinutėmis apie vandens tiekimo paslaugų kokybės sutrikimus, pradelstus mokėjimus už suteiktas paslaugas ir kt.

14. 2023 M. STRATEGINIŲ VEIKLOS TIKSLŲ IR UŽDAVINIŲ PASIEKIMO RODIKLIŲ VERTINIMAS

Eil. Nr.	Rodiklio pavadinimas	Siekiamas rodiklis	Rezultatas	Įvykdymas
1.	Įsiskolinimo koeficientas	< 0,8	0,69	TAIP
2.	Grynasis pelningumas	> 0	-0,05	NE
3.	Pajamų padidinimas	> 1 proc.	Pajamos padidėjo 224,5 tūkst. Eur (nuo 1675,1 iki 1899,6 tūkst. Eur), kas sudaro +13,4 %	TAIP
4.	Sanaudų sumažinimas	> 1 proc.	Sanaudos padidėjo 203,3 tūkst. Eur (nuo 1788,2 iki 1991,5 tūkst. Eur), kas sudaro +11,4 %	NE
5.	Geriamojo vandens kokybės užtikrinimas		Rekonstruoti (praveriant) 0,85 km ir naujai paklota 0,211 km vandentiekio tinklų. Pastatyti 3 VGI (Tortorkiemo, Teiberių ir Žaliosios k.).	TAIP
6.	Aplinkos ekologijos gerinimas		Rekonstruoti arba naujai pakloti ≥ 0,5 km nuotekų tinklų.	TAIP
7.	El. energijos (kWh) kiekio mažinimas tenkantis 1 m ³ parduoto vandens	-1 proc.	Padidėjo 0,03 kW/ m ³ (+3,6 %) nuo 0,84 iki 0,87	NE
8.	El. energijos (kWh) kiekio mažinimas tenkantis 1 m ³ parduotų nuotekų	-1 proc.	Sumažėjo 0,02 kW/ m ³ (-1,1 %) nuo 1,82 iki 1,80	TAIP
9.	Avarijų ir gedimų skaičius vandentiekio tinkluose, lyginant su praėjusiais metais	-1 proc.	Buvo užfiksuota ir likviduota 268 (kas sudaro -1,5 %) avarijos ir gedimai	TAIP
10.	Avarijų ir gedimų skaičius nuotekų surinkimo tinkluose, lyginant su praėjusiais metais	-1 proc.	Buvo užfiksuota ir likviduota 278 (kas sudaro -1 %) gedimas mažiau	TAIP
11.	Vandens netekty's tenkančios išgaunamo vandens kiekiui	≤ 27 proc.	Vandens netekty's vandentiekio tinkluose sudarė 26,8 %	TAIP
12.	Neapskaičytos nuotekos (infiltracija) tenkančios surinktų nuotekų kiekiui	≤ 50 proc.	Infiltracija nuotekų tinkluose sudarė 57,6 %	NE
13.	Naujų vartotojų prijungimas	Pajungti ≥ 50 būstų	Pajungta naujų būstų 137 (1,1 %)	TAIP
14.	Vartotojų apklausa (visuomenės nuomonė apie atliekamas paslaugas)	≥ 1	Atlikta 1 internetinė vartotojų apklausa	TAIP
15.	Darbuotojų, dalyvavusių kvalifikacijos kėlimo kursuose/mokymuose, skaičius	≥ 10 proc. nuo visų darbuotojų	Mokymuose dalyvavo 29 darbuotojai (54 %)	TAIP

15. PAGRINDINIAI VEIKSNIAI, ĮTAKOJĘ VEIKLOS REZULTATUS

2023 m. UAB „Vilkaviškio vandenys“ uždirbo 1,9 mln. Eur pajamų. Palyginus su praėjusiais metais bendrovės pajamos išaugo 223,49 tūkst. Eur. (arba 13,34 %). Nepaisant to, kad 2023 m. bendrovė realizavo 12,12 tūkst. m³ mažiau vandens negu 2022 m., vandens tiekimo pajamos 2023 m. išaugo 82,49 tūkst. Eur. Ši pajamų augimą lėmė 2023 m. spalį pradėtos taikyti naujos teikiamų paslaugų kainos. Nuotekų tvarkymo pajamos 2023 m. išaugo 132,88 tūkst. Eur. Pajamų augimą nuotekų tvarkymo veikloje taip pat lėmė tik padidėjusios paslaugų kainos, realizuotas nuotekų kiekis sumažėjo 23,66 tūkst. m³.

2023 m. UAB „Vilkaviškio vandenys“ patyrė 1,99 mln. Eur sąnaudų, tai yra 203,23 tūkst. Eur (arba 11,36 %) daugiau negu 2022 m. Nors 2023 metais bendrovės sąnaudos buvo didesnės negu ankstesniais metais, bendrovės pajamos išaugo didesne suma, todėl bendrovės rezultatas 2023 metais buvo 20,25 tūkst. Eur geresnis negu 2022 metais, bendrovė patyrė 92,91 tūkst. Eur nuostolį.

Sąnaudų augimą daugiausiai lėmė darbo užmokesčio sąnaudų augimas 144,99 tūkst. Eur (16,41 %). 2023 metais šalyje padidėjus minimaliam mėnesiniam atlyginimui, taip pat kylant vidutiniam darbo užmokesčiui ir infliacijai, bei remiantis Lietuvos Respublikos Finansų ministerijos skelbiamu darbo užmokesčio pokyčiu ateinančiam ataskaitiniam laikotarpiui, bendrovė siekdama išlaikyti esamus darbuotojus padidino darbuotojų darbo užmokestį. Nors vidutinis darbo užmokestis bendrovėje augo sparčiau negu sektoriuje, bendrovės vidutinis darbo užmokestis vis dar nesiekia sektoriaus E36 (vandens surinkimas, valymas ir tiekimas) ir šalies vidurkio.

Elektros energijos sąnaudos 2023 metais išaugo 43,40 tūkst. Eur, (23,77 %) dėl išaugusios elektros kainos, kadangi suvartotas elektros energijos kiekis buvo 22,3 tūkst. kWh mažesnis. Iki 2023 metų gegužės mėnesio bendrovė pirkė elektros energiją pagal 2021 metų balandžio mėnesį pasirašytoje sutartyje užfiksuotas elektros energijos kainas, nuo 2023 metų gegužės mėnesio, bendrovės perkamos elektros energijos kaina priklauso nuo biržoje skelbiamų kainų, todėl 2023 metais suvartotos elektros kaina išaugo vidutiniškai 0,03 Eur/kWh.

Kaupimų atostogoms sąnaudos bendrovėje padidėjo 15,53 tūkst. Eur (102,31%) dėl padidėjusių atlyginimų ir išaugusio darbuotojų nepanaudotų atostogų kiekio.

Dėl 2023 metų kovo mėnesį įsigaliojusios Valstybinės energetikos reguliavimo tarnybos 2015 m. vasario 13 d. Nr. O3-183 nutarimo „Dėl garantinio geriamojo vandens tiekimo ir (arba) nuotekų tvarkymo vykdymo tvarkos ir sąlygų aprašo patvirtinimo“ naujos redakcijos, viešojo vandens tiekėjams atsirado prievolė Tarybos paskirtam garantiniam vandens tiekėjui mokėti Lietuvos Respublikos geriamojo vandens tiekimo ir nuotekų tvarkymo įstatyme numatytas įmokas dėl to bendrovė 2023 metais papildomai patyrė 12,54 tūkst. Eur, sąnaudų.

2023 m. bendrovės ilgalaikio turto sąnaudos siekė net 247,26 tūkst. Eur. Pagrindinės veiklos turto nusidėvėjimas siekė 237,76 tūkst. Eur, o bendrosios ir administracinės veiklos turto – 9,5 tūkst. Eur. Iš 323 km bendrovės eksploatuojamų tinklų tik nuo 88,6 km (27,4 %) tinklų skaičiuojamos nusidėvėjimo sąnaudos, kurios įskaičiuojamos į vandens tiekimo kainą, kuri pradėta taikyti tik nuo 2023 m. spalio 1 d., o nuo 234,7 km (72,6 %) – nusidėvėjimo sąnaudos neskaičiuojamos, todėl jų eksploatavimo sąnaudos nėra įtrauktos į vandens tiekimo kainą, kas be abejo didina vandens tiekimo veiklos nuostolius.

Bendrovės galimybės didinti gaunamas pajamas ir uždirbti pelną yra ribotos, kadangi pagrindinės veiklos paslaugoms taikoma sąnaudų susigrąžinimo kainodara, kas reiškia, kad kainos apskaičiuojamos remiantis praeityje patirtomis sąnaudomis, kurios retai atitinka einamųjų metų sąnaudas ir kainų lygį. Iki 2023 m. spalio 1 d. buvo taikomos paslaugų kainos, apskaičiuotos remiantis 2021-05-01 – 2022-04-30 laikotarpiu patirtomis faktinėmis sąnaudomis. Nuo 2023 m. spalio mėnesio buvo pradėtos taikyti perskaičiuotos kainos, kurios skaičiuotos pagal 2022-05-01 - 2023-04-30 laikotarpiu patirtas sąnaudas, todėl 2023 metų nuostolis buvo šiek tiek mažesnis, negu būtų buvęs, vis dar taikant neperskaičiuotas kainas.

Atsižvelgiant į tai, kad 2023 metų viduryje prie bendrovės naujai pastatytų nuotekų tinklų Maldėnų kaime prisijungė virš 114 naujų būstų, o 2023 metų pabaigoje perėmus Šiaudiniškių kaimo vandenvietę,

objektų kuriems tiekiamas vanduo skaičius padidėjo 94 objektais, galima tikėtis, kad bendrovės realizacija ir pajamos ateinančiais metais didės, o bendrovė ir toliau stengsis sumažinti patiriamas sąnaudas, nors dažnu atveju sąnaudų didėjimą lemia nuo bendrovės nepriklausantys, išoriniai veiksniai, tokie kaip energijos išteklių, remonto ir eksploatacinių medžiagų kainų augimas, augant minimali mėnesinė alga ir vidutinis darbo užmokestis, bei priimti teisės aktų pakeitimai dėl kurių patiriama papildomų sąnaudų.

16. VEIKLOS PLANAI IR PROGNOZĖS

2024m. prioritetiniais tikslais Bendrovė laiko šių priemonių vykdymą:

- Ypatingą dėmesį skirti veikloje patiriamų sąnaudų mažinimui ir kontrolei;
- Įmonės struktūros peržiūrėjimas ir koregavimas;
- Vandens netekties mažinimo veiksmų plano parengimas, vykdymas ir kontrolė;
- Nuotekų infiltracijos mažinimo veiksmų plano parengimas, vykdymas ir kontrolė;
- Abonentų išleidžiamų nuotekų taršos kontrolė ir apmokestinimas;
- Užtikrinti nepertraukiamą geriamojo vandens tiekimo ir nuotekų tvarkymo paslaugų teikimą;
- Siekti, kad teikiamos paslaugos atitiktų nustatytus paslaugų kokybės ir aplinkosaugos reikalavimus, bei būtų prieinamos kuo didesniam gyventojų skaičiui;
 - Kokybiškai, efektyviai ir laiku įsisavinti gautas paramos fondų lėšas, sėkmingai vykdant ES investicinių projektų įgyvendinimą;
 - Skatinti naujus vartotojus jungtis prie pastatytų naujų centralizuotų vandentiekio ir nuotekų tinklų;
 - Sėkmingai įgyvendinti suplanuotus vandentiekio ir nuotekų tinklų plėtros darbus;
 - Statyti naujus vandens gerinimo įrenginius kaimų vandenvietėse (3 vnt.);
 - Mažinti klientų įsiskolinimus už patiektą geriamąjį vandenį ir priimtas bei išvalytas nuotekas;
 - Intensyvinti apskaitos prietaisų kontrolę;
 - Įstatinio kapitalo didinimas;
 - Vandens siurblių keitimas (3 vnt.) kaimų vandenviečių gręžiniuose;
 - Nuotolinio valdymo ir duomenų perdavimo įrengimas eksploatuojamuose VGĮ (3 vnt.);
 - Nuotekų siurblių keitimas (2 vnt.) nuotekų siurblinėse;
 - Vandentiekio ir nuotekų tinklų inventorizacija ir teisinė registracija;
 - Vandentiekio ir nuotekų tinklų apsaugos zonų inventorizacija ir teisinė registracija;
 - Naujų kaimų, esančių viešojo vandens tiekimo teritorijoje, gręžinių teisinė registracija ir perėmimas;
 - Autotransporto priemonių parko atnaujinimas;
 - Įmonės 2022-2026 m. veiklos plano parengimas ir tvirtinimas;
 - Įmonės 2022-2023 m. faktinių investicijų derinimas VERT;
 - Įmonės 2024-2028 m. veiklos strategijos parengimas ir tvirtinimas;
 - Geriamojo vandens tiekimo ir nuotekų tvarkymo bazinių kainų perskaičiavimas ir tvirtinimas;
 - Sumontuoti naujus gaisrinius hidrantus (7 vnt.);
 - Siekti, kad Bendrovės vykdoma veikla būtų pelninga.

Direktorius



Ramūnas Kašinskas