

UAB "VILKAVIŠKIO VANDENYS", 185304657

(įmonės teisinė forma, pavadinimas, kodas)

Pramonės g. 13A, Vilkaviškis, Juridinių asmenų registras

(buveinė (adresas), registras, kuriame kaupiami ir saugomi duomenys)

(teisinis statusas, jei įmonė likviduojama, reorganizuojama ar yra bankrutavusi)

(Tvirtinimo žyma)

20 21 M. gruodžio 31 D. BALANSAS

2022.02.03

Nr. _____

(ataskaitos sudarymo data)

2021-01-01-2021-12-31

(ataskaitinis laikotarpis)

Eurais

(ataskaitos tikslumo lygis ir valiuta)

| Eil.Nr. | Straipsniai | Pastabos Nr. | Ataskaitinis laikotarpis | Praėjęs ataskaitinis laikotarpis |
|-----------|--|--------------|--------------------------|----------------------------------|
| | TURTAS | | | |
| A. | ILGALAIKIS TURTAS | 1 | 20307437 | 20191950 |
| 1. | NEMATERIALUSIS TURTAS | 11 | 3245 | 241 |
| 1.1. | Plėtos darbai | 111 | | |
| 1.2. | Prestižas | 112 | | |
| 1.3. | Programinė įranga | 113 | 3245 | 241 |
| 1.4. | Koncesijos, patentai, licencijos, prekių ženklai ir panašios teisės | 114 | | |
| 1.5. | Kitas nematerialusis turtas | 115 | | |
| 1.6. | Sumokėti avansai | 116 | | |
| 2. | MATERIALUSIS TURTAS | 12 | 20304192 | 20191709 |
| 2.1. | Žemė | 120 | | |
| 2.2. | Pastatai ir statiniai | 121 | 862507 | 891066 |
| 2.3. | Mašinos ir įranga | 122 | 18990442 | 19049123 |
| 2.4. | Transporto priemonės | 123 | 89117 | 103230 |
| 2.5. | Kiti įrenginiai, prietaisai ir įrankiai | 124 | 41956 | 41218 |
| 2.6. | Investicinis turtas | 125 | 0 | 0 |
| 2.6.1. | Žemė | 1250 | | |
| 2.6.2. | Pastatai | 1251 | | |
| 2.7. | Sumokėti avansai ir vykdomi materialiojo turto statybos (gamybos) darbai | 126 | 320170 | 107072 |
| 3. | FINANSINIS TURTAS | 16 | 0 | 0 |
| 3.1. | Įmonių grupės įmonių akcijos | 160 | | |
| 3.2. | Paskolos įmonių grupės įmonėms | 161 | | |
| 3.3. | Iš įmonių grupės įmonių gautinos sumos | 162 | | |
| 3.4. | Asocijuotųjų įmonių akcijos | 163 | | |
| 3.5. | Paskolos asocijuotosioms įmonėms | 164 | | |
| 3.6. | Iš asocijuotųjų įmonių gautinos sumos | 165 | | |
| 3.7. | Ilgalaikės investicijos | 166 | | |
| 3.8. | Po vienu metų gautinos sumos | 167 | | |
| 3.9. | Kitas finansinis turtas | 168 | | |
| 4. | KITAS ILGALAIKIS TURTAS | 17 | 0 | 0 |
| 4.1. | Atidėtojo pelno mokesčio turtas | 171 | | |
| 4.2. | Biologinis turtas | 172 | | |
| 4.3. | Kitas turtas | 173 | | |
| B. | TRUMPALAIKIS TURTAS | 2 | 584608 | 568375 |
| 1. | ATSARGOS | 20 | 28658 | 20258 |
| 1.1. | Žaliavos, medžiagos ir komplektavimo detalės | 201 | 24457 | 18403 |
| 1.2. | Nebaigta produkcija ir vykdomi darbai | 202 | | |
| 1.3. | Produkcija | 203 | | |
| 1.4. | Pirktos prekės, skirtos perparduoti | 204 | | |
| 1.5. | Biologinis turtas | 205 | | |
| 1.6. | Ilgalaikis materialusis turtas, skirtas parduoti | 206 | | |
| 1.7. | Sumokėti avansai | 208 | 4201 | 1855 |
| 2. | PER VIENUS METUS GAUTINOS SUMOS | 24 | 207165 | 185882 |
| 2.1. | Pirkėjų skolos | 241 | 200661 | 177430 |
| 2.2. | Įmonių grupės įmonių skolos | 242 | | |

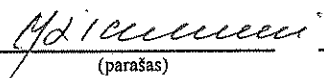
| | | | | |
|-----------|--|-----------|-----------------|-----------------|
| 2.3. | Asocijuotųjų įmonių skolos | 243 | | |
| 2.4. | Kitos gautinos sumos | 244 | 6504 | 8452 |
| 3. | TRUMPALAIKĖS INVESTICIJOS | 26 | 0 | 0 |
| 3.1. | Įmonių grupės įmonių akcijos | 261 | | |
| 3.2. | Kitos investicijos | 262 | | |
| 4. | PINIGAI IR PINIGŲ EKVIVALENTAI | 27 | 348785 | 362235 |
| C. | ATEINANČIŲ LAIKOTARPIŲ SĄNAUDOS IR SUKAUPTOS PAJAMOS | 29 | 1435 | 1662 |
| | TURTO IŠ VISO | 1-2 | 20893480 | 20761987 |
| | NUOSAVAS KAPITALAS IR ĮSIPAREIGOJIMAI | | | |
| D. | NUOSAVAS KAPITALAS | 3 | 6736753 | 6815610 |
| 1. | KAPITALAS | 30 | 7701001 | 7701001 |
| 1.1. | Įstatinis (pasirašytasis) arba pagrindinis kapitalas | 301 | 7701001 | 7701001 |
| 1.2. | Pasirašytasis neapmokėtas kapitalas (-) | 302 | | |
| 1.3. | Savos akcijos, pajai (-) | 303 | | |
| 2. | AKCIJŲ PRIEDAI | 31 | 239 | 239 |
| 3. | PERKAINOJIMO REZERVAS | 32 | 0 | 0 |
| 4. | REZERVAI | 33 | 58449 | 58449 |
| 4.1. | Privalomasis rezervas arba atsargos (rezervinis) kapitalas | 331 | 58449 | 58449 |
| 4.2. | Savoms akcijoms įsigyti | 332 | | |
| 4.3. | Kiti rezervai | 333 | | |
| 5. | NEPASKIRSTYTASIS PELNAS (NUOSTOLIAI) | 34 | (1022936) | (944079) |
| 5.1. | Ataskaitinių metų pelnas (nuostoliai) | 341 | (78857) | (109037) |
| 5.2. | Ankstesnių metų pelnas (nuostoliai) | 342 | (944079) | (835042) |
| E. | DOTACIJOS, SUBSIDIJOS | 40 | 13681930 | 13433401 |
| F. | ATIDĖJINIAI | 41 | 0 | 0 |
| 1. | Pensijų ir panašių įsipareigojimų atidėjiniai | 411 | | |
| 2. | Mokesčių atidėjiniai | 412 | | |
| 3. | Kiti atidėjiniai | 413 | | |
| G. | MOKĖTINOS SUMOS IR KITI ĮSIPAREIGOJIMAI | 4 | 474797 | 512976 |
| 1. | PO VIENŲ METŲ MOKĖTINOS SUMOS IR KITI ILGALAIKIAI ĮSIPAREIGOJIMAI | 42 | 0 | 0 |
| 1.1. | Skoliniai įsipareigojimai | 421 | | |
| 1.2. | Skolos kredito įstaigoms | 422 | | |
| 1.3. | Gauti avansai | 423 | | |
| 1.4. | Skolos tiekėjams | 424 | | |
| 1.5. | Pagal vekselius ir čekius mokėtinos sumos | 425 | | |
| 1.6. | Įmonių grupės įmonėms mokėtinos sumos | 426 | | |
| 1.7. | Asocijuotosioms įmonėms mokėtinos sumos | 427 | | |
| 1.8. | Kitos mokėtinos sumos ir ilgalaikiai įsipareigojimai | 428 | | |
| 2. | PER VIENUS METUS MOKĖTINOS SUMOS IR KITI TRUMPALAIKIAI ĮSIPAREIGOJIMAI | 44 | 474797 | 512976 |
| 2.1. | Skoliniai įsipareigojimai | 440 | | |
| 2.2. | Skolos kredito įstaigoms | 441 | 243871 | 262815 |
| 2.3. | Gauti avansai | 442 | | |
| 2.4. | Skolos tiekėjams | 443 | 83465 | 49184 |
| 2.5. | Pagal vekselius ir čekius mokėtinos sumos | 444 | | |
| 2.6. | Įmonių grupės įmonėms mokėtinos sumos | 445 | | |
| 2.7. | Asocijuotosioms įmonėms mokėtinos sumos | 446 | | |
| 2.8. | Pelno mokesčio įsipareigojimai | 447 | | |
| 2.9. | Su darbo santykiais susiję įsipareigojimai | 448 | 102221 | 158942 |
| 2.10. | Kitos mokėtinos sumos ir trumpalaikiai įsipareigojimai | 449 | 45240 | 42035 |
| H. | SUKAUPTOS SĄNAUDOS IR ATEINANČIŲ LAIKOTARPIŲ PAJAMOS | 49 | 0 | 0 |
| | NUOSAVO KAPITALO IR ĮSIPAREIGOJIMŲ IŠ VISO | 3-4 | 20893480 | 20761987 |

Direktorius
(įmonės vadovo pareigų pavadinimas)


(parašas)

Ramūnas Kašinskas
(vardas ir pavardė)

Vyriausioji buhalterė
(vyriausiojo buhalterio (buhalterio) arba galinčio tvarkyti apskaitą kito asmens pareigų pavadinimas)


(parašas)

Jolanta Žiemienė
(vardas ir pavardė)

UAB "VILKAVIŠKIO VANDENYS", 185304657

(įmonės teisinė forma, pavadinimas, kodas)

Pramonės g. 13A, Vilkaviškis, Juridinių asmenų registras

(buveinė (adresas), registras, kuriame kaupiami ir saugomi duomenys)

(teisėtinis statusas, jei įmonė likviduojama, reorganizuojama ar yra bankrutavusi)

(Tvirtinimo žyma)

20 21 M. gruodžio 31 D. PELNO (NUOSTOLIŲ) ATASKAITA

2022.02.03 Nr. _____

(ataskaitos sudarymo data)

2021-01-01-2021-12-31

(ataskaitinis laikotarpis)

Eurais

(ataskaitos tikslumo lygis ir valiuta)

| Eil. Nr. | Straipsniai | Pastabos Nr. | Ataskaitinis laikotarpis | Praėjęs ataskaitinis laikotarpis |
|----------|---|--------------|--------------------------|----------------------------------|
| 1. | Pardavimo pajamos | 50 | 1529985 | 1525841 |
| 2. | Pardavimo savikaina | 60 | (1024358) | (1051407) |
| 3. | Biologinio turto tikrosios vertės pokytis | 51-61 | | |
| 4. | BENDRASIS PELNAS (NUOSTOLIAI) | | 505627 | 474434 |
| 5. | Pardavimo sąnaudos | 62 | (169476) | (173918) |
| 6. | Bendrosios ir administracinės sąnaudos | 63 | (422501) | (404995) |
| 7. | Kitos veiklos rezultatai | 54-64 | 10175 | 275 |
| 8. | Investicijų į patrunuojančiosios, patrunuojamųjų ir asocijuotųjų įmonių akcijas pajamos | 55 | | |
| 9. | Kitų ilgalaikių investicijų ir paskolų pajamos | 56 | | |
| 10. | Kitos palūkanų ir panašios pajamos | 58 | 3256 | 3137 |
| 11. | Finansinio turto ir trumpalaikių investicijų vertės sumažėjimas | 67 | | |
| 12. | Palūkanų ir kitos panašios sąnaudos | 68 | (5938) | (7970) |
| 13. | PELNAS (NUOSTOLIAI) PRIEŠ APMOKESTINIMĄ | | (78857) | (109037) |
| 14. | Pelno mokestis | 69 | | |
| 15. | GRYNASIS PELNAS (NUOSTOLIAI) | | (78857) | (109037) |

Pastaba. Biologinio turto tikrosios vertės pokyčio eilutėje tikrosios vertės sumažėjimas rodomas skliaustuose arba su minuso ženklu.

Sąnaudos, t. y. grynąjį pelną mažinanti suma, įrašomos skliaustuose arba su minuso ženklu.

Direktorius

(įmonės vadovo pareigų pavadinimas)



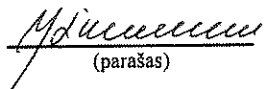
(parašas)

Ramūnas Kašinskas

(vardas ir pavardė)

Vyriausioji buhalterė

(vyriausiojo buhalterio (buhalterio) arba galinčio tvarkyti apskaitą kito asmens pareigų pavadinimas)



(parašas)

Jolanta Žiemiene

(vardas ir pavardė)

UAB "VILKAVIŠKIO VANDENYS", 185304657

(įmonės teisinė forma, pavadinimas, kodas)

Pramonės g. 13A, Vilkaviškis, Juridinių asmenų registras

(buveinė (adresas), registras, kuriame kaupiami ir saugomi duomenys)

(teisinis statusas, jei įmonė likviduojama, reorganizuojama ar yra bankrutavusi)

(Tvirtinimo žyma)

20 21 M. Gruodžio 31 D. NUOSAVO KAPITALO POKYČIŲ ATASKAITA

Nr. _____

2022.02.03

(ataskaitos sudarymo data)

2021-01-01-2021-12-31

(ataskaitinis laikotarpis)

Eurai

(ataskaitos tikslumo lygis ir valiuta)

| | Apmokėtas įstatinis arba pagrindinis kapitalas | Akcijų priedai | Savos akcijos (-) | Perkainojimo rezervas | | Įstatymo numatyti rezervai | | Kiti rezervai | Nepaskirstytasis pelnas (nuostoliai) | Iš viso |
|--|--|----------------|-------------------|-------------------------------|------------------|---|-------------------------|---------------|--------------------------------------|---------|
| | | | | Ilgalaikio materialiojo turto | Finansinio turto | Privalomas arba atsargos (rezervinis) kapitalas | Savoms akcijoms įsigyti | | | |
| 1. Likutis užpraėjusio ataskaitinio (metinio) laikotarpio pabaigoje | 3207058 | 2 | | | | 58449 | | | (832034) | 2433475 |
| 2. Apskaitos politikos pakeitimo rezultatas | | | | | | | | | | 0 |
| 3. Esminių klaidų taisymo rezultatas | | | | | | | | | | 0 |
| 4. Perskaiciuotas likutis užpraėjusio ataskaitinio (metinio) laikotarpio pabaigoje | 3207058 | 2 | 0 | 0 | 0 | 58449 | 0 | 0 | (832034) | 2433475 |
| 5. Ilgalaikio materialiojo turto vertės padidėjimas (sumažėjimas) | | | | | | | | | | 0 |

UAB "VILKAVIŠKIO VANDENYS", 185304657

(įmonės teisinė forma, pavadinimas, kodas)

Pramonės g. 13A, Vilkaviškis, Juridinių asmenų registras

(buveinė (adresas), registras, kuriame kaupiami ir saugomi duomenys)

(teisinis statusas, jei įmonė likviduojama, reorganizuojama ar yra bankrutavusi)

(Tvirtinimo žyma)

20 21 M. Gruodžio 31 D. PINIGŲ SRAUTŲ ATASKAITA

2022.02.03

Nr. _____

(ataskaitos sudarymo data)

2021-01-01-2021-12-31

Eurais

(ataskaitinis laikotarpis)


(ataskaitos tikslumo lygis ir valiuta)

| Eil. Nr. | Straipsniai | Pastabos Nr. | Ataskaitinis laikotarpis | Praėjęs ataskaitinis laikotarpis |
|-----------|--|--------------|--------------------------|----------------------------------|
| 1. | Pagrindinės veiklos pinigų srautai | | | |
| 1.1. | Ataskaitinio laikotarpio pinigų įplaukos (su PVM) | | 1860554 | 1847968 |
| 1.1.1. | Pinigų įplaukos iš klientų | | 1718804 | 1659225 |
| 1.1.2. | Kitos įplaukos | | 141750 | 188743 |
| 1.2. | Ataskaitinio laikotarpio pinigų išmokos | | (1747586) | (1710973) |
| 1.2.1. | Pinigai, sumokėti žaliavų, prekių ir paslaugų tiekėjams (su PVM) | | (584456) | (574331) |
| 1.2.2. | Pinigų išmokos, susijusios su darbo santykiais | | (858871) | (851129) |
| 1.2.3. | Sumokėti į biudžetą mokesčiai | | (274636) | (274467) |
| 1.2.4. | Kitos išmokos | | (29623) | (11046) |
| | Grynieji pagrindinės veiklos pinigų srautai | | 112968 | 136995 |
| 2. | Investicinės veiklos pinigų srautai | | | |
| 2.1. | Ilgalaikio turto, išskyrus investicijas, įsigijimas | | (80458) | (96529) |
| 2.2. | Ilgalaikio turto, išskyrus investicijas, perleidimas | | | |
| 2.3. | Ilgalaikių investicijų įsigijimas | | (199394) | (158013) |
| 2.4. | Ilgalaikių investicijų perleidimas | | | |
| 2.5. | Paskolų suteikimas | | 243871 | |
| 2.6. | Paskolų susigrąžinimas | | (262815) | (45876) |
| 2.7. | Gauti dividendai, palūkanos | | | |
| 2.8. | Kitas investicinės veiklos pinigų srautų padidėjimas | | 178316 | 335443 |
| 2.9. | Kitas investicinės veiklos pinigų srautų sumažėjimas | | | |
| | Grynieji investicinės veiklos pinigų srautai | | (120480) | 35025 |

| | | | | |
|-----------|--|--|----------------|---------------|
| 3. | Finansinės veiklos pinigų srautai | | | |
| 3.1. | Pinigų srautai, susiję su įmonės savininkais | | 0 | 0 |
| 3.1.1. | Akcijų išleidimas | | | |
| 3.1.2. | Savininkų įnašai nuostoliams padengti | | | |
| 3.1.3. | Savų akcijų supirkimas | | | |
| 3.1.4. | Dividendų išmokėjimas | | | |
| 3.2. | Pinigų srautai, susiję su kitais finansavimo šaltiniais | | (5938) | (7970) |
| 3.2.1. | Finansinių skolų padidėjimas | | 0 | 0 |
| 3.2.1.1. | Paskolų gavimas | | | |
| 3.2.1.2. | Obligacijų išleidimas | | | |
| 3.2.2. | Finansinių skolų sumažėjimas | | (5938) | (7970) |
| 3.2.2.1. | Paskolų grąžinimas | | | |
| 3.2.2.2. | Obligacijų supirkimas | | | |
| 3.2.2.3. | Sumokėtos palūkanos | | (5938) | (7970) |
| 3.2.2.4. | Lizingo (finansinės nuomos) mokėjimai | | | |
| 3.2.3. | Kitų įmonės įsipareigojimų padidėjimas | | | |
| 3.2.4. | Kitų įmonės įsipareigojimų sumažėjimas | | | |
| 3.2.5. | Kitas finansinės veiklos pinigų srautų padidėjimas | | | |
| 3.2.6. | Kitas finansinės veiklos pinigų srautų sumažėjimas | | | |
| | Grynieji finansinės veiklos pinigų srautai | | (5938) | (7970) |
| 4. | Valiutų kursų pokyčio įtaka grynųjų pinigų ir pinigų ekvivalentų likučiui | | | |
| 5. | Grynasis pinigų srautų padidėjimas (sumažėjimas) | | (13450) | 164050 |
| 6. | Pinigai ir pinigų ekvivalentai laikotarpio pradžioje | | 362235 | 198185 |
| 7. | Pinigai ir pinigų ekvivalentai laikotarpio pabaigoje | | 348785 | 362235 |

Direktorius

(įmonės vadovo pareigų pavadinimas)



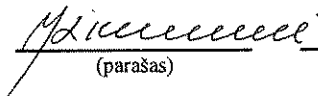
(parašas)

Ramūnas Kašinskas

(vardas ir pavardė)

Vyriausioji buhalterė

(vyriausiojo buhalterio (buhalterio) arba galinčio tvarkyti apskaitą kito asmens pareigų pavadinimas)



(parašas)

Jolanta Žiemienė

(vardas ir pavardė)

Uždaroji akcinė bendrovė „Vilkaviškio vandenys“
185304657, LT-70172, Vilkaviškis, Pramonės g. 13A
Duomenys kaupiami ir saugomi Juridinių asmenų registre

PATVIRTINTA

2022 m. _____ mėn. ____ d.

**2021 m. gruodžio mėn. 31 d. FINANSINIŲ ATASKAITŲ
AIŠKINAMASIS RAŠTAS**

2021 m. vasario 03 d. Nr.1

I. BENDROJI DALIS

1. Įregistravimo data

Uždaroji akcinė bendrovė „Vilkaviškio valymo įrenginiai“ įregistruota 1995 m. gruodžio mėn. 8 d. 1998 m. balandžio mėn. 2 d reorganizavus UAB „Vilkaviškio valymo įrenginiai“ buvo įsteigta Specialios paskirties uždaroji akcinė bendrovė „Vilkaviškio vandenys“. 2003 m. birželio mėn. 26 d. buvo panaikintas specialios paskirties statusas ir pakeistas pavadinimas į Uždaroji akcinė bendrovė „Vilkaviškio vandenys“ (toliau – Bendrovė). Bendrovės registracijos kodas 185304657, PVM mokėtojo kodas LT853046515, registro tvarkytojas – Valstybinė įmonė Registrų centras Marijampolės filialas. Registravimo pažymėjimo Nr. 113547, išduotas 2008 m. lapkričio mėn. 6 d.

2015 m. liepos 17 d. Valstybinė kainų ir energetikos kontrolės komisija UAB „Vilkaviškio vandenys“ išdavė Geriamojo vandens tiekimo ir nuotekų tvarkymo veiklos licenciją Nr. L7-GVTNT-47.

2015 m. gruodžio 18 d. Vilkaviškio rajono savivaldybės taryba sprendimu Nr. B-TS-237 UAB „Vilkaviškio vandenys“ paskyrė viešuoju geriamojo vandens tiekėju ir nuotekų tvarkytoju Vilkaviškio rajone.

2018 m. kovo 30 d. Vilkaviškio rajono savivaldybės tarybos sprendimu Nr. B-TS-1040 UAB „Vilkaviškio vandenys“ paskyrė paviršinių nuotekų tvarkytoja ir pavedė tvarkyti paviršines nuotekas Vilkaviškio rajono savivaldybės teritorijoje.

Bendrovės įstatinį kapitalą sudaro 665 026 paprastos vardinės akcijos. Akcijų nominali vertė 11,58 Eurų. Įstatinis kapitalas 7 701 001,08 Eurai. Bendrovės Įstatai Juridinių asmenų registre

įregistruoti 2020 m. lapkričio 16 d.

2. Patronuojančioji įmonė

Bendrovė nepriklauso įmonių grupei.

3. Filialai ir atstovybės

Bendrovė filialų ir atstovybių neturi.

4. Bendrovės veikla

Bendrovės pagrindinė veikla – geriamojo vandens tiekimas ir nuotekų tvarkymas. Pagrindinės veiklos rūšių kodai pagal Ekonominės veiklos rūšių klasifikatorių EVRK 2-ąją redakciją 36.00 (vandens surinkimas, valymas ir tiekimas) ir 37.00 (nuotekų valymas). UAB „Vilkaviškio vandenys“ aptarnauja Vilkaviškio, Kybartų, Virbalio miestų ir 69-ių kaimų gyventojus ir įmones. 2021 m. bendrovė aptarnavo 351 abonentus (įmones) ir 12 943 vartotojų (gyventojų). 8 941 vartotojams buvo tiekiamas vanduo ir surenkamos nuotekos, 3 445 vartotojams buvo tiekiamas tik vanduo ir 517 vartotojams buvo šalinamos tik nuotekos ir 40 vartotojų buvo nuotekos surenkamos asenizacinėmis transporto priemonėmis.

2021 m. Bendrovė prižiūrėjo ir tvarkė paviršines (lietaus) nuotekas. Paviršinės nuotekos buvo tvarkomos 37 abonentams (įmonėms).

Be vandens tiekimo ir nuotekų surinkimo ir nuotekų valymo Bendrovė šalina gedimus vandentiekio ir nuotekų tinkluose, valo kanalizacijos tinklus, remontuoja, pajungia ir atjungia vandentiekio įvadus ir nuotekų išvadus. Ištraukia nuotekų šulinius, kloja vandentiekio ir nuotekų tinklus, montuoja apskaitos prietaisus (skaitiklius) butuose ir individualiuose namuose.

Kita Bendrovės veikla – Kitos veiklos Bendrovė nevykdo.

5. Darbuotojų skaičius

2021 m. gruodžio mėn. 31 d. Bendrovėje dirbo 52 darbuotojai. 2020 m. gruodžio mėn. 31 d. Bendrovėje dirbo 55 darbuotojai. 2019 m. gruodžio mėn. 31 d. bendrovėje dirbo 59 darbuotojai. Vidutinis metų sąrašinis darbuotojų skaičius 2021 m. buvo 52,8. Vidutinis metų sąrašinis darbuotojų skaičius 2020 m. buvo 59. Vidutinis metų sąrašinis darbuotojų skaičius 2019 m. buvo 59.

6. Finansinių metų pakeitimai

Bendrovės finansiniai metai prasideda sausio mėn. 1 d. ir baigiasi gruodžio mėn. 31 d.

7. Vadovų skaičius

2021 m. gruodžio mėn. 31 d. bendrovei vadovavo direktorius ir bendrovės valdyba, sudaryta iš 3 narių. Nauja valdyba išrinkta 2020 m. spalio 29 d. vykusiame neeiliniame akcininkų susirinkime. Bendrovės valdybą sudaro valdybos pirmininkas – Vilma Kolpakovienė, Vilkaviškio rajono savivaldybės administracijos juridinio skyriaus vedėja, nariai Modestas Globys ir Justina Bučinskaitė, nepriklausomi valdybos nariai.

8. Neribotos civilinės atsakomybės juridiniai asmenys, kurių dalyvė yra Bendrovė

Bendrovė nėra neribotos civilinės atsakomybės juridinių asmenų dalyvė.

9. Patronuojamosios, asocijuotosios ir pagal jungtinės veiklos sutartį kontroliuojamos bendrosios įmonės

Bendrovė patronuojamų, asocijuotų ir pagal jungtinės veiklos sutartis kontroliuojamų įmonių neturi.

10. Veiklos tęstinumas

Analizuojant 2021 m. finansinės atskaitomybės duomenis matome, kad įmonės einamieji įsipareigojimai trumpalaikį turtą neviršija. Tačiau atsižvelgiant į tai, kad Aplinkos projektų valdymo agentūra 2020 m. avansu pravedė ES fondų lėšas projekto „Geriamojo vandens tiekimo ir nuotekų surinkimo tinklų įrengimas Vilkaviškio rajone, II etapas“ Nr. 05.3.2-APVA-014-41-0009 įgyvendinimui sumoje 249 411 Eur, nepanaudoto avanso likutis 2021 m. gruodžio 31 d 199 411 Eur, Bendrovės einamieji įsipareigojimai trumpalaikį turtą viršytų 89 600 Eur. Tai rodo, kad išlieka neapibrėžtumas, kuris galėtų kelti abejonių dėl įmonės veiklos tęstinumo.

Analizuojant 2020 m. finansinės atskaitomybės duomenis matome, kad įmonės einamieji įsipareigojimai trumpalaikį turtą neviršija. Tačiau atsižvelgiant į tai, kad Aplinkos projektų valdymo agentūra avansu pravedė ES fondų lėšas projekto „Geriamojo vandens tiekimo ir nuotekų surinkimo tinklų įrengimas Vilkaviškio rajone, II etapas“ Nr. 05.3.2-APVA-014-41-0009 įgyvendinimui sumoje 216 023,40 Eur, Bendrovės einamieji įsipareigojimai trumpalaikį turtą viršytų 160 624 Eur. Tai rodo, kad išlieka neapibrėžtumas, kuris galėtų kelti abejonių dėl įmonės veiklos tęstinumo.

Bendrovės įsipareigojimus sudaro skolos tiekėjams ir kredito institucijoms. Skolos tiekėjams sudaro – 83 465 Eur, iš jų 34 757 Eur skolos tiekėjams, pagal vykdomą projektą „Geriamojo vandens tiekimo ir nuotekų surinkimo tinklų įrengimas Vilkaviškio rajone, II etapas“ Nr. 05.3.2-APVA-014-41-0009, finansuojamą iš ES fondų lėšų ir Vilkaviškio rajono savivaldybės biudžeto lėšų. Skolos kredito institucijoms sudaro – 243 871 Eur.

Trūkstant apyvartinių lėšų bendrovė 2019 m. birželio 5 d. pasirašė Kredito linijos sutartį Nr. KLS-2019-411490-10 su AB Šiaulių bankas. Sutarties suma 250 000 Eur, kredito grąžinimo terminas 2021 m. birželio 04 d. Palūkanų norma – kintama 6 mėn. EURIBOR ir 2,8 proc. banko marža. 2021-05-31 buvo pasirašytas susitarimas Nr. 1 dėl Kredito sutarties Nr. KLS-2019-411490-10 pakeitimo. Pakeitime nustatyta: maksimali kredito suma 250 000 Eur, kredito grąžinimo terminas 2023-05-30, palūkanų norma - kintama 6 mėn. EURIBOR/LIBOR ir 1,92 proc. banko marža. Paskolos likutis metų pabaigai 243 871 Eur.

Sudarant finansines ataskaitas vadovautasi įmonės veiklos tęstinumo principu ir įmonė daro prielaidą, kad veiklos laikotarpis yra neribotas ir artimiausiu metu jos nenumatoma likviduoti.

Atsižvelgiant į įmonės specifiką bei gerėjančią įmonės finansinę būklę įmonė pratęs savo veiklą.

11. Kita svarbi informacija apie Bendrovę

Bendrovės teikiamos paslaugos specifinės ir konkurencijos neturi. Darbuotojų kvalifikacija pilnai atitinka įmonės poreikius. Darbuotojų kaita yra labai nežymi.

Bendrovė tiekia šaltą vandenį ir surenka bei valo nuotekas rajono įmonėms ir gyventojams. Taip pat tvarko ir prižiūri paviršines (lietaus) nuotekas.

Įmonė eksploatuoja 59 vandenvietes, kuriose yra 71 gręžinys su 71 vandens siurbliu, 17 vandens gerinimo įrenginių bei 331 hidrantą. Prižiūri 317,6 km vandentiekio tinklą. Bendrovė aptarnauja 11 nuotekų valymo įrenginių, 9 iš jų yra biologinio valymo įrenginiai. Vilkaviškio ir Kybartų miestuose nuotekos valomos denitrifikacijos įrenginiuose (šalinamas azotas ir fosforas). Prižiūri 192,8 km nuotekų tinklą bei 72 nuotekų siurbles, kuriose sumontuota 124 nuotekų siurbLIAI.

Bendrovės teikiamos paslaugos priskiriamos reguliuojamos veiklos paslaugoms. Teikiamų paslaugų kainos yra derinamos Valstybinės energetikos reguliavimo tarybos (toliau – VERT) ir tvirtinamos Vilkaviškio rajono savivaldybės taryboje.

Dabar galiojančios UAB „Vilkaviškio vandenys“ teikiamų paslaugų kainos su VERT suderintos 2021 m. kovo 19 d. nutarimu Nr. O3E-376 „Dėl UAB „Vilkaviškio vandenys“ geriamojo vandens tiekimo ir nuotekų tvarkymo bei paviršinių nuotekų tvarkymo paslaugų bazinių kainų derinimo“. Vilkaviškio rajono savivaldybės taryba 2021 m. balandžio 30 d. sprendimu Nr. B-TS-760 „Dėl uždarnosios akcinės bendrovės „Vilkaviškio vandenys“ geriamojo vandens tiekimo ir nuotekų tvarkymo bei paviršinių nuotekų tvarkymo paslaugų bazinių kainų nustatymo“ patvirtino bazines paslaugų kainas. Patvirtintos geriamojo vandens tiekimo ir nuotekų tvarkymo bei paviršinių nuotekų tvarkymo paslaugų bazinės kainos taikomos nuo 2021 m. birželio 1 d. Geriamojo vandens apskaitos prietaisų įsigijimo, įrengimo ir eksploatavimo mokestis patvirtintas 2021 m. balandžio 30 d. Vilkaviškio rajono savivaldybės sprendimu Nr. B-TS-761 „Dėl uždarnosios akcinės bendrovės „Vilkaviškio vandenys“ geriamojo vandens apskaitos prietaisų įsigijimo, įrengimo ir eksploatavimo mokesčio tvirtinimo“. Apskaitos prietaisų mokestis įsigalioja nuo 2021 m. birželio 1 d..

2012 – 2014 m. Bendrovė vykdė projektus „Vandens tiekimo ir nuotekų tvarkymo infrastruktūros renovavimas ir plėtra Vilkaviškio rajone“ Nr. VP3-3.1-AM-01-V-02-029 (2011-06-28 – 2014-01-14) ir „Vandentiekio ir nuotekų tinklų plėtra Vilkaviškio r (Giedriuose, Virbalyje, Pilviškiuose)“ Nr. VP3-3.1-AM-01-V-02-108 (2012-09-06 – 2014-12-05) finansuojamus iš ES fondų lėšų, LR valstybės biudžeto lėšų bei Vilkaviškio rajono savivaldybės arba projekto vykdytojo (Bendrovės). 2017 m. LR Valstybės kontrolė atlikus projektų patikrinimą, LR AM Aplinkos projektų valdymo agentūra (toliau – Agentūra), atsižvelgdama į LR Valstybės kontrolės rekomendacijas, atliko pažeidimų tyrimą ir nustatė LR aplinkos ministro 2008-07-29 įsakymu Nr. D1-401 „Dėl priemonės „Vandens tiekimo ir nuotekų tvarkymo sistemų renovavimas ir plėtra“ projektų finansavimo sąlygų aprašo patvirtinimo“ patvirtino Priemonės „Vandens tiekimo ir nuotekų tvarkymo sistemų renovavimas ir plėtra“ projektų finansavimo sąlygų

aprašo 34 punkto projekto Nr. VP3-3.1-AM-01-V-02-029 2009-12-08 ir projekto Nr. VP3-3.1-AM-01-V-02-108 201-12-30 finansavimo ir administravimo sutarčių Bendrųjų sąlygų 2.1.1 p. ir šių sutarčių 1 priedo 7 p. pažeidimą dėl stebėsenos (rezultato) rodiklio nepasiekimo vykdant projektus. Nustačius pažeidimą LR aplinkos ministras išleido 2017 rugpjūčio 29 d. įsakymą Nr. D1-701 „Dėl Europos sąjungos finansinės paramos ir bendrojo finansavimo lėšų, išmokėtų projekto Nr. VP3-3.1-AM-01-V-02-029 vykdytojui uždarajai akcinei bendrovei „Vilkaviškio vandenys“, grąžinimo“, kuriame pripažinta bendra netinkamų finansuoti išlaidų suma išmokėta projekto vykdytojui 740 558,79 Eur, iš kurių lėšų pervedimo būdu grąžintina suma 680 296,39 Eur ir 2017 m. rugsėjo 4 d. įsakymą Nr. D1-736 „Dėl Europos sąjungos finansinės paramos ir bendrojo finansavimo lėšų, išmokėtų projekto Nr. VP3-3.1-AM-01-V-02-108 vykdytojui uždarajai akcinei bendrovei „Vilkaviškio vandenys“, grąžinimo“, kuriame pripažinta bendra netinkamų finansuoti išlaidų suma išmokėta projekto vykdytojui 527 466,77 Eur, iš kurių lėšų pervedimo būdu grąžintina suma 501 040,54 Eur. Bendra grąžintina suma 1 181 336,93 Eur, kas sudaro 79,19 proc. 2016 m. pardavimo pajamų, arba 82,03 proc. 2017 m. pardavimo pajamų. Su LR aplinkos ministro įsakymais

Bendrovė kategoriškai nesutiko ir ministro įsakymą apskundė Vilniaus apygardos administraciniam teismui. Pateikus ieškinius ministro įsakymų vykdymas buvo sustabdytas. Lietuvos vyriausiojo administracinio teismo (toliau - LVAT) 2020 m. birželio 18 d. ir 2020 m. rugsėjo 2 d. sprendimais apeliacinius skundus tenkino iš dalies. Šiomis nutartimis LVAT panaikino Vilniaus apygardos administracinio teismo sprendimus ir priėmė naujus sprendimus: panaikino įsakymą, grąžino atsakovui Aplinkos ministerijai klausimą dėl sprendimo priėmimo nagrinėti iš naujo.

Atsižvelgiant į tai kad LVAT sprendimuose konstatuota, jog atsakovas pagrįstai pripažino pareiškėją padarius pažeidimą, tačiau nurodyta, kad už nustatytą pažeidimą taikytinos finansinės korekcijos sankcijos klausimas turi būti sprendžiamas iš naujo, įvertinant ir patikrinant papildomas aplinkybes. 2020 m. gruodžio mėn. LR aplinkos ministerijos Aplinkos projektų valdymo agentūra, 2020-12-10 raštu Nr. (29-2-2)-APVA-1955 ir 2020-12-14 raštu Nr. (29-2-2)-APVA-1968, atnaujino pažeidimo tyrimą, prašydami pateikti papildomą informaciją.

Prašoma informacija buvo pateikta 2021-03-19 raštas Nr. SD-38 ir 2021-03-19 raštu Nr. SD-39. Sudarant finansinę atskaitomybę, atsakymo iš LR aplinkos ministerijos Aplinkos projektų valdymo agentūra Bendrovė nėra gavusi, taikytina finansinės korekcijos suma (grąžintina suma) nėra nustatyta.

2020 – 2021 m. Aplinkos apsaugos departamento prie Aplinkos ministerijos Apskaitos ir mokesčių kontrolės skyrius atliko LR Mokesčio už valstybinius gamtos išteklius paskaičiavimo teisingumą už 2017 – 2019 metus. Aplinkos apsaugos departamento prie Aplinkos ministerijos 2021 m. rugsėjo 24 d. sprendimu Nr. AS-177 „Dėl patikrinimo akto tvirtinimo“ Bendrovei buvo priskaičiuota papildomai 118 106 Eur mokesčio už gamtos išteklius. Padidintas mokestis paskaičiuota, dėl to, kad Bendrovė išgavo gėlo požeminio vandens išteklius neturėdama Lietuvos geologijos tarnybos išduoto

leidimo, kaip tai numato LR Žemės gelmių įstatymo 12 straipsnio 1 dalyje (galiojusi suvestinės redakcijos 2015-09-01 – 2016-07-31; 2016-08-01 – 2020-06-30), bei LR Vyriausybės 2015 m. gegužės 6 d. Nr. 454 nutarimo „Dėl LR Vyriausybės 2002 m. vasario 11 d. nutarimo Nr. 198 „Dėl leidimų naudoti naudingųjų iškasenų, požeminio pramoninio bei mineralinio vandens išteklius ir žemės gelmių ertmes išdavimo taisyklių patvirtinimo“ pakeitimo“ 2.13 papunktyje, kuris įsigaliojo nuo 2015 metų lapkričio 1 d., tuo pažeidė LR Mokesčio už valstybinius gamtos išteklius įstatymo 5 straipsnio 1 dalį, todėl vadovaujantis LR Mokesčio už valstybinius gamtos išteklius įstatymo 6 straipsnio 2, 3 d. paskaičiuotas mokestis didesniu tarifu, už be leidimo išgautus namų ūkio reikmėms ir patalpų šildymui gėlo vandens kiekius ir kito gėlo požeminio vandens, kuris nėra tiekiamas namų ūkio reikmėms ir patalpų šildymui tiektus gėlo požeminio vandens kiekius už 2017 – 2019 metų mokestinius laikotarpius.

UAB „Vilkaviškio vandenys“ Vilniaus apygardos administraciniam teismui apskundė Aplinkos apsaugos departamento prie Aplinkos ministerijos 2021 m. rugsėjo 24 d. sprendimą Nr. AS-177 „Dėl patikrinimo akto tvirtinimo“, prašydama pakeisti Aplinkos apsaugos departamento prie Aplinkos ministerijos 2021 m. rugsėjo 24 d. sprendimu Nr. AS-177 „Dėl patikrinimo akto tvirtinimo“ – apskaičiuotą didesnio mokesčio tarifą už valstybinius gamtos išteklius 118 106 Eur mokestį sumažinant iki 17 715,90 Eur. Vilniaus apygardos administracinis teismas bylos dar nesvarstė.

II. APSKAITOS POLITIKA

1. Norminiai aktai, kuriais vadovaujantis parengtas finansinių ataskaitų rinkinys

Bendrovė apskaitą tvarko ir finansinių ataskaitų rinkinį rengia pagal šiuos finansinę apskaitą ir įmonių veiklą reglamentuojančius teisės aktus:

- verslo apskaitos standartus;
- LR buhalterinės apskaitos įstatymą;
- LR įmonių finansinės atskaitomybės įstatymą;
- LR Vyriausybės nutarimą Nr. 179 „Dėl kasos darbo organizavimo ir kasos operacijų atlikimo taisyklių patvirtinimo“;
- LR akcinių bendrovių įstatymą;
- LR darbo kodeksą;
- LR civilinį kodeksą;
- LR Vyriausybės nutarimą Nr. 719 „Dėl inventorizacijos taisyklių patvirtinimo“;
- Lietuvos archyvų departamento prie LR Vyriausybės įsakymą Nr. 38 „Dėl bendrųjų dokumentų saugojimo terminų“;
- ir kitais LR Vyriausybės priimtais teisės aktais.

2. Bendrovės apskaitos politika

2.1. Nematerialiojo turto apskaitos politika

Nematerialiojo turto apskaitos politiką bendrovė pasirenka pagal 13-ojo verslo apskaitos standarto „Nematerialusis turtas“ reikalavimus.

Nematerialiuoju turtu bendrovėje laikomas šis turtas: Plėtros darbai, Prestižas, Patentai ir licencijos, Programinė įranga, Kitas nematerialusis turtas. Nematerialusis turtas apskaitomas naudojant sąskaitą 11 Nematerialusis turtas, kurią detalizuoja subsąskaitos: sąskaita Nr. 111 Plėtros darbai; sąskaita Nr. 112 Prestižas; sąskaita Nr. 113 Programinė įranga; sąskaita Nr. 114 Koncesijos, patentai, licencijos, prekių ženklai ir panašios teisės; sąskaita Nr. 115 Kitas nematerialusis turtas; sąskaita Nr. 116 Sumokėti avansai už nematerialųjį turtą. Bendrovės veikloje naudojamas nematerialus turtas – Programinė įranga. Įsigyto nematerialiojo turto savikaina – įsigyjant ši turtą sumokėta ar mokėtina pinigų suma. Nematerialusis turtas priskiriamas ilgalaikiam turtui jei jo įsigijimo savikaina 300 Eurų. Nematerialusis turtas amortizuojamas taikant tiesiogiai proporcingą (tiesinį) amortizacijos skaičiavimo metodą. Nematerialusis turtas pradamas amortizuoti nuo kito mėn. 1 d. Nustatytas naudingo tarnavimo laikas – 3 metai. Nematerialiojo turto amortizacijos suma priskiriama veiklos sąnaudoms kiekvieną ataskaitinį laikotarpį ir registruojama sąskaitoje Nr. 6307 Nematerialiojo turto vertės amortizacijos sąnaudos.

2.2. Ilgalaikio materialiojo turto apskaitos politika

Ilgalaikio materialiojo turto apskaitos politiką bendrovė pasirenka pagal 12-ojo verslo apskaitos standarto „Ilgalaikis materialusis turtas“ reikalavimus.

Bendrovėje įsigytas materialusis turtas priskiriamas ilgalaikiam, jeigu jis bus naudojamas ilgiau nei vienerius metus, pagrįstai tikimasi ateityje gauti iš turto ekonominės naudos, galima patikimai nustatyti turto įsigijimo (pasigaminimo) savikainą. Minimali ilgalaikio materialiojo turto vertė 300 Eurų, išskyrus šalto vandens skaitiklius, kurie laikomi ilgalaikiu turtu nepriklausomai nuo įsigijimo kainos. Ilgalaikiu materialiuoju turtu laikoma – žemė, pastatai ir statiniai, mašinos ir įranga, transporto priemonės, kita įranga, prietaisai, įrankiai ir įrengimai, nebaigta statyba, kitas materialusis turtas. Ilgalaikio materialiojo turto apskaitai naudojama sąskaita Nr. 12 Materialusis turtas, kurią detalizuoja subsąskaitos. Ilgalaikis materialusis turtas apskaitoje registruojamas faktine įsigijimo (pasigaminimo) savikaina. Finansinėje atskaitomybėje turtas parodomas balansine verte, t.y. įsigijimo savikainos ir priskaičiuoto nusidėvėjimo skirtumas. Bendrovėje ilgalaikio materialiojo turto nusidėvėjimui skaičiuoti taikomas tiesiogiai proporcingas (tiesinis) metodas. Ilgalaikio materialiojo turto nusidėvėjimo suma priskiriama to laikotarpio tiesioginėms, netiesioginėms arba veiklos sąnaudoms. Ilgalaikio materialiojo turto nusidėvėjimas pradamas skaičiuoti nuo kito mėn. 1 d. Bendrovėje nuosavo ilgalaikio materialiojo turto eksploatavimo ir remonto išlaidos priskiriamos to atskaitinio laikotarpio, kuriuo jos buvo patirtos sąnaudoms.

Investicinio turto bendrovė neturi.

2.3. Finansinio turto apskaitos politika

Finansinio turto bendrovė neturi.

2.4. Biologinio turto apskaitos politika

Biologinio turto bendrovė neturi.

2.5. Atsargų apskaitos politika

Atsargų apskaitos tvarką nustato 9-asis apskaitos standartas „Atsargos“.

Atsargomis laikomas bendrovės trumpalaikis turtas, kuris sunaudojamas pajamoms uždirbti per vienerius metus. Atsargomis bendrovėje laikomas šis trumpalaikis turtas- medžiagos ir komplektavimo gaminiai, skirti vandentiekio ir kanalizacijos tinklų remontui, kuras, ilgalaikis turtas sandėlyje, neįvestas į eksploataciją. Atsargos apskaitoje registruojamos įsigijimo (pasigaminimo) savikaina. Nustatant atsargų įsigijimo savikainą, prie sumokėtos (mokėtinės) sumos pridedamos tiesioginės, su jų įsigijimu susijusios išlaidos. Sudarant metinę finansinę atskaitomybę atsargos įvertinamos įsigijimo (pasigaminimo) savikaina arba grynąja galimo realizavimo verte, atsižvelgiant, kuri iš jų yra mažesnė. Atsargų apskaitai

naudojama sąskaita Nr. 201 Atsargos, kurią detalizuoja subsąskaitos. Atsargų nurašymui bendrovė naudoja FIFO nuolat apskaitomų atsargų būdą, t.y. ataskaitinio laikotarpio pabaigoje likusių prekių savikainai priskiriamos paskutinių pirkimų kainos, nes daroma prielaida, kad pirmiausia sunaudojama anksčiau pirktos prekės.

2.6. Finansinių įsipareigojimų apskaitos politika

Įsipareigojimai bendrovėje grupuojami pagal jų privalomumą įvykdyti, t.y. į ilgalaikius įsipareigojimus - tie, kuriuos bendrovė turės įvykdyti vėliau nei per ateinančius vienerius metus ir trumpalaikius įsipareigojimus – tie, kurie turi būti įvykdyti per vienerius metus. Ilgalaikių įsipareigojimų apskaitai naudojama sąskaita Nr. 40 Dotacijos ir subsidijos; sąskaita Nr. 41 Atidėjiniai ir sąskaita Nr. 42 Po vienerių metų mokėtinos sumos ir ilgalaikiai įsipareigojimai. Trumpalaikiai įsipareigojimai apskaitomi sąskaitoje Nr. 44 Per vienerius metus mokėtinos sumos ir trumpalaikiai įsipareigojimai. Bendrovės įsipareigojimai įvertinami ne rečiau kaip kartą per dvylika mėnesių ir visada sudarant metinę finansinę atskaitomybę. Bendrovėje įsipareigojimai įvertinami įsigijimo savikainos būdu – mokėtina pinigų ar pinigų ekvivalento suma, kurią numatoma sumokėti normaliomis verslo sąlygomis.

2.7. Pajamų apskaitos politika

Pardavimo pajamų pripažinimo tvarką nustato 10-asis verslo apskaitos standartas „Pajamos“

Pajamos pripažįstamos vadovaujantis kaupino principu, t.y. apskaitoje registruojamos tada, kai jos uždirbamos, neatsižvelgiant į pinigų gavimą. Pajamomis nepripažįstami avansai ir kiti išankstiniai apmokėjimai. Per ataskaitinį laikotarpį gautos įplaukos, kurios nelaikomos pajamomis, balanse atvaizduojamos kaip bendrovės įsipareigojimai. Bendrovės tipinės veiklos pajamos yra šalto vandens tiekimo ir nuotekų tvarkymo pajamos. Bendrovės teikiamos paslaugos yra priskiriamos ilgalaikėms, todėl pajamos pripažįstamos ataskaitiniam laikotarpiui (mėnesiui) pasibaigus. Pajamos apskaitomos naudojant sąskaitą Nr. 5001 Suteiktų paslaugų pajamos, kurią detalizuoja subsąskaitos sąskaita Nr. 500101 Paslaugų pajamos (vanduo), sąskaita Nr. 500102 Paslaugų pajamos (nuotekos), sąskaita Nr. 500103 Paslaugų pajamos (pardavimo kaina). Pajamos gautos už atliktus remonto, pajungimo, nuotekų ištraukimo paslaugas apskaitomos jų atlikimo momentu ir apskaitomos sąskaitoje Nr. 500104 Paslaugų pajamos (kitos paslaugos).

Kitos veiklos pajamoms priskiriama ilgalaikio turto perleidimo pelnas, tipinei veiklai nepriskirtų pardavimų ir paslaugų pajamos. Kitos veiklos pajamoms apskaityti naudojama sąskaita Nr. 54 Kitos veiklos pajamos.

Finansinei ir investicinei veiklai priskiriama per ataskaitinį laikotarpį uždirbtos finansinės ir investicinės veiklos pajamos – palūkanos, baudos ir delspinigiai, už pavėluotus atsiskaitymus, pelnas dėl

valiutos kurso pasikeitimo ir pan. Finansinės ir investicinės veiklos pajamos apskaitomos sąskaitoje Nr. 58 Kitos palūkanų ir panašios pajamos, kurią detalizuoja subsąskaitos.

2.8. Ilgalaikių sutarčių apskaitos politika

Statybos sutarčių bendrovė neturi.

2.9. Sąnaudų apskaitos politika

Pardavimo savikainos ir veiklos sąnaudų apskaitos tvarka nustatyta 11-ajame verslo apskaitos standarte „Sąnaudos“

Sąnaudos apskaitoje registruojamos vadovaujantis kaupimo ir palyginimo principais tuo ataskaitinius laikotarpiu, kai uždirbamos su jomis susijusios pajamos, neatsižvelgiant į pinigų išleidimo laiką. Bendrovėje sąnaudos grupuojamos į šias grupes – parduotų prekių (suteiktų paslaugų) savikaina – tiesioginės gamybos išlaidos, netiesioginės gamybos išlaidos, veiklos sąnaudos – pardavimų sąnaudos, bendrosios ir administracinės sąnaudos, kitos veiklos sąnaudos, finansinės – investicinės veiklos sąnaudos. Sąnaudų apskaitai naudojamos 6 klasės Sąnaudų sąskaitos: sąskaita Nr. 60 Gamybos išlaidos ir parduotų prekių savikaina, sąskaita Nr. 62 Pardavimų sąnaudos, sąskaita Nr. 63 Bendrosios ir administracinės sąnaudos, sąskaita Nr. 64 Kitos veiklos sąnaudos, sąskaita Nr. 65 Pelno paskirstymas, sąskaita Nr. 67 Finansinio turto ir trumpalaikių investicijų vertės sumažėjimas, sąskaita Nr. 68 Palūkanos ir panašios sąnaudos, sąskaita Nr. 69 Pelno mokesčiai.

Pardavimo savikainą sudaro paslaugų teikimo sąnaudos. Paslaugų teikimo sąnaudos pripažįstamos, registruojamos apskaitoje ir pateikiamos finansinėje atskaitomybėje tą patį ataskaitinį laikotarpį, kurį buvo pripažintos pajamos už suteiktas paslaugas.

Pardavimų sąnaudoms priskiriama abonentinio skyriaus darbuotojų darbo užmokestis, socialinio draudimo įmokos, garantinio fondo mokesčio įmokos, reklamos, pinigų surinkimo ir pranešimų pristatymo išlaidos. Bendrosioms ir administracinėms sąnaudoms priskiriama įmonės valdymo ir aptarnavimo personalo darbo užmokestis, socialinio draudimo ir garantinio fondo mokesčio įmokos, administracinių ir bendro naudojimo patalpų išlaikymo sąnaudos, įvairių mokesčių sąnaudos, nusidėvėjimo ir amortizacijos sąnaudos ir kitos. Pardavimo ir bendrosios ir administracinės sąnaudos pripažįstamos, registruojamos apskaitoje ir pateikiamos finansinėje atskaitomybėje tą patį ataskaitinį laikotarpį, kai jos buvo patirtos.

Finansinės ir investicinės veiklos sąnaudoms priskiriama palūkanų sąnaudos, baudos ir delspinigiai, neigiamas valiutų kursų pasikeitimas. Finansinės ir investicinės veiklos sąnaudos pripažįstamos tuo laikotarpiu, kurio jos patirtos, neatsižvelgiant į tai, kada pinigai buvo išleisti.

3. Apskaitos politikos keitimas

2021 metais bendrovė apskaitos politikos nekeitė.

III. AIŠKINAMOJO RAŠTO PASTABO

1. APSKAITOS POLITIKOS KEITIMAS

2021 m. bendrovė apskaitos politikos nekeitė.

2. APSKAITINIŲ ĮVERTINIMŲ TIKSLINIMAS

Apskaitinių įvertinimų tikslinimas nebuvo atliktas.

3. APSKAITOS KLaidŲ TAISYMAS

2021 m. apskaitos klaidų taisymas nebuvo darytas.

4. NEMATERIALUSIS TURTAS

Bendrovėje nematerialųjį turtą sudaro Verso procesų valdymo ir apskaitos sistema „Profit-W“ SQL, žmogiškųjų resursų valdymo ir apskaitos sistema Alga 2000 SQL, antivirusinės programos licencija bei programinė įranga Home and Business. Nematerialaus turto likutinė vertė ataskaitinio laikotarpio pabaigoje – 3 245 Eur. 2020 m. nematerialiojo turto likutinė vertė - 241 Eur. 2019 m. nematerialiojo turto likutinė vertė - 557 Eur. Per ataskaitinį laikotarpį buvo įsigyta verslo procesų valdymo ir apskaitos sistemos „Profit-W“ papildomi funkcionalumai – SMS žinučių siuntimai, internetinė bankininkystė BANK LINK, integracija į I.SAF-T, reguliuojamos veiklos ataskaitos. Įsigyto nematerialaus turto vertė sudaro 3 930 Eur. Ataskaitiniais metais nematerialiojo turto amortizacija sudaro 926 Eur, 2020 m. nematerialiojo turto amortizacija sudarė 317 Eur. 2019 m. nematerialiojo turto amortizacija sudarė 317 Eur. Bendrovėje nustatyta minimali nematerialaus turto vertė 300 Eur. Nematerialiojo turto amortizacija skaičiuojama tiesiogiai proporcingu (tiesiniu) metodu. Priskaičiuota nematerialiojo turto amortizacijos suma parodoma pelno (nuostolių) ataskaitoje veiklos sąnaudų straipsnyje – bendros ir administracinės sąnaudos. Nematerialiojo turto judėjimas atvaizduotas 1(4) lentelėje.

Įmonėje nustatytas kiekvienos nematerialiojo turto grupės naudingo tarnavimo laikas. Jis atvaizduotas 2(4) lentelėje. Programinei įrangai yra nustatytas 3 metų naudingo tarnavimo laikas. Buhalterinės apskaitos sistema „Profit-W“ SQL buvo įsigyta 2004 m. Vėlesniais metais buvo papildoma atskirai moduliais bei įsigyta papildomų darbo vietų. Bendrovė naudoja visiškai amortizuotą nematerialųjį turtą, kurio įsigijimo savikaina sudaro 21 817 Eur. Naudojamas visiškai amortizuotas nematerialusis turtas atvaizduotas 3(4) lentelėje.

Kito nematerialaus turto bendrovė neturi.

Ilgiau nei 20 metų amortizuojamo nematerialaus turto bendrovė neturi.

Užstatyto nematerialaus turto bendrovė neturi.

Nemokamai gauto nematerialaus turto bendrovė neturi.

Nematerialus turtas (Eur)

| Rodikliai | Plėtros darbai | Prestižas | Patentai, licencijos | Programinė įranga | Kitas nematerialus turtas | Iš viso |
|--|----------------|-----------|----------------------|-------------------|---------------------------|--------------|
| Likutinė vertė 2020 m. gruodžio 31 d. | 0 | 0 | 0 | 241 | 0 | 241 |
| Isigijimo savikaina | | | | | | |
| 2020 m. gruodžio 31 d. | | | | 21817 | | 21817 |
| Pasikeitimai per 2021 m.: | | | | | | |
| -turto įsigijimas | | | | 3930 | | 3930 |
| -kitiems asmenims perleistas ir nurašytas turtas (-) | | | | | | |
| -perrašymai iš vieno straipsnio į kitą +/-(-) | | | | | | |
| 2021 m. gruodžio 31 d. | 0 | 0 | 0 | 25747 | 0 | 25747 |
| Amortizacija | | | | | | |
| 2020 m. gruodžio 31 d. | | | | 21576 | | 21576 |
| Pasikeitimai per 2021 m.: | | | | | | |
| -finansinių metų amortizacija | | | | 926 | | 926 |
| -atstatantieji įrašai (-) | | | | | | |
| -kitiems asmenims perleisto ir nurašyto turto amortizacija (-) | | | | | | |
| -perrašymai iš vieno straipsnio į kitą +/-(-) | | | | | | |
| 2021 m. gruodžio 31 d. | 0 | 0 | 0 | 22502 | 0 | 22502 |
| Vertės sumažėjimas | | | | | | |
| 2020 m. gruodžio 31 d. | | | | | | |
| Pasikeitimai per 2021 m.: | | | | | | |
| -finansinių metų vertės sumažėjimas | | | | | | |
| -atstatantieji įrašai (-) | | | | | | |
| -kitiems asmenims perleisto ir nurašyto turto vertės sumažėjimas (-) | | | | | | |
| -perrašymai iš vieno straipsnio į kitą +/-(-) | | | | | | |
| 2021 m. gruodžio 31 d. | 0 | 0 | 0 | 0 | 0 | 0 |
| Likutinė vertė 2021 m. gruodžio 31 d. | 0 | 0 | 0 | 3245 | 0 | 3245 |

Nematerialiojo turto amortizacijos laikotarpiai

| Nematerialiojo turto grupės | Vidutinis amortizacijos laikotarpis metais |
|-----------------------------|--|
| Plėtos darbai | |
| Prestižas | 15 |
| Patentai, licencijos | 3 |
| Programinė įranga | 3 |
| Kitas nematerialus turtas | 4 |

Pilnai nudėvėtas nematerialusis turtas

| Turto grupės pavadinimas | Įsigijimo savikaina (Eur.) |
|-------------------------------------|----------------------------|
| Buhalterinė programa Profit - W | 6419 |
| Programinė įranga „Profit – W“ | 290 |
| Personalo apskaita ir valdymas | 1479 |
| Programa WIN | 885 |
| Programinė įranga „Profit – W“ | 4344 |
| Buhalterinė programa Profit - W | 2355 |
| Buhalterinė programa Profit - W | 927 |
| Programinė įranga Home and Business | 1332 |
| Antivirusinės programos licencija | 302 |
| Buhalterinė programa Profit - W | 912 |
| Programinė įranga „Profit – W“ | 1622 |
| Programinė įranga „Profit-W“ | 950 |
| Iš viso | 21817 |

5. ILGALAIKIS MATERIALUSIS TURTA

Bendrovėje ilgalaikis materialusis turtas suskirstytas į 6 grupes

- žemė;
- pastatai ir statiniai – likutinė vertė 862 507 Eur, 2020 m. likutinė vertė 891 066 Eur, 2019 m. likutinė vertė 1 412 281 Eur;
- mašinos ir įranga – likutinė vertė 18 990 442 Eur, 2020 m. likutinė vertė 19 049 123 Eur, 2019 m. likutinė vertė 22 795 025 Eur:
 - mašinos ir įrengimai
 - perdavimo įrenginiai (vamzdynai)

įrenginiai (gręžiniai)

- transporto priemonės – likutinė vertė 89 117 Eur, 2020 m. likutinė vertė 103 230 Eur, 2019 m. likutinė vertė 123 075 Eur;

- kiti įrenginiai, prietaisai ir įrankiai – likutinė vertė 41 956 Eur, 2020 m. likutinė vertė 41 218 Eur, 2019 m. likutinė vertė 41 316 Eur:

matavimo prietaisai

gamybinis ūkinis inventorių

skaičiavimo technika

kitas turtas

- nebaigta statyba – likutinė vertė 320 170 Eur, 2020 m. likutinė vertė 107 072 Eur, 2019 m. likutinė vertė 4 700 Eur.

Materialiojo turto likutinė vertė finansinių metų pradžioje sudarė 20 191 709 Eur. Metų pabaigoje turto likutinė vertė 20 304 192 Eur. Ilgalaikio materialiojo turto judėjimas atvaizduotas 1(5) lentelėje. 2020 m. Ilgalaikio materialiojo turto judėjimas atvaizduotas 1(5/2020) lentelėje.

Bendrovė eksploatuoja turto patikėjimo teisia perduotą turtą. Vilkaviškio rajono savivaldybė turto patikėjimo teise yra perdavusi turto už 677 780 Eur. Likutinė šio turto vertė metų pabaigoje sudarė 646 533 Eur.

Bendrovė yra įkeitusi turimą nekilnojamąjį turtą. 2019 m. birželio 05 d. Bendrovė pasirašė Kredito linijos sutartį Nr. KLS-2019-411490-10 su AB Šiaulių bankas apyvartinių lėšų papildymui. 2021 m. gegužės 31 d. buvo pasirašytas susitarimas Nr. 1 dėl 2019-06-05 Kredito sutarties Nr. KLS-2019-411490-10 pakeitimo. Prievolių pagal Sutartį įvykdymo užtikrinimui buvo įkeista penkių kaimų nuotekų valyklos ir Pilviškių vandenvietė ir tinklai.

Įkeistas turtas pateiktas 2(5) lentelėje.

Minimali ilgalaikio materialiojo turto vertė 300 Eur, išskyrus šalto vandens skaitiklius, kurie laikomi ilgalaikiu materialiuoju turtu nepriklausomai nuo įsigijimo savikainos. Nusidėvėjimas skaičiuojamas naudojant tiesinį nusidėvėjimo skaičiavimo metodą. Nusidėvėjimo normos pateiktos 3(5) lentelėje.

Ilgalaikis materialusis turtas pajamuojamas įsigijimo savikaina. Finansinėje atskaitomybėje turtas atvaizduojamas likutine verte, t.y. įsigijimo savikaina minus sukauptas nusidėvėjimas.

Materialusis turtas perkainotas ir indeksuotas nebuvo.

Bendrovė savo veikloje naudoja visiškai nudėvėtą materialųjį turtą, kurio įsigijimo savikaina ataskaitinio laikotarpio pabaigoje sudaro 1 909 751 Eur, 2020 m. įsigijimo savikaina sudarė 1 760 859 Eur, 2019 m. šis turtas sudarė 1 376 602 Eur. Nusidėvėjusio turto naudojimas pagal turto grupes atvaizduotas 4(5) lentelėje.

Bendrovė savo veikloje eksploatuoja Vilkaviškio rajono savivaldybei priklausantį vandentvarkos turtą, perduotą pagal panaudos sutartis. Šio turto vertė sudaro apie 158 894 Eur.

Pagal panaudos sutartis bendrovei perduota kaimų vandenviečių gręžiniai, vandens bokštai, nuotekų siurblynės, vandentiekio ir kanalizacijos tinklai, perpumpavimo stotelės ir pan. Perduotas turtas pagal turto grupes pateiktas 5(5) lentelėje.

2018 m. buvo parengtas projekto „Geriamojo vandens tiekimo ir nuotekų surinkimo tinklų įrengimas Vilkaviškio rajone, II etapas“ Nr. 05.3.2-APVA-014-41-0009 investicinis projektas. 2019 m. rugsėjo 26 d. buvo pasirašyta Iš Europos sąjungos struktūrinių fondų lėšų bendrai finansuojamo projekto Nr. 05.3.2-APVA-R-014-41-0009 „Geriamojo vandens tiekimo ir nuotekų surinkimo tinklų įrengimas Vilkaviškio rajone, II etapas“ sutartis Nr. 05.3.2-APVA-014-41-0009. 2019 m. buvo pirkimo procedūros. 2020 m. Bendrovė pradėjo įgyvendinti projektą „Geriamojo vandens tiekimo ir nuotekų surinkimo tinklų įrengimas Vilkaviškio rajone, II etapas“ Nr. 05.3.2-APVA-014-41-0009, finansuojamą finansuojamas ES fondų ir savivaldybės lėšomis.

Atlikti darbai pagal projektus bei avansiniai mokėjimai apskaitomi sąskaitoje Nr. 126 „Sumokėti avansai ir vykdomi materialiojo turto statybos (gamybos) darbai“.

2021 m. pabaigai Sumokėti avansai ir vykdomi materialiojo turto statybos (gamybos) darbai sudarė 320 170 Eur.

Sumokėti avansai ir vykdomi materialiojo turto statybos (gamybos) darbai

| Projektas | 2021 m. sausio 1 d. likutis | Skirta lėšų | Atlikta darbų per metus | Perduota į eksploataciją per metus | Nurašyta | 2021 m. gruodžio 31 d. likutis |
|--|-----------------------------|-------------|-------------------------|------------------------------------|----------|--------------------------------|
| Projektas "Geriamojo vandens tiekimo ir nuotekų surinkimo tinklų įrengimas Vilkaviškio rajone II etapas" Nr. 05.3.2-APVA-R-014 | 107072 | | 211101 | | | 318173 |
| Pasigamintas ilgalaikis turtas | | | 14280 | 12283 | | 1997 |
| Iš viso | 107072 | | 225381 | 12283 | 0 | 320170 |

Laikiniai nenaudojamo turto bendrovė neturi.

Atlikus turto vertės sumažėjimo testą, turto vertės nuvertėjimo nenustatyta.

Investicinio turto bendrovė neturi.

Ilgalaikis materialusis turtas (Eur)

1(5) lentelė

| Rodikliai | Žemė | Pastatai ir statiniai | Mašinos ir įrenginiai | Transporto priemonės | Kita įranga, prietaisai, įrankiai ir įrenginiai | Nebaigta statyba | Kitas materialusis turtas | Iš viso |
|--|------|-----------------------|-----------------------|----------------------|---|------------------|---------------------------|-----------------|
| Likutinė vertė 2020 m. gruodžio 31 d. | | 891066 | 19049123 | 103230 | 41218 | 107072 | | 20191709 |
| a) Įsigijimo savikaina 2020 m. gruodžio 31 d. | | 1381465 | 24991142 | 413376 | 94455 | 107072 | | 26987510 |
| Pasikeitimai per 2021 m.: | | | | | | | | |
| - turto įsigijimas | | | 537691 | 2500 | 13508 | 25381 | | 779080 |
| - perleistas ir nurašytas turtas (-) | | | | | 15094 | 2283 | 27377 | |
| - perrašymai iš vieno straipsnio į kitą + / (-) | | | | | | | | |
| 2021 m. gruodžio 31 d. | | 1381465 | 25528833 | 415876 | 92869 | 320170 | | 27739213 |
| b) Perkainojimas 2020 m. gruodžio 31 d. | | | | | | | | |
| Pasikeitimai per 2021 m.: | | | | | | | | |
| - vertės padidėjimas (sumažėjimas) + / (-) | | | | | | | | |
| - kitiems asmenims perleisto ir nurašyto turto perkainojimas (-) | | | | | | | | |
| - perrašymai iš vieno straipsnio į kitą + / (-) | | | | | | | | |
| 2021 m. gruodžio 31 d. | | | | | | | | |
| c) Nusidėvėjimas 2020 m. gruodžio 31 d. | | 490399 | 5942019 | 310146 | 53237 | | | 6795801 |
| Pasikeitimai per 2021 m.: | | | | | | | | |
| - finansinių metų nusidėvėjimas | | 28559 | 596372 | 16613 | 10383 | | | 651927 |
| - atstatantys įrašai (-) | | | | | | | | |
| - kitiems asmenims perleisto ir nurašyto turto nusidėvėjimas (-) | | | | | 12707 | | | 12707 |
| - perrašymai iš vieno straipsnio į kitą + / (-) | | | | | | | | |
| 2021 m. gruodžio 31 d. | | 518958 | 6538391 | 326759 | 50913 | | | 7435021 |
| d) Vertės sumažėjimas 2020 m. gruodžio 31 d. | | | | | | | | |
| Pasikeitimai per 2021 m.: | | | | | | | | |
| - finansinių metų vertės | | | | | | | | |

| | | | | | | | |
|---|---------------|-----------------|--------------|--------------|--------------|--|-----------------|
| sumažėjimas | | | | | | | |
| - atstatantys įrašai (-) | | | | | | | |
| - kitiems asmenims | | | | | | | |
| - perleisto ir nurašyto turto vertės sumažėjimas (-) | | | | | | | |
| - perrašymai iš vieno straipsnio į kitą + / (-) | | | | | | | |
| 2021 m. gruodžio 31 d. | | | | | | | |
| e) Likutinė vertė 2021 m. gruodžio 31 d. (a) + (b) - (c) - (d) | 862507 | 18990442 | 89117 | 41956 | 20170 | | 20304192 |

Ilgalaikis materialusis turtas (Eur)

1(5/2020) lentelė

| Rodikliai | Žemė | Pastatai ir statiniai | Mašinos ir įranga | Transporto priemonės | Kita įranga, prietaisai, įrankiai ir įrenginiai | Nebaigta statyba | Kitas materialusis turtas | Iš viso |
|--|------|-----------------------|-------------------|----------------------|---|------------------|---------------------------|-----------------|
| Likutinė vertė 2019 m. gruodžio 31 d. | | 1412281 | 22795025 | 123075 | 41316 | 4700 | | 24376397 |
| a) Įsigijimo savikaina 2019 m. gruodžio 31 d. Pasikeitimai per 2020 m.: | | 1900788 | 28429341 | 396926 | 88511 | 4700 | | 30820266 |
| - turto įsigijimas | | 277417 | 4322071 | 16450 | 10819 | 114834 | | 4741591 |
| - perleistas ir nurašytas turtas (-) | | 796740 | 7760270 | | 4875 | 12462 | | 8574347 |
| - perrašymai iš vieno straipsnio į kitą + / (-) | | | | | | | | |
| 2020 m. gruodžio 31 d. | | 1381465 | 24991142 | 413376 | 94455 | 107072 | | 26987510 |
| b) Perkainojimas 2019 m. gruodžio 31 d. Pasikeitimai per 2020 m.: | | | | | | | | |
| - vertės padidėjimas (sumažėjimas) + / (-) | | | | | | | | |
| - kitiems asmenims perleisto ir nurašyto turto perkainojimas (-) | | | | | | | | |
| - perrašymai iš vieno straipsnio į kitą + / (-) | | | | | | | | |
| 2020 m. gruodžio 31 d. | | | | | | | | |
| c) Nusidėvėjimas 2019 m. gruodžio 31 d. Pasikeitimai per 2020 m.: | | 488507 | 5634316 | 273851 | 47195 | | | 6443869 |
| | | | | | | | | |

| | | | | | | | |
|--|--|---------------|-----------------|---------------|--------------|---------------|-----------------|
| - finansinių metų nusidėvėjimas | | 29999 | 607019 | 36295 | 10723 | | 684036 |
| - atstatantys įrašai (-) | | | | | | | |
| - kitiems asmenims | | | | | | | |
| - perleisto ir nurašyto turto nusidėvėjimas (-) | | 28107 | 299316 | | 4681 | | 332104 |
| - perrašymai iš vieno straipsnio į kitą +/- (-) | | | | | | | |
| 2020 m. gruodžio 31 d. | | 490399 | 5942019 | 310146 | 53237 | | 6795801 |
| d) Vertės sumažėjimas | | | | | | | |
| 2019 m. gruodžio 31 d. | | | | | | | |
| Pasikeitimai per 2019 m.: | | | | | | | |
| - finansinių metų vertės sumažėjimas | | | | | | | |
| - atstatantys įrašai (-) | | | | | | | |
| - kitiems asmenims | | | | | | | |
| - perleisto ir nurašyto turto vertės sumažėjimas (-) | | | | | | | |
| - perrašymai iš vieno straipsnio į kitą +/- (-) | | | | | | | |
| 2020 m. gruodžio 31 d. | | | | | | | |
| e) Likutinė vertė 2020 m. gruodžio 31 d. | | 891066 | 19049123 | 103230 | 41218 | 107072 | 20191709 |
| (a) + (b) - (c) - (d) | | | | | | | |

2(5) lentelėje

Įkeistas turtas

| Įkeisto turto pavadinimas | Unikalus Nr. | Inventorinis Nr. | Balansinė vertė | Įkeitimo pabaigos data |
|---|----------------|------------------|-----------------|------------------------|
| Techninis pastatas (nuotekų valykla. Klausučių k.) | 3997-5048-4012 | 014874 | 8744 | 2023-05-30 |
| Dumblo siurblinė (nuotekų valykla Klausučių k.) | 3997-5048-4023 | 014875 | 124 | 2023-05-30 |
| Nuotekų valymo įrenginiai (Klausučių k.) | 3997-5048-4034 | 014876 | 29079 | 2023-05-30 |
| Kiemo statiniai (tvora, kiemo aikštelė Klausučių k.) | 3997-5048-4045 | 014877 | 1559 | 2023-05-30 |
| Techninis pastatas (nuotekų valykla. Sūdavos k.) | 3998-9013-4011 | 014878 | 4056 | 2023-05-30 |
| Nuotekų valymo įrenginiai (Sūdavos k.) | 3998-9013-4022 | 014879 | 56110 | 2023-05-30 |
| Kiemo statiniai (tvora, kiemo aikštelė Sūdavos k.) | 3998-9013-4033 | 014880 | 2168 | 2023-05-30 |
| Siurblinė (Pilviškių mstl. Stoties g. 38) | 3995-7006-2134 | 014887 | 10592 | 2023-05-30 |
| Kiemo statiniai (arteziniai šuliniai Pilviškiai Stoties 38) | 3995-7006-2401 | 014888 | 7171 | 2023-05-30 |

| | | | | |
|--|----------------|--------|--------|------------|
| Vandentiekio tinklai (Pilviškiai Stoties 38) | 4400-0172-9562 | 014885 | 91230 | 2023-05-30 |
| Paplavų linija (Pilviškiai Stoties 38) | 4400-0172-9630 | 014886 | 28011 | 2023-05-30 |
| Orapūtė (Serdokų k.) | 3997-6037-9011 | 014871 | 2890 | 2023-05-30 |
| Nuotekų valymo įrengimai (Serdokų k.) | 3997-6037-9022 | 014872 | 8957 | 2023-05-30 |
| Kiemo statiniai (tvora Serdokų k.) | 3997-6037-9033 | 014873 | 912 | 2023-05-30 |
| Orapūtė (Gudkaimio k.) | 3997-7029-1013 | 014868 | 2511 | 2023-05-30 |
| Nuotekų valymo įrenginiai (Gudkaimio k.) | 3997-7029-1024 | 014869 | 35625 | 2023-05-30 |
| Kiemo statiniai (tvora, kiemo aikštelė Gudkaimio k.) | 3997-7029-1035 | 014870 | 1566 | 2023-05-30 |
| Nuotekų valymo siurblinė (Karklinių k.) | 3998-8013-6012 | 014881 | 6233 | 2023-05-30 |
| Techninis pastatas (Karklinių k.) | 3998-8013-6023 | 014882 | 4402 | 2023-05-30 |
| Nuotekų valymo įrenginiai (Karklinių k.) | 3998-8013-6034 | 014883 | 49720 | 2023-05-30 |
| Kiemo statiniai (tvora, kiemo aikštelė Karklinių k.) | 3998-8013-6045 | 014884 | 5491 | 2023-05-30 |
| Iš viso | | | 357151 | |

3(5) lentelė

Ilgalaikio materialiojo turto nusidėvėjimo laikotarpis

| Ilgalaikio materialiojo turto grupės | Vidutinis nusidėvėjimo laikotarpis metais |
|--------------------------------------|---|
| Pastatai ir statiniai | 50 |
| Mašinos ir įrenginiai | 10 |
| Įrenginiai | 35 |
| Transporto priemonės | 8 |
| Atsiskaitomieji apskaitos prietaisai | 6 |
| Vamzdynai | 50 |
| Baldai, inventoriūs | 5 |
| Kompiuterinė technika | 5 |
| Kitas materialus turtas | 5 |

4(5) lentelė

Naudojamas nusidėvėjęs ilgalaikis materialusis turtas

| Turto grupės pavadinimas | Įsigijimo savikaina (Eur) |
|--------------------------|---------------------------|
| Pastatai | 65049 |
| Įrenginiai | 198960 |
| Perdavimo įrenginiai | 790001 |
| Mašinos ir įrengimai | 552388 |

| | |
|-----------------------------|---------|
| Transporto priemonės | 283182 |
| Matavimo prietaisai | 2543 |
| Kitos pagrindinės priemonės | 9479 |
| Skaičiavimo technika | 3805 |
| Gamybinis ūkinis inventorių | 4344 |
| Iš viso | 1909751 |

5(5) lentelė

Pagal panaudos sutartį gautas ilgalaikis materialus turtas

| Turto pavadinimas | Turto vertė (Eur) | Panaudos laikotarpis | Pastabos |
|-----------------------|-------------------|----------------------|----------|
| Pastatai ir statiniai | 57580 | | |
| Įrenginiai | 8101 | | |
| Perdavimo įrenginiai | 93213 | | |
| Iš viso | 158894 | | |

6. FINANSINIS TURTAS

Bendrovėje finansinio turto neturi.

7. INVESTICIJOS Į DUKTERINES IR ASOCIJUOTĄSIAS ĮMONES

Bendrovė dukterinių ir asocijuotų įmonių neturi.

8. ATSARGOS

Atsargų sąskaitoje apskaitoma medžiagos, skirtos vandentiekio ir nuotekų tinklų remontui, kuras, mažavertis inventorių ir įsigytas ilgalaikis turtas, bet neįvestas į eksploataciją. Finansinių metų pradžioje atsargų vertė sudarė 18 403 Eur. Finansinių metų pabaigoje atsargų vertė sudarė 24 457 Eur. Atsargos apskaitomos įsigijimo savikaina. Atsargų nurašymui bendrovė naudoja FIFO nuolat apskaitomų atsargų būdą, t.y. ataskaitinio laikotarpio pabaigoje likusių prekių savikainai priskiriamos paskutinių pirkimų kainos, nes daroma prielaida, kad pirmiausia sunaudojama anksčiau pirktos prekės.

Nebaigtos gamybos, pagamintos produkcijos bei prekių skirtų perparduoti bendrovė neturi. Atsargos pateiktos 1(8) lentelėje.

Į teikiamų paslaugų savikainą įtraukiama visų medžiagų, sunaudotų vandentiekio ir kanalizacijos tinklų, įvadų remontui, naujų įvadų pajungimui, apskaitos mazgo montavimui, įsigijimo savikaina.

Finansinėje atskaitomybėje atsargų likučiai įvertinami faktine įsigijimo savikaina, vertės sumažėjimo požymių nėra.

Sumokėti avansai tiekėjams finansinių metų pradžioje sudaro 1 855 Eur, pabaigoje 4 201 Eur. Ateinančių laikotarpių sąnaudos ir sukauptos pajamos finansinių metų pradžioje – 1 662 Eur, iš jų draudimo sąnaudos – 1 2194 Eur, prenumeratos sąnaudos – 443 Eur. Finansinių metų pabaigoje – 1 435 Eur, iš jų draudimo sąnaudos – 993 Eur, prenumeratos sąnaudos – 442 Eur.

1(8) lentelė

Atsargos (Eur)

| Rodikliai | Žaliavos ir komplektavimo gaminiai | Nebaigta gamyba | Pagaminta produkcija | Pirktos prekės, skirtos perparduoti | Iš viso |
|--|------------------------------------|-----------------|----------------------|-------------------------------------|---------|
| Atsargų vertė, pripažinta pardavimo savikainos sąnaudomis | | | | | |
| 2020 m. gruodžio 31 d. | 18403 | | | | 18403 |
| 2021 m. gruodžio 31 d. | 24457 | | | | 24457 |
| Nukainojimas iki grynosios galimo realizavimo vertės | | | | | |
| 2020 m. gruodžio 31 d. | 18403 | | | | 18403 |
| 2021 m. gruodžio 31 d. | 24457 | | | | 24457 |
| | | | | | |

9. GAUTINOS SUMOS

Prie gautinų sumų bendrovė priskiria pirkėjų įsiskolinimą, gautiną PVM, atskaitingų asmenų įsiskolinimą, darbuotojų įsiskolinimą ir Savivaldybės skirtas kompensacijas, avansu sumokėtą pelno mokestį ir kitų mokesčių avansiniai mokėjimai. Per vienerius metus gautinos sumos finansinių metų pradžioje sudarė 185 882 Eur, pabaigai – 207 165 Eur. Atitinkamai pirkėjų įsiskolinimas sudarė – 177 430 Eur, pabaigai – 200 661 Eur. Metų pradžioje pirkėjų skolos už vandenį ir nuotekas įskaitant delpinigių, sudaro 179 957 Eur, iš jų gyventojų skolos 147 128 Eur, įmonių skolos 32 829 Eur. Metų pabaigoje pirkėjų skolos už vandenį ir nuotekas sudaro 199 890 Eur, iš jų gyventojų skolos 155 413 Eur, įmonių skolos 44 477 Eur. Delpinigiaai už pavėluotą atsiskaitymą metų pradžioje sudarė – 5 065 Eur, metų pabaigoje 4 508 Eur. Už kitas bendrovės suteiktas paslaugas skola metų pradžioje sudarė 2 534 Eur. Metų pabaigoje ši skola sudarė 5 280 Eur. Prie gautinų sumų taip pat priskiriama kompensacijos už vandenį gaunamos iš savivaldybės socialinės paramos skyriaus. Savivaldybės skola finansinių metų pradžioje sudarė 70 Eur, metų pabaigoje - 101 Eur. Avansu sumokėtas pelno mokestis metų pradžioje sudaro 0 Eur, metų pabaigoje 0 Eur. Darbuotojams suteiktos paskolos sudaro – 6 402 Eur.

2021 m. abejotinų skolų nurašyta 2 032 Eur, 2020 m. abejotinų skolų nurašyta 1 435 Eur, 2019 m. abejotinų skolų nurašyta 3 813 Eur.

Kitoms įmonėms bendrovė paskolų nesuteikus.
Gautinos sumos atvaizduotos 1(9) lentelėje.

1(9) lentelė

Gautinos sumos

| Gautinų sumų grupė | 2021 m. balansinė vertė (Eur) | 2020 m. balansinė vertė (Eur) |
|--|-------------------------------|-------------------------------|
| Pirkėjų įsiskolinimas už vandenį ir nuotekas | 199890 | 179957 |
| Iš jų: įmonių skolos | 44477 | 32829 |
| gyventojų skolos | 155413 | 147128 |
| Pirkėjų įsiskolinimas už kitas paslaugas | 5280 | 2534 |
| Savivaldybės kompensacijos | 101 | 70 |
| Darbuotojų skolos | 6402 | 8382 |
| Avansu sumokėti mokesčiai | 0 | 0 |
| Iš viso | 207165 | 185822 |
| Delspinigiai | 4508 | 5096 |

10. PINIGAI

Pinigines lėšas sudaro banko sąskaitose laikomos lėšos, kasoje esančios lėšos ir pinigai kelyje, tai bankų, pašto, Perlo terminalo, Maxima kasose surinkti pinigai už vandenį ir nuotekas, bet dar neužskaityti į bendrovės sąskaitas. Piniginės lėšos finansinių metų pradžioje sudarė 362 235 Eur, metų pabaigoje – 348 785 Eur. Bankų sąskaitose laikomos lėšos 2021 m. sudaro 340 687 Eur, 2020 m. sudaro 351 809 Eur, 2019 m. sudaro 186 104 Eur, kasoje 2021 m. sudaro 4 310 Eur, 2020 m. sudaro 8 397 Eur, 2019 m. sudaro 7 486 Eur, pinigai kelyje 2021 m. sudaro 3 788 Eur, 2020 m. sudaro 2 028 Eur, 2019 m. sudaro 4 595 Eur.

11. NUOSAVAS KAPITALAS

Bendrovės nuosavas kapitalas finansinių metų pabaigai – 6 736 753 Eur. Įstatinis kapitalas sudaro 7 701 001 Eur. Jį sudaro 665 026 paprastos vardinės akcijos, kurių nominali vertė 11,58 Eur . 660 793 akcijos (99,36 proc.) priklauso Vilkaviškio rajono savivaldybei, 4 233 akcijos (0,64 proc.) priklauso fiziniams asmenims. Įstatinio kapitalo struktūra pateikta 1(11) lentelėje.

Bendrovė yra sudariusi privalomąjį rezervą 58 449 Eur. Nepaskirstyti bendrovės nuostoliai finansinių metų pradžia sudaro 944 079 Eur. Per finansinius metus bendrovė patyrė 78 857 Eur nuostolį. Nepaskirstyti bendrovės nuostoliai finansinių metų pabaigai sudaro 1 022 936 Eur. Nepaskirstyti bendrovės nuostoliai perkeliama į sekančius metus 2(11) lentelė.

Istatinio kapitalo struktūra

| Rodikliai | Išleistų akcijų skaičius | Neapmokėtų akcijų skaičius | Anuliuotų akcijų skaičius | Nominalioji vertė (Eur) |
|---|-----------------------------|-------------------------------|------------------------------|----------------------------|
| Akcinio kapitalo struktūra finansinių metų pabaigoje | | | | |
| 1. Pagal akcijų rūšis | | | | |
| 1.1. Paprastosios akcijos | 660793 | | | 11,58 |
| 1.2. Privilegiuotosios akcijos | | | | |
| 1.3. Darbuotojų akcijos | | | | |
| 1.4. Specialiosios akcijos | | | | |
| 1.5. Kitos akcijos | | | | |
| Iš viso: | 660793 | | | 11,58 |
| Savos akcijos, kurias turi pati įmonė | | | | |

Pelno paskirstymo projektas

| Straipsniai | Suma (Eur) |
|--|------------|
| Ankstesnių finansinių metų nepaskirstytasis pelnas (nuostoliai) ataskaitinių finansinių metų pabaigai | -944079 |
| Grynasis ataskaitinių finansinių metų pelnas (nuostoliai) | -78857 |
| Pelno (nuostolių) ataskaitoje nepripažintas ataskaitinių finansinių metų pelnas (nuostoliai) | |
| Paskirstytinas pelnas (nuostoliai) finansinių metų pabaigoje | -1022936 |
| Akcininkų įnašai nuostoliams dengti | |
| Pervedimai iš rezervų | |
| Paskirstytinas pelnas (nuostoliai) | -1022936 |
| Pelno paskirstymas: | |
| - į privalomąjį rezervą | |
| - į rezervą savoms akcijoms įsigyti | |
| - į kitus rezervus | |
| - dividendai | |
| iš jų už trumpesnę negu finansiniai metai laikotarpį išmokėti dividendai | |
| -metinės išmokos (tantjemos) valdybos ir stebėtojų tarybos nariams, darbuotojų premijoms ir kitos | |
| - kiti | |
| Likęs nepaskirstytasis pelnas (nuostoliai) | -1022936 |

12. DOTACIJOS, SUBSIDIJOS

Bendrovė vykdė projektus „Vandens tiekimo ir nuotekų tvarkymo infrastruktūros renovavimas ir plėtra Vilkaviškio rajone“ Nr. VP3-3.1-AM-01-V-02-029 , „Vandentiekio ir nuotekų tinklų plėtra Vilkaviškio r (Giedriuose, Virbalyje, Pilviškiuose) “ Nr. VP3-3.1-AM-01-V-02-108 bei „Vandens tiekimo ir nuotekų tvarkymo infrastruktūros plėtra Pilviškių gyvenvietėje II etapas“ Nr. VP3-3.1-AM-01-V-05-004. Projektai buvo finansuojami iš ES fondų lėšų, LR valstybės biudžeto lėšų bei Vilkaviškio rajono savivaldybės arba projekto vykdytojo. 2019 m. bendrovė pabaigė vykdyti projektą „Geriamojo vandens tiekimo ir nuotekų surinkimo tinklų įrengimas Vilkaviškio rajone“ Nr.05.3.2-APVA-R-014-41-0005, finansuojamą iš ES fondų lėšų ir savivaldybės biudžeto lėšų. 2020 m. buvo pradėtas vykdyti projektas „Geriamojo vandens tiekimo ir nuotekų surinkimo tinklų įrengimas Vilkaviškio rajone II etapas“ Nr.05.3.2-APVA-R-014-41-0009, finansuojamas iš ES fondų lėšų ir savivaldybės biudžeto lėšų.

Prie dotacijų taip pat priskiriama iš Vilkaviškio rajono savivaldybės gautas turtas pagal turto patikėjimo sutartis. Perduoto turto pradinė vertė 677 780 Eur, likutinė šio turto vertė 646 533 Eur.

Gautos lėšos projektų vykdymui yra apskaitomos kaip dotacijos sąskaitoje Nr. 401 Su ilgalaikiu turto susijusios dotacijos. Įvedus turtą į eksploataciją gautos dotacijos amortizuojamos proporcingai priskaičiuojamam turto nusidėvėjimui.

Amortizuota dotacijų suma mažinama finansinių metų nusidėvėjimo sąnaudos.

Gautų dotacijų judėjimo duomenys pateikti 1(12) lentelėje.

1(12) lentelė

Dotacijos, subsidijos (Eur)

| Dotacijų (subsidijų) rūšis | 2020 m. gruodžio 31 d. | Gautos dotacijų (subsidijų) sumos | Gautinos dotacijų (subsidijų) sumos | Panaudotų dotacijų (subsidijų) sumos | Gražintos dotacijų (subsidijų) sumos | 2021 m. gruodžio 31 d. |
|--|------------------------|-----------------------------------|-------------------------------------|--------------------------------------|--------------------------------------|------------------------|
| 1 | 2 | 3 | 4 | 5 | 6 | 7 |
| Vilkaviškio r. savivaldybės turtas perduotas patikėjimo teise (Sask. 401001) | 178261 | 477171 | | 8899 | | 646533 |
| „Vandens tiekimo ir nuotekų tvarkymo infrastruktūros renovavimas ir plėtra Vilkaviškio r.“ ES fondo l. | 4662100 | | | 166007 | | 4496093 |

| | | | | | | |
|--|---------|--|--|--------|--|---------|
| (projektas 0029, sąsk. 4010021) | | | | | | |
| „Vandens tiekimo ir nuotekų tvarkymo infrastruktūros renovavimas ir plėtra Vilkaviškio r“ Valstybės b. I (projektas 029, sąsk. 4010022) | 544438 | | | 19535 | | 524903 |
| „Vandentiekio ir nuotekų tinklų plėtra Vilkaviškio r (Giedriuose, Virbalyje, Pilviškuose)“. ES fondo l. (projektas 108, sąsk. 4010031) | 3808010 | | | 109751 | | 3698259 |
| „Vandentiekio ir nuotekų tinklų plėtra Vilkaviškio r (Giedriuose, Virbalyje, Pilviškuose)“. Valstyb. Biu. L (projektas 108, sąsk. 4010032) | 448002 | | | 12912 | | 435090 |
| „Vandens tiekimo ir nuotekų tvarkymo infrastruktūros plėtra Pilviškių gyvenvietėje II etapas.“ ES fondo l. ir Valst. Biud. L. (projektas 004, sąsk. 4010041) | 2204392 | | | 58108 | | 2146285 |
| „Geriamojo vandens tiekimo ir nuotekų surinkimo tinklų įrengimas | 905901 | | | 31746 | | 874155 |

| | | | | | | |
|---|----------|--------|--|--------|--|----------|
| Vilkaviškio rajone“ ES fondo lėšos (projektas 0005 sąsk. 4010061) | | | | | | |
| „Geriamojo vandens tiekimo ir nuotekų surinkimo tinklų įrengimas Vilkaviškio rajone“ Savivaldybės b. lėšos (projektas 0005 sąsk. 4010062) | 380992 | | | | | 380992 |
| „Geriamojo vandens tiekimo ir nuotekų surinkimo tinklų įrengimas Vilkaviškio rajone II etapas“ ES fondo lėšos (projektas 0009 sąsk. 4010071) | 280520 | 105202 | | | | 385722 |
| „Geriamojo vandens tiekimo ir nuotekų surinkimo tinklų įrengimas Vilkaviškio rajone II etapas“ Savivaldybės b. lėšos (projektas 0009 sąsk. 4010072) | 20785 | 73113 | | | | 93898 |
| | 13433401 | 655486 | | 406957 | | 13681930 |

13. ĮSIPAREIGOJIMAI

Bendrovės įsipareigojimus sudaro ilgalaikiai ir trumpalaikiai įsipareigojimai. Prie ilgalaikių įsipareigojimų bendrovė priskiria įsipareigojimus, kurių mokėjimo terminas vėlesnis negu sekantys finansiniai metai. Ataskaitinių metų laikotarpiu ilgalaikių įsipareigojimų Bendrovė neturėjo.

Trumpalaikiai įsipareigojimai metų pabaigai sudarė – 474 797 Eur, metų pradžioje trumpalaikiai įsipareigojimai sudarė – 512 976 Eur.

Trūkstant apyvartinių lėšų bendrovė 2019 m. birželio 5 d. pasirašė Kredito linijos sutartį Nr. KLS-2019-411490-10 su AB Šiaulių bankas. Sutarties suma 250 000 Eur, kredito grąžinimo terminas 2021 m. birželio 04 d. Palūkanų norma – kintama 6 mėn. EURIBOR ir 2,8 proc. banko marža. 2021-05-31 buvo pasirašytas susitarimas Nr. 1 dėl Kredito sutarties Nr. KLS-2019-411490-10 pakeitimo. Pakeitime nustatyta: maksimali kredito suma 250 000 Eur, kredito grąžinimo terminas 2023-05-30, palūkanų norma - kintama 6 mėn. EURIBOR/LIBOR ir 1,92 proc. banko marža. Paskolos likutis metų pabaigai 243 871 Eur.

Bendrovės skola tiekėjams sudaro 83 465 Eur. Į šią skolą įeina ir skola rangovams už atliktus darbus pagal projektus vykdomus iš ES fondų lėšų. Ši skola sudaro 34 757 Eur. 2020 m. Bendrovės skola tiekėjams sudarė 49 184 Eur. Į šią skolą įeina ir skola rangovams už atliktus darbus pagal projektus vykdomus iš ES fondų lėšų. Ši skola sudaro 20 971 Eur. 2019 m. Bendrovės skola tiekėjams sudarė 91 646 Eur. Į šią skolą įeina ir skola rangovams už atliktus darbus pagal projektus vykdomus iš ES fondų lėšų. Ši skola sudaro 59 722 Eur. Skolos kitiems tiekėjams sudaro 48 708 Eur, 2020 m. ši skola sudarė 28 213 Eur, 2019 m. – 31 924 Eur.

Prie trumpalaikių įsipareigojimų su darbo santykiais susiję įsipareigojimai bei kitos mokėtinos sumos ir trumpalaikiai įsipareigojimai. Su darbo santykiais susiję įsipareigojimai sudaro 102 221 Eur. 2020 m. su darbo santykiais susiję įsipareigojimai sudarė 158 942 Eur, 2019 m. su darbo santykiais susiję įsipareigojimai sudaro 164 750 Eur. Iš jų mokėtinas darbo užmokestis 0 Eur, 2020 m. mokėtinas darbo užmokestis sudarė 37 855 Eur, 2019 m. mokėtinas darbo užmokestis 39 456 Eur. SODROS mokestis – 96 Eur. 2020 m. SODROS mokestis – 15 055 Eur, 2019 m. SODROS mokestis – 14 795 Eur. Gyventojų pajamų mokesčio permoka 250 Eur, 2020 m. gyventojų pajamų mokestis – 10 740 Eur, 2019 m. gyventojų pajamų mokestis – 13 313 Eur. Nepanaudotų atostogų kaupiniai sudaro - 102 375 Eur, 2020 m. nepanaudotų atostogų kaupiniai sudarė – 95 293 Eur, 2019 m. nepanaudotų atostogų kaupiniai sudarė – 97 186 Eur.

Kadangi Bendrovė dirba nuostolingai 2021 m. pelno mokesčio įsipareigojimai lygūs 0 Eur.

Kitos mokėtinos sumos ir trumpalaikiai įsipareigojimai sudaro 45 240 Eur, 2020 m. - 42 035 Eur, 2019 m. – 40 507 Eur, 2018 m. – 41 581 Eur. Iš jų PVM mokestis 11628 Eur, 2020 m. - 18862 Eur, 2019 m. – 18 191 Eur, aplinkos taršos mokestis 17 562 Eur, 2020 m. - 833 Eur, 2019 m. – 6 408 Eur,

gamtos išteklių mokestis 14 286 Eur, 2020 m. - 13145 Eur, 2019 m. – 13 336 Eur, juridinių asmenų nekilnojamojo turto mokestis 1716 Eur, 2020 m. - 2953 Eur, 2019 m. – 2202 Eur. Kitos mokėtinos sumos sudaro 48 Eur, 2020 m. - 242 Eur, 2019 m. – 369 Eur.

Įmonės įsipareigojimų būklė pateikta 1(13) lentelėje.

1(13) lentelė

Su rinkos kainomis nesusiję finansiniai įsipareigojimai

| Įsipareigojimų grupė pagal gražinimo laikotarpius | Įsipareigojimo suma (Eur) | Įsipareigojimo valiuta | Amortizuotos savikainos vertė |
|---|---------------------------|------------------------|-------------------------------|
| Po vienerių metų mokėtinos sumos | 0 | | |
| „SWEDBANK“ AB paskola | 0 | | |
| Per vienerius metus mokėtinos sumos | 474797 | | |
| AB Šiaulių bankas paskola | 243871 | | |
| Skolos tiekėjams | 83465 | | |
| Su darbo santykiais susiję | 102221 | | |
| Kitos mokėtinos sumos | 45240 | | |

14. PAJAMOS

Bendrovės veikla šalto vandens tiekimas ir nuotekų tvarkymas, todėl pagrindines pajamas bendrovė gauna iš vandens tiekimo ir nuotekų tvarkymo. Iš vandens tiekimo bendrovė gavo 558 699 Eur pajamų, 2020 m. gauta 539 576 Eur pajamų, 2019 m. gauta 534 770 Eur pajamų. Iš nuotekų surinkimo ir tvarkymo bendrovė gavo 687 722 Eur pajamų, 2020 m. gauta 637 317 Eur pajamų, 2019 m. gauta 616 053 Eur pajamų. Iš pardavimo kainos bendrovė gavo 182 894 Eur pajamų, 2020 m. gauta 198 466 Eur pajamų, 2019 m. gauta 195 305 Eur pajamų. 2021 m. Bendrovė realizavo 807,0 tūkst. m³ vandens, 2020 m. Bendrovė realizavo 803,2 tūkst. m³ vandens, 2019 m. Bendrovė realizavo 793,3 tūkst. m³ vandens. 2021 m. buvo išvalyta (realizuota) 608,0 tūkst. m³ nuotekų, 2020 m. buvo išvalyta (realizuota) 610,0 tūkst. m³ nuotekų, 2019 m. buvo išvalyta (realizuota) 589,8 tūkst. m³ nuotekų. Iš paviršinių nuotekų tvarkymo Bendrovė gavo 6 374 Eur pajamų. Buvo realizuota 46,5 tūkst. m³ paviršinių nuotekų.

Kaip matyti iš pateiktų duomenų Bendrovės realizuotas vandens ir išvalytų nuotekų kiekis palyginus su 2020 m. pasikeitė labai nežymiai, bet pajamos padidėjo. Pajamos padidėjo dėl padidėjusių teikiamų paslaugų kainų, kurios įsigaliojo nuo 2021 m. birželio 1d.

Už atliktus tinklų, įvadų remonto darbus, nuotekų ištraukimą, trasų praplovimą bendrovė gavo 94 296 Eur pajamų, 2020 m. gauta 150 482 Eur pajamų, 2019 m. buvo gauta 151452 Eur pajamų.

Gautų pajamų detalizavimas pateiktas 1(14) lentelėje.

Pardavimo pajamų detalizacija (Eur)

| Paslaugų ir prekių pardavimo pajamos | 2021 m. | 2020 m. |
|--|---------|---------|
| Pajamos iš vandens tiekimo | 558699 | 539576 |
| Pajamos iš nuotekų tvarkymo | 687722 | 637317 |
| Pardavimo kainos pajamos | 182894 | 198466 |
| Pajamos iš paviršinių nuotekų tvarkymo | 6374 | 0 |
| Kitos pajamos (remonto) | 94296 | 150482 |
| Iš viso | 1529985 | 1525841 |

Kitos veiklos pajamos sudaro 12 562 Eur, 2020 m. kitos veiklos pajamos sudarė 275 Eur, 2019 m. kitos veiklos pajamos sudarė 773 Eur. Kitos veiklos pajamos 2021 m. išaugo dėl gautos draudimo išmokos, sumoje 12 440 Eur, rangovui nevykdant sutartinių prievolių pagal sutartį „Geriamojo vandens tiekimo tinklų statyba Kybartų mieste, nuotekų surinkimo tinklų statyba Virbalyje, Kybartuose“.

Finansinės ir investicinės veiklos pajamos sudaro 3 256 Eur, 2020 m. finansinės ir investicinės veiklos pajamos sudarė 3 137 Eur, 2019 m. finansinės ir investicinės veiklos pajamos sudarė 2 955 Eur. Finansinės ir investicinės veiklos pajamose didžiausią dalį sudaro delspinigių pajamos 3 256 Eur, 2020 m. delspinigių pajamos sudarė 3 137 Eur, 2019 m. delspinigių pajamos sudarė 2 955 Eur.

Finansinė ir investicinės veiklos pajamų detalizavimas pateiktas 2(14) lentelėje.

Finansinės ir investicinės veiklos pajamų detalizavimas (Eur)

| Finansinės ir investicinės veiklos pajamos | 2021 m. | 2020 m. |
|--|---------|---------|
| Baudos ir delspinigiai | 3256 | 3137 |
| Kitos finansinės ir investicinės pajamos | | |
| | | |
| Iš viso | 3256 | 3137 |

2021 m. iš vandens tiekimo ir nuotekų tvarkymo veiklos Bendrovė uždirbo 1 529 985 tūkst. Eur pajamų, o tai sudarė 98,98 % visų Bendrovės gautų pajamų. Vandens tiekimo pajamos sudarė 36,52 %, nuotekų tvarkymo pajamos – 44,49 % visų gautų pajamų. Pardavimo kainos pajamos užėmė 11,83 % visų gautų pajamų. Paviršinių nuotekų tvarkymo pajamos – 0,41 % visų Bendrovės gautų pajamų. Kitos pagrindinės veiklos pajamos sudarė 6,10 %. Kitos palūkanų ir panašios pajamos ir kitos veiklos pajamos atitinkamai užėmė 0,21 % ir 0,81 % visų bendrovės pajamų.

2020 m. iš vandens tiekimo ir nuotekų tvarkymo veiklos Bendrovė uždirbo 1 525 841 tūkst. Eur pajamų, o tai sudarė 99,76 % visų Bendrovės gautų pajamų. Vandens tiekimo pajamos sudarė 35,28 %, nuotekų tvarkymo pajamos – 41,67 % visų gautų pajamų. Pardavimo kainos pajamos užėmė 12,98 % visų pajamų. Kitos pagrindinės veiklos pajamos sudarė 9,84 %. Kitos palūkanų ir panašios pajamos ir kitos veiklos pajamos atitinkamai užėmė 0,2 % ir 0,03 % visų bendrovės pajamų.

2019 m. iš vandens tiekimo ir nuotekų tvarkymo veiklos Bendrovė uždirbo 1 497 580 tūkst. Eur pajamų, o tai sudarė 99,8 % visų Bendrovės gautų pajamų. Vandens tiekimo pajamos sudarė 35,62 %, nuotekų tvarkymo pajamos – 41,03 % visų gautų pajamų. Pardavimo kainos pajamos užėmė 13,01 % visų pajamų. Kitos pagrindinės veiklos pajamos sudarė 10,09 %. Kitos palūkanų ir panašios pajamos ir kitos veiklos pajamos atitinkamai užėmė 0,2 % ir 0,05 % visų bendrovės pajamų.

15. SĄNAUDOS

Prie personalo sąnaudų Bendrovėje priskiriama administracijos ir aptarnaujančio personalo darbo užmokesčio, socialinio draudimo sąnaudos, telekomunikacinės paslaugos (Tele2 ir Telia), apskaitos programos palaikymo išlaidos, kanceliarinės ir pašto paslaugų sąnaudos. Didžiausią dalį sąnaudose sudaro darbo užmokesčio ir socialinio draudimo sąnaudos, programinės įrangos palaikymo sąnaudos, teisinės pagalbos sąnaudos, telekomunikacinės paslaugos. Personalo sąnaudos pateiktos 1(15) lentelėje.

1(15) lentelė

Personalo sąnaudos (Eur)

| Personalo sąnaudos | Finansiniai metai | Praėję finansiniai metai |
|--|-------------------|--------------------------|
| Darbo užmokesčio sąnaudos | 322032 | 327908 |
| Socialinio draudimo sąnaudos | 5980 | 6050 |
| Telekomunikacijos sąnaudos | 1763 | 2247 |
| Programinės įrangos palaikymo sąnaudos | 14316 | 12046 |
| Kitos sąnaudos | 71784 | 48038 |
| Teisinės pagalbos sąnaudos | 2239 | 4922 |
| Kanceliarinės ir pašto sąnaudos | 4387 | 3784 |
| | 422501 | 404995 |

Pagal LR Įmonių finansinės atskaitomybės įstatymo nuostatas Bendrovėje privaloma atlikti metinių finansinių ataskaitų rinkinio auditą. Auditą atlieka Irenos Ramanauskienės audito įmonė. Audito įmonės pažymėjimas Nr. 001473 Su audito įmonių teikiamomis paslaugomis susiję sąnaudos atvaizduotos 2(15) lentelėje.

Su audito įmonių teikiamomis paslaugomis susijusios sąnaudos (Eur)

| Su audito įmonių teikiamomis paslaugomis susijusios sąnaudos | 2021 m. | 2020 m. |
|--|---------|---------|
| Finansinių ataskaitų audito | 3300 | 2550 |
| Užtikrinimo ir kitų susijusių paslaugų | | |
| Konsultacinių mokesčių klausimais | | |
| Kitų paslaugų | | |
| Iš viso | 3300 | 2550 |

16. ATLYGIS DARBUOTOJAMS

Bendrovėje darbuotojams mokamas tik nustatytas darbo užmokestis. Kitokių išmokų darbuotojų naudai bendrovė neskaičiuoja. Atlygis darbuotojams atvaizduotas 1(16) lentelėje.

1(16) lentelė

Atlygis darbuotojams

| Atlygis darbuotojams | 2021 m. | 2020 m. |
|---|---------|---------|
| Darbo užmokesčio sąnaudos | 784269 | 836607 |
| Socialinio draudimo sąnaudos | 14120 | 15054 |
| Su pensijų įmokomis susijusios sąnaudos | | |
| Pagal apibrėžtų įmokų planus pripažintos sąnaudos | | |
| Pagal apibrėžtų išmokų planus | | |
| -pripažinto turto tikroji vertė | | |
| -pripažintų įsipareigojimų dabartinė vertė | | |
| -suma, kuri buvo įtraukta į pelno (nuostolių) ataskaitą | | |
| Kitos sąnaudos (išvardinti) | | |
| Iš viso | 798389 | 851661 |

17. SANDORIAI SU SUSIJUSIAIS ASMENIMIS**Sandoriai su įmonės vadovais**

Bendrovės vadovais laikoma direktorius, direktorius technikai ir vyriausioji buhalterė. Su įmonės vadovais buvo vykdoma tik su darbo santykiais susiję finansiniai įsipareigojimai. Bendrovės direktoriui nuo 2020 m. gegužės 1 d. buvo nustatytas pastovios dalies koeficientas (pagal LR Seimo nustatytus Lietuvos Respublikos valstybės politikų, teisėjų, valstybės pareigūnų ir valstybės tarnautojų pareiginės algos (atlyginimo) bazinius dydžius) - 16,2 ir nustatyta kintama dalis – 10 proc. vadovo mėnesinės algos pastovios dalies dydžio. Direktoriui technikai ir vyriausiajai buhalteriai atlyginimų dydis

ir apmokėjimo sistema per ataskaitinį laikotarpį nesikeitė. Finansiniai ryšiai su įmonės vadovais pateikti 1(17) lentelėje.

1(17) lentelė

Vadovams išmokėtos sumos (Eur)


| Rodikliai | 2021 m. | 2020 m. |
|-------------------------------------|---------|---------|
| Vidutinis vadovų skaičius per metus | 3 | 3 |
| Pagrindinis atlyginimas | 109260 | 109000 |
| Išeitinė kompensacija | | |

2020 m. spalio mėn. 29 d. akcininkų susirinkimas išrinko naują Bendrovės valdybą, kuri susideda iš Vilkaviškio rajono savivaldybės administracijos juridinio skyriaus vedėjos ir dviejų nepriklausomų valdybos narių. Per ataskaitinį laikotarpį valdybos narių atlygis sudarė 1210 Eur.

Sandoriai su susijusiais juridiniais asmenimis.


Prie susijusių juridinių asmenų bendrovė priskiria Vilkaviškio rajono savivaldybę. Per 2021 m. Vilkaviškio rajono savivaldybei suteiktų paslaugų vertė – už geriamo vandens tiekimą ir nuotekų tvarkymą sudaro 5 628 Eur, už kitas paslaugas – kaimų vandentvarkos sistemų remontą - 70 246 Eur. Įsiskolinimas bendrovei 2021-12-31 sudaro 971 Eur. Per 2020 m. Vilkaviškio rajono savivaldybei suteiktų paslaugų vertė – už geriamo vandens tiekimą ir nuotekų tvarkymą sudaro 4 476 Eur, už kitas paslaugas – kaimų vandentvarkos sistemų remontą - 123 899 Eur. Įsiskolinimas bendrovei 2020-12-31 sudaro 278 Eur. Per 2019 m. Vilkaviškio rajono savivaldybei suteiktų paslaugų vertė – už geriamo vandens tiekimą ir nuotekų tvarkymą sudaro 4 709 Eur, už kitas paslaugas – kaimų vandentvarkos sistemų remontą - 123 611 Eur. Įsiskolinimas bendrovei 2019-12-31 sudaro 336 Eur. Per ataskaitinį laikotarpį susijusių juridinių asmenų abejotinų skolų nebuvo pripažinta. Taip pat nebuvo suteikta garantijų ir laidavimų

Direktorius



Ramūnas Kašinskas

Vyriausioji buhalterė



Jolanta Žiemienė

**UŽDAROJI AKCINĖ BENDROVĖ
„VILKAVIŠKIO VANDENYS“**

METINIS PRANEŠIMAS



2021 m.

Turinys

| | |
|--|-----------|
| 1. AKCINIS KAPITALAS, AKCIJOS IR AKCININKAI | 3 |
| 2. BENDROVĖS VALDYMAS IR ORGANIZACINĖ STRUKTŪRA | 3 |
| 2.1. Bendrovės valdymo organai | 3 |
| 2.2. Bendrovės valdymo struktūra | 3 |
| 2.3. Įmonės darbuotojai | 4 |
| 3. FINANSINIŲ IR NEFINANSINIŲ VEIKLOS REZULTATŲ ANALIZĖ | 5 |
| 3.1. Pajamos | 5 |
| 3.2. Sąnaudos | 7 |
| 3.3. Pelnas (nuostoliai) | 11 |
| 3.4. Turtas, įsipareigojimai, nuosavas kapitalas | 13 |
| 3.4.1 Ilgalaikis turtas | 13 |
| 3.4.2. Trumpalaikis turtas | 15 |
| 3.4.3 Nuosavas kapitalas ir įsipareigojimai | 15 |
| 3.5. Finansiniai rodikliai | 16 |
| 4. PAGRINDINĖ ĮMONĖS VEIKLA | 17 |
| 4.1. Veiklos apimtys | 18 |
| 4.2. Geriamojo vandens tiekimas | 18 |
| 4.2.1. Vandens gavyba ir tiekimas | 18 |
| 4.2.2. Vandentiekio tinklai | 19 |
| 4.2.3. Vandens kokybė | 20 |
| 4.2.4. Realizacija | 25 |
| 4.3. Nuotekų tvarkymas | 25 |
| 4.4. Paviršinių nuotekų tvarkymas | 30 |
| 5. KLIENTŲ APTARNAVIMAS IR APSKAITA | 31 |
| 5.1. Vartotojai ir abonentai | 31 |
| 5.2. Vandens apskaita | 33 |
| 5.3. Paslaugų kainos | 34 |
| 5.4. Atsiskaitymas už paslaugas | 36 |
| 5.5. Skolininkai | 37 |
| 6. INVESTICIJOS IR VYKDOMI PROJEKTAI | 40 |
| 7. ĮMONĖS VEIKLOS PLANAI IR PROGNOZĖS | 41 |

**UŽDAROJI AKCINĖ BENDROVĖ
„VILKAVIŠKIO VANDENYS“**

**METINIS PRANEŠIMAS
2021 m. gruodžio 31 d.**

1. AKCINIS KAPITALAS, AKCIJOS IR AKCININKAI

UAB „Vilkaviškio vandenys“ įstatinį kapitalą sudaro 7 701 001,08 Eur, kuris padalintas į 665026 paprastąsias vardines 11,58 Eur nominalios vertės akcijas. 660793 akcijų (99,36 proc.) priklauso Vilkaviškio rajono savivaldybei, 4233 akcijos (0,64 proc.) priklauso 8 fiziniams asmenims.

2. BENDROVĖS VALDYMAS IR ORGANIZACINĖ STRUKTŪRA

2.1. Bendrovės valdymo organai

Bendrovė veiklą vykdo vadovaudamasi Lietuvos Respublikos akcinių bendrovių įstatymu, bendrovės įstatais, darbo reglamentu, kurį tvirtina bendrovės valdyba, pareiginiiais nuostatais, Vilkaviškio rajono savivaldybės Tarybos sprendimais, Vilkaviškio rajono savivaldybės administracijos direktoriaus įsakymais, bendrovės vadovo įsakymais ir kitais Lietuvos Respublikos norminiais teisės aktais.

Bendrovės valdymo organai yra visuotinis akcininkų susirinkimas, valdyba ir bendrovės vadovas – direktorius.

Visuotinis akcininkų susirinkimas yra aukščiausias bendrovės valdymo organas. 2021 metais įvyko 1 visuotinis akcininkų susirinkimas.

Bendrovės Valdyba yra kolegialus valdymo organas, kurio veiklai vadovauja jos pirmininkas. Valdyba sudaryta iš 3 (trijų) narių:

- Valdybos pirmininkė - Vilkaviškio rajono savivaldybės juridinio skyriaus vedėja Vilma Kolpakovienė;

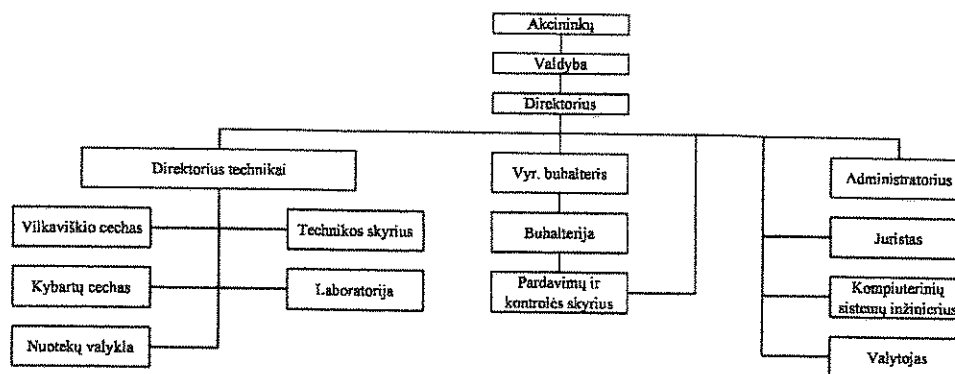
- Nepriklausomas valdybos narys – Justina Bučinskaitė;

- Nepriklausomas valdybos narys – Modestas Globys.

2021 metais įvyko 8 valdybos posėdžiai.

UAB „Vilkaviškio vandenys“ vadovauja direktorius Ramūnas Kašinskas.

2.2. Bendrovės valdymo struktūra



2.3. Įmonės darbuotojai

2021 m. gruodžio 31 d. bendrovėje dirbo 52 darbuotojai (2020 m. gruodžio 31 d. – 55 darbuotojai). Darbuotojų procentinis pokytis, lyginant su 2020 m. sumažėjo 5,5 %. Taip pat vyko darbuotojų kaita. Nuo 2021 m. sausio 4 d. iki 2021 m. gruodžio 31 d. buvo atleisti 5 ir priimti 2 nauji darbuotojai. Darbuotojų paskirstymas pagal pareigas pateiktas 1 lentelėje.

1 lentelė. Darbuotojų paskirstymas pagal pareigas 2021 m.

| Pareigos | Darbuotojų skaičius 2020 m. gruodžio 31 d. | Darbuotojų skaičius 2021 m. gruodžio 31 d. |
|--|--|--|
| Direktorius | 1 | 1 |
| Direktorius technikai | 1 | 1 |
| Vyriausioji buhalterė | 1 | 1 |
| Administratorė | 1 | 1 |
| Juristas | 1 | 1 |
| Buhalterė - ekonomistė | 1 | 1 |
| Buhalterė - kasininkė | 1 | 1 |
| Abonentinio skyriaus buhalterė | 2 | 2 |
| Kompiuterinių sistemų inžinierius | 1 | 1 |
| Šaltkalvis- kontrolierius | 5 | 5 |
| Kontrolierius | 3 | 3 |
| Laboratorijos vedėjas | 1 | 1 |
| Laborantė - chemikė | 3 | 3 |
| Cecho meistras | 2 | 2 |
| Nuotekų valyklos meistras | 1 | 1 |
| Dispečerinės meistras | 1 | 0 |
| Nuotekų valyklos operatorius | 9 | 7 |
| Vairuotojas-ekskavatorininkas | 2 | 2 |
| Atstatomųjų darbų šaltkalvis | 13 | 13 |
| Valytoja | 1 | 1 |
| Eksplloatavimo technikas | 1 | 1 |
| Eksplloatavimo technikas – projektų vadovas | 1 | 1 |
| Pardavimo ir kontrolės skyriaus vadovas | 1 | 1 |
| Eksplloatavimo technikas – saugos specialistas | 1 | 1 |
| Iš viso: | 55 | 52 |

Bendrovės personalas susideda iš 79 % vyrų ir 21 % moterų, darbuotojų vidutinis amžius buvo 49 metai, vidutinis darbo stažas – 11,3 metų. Bendrovėje dirbo 15 darbuotojų (28,8 % visų dirbančių) su aukštuoju universitetiniu ir 12 darbuotojų (23,1 % visų dirbančių) su aukštesniuju išsilavinimu.

Bendrovė skiria didelį dėmesį darbuotojų mokymui, kvalifikacijos kėlimui ir jos palaikymui. Taip pat bendrovė užtikrina, kad darbuotojai turėtų įstatymų nustatytus darbu privalomus atestatus ir kvalifikacinius pažymėjimus.

Metų eigoje 9 techninio personalo darbuotojai dalyvavo 17 seminarų, kurių metu kėlė kvalifikaciją, susipažino su techninėmis naujovėmis ir naujausių teisės aktų taikymu vandentvarkos srityje. Taip pat 2 darbuotojai dalyvavo darbininko, vykdančio grunto kasimo, tvirtinimo ir kitų darbų iškasose bei pylimuose mokymuose, 4 darbuotojai dalyvavo darbininko, dirbančio šuliniuose ir kituose požeminiuose statiniuose, uždaroje talpyklose mokymuose, 9 darbuotojai dalyvavo pirmosios pagalbos kursuose ir 35 darbuotojai dalyvavo higienos mokymuose.

Atsižvelgiant į pasaulyje ir Lietuvoje susiklosčiusią situaciją dėl koronaviruso (COVID-19) pandemijos 2021 metais 94 % (49 darbuotojai) bendrovės darbuotojų pasiskiepijo nuo koronaviruso, o 6 % (3 darbuotojai) persirgo šia liga.

3. FINANSINIŲ IR NEFINANSINIŲ VEIKLOS REZULTATŲ ANALIZĖ

3.1. PAJAMOS

2021 metais UAB „Vilkaviškio vandenys“ uždirbo 1,55 mln. Eur pajamų. Palyginus su praėjusiais metais bendrovės pajamos išaugo 16,35 tūkst. Eur (1,07 %).

| Pajamų šaltiniai | Pajamos, tūkst. Eur. | | Pokytis 2021-2020 m., tūkst. Eur |
|--|----------------------|----------------|----------------------------------|
| | 2020 m. | 2021 m. | |
| Vandens tiekimo ir nuotekų tvarkymo paslaugų pajamos | 1525,84 | 1529,99 | 4,15 |
| <i>Vandens tiekimo pajamos</i> | 539,58 | 558,70 | 19,12 |
| <i>Nuotekų tvarkymo pajamos</i> | 637,32 | 687,72 | 50,40 |
| <i>Pardavimo kainos pajamos</i> | 198,47 | 182,89 | -15,58 |
| <i>Paviršinių nuotekų tvarkymo pajamos</i> | 0 | 6,37 | 6,37 |
| <i>Kitos pagrindinės veiklos pajamos</i> | 150,48 | 94,30 | -56,18 |
| Baudų ir delspinigių pajamos | 3,14 | 3,26 | 0,12 |
| Kitos veiklos pajamos | 0,47 | 12,56 | 12,09 |
| Iš viso: | 1529,45 | 1545,80 | 16,35 |

Daugiausiai 2021 metais bendrovė uždirbo iš vandens tiekimo ir nuotekų tvarkymo veiklų. Nepaisant to, kad 2021 metais bendrovė realizavo 2,13 tūkst. m³ mažiau nuotekų negu 2020 metais, nuotekų tvarkymo pajamos 2021 metais išaugo 50,4 tūkst. Eur. Šį pajamų augimą lėmė 2021 metų birželį pradėtos taikyti naujos teikiamų paslaugų kainos. Geriamojo vandens tiekimo pajamos aptariamaisiais metais išaugo 19,12 tūkst. Eur. Pajamų augimą geriamojo vandens tiekimo veikloje lėmė tiek padidėjusios paslaugų kainos, tiek didesnis parduoto geriamojo vandens kiekis, kadangi 2021 metais klientai suvartojo 3,47 tūkst. m³ daugiau vandens negu 2020 metais. Pardavimo kainos pajamos, kurios yra gaunamos abonentinio mokesčio pavidalu iš vartotojų už geriamojo vandens apskaitos prietaisų įsigijimo, įrengimo ir eksploatavimo veiklą, 2021 metais, buvo trečia pagal dydį pajamų grupė bendrovėje. Nors 2021 metais bendrovėje turėjo daugiau vartotojų, kurie moka šį mokestį, taip pat buvo eksploatuojama daugiau apskaitos prietaisų, pajamos gaunamos iš šios veiklos sumažėjo 15,58 tūkst. Eur, kadangi buvo sumažintos šios paslaugos kainos.


| Klientų tipai ir mato vnt. | Pardavimo kaina | | Pokytis, Eur |
|------------------------------------|----------------------|----------------------|--------------|
| | iki 2021 m. birželio | nuo 2021 m. birželio | |
| Butuose, Eur/vartotojui | 1,43 | 1,15 | -0,28 |
| Individualiuose, Eur/apskaitos pr. | 0,96 | 0,87 | -0,09 |
| Įmonėms, Eur/apskaitos pr. | 1,86 | 1,38 | -0,48 |

Kitos pagrindinės veiklos pajamos 2021 metais sumažėjo 56,18 tūkst. Eur. Pagrindinė to priežastis buvo vandentiekio ir nuotekų sistemų remonto darbų, kurių užsakovas Vilkaviškio rajono savivaldybės administracija, kiekio sumažėjimas 2021 metais.

| Kitos pagrindinės veiklos pajamos | Pajamos, tūkst. Eur | | Pokytis |
|-----------------------------------|---------------------|--------------|---------------|
| | 2020 m. | 2021 m. | |
| Sistemų remontas | 123,90 | 57,84 | -66,05 |
| Elektros energijos pardavimas | 9,88 | 10,85 | 0,97 |
| Nuotekų ištraukimas | 6,72 | 9,54 | 2,82 |
| Vandens ir nuotekų tyrimai | 2,48 | 2,28 | -0,20 |
| Įvado remontas | 1,93 | 3,09 | 1,16 |
| Nuoma | 1,68 | 1,78 | 0,10 |
| Apskaitos mazgo įrengimas | 1,50 | 4,17 | 2,67 |
| Trasų praplovimas | 1,32 | 1,65 | 0,33 |
| Transporto paslaugos | 0,28 | 2,75 | 2,46 |
| Kitos pajamos | 0,75 | 0,36 | -0,39 |
| Iš viso: | 150,43 | 94,30 | -56,13 |

Daugiausiai kitų pagrindinės veiklos pajamų grupėje augo pajamos už nuotekų ištraukimo, apskaitos mazgų įrengimo ir transporto paslaugas. To priežastis – pasikeitę šių paslaugų įkainiai ir kiekiai. Nuotekų 2021 metais buvo ištraukta apytiksliai 0,2 tūkst. m³ daugiau negu 2020 metais, o įkainis pakilo nuo 5,35 iki 7,26 Eur be PVM už m³. Užsakymų apskaitos mazgo įrengimui ar remontui buvo sulaukta 2 kartus daugiau negu 2020 metais, 2020 metais buvo atlikti 128, o 2021 metais 267 šių darbų užsakymai. Nors Transporto paslaugų kainos 2021 metais sumažėjo, šių paslaugų pajamas padidino didesnis nuvažiuotų kilometrų kiekis. 2020 metais buvo sumokėta už 435 km, o 2021 metais 6156 nuvažiuotų kilometrų, šis pasikeitimas įvyko dėl nuvažiuoto atstumo skaičiavimo tvarkos pasikeitimo.

Kitos veiklos pajamos 2021 metais išaugo 12,09 tūkst. Eur. Šio augimo priežastis, gauta draudimo išmoka dėl rangovo sutartinių prievolių nevykdymo pagal sutartį „Geriamojo vandens tiekimo tinklų statyba Kybartų mieste, nuotekų surinkimo tinklų statyba Virbalyje, Kybartuose“. Pajamų struktūros pokyčiai, palyginti su 2020 metais buvo nežymūs.



Kaip ir ankstesniais metais, taip ir 2021 metais nuotekų tvarkymo pajamos sudarė didžiausią dalį - 45 procentus visų pajamų, 2020 metais šis skaičius buvo 42 procentai. Pajamų iš vandens tiekimo užimama dalis bendroje struktūroje, palyginus su 2020 metais sumažėjo 1 procentu. Kitų pagrindinės veiklos pajamų užimama dalis sumažėjo nuo 10 procentų 2020 metais iki 6 procentų 2021 metais, dėl kitų pagrindinės veiklos pajamų sumažėjimo 56 tūkst. Eur.

3.2. SAŃAUDOS

2021 metais UAB „Vilkaviškio vandenys“ patyrė 1,62 mln. Eur sąnaudų, tai yra 13,82 tūkst. Eur (0,84 %) mažiau negu 2020 metais.

| Sąnaudos | 2020 m. | 2021 m. | Pokytis 2021-2020 m. |
|---|----------------|----------------|----------------------|
| Vandens tiekimo ir nuotekų tvarkymo savikaina | 1051,41 | 1024,4 | -27,05 |
| Veiklos sąnaudos | 578,91 | 591,98 | 13,06 |
| Ilgalaikio turto perleidimo nuostoliai | 0,19 | 2,39 | 2,19 |
| Finansinės veiklos sąnaudos | 7,97 | 5,94 | -2,03 |
| Iš viso: | 1638,48 | 1624,66 | -13,82 |

Pagrindinės veiklos sąnaudas įmonei per 2021 metus pavyko sumažinti išviso 27,05 tūkst. Eur. Šios grupės sąnaudų mažėjimą daugiausiai įtakoją darbuotojų skaičiaus sumažėjimas, ko pasekoje pavyko sutaupyti 49,7 tūkst. Eur darbuotojų darbo užmokesčio ir su juo susijusių išlaidų.

| Vandens tiekimo ir nuotekų tvarkymo savikainos sąnaudos | 2020 m. | 2021 m. | Pokytis |
|---|----------------|---------------|---------------|
| Darbuotojų darbo užmokesčio ir SODROS mokesčio sąnaudos | 517,7 | 468,0 | -49,7 |
| Elektros energijos sąnaudos | 177,6 | 199,1 | 21,6 |
| Kitos tiesioginės išlaidos | 27,5 | 23,2 | -4,3 |
| Technologinės medžiagos | 17,3 | 11,5 | -5,8 |
| Ilgalaikio turto nusidėvėjimo sąnaudos | 230,2 | 243,1 | 12,9 |
| Remonto darbų sąnaudos | 22,4 | 29,6 | 7,1 |
| Kitos netiesioginės sąnaudos | 32,5 | 26,0 | -6,5 |
| Kitos veiklos išlaidos | 5,9 | 0,0 | -5,9 |
| Kitos vandens tiekimo ir nuotekų tvarkymo savikainos sąnaudos | 20 | 24 | 3,4 |
| Iš viso: | 1051,41 | 1024,4 | -27,05 |

6,5 tūkst. Eur sumažėjo kitos netiesioginės sąnaudos, tai yra išlaidos eksploatacinėms medžiagoms, įrankiams įsigyti, elektros ir kitų įrenginių remonto ir priežiūros paslaugoms ir kt. Kitos veiklos išlaidas 2020 metais sudarė 5,9 tūkst. Eur. Visa ši suma buvo skirta lietaus kanalizacijos tinklų kadastrinių matavimų paslaugoms įsigyti. 2021 metais šių darbų įsigyta nebuvo, todėl matomas šių sąnaudų sumažėjimas.

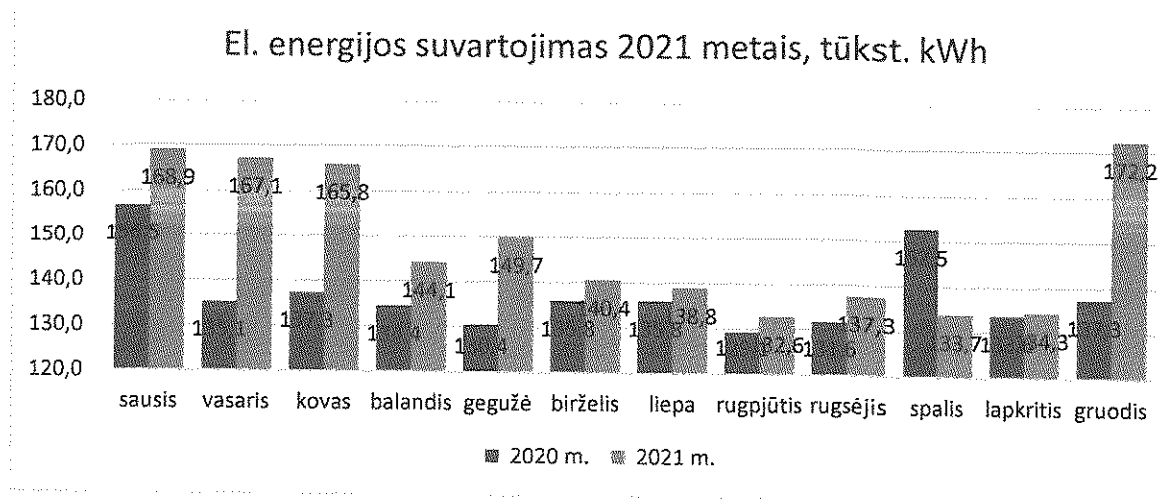
Technologinių medžiagų sąnaudos aptariamaisiais metais sumažėjo, kadangi buvo sunaudota mažiau maišų skirtų dumblo džiovinimui. 2020 metais prireikė 5 maišų, kurių bendra vertė 12,9 tūkst. Eur, o 2021 metais dumblo džiovinimui buvo sunaudoti 2 maišai, kurių vertė buvo 4,95 tūkst. Eur. Kitos tiesioginės išlaidos 2021 metais sumažėjo iš viso 4,3 tūkst. Eur. Šias išlaidas sudarė transporto paslaugų, elektros įrenginių priežiūros, darbuotojų sveikatos priežiūros ir darbo saugos priemonių išlaidos ir kt. Kitas tiesiogines išlaidas labiausiai padėjo sumažinti 2020 metais įsigyta transporto priemonė pritaikyta dumblo transportavimui. Iki 2020 metų balandžio bendrovė neturėjo nuosavos transporto priemonės, tinkamos vežti dumbliui, todėl dumblo transportavimo paslaugas pirko. Kadangi 2021 metais dumblo transportavimo paslaugų pirkti nebereikėjo, tai padėjo sumažinti kitas tiesiogines išlaidas 3,86 tūkst. Eur.

Vandens tiekimo ir nuotekų tvarkymo savikainos sąnaudas labiausiai didino ženkliai išaugę elektros energijos ir ilgalaikio turto nusidėvėjimo sąnaudos. Elektros energijos sąnaudos 2021 metais

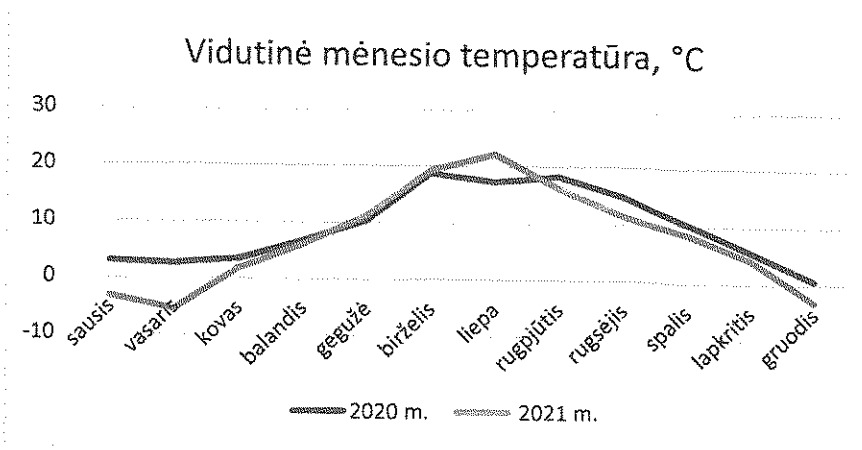
buvo 21,6 tūkst. Eur didesnės negu praėjusiais metais. Taip nutiko pagrinde dėl išaugusio suvartojimo, kadangi elektros energijos vidutinė kaina beveik nekito - 2020 metais 1 kWh bendrovei vidutiniškai kainavo 0,1060 Eur, o 2021 metais 0,1091 Eur.

| Veikla | Kiekis, tūkst. kWh | | | Suma, tūkst. Eur | | |
|------------------|--------------------|---------|---------|------------------|---------|---------|
| | 2020 m. | 2021 m. | Pokytis | 2020 m. | 2021 m. | Pokytis |
| Vandens tiekimo | 664,14 | 712,57 | 48,43 | 72,63 | 80,18 | 7,55 |
| Nuotekų tvarkymo | 985,10 | 1072,23 | 87,14 | 102,27 | 114,49 | 12,22 |

Elektros suvartojimas vandens tiekimo ir nuotekų tvarkymo veikloje per metus išaugo 135,57 tūkst. kWh.



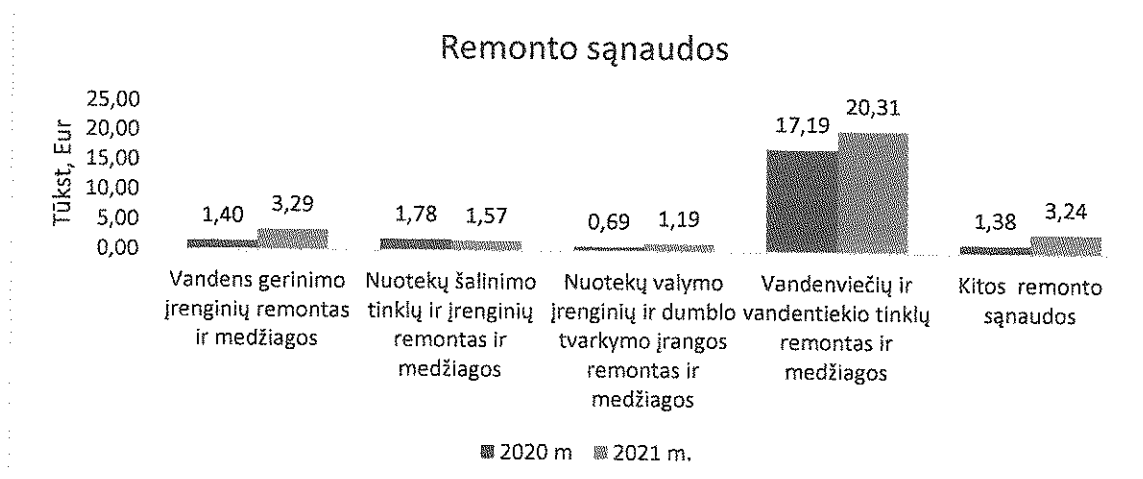
Didžiausias elektros kiekio suvartojimo skirtumas matomas 2021 metų sausį – gegužę ir gruodį, tai yra šalčiausiu metų laiku, kuomet elektra vartojama ne tik įrenginių darbui, bet ir pastatų ir statinių šildymui. Atsižvelgiant į tai, kad didžiąją 2021 metų dalį vidutinė oro temperatūra buvo žemesnė, negu 2020 metais, o žiemos mėnesiais ji buvo minusinė ir kadangi daugumos įrenginių tinkamam veikimui patalpose privalu palaikyti ne žemesnę, negu nustatyta, temperatūrą, elektros poreikis šildymui žymiai išaugo.



Vis dėl to net ir vasaros sezono metu, kai šildymo poreikio nebuvo, pastebimas šiek tiek didesnis elektros suvartojimas negu 2020 metais. Tai lėmė išaugęs pakelto vandens kiekis, jo buvo pakelta 1,95

tūkst. m³ daugiau negu 2020 metais, taip pat 12,4 tūkst. m³ išaugo vandens gerinimo įrenginiuose paruošto vandens kiekis ir 238,9 tūkst. m³ išaugo surinktų ir išvalytų nuotekų kiekis.

Remonto darbų sąnaudos 2021 metais išaugo 7,16 tūkst. Eur.



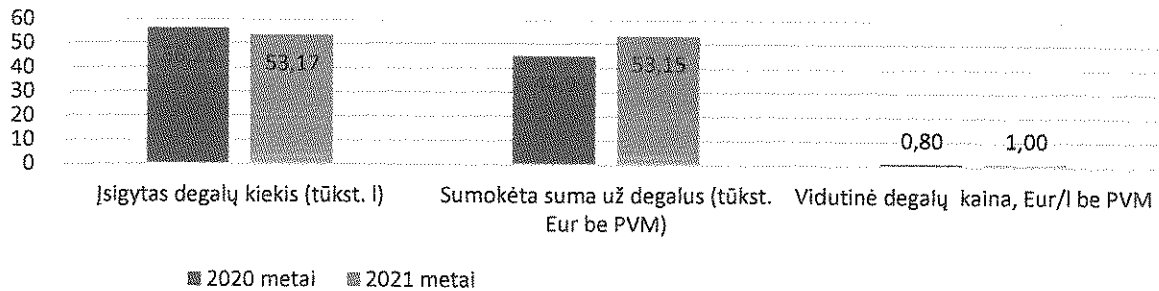
Kaip ir ankstesniais metais taip ir 2021 metais didžiausia dalis visų remonto išlaidų buvo skirta vandenviečių ir vandentiekio tinklų remontui atlikti ir remonto medžiagoms įsigyti, jų remontui skirta 69 procentai visų remonto išlaidų. Vandentiekio tinklų remonto sąnaudos išaugo 3,12 tūkst. Eur. Nors 2021 metais bendrovė patyrė 63 vandentiekio tinklų avarijomis mažiau remontai atliekami ne tik įvykus avarijoms, bet ir atliekant profilaktinius darbus, taigi siekiant išvengti avarijų. Remonto sąnaudas labiausiai padidino remontinių medžiagų brangimas, kadangi santechninių medžiagų kainos palyginti su 2020 metais vidutiniškai padidėjo apytiksliai 10 procentų.

2021 metais bendrovė patyrė 592 tūkst. Eur veiklos sąnaudų, tai yra 13,1 tūkst. daugiau negu 2020 metais.

| Veiklos sąnaudos | 2020 m. | 2021 m. | Pokytis 2021-2020 metai |
|---|--------------|--------------|-------------------------|
| Darbuotojų darbo užmokesčio ir Sodros mokesčio sąnaudos | 331,6 | 328,0 | -3,6 |
| Kaupimų atostogoms sąnaudos | -3,0 | 5,5 | 8,4 |
| Veiklos mokesčiai | 68,9 | 78,5 | 9,6 |
| Transporto priemonių remonto ir eksploatacijos sąnaudos | 66,6 | 83,2 | 16,5 |
| Mokesčių surinkimo sąnaudos | 11,44 | 11,83 | 0,4 |
| Sąskaitų išrašymo sąnaudos | 11,71 | 8,82 | -2,9 |
| Skaitiklių patikra ir remontas | 6,49 | 4,78 | -1,7 |
| Teisinės pagalbos sąnaudos | 4,92 | 1,94 | -3,0 |
| Kitos veiklos sąnaudos | 80,14 | 69,44 | -10,7 |
| Iš viso: | 578,9 | 592,0 | 13,1 |

Veiklos sąnaudų grupėje daugiausiai padidėjo Transporto priemonių remonto ir eksploatacijos sąnaudos. Dėl išaugusių degalų kainų transporto priemonių eksploatacijos sąnaudos padidėjo 5,27 tūkst. Eur.

Įsigyto degalų kiekio ir kainų palyginimas 2020-2021 metais



Taip pat 2021 metais prirėikė atlikti daugiau transporto priemonių remontų, pavyzdžiui dviejų turimų ekskavatorių remontai padidino 2021 metų sąnaudas 5,58 tūkst. Eur, traktoriaus skirto dumblo tvarkymui remontas - 1,54 tūkst. Eur. Bendrai, išaugęs remontų ir eksploatacinių medžiagų poreikis per metus padidino sąnaudas 11,2 tūkst. Eur

2021 metais buvo sumokėta 9,6 tūkst. Eur daugiau mokesčių. Kaip matyti iš lentelės daugiau negu 2,5 karto išaugo aplinkos teršimo mokestis, to priežastis 2021 metais pradėti taikyti nauji tarifai, kur priklausomai nuo teršalų rūšies tarifai padidėjo nuo 1,38 iki net 26 kartų. Pavyzdžiui tarifas už BDS₇ 2020 metais siekė 256 Eur/t, o 2021 metais šio mokesčio tarifas pakilo iki 500 Eur/t., bendrojo fosforo tarifas 2020 metais buvo 1007 Eur/t, o 2021 metais jau 3500 Eur/t. Gamtos išteklių mokestis išaugo 2,01 tūkst. Eur dėl didesnio išgauto vandens kiekio 2021 metais, kadangi šio mokesčio tarifas nuo 2020 metų nesikeitė.

| Veiklos mokesčiai | 2020 m. | 2021 m. | Pokytis |
|------------------------------|---------|---------|---------|
| Nekilnojamojo turto mokestis | 9,56 | 6,64 | -2,93 |
| Aplinkos teršimo mokestis | 6,83 | 17,56 | 10,73 |
| Gamtos išteklių mokesčiai | 50,82 | 52,83 | 2,01 |
| Kiti mokesčiai | 1,71 | 1,52 | -0,19 |

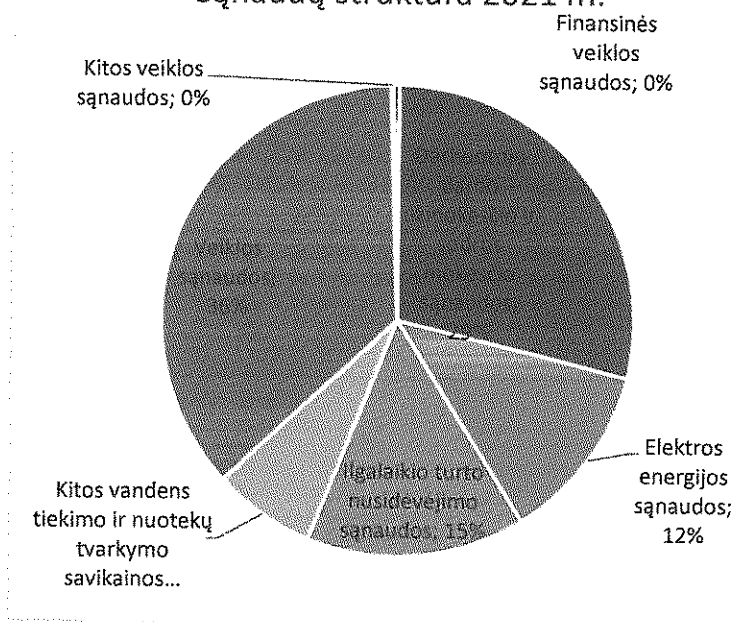
Kaupimų atostogoms sąnaudos 2021 metais išaugo 8,4 tūkst. Eur. 2020 metais atostoginių kaupiniai buvo neigiami, nes buvo anuliuoti iki 2017 sukaupti, bet iki 2020 metų vidurio nepanaudoti atostoginiai. Kadangi 2021 metais atostoginių buvo anuliuota mažiau, negu buvo sukaupta, tai šios sąnaudos buvo 8,4 tūkst. Eur didesnės negu 2020 metais.

2020 metais bendrovei reikėjo įsigyti turto vertinimo, kainų skaičiavimo, kandidatų į valdybą atrankos, nuosavybės teisės įregistravimo VĮ Registrų centre ir kitas retai įsigyjamas paslaugas. 2021 metais šių paslaugų įsigyti neprireikė, todėl kitos veiklos sąnaudos 2021 metais sumažėjo 10,7 tūkst. Eur.

Ilgalaikio turto perleidimo nuostoliai per 2021 metus išaugo 2,19 tūkst. Eur, kadangi buvo nurašyta daugiau nusidėvėjusių vandens apskaitos prietaisų.

Sąnaudų struktūra 2021 metais pavaizduota paveiksle.


Sąnaudų struktūra 2021 m.



Didžiausią dalį bendrovės sąnaudų sudarė vandens tiekimo ir nuotekų tvarkymo savikainos sąnaudos, bendrai jos užėmė 63 procentus visos sąnaudų struktūros. Paveiksle vandens tiekimo ir nuotekų tvarkymo savikainos sąnaudos išskaidytos į darbuotojų darbo užmokesčio, elektros energijos, ilgalaikio turto nusidėvėjimo ir kitas vandens tiekimo ir nuotekų tvarkymo savikainos sąnaudas. Sąnaudų struktūros pokyčiai palyginti su praeitais metais buvo nežymūs. Elektros energijos ilgalaikio turto ir veiklos sąnaudų užimama dalis padidėjo tik 1 procentu, darbuotojų darbo užmokesčio sąnaudų dalis sumažėjo 3 procentais, o kitų vandens tiekimo ir nuotekų tvarkymo savikainos sąnaudų užimama dalis sumažėjo 1 procentu. Vis dėl to žvelgiant į ankstesnius laikotarpius matyti, kad nuo 2018 metų įvyko ryškus pokytis, susijęs su ilgalaikio turto nusidėvėjimo sąnaudų užimama dalimi bendroje struktūroje. Ilgalaikio turto nusidėvėjimo sąnaudų užimama dalis per šį laikotarpį išaugo 5 procentais. Pažymėtina, kad nors ilgalaikio turto nusidėvėjimo sąnaudų vertė išaugo, išaugusios ilgalaikio turto nusidėvėjimo sąnaudos vis dar nėra įtrauktos į vandens tiekimo ir nuotekų tvarkymo kainą, kadangi šiuo metu taikomos kainos, apskaičiuotos įvertinus 2018 metų sąnaudas.

3. PELNAS (NUOSTOLIAD)

2021 metais bendrovė patyrė 78,86 tūkst. Eur nuostolį, vis dėl to tai yra 30,18 tūkst. Eur geresnis rezultatas negu 2020 metais.



Bendrovė deda dideles pastangas, siekdama sumažinti įmonės patiriamas sąnaudas. Dėl šios priežasties bendrovei teko atsisakyti 3 etatų, dėl ko pavyko sumažinti darbo užmokesčio ir susijusias sąnaudas 53,3 tūkst. Eur. Taip pat bendrovė sumažino sąskaitų pristatymo paslaugų sąnaudas, skatindama vartotojus rinktis elektronines sąskaitas, o popierines sąskaitas išnešiodama vartotojams savo jėgomis. Siekiant dar labiau sutaupyti, nuo 2022 metų bendrovė visiškai atsisakys popierinių sąskaitų, kas turėtų dar labiau sumažinti patiriamas sąnaudas. Pagrindinis bendrovės, kaip viešojo geriamojo vandens tiekėjo ir nuotekų tvarkytojo, tikslas yra aprūpinti kuo daugiau klientų kokybišku geriamuoju vandeniu bei tausoti aplinką efektyviai ir saugiai tvarkant nuotekas. Todėl bendrovė siekia didinti pardavimų apimtį ir kokybę, o tai įtakoja sąnaudų augimą, kadangi sumontuoti nauji vandens gerinimo įrenginiai ir kita įranga, didesnis išgaunamas vandens ir išvalytas nuotekų kiekis lemia didesnes nusidėvėjimo, elektros sąnaudas ir kitų sąnaudų augimą.

UAB „Vilkaviškio vandenys“ eksploatuoja daugiau nei 500 km vandentiekio ir nuotekų tinklų. Didžioji dalis šių tinklų yra neinventorizuoti, todėl nors bendrovė ir patiria sąnaudas juos valdydama, jų nusidėvėjimas nėra įtraukiamas į kainą, taigi dalis bendrovės patiriamų sąnaudų nėra kompensuojama. Taip pat, kadangi didžioji dalis tinklų yra seni ir susidėvėję, gedimų išvengti neįmanoma. Vis dėl to bendrovė imasi veiksmų, kad tinklų būklė pamažu gerėtų, todėl per pastaruosius trejus metus gedimų ir avarijų skaičius sumažėjo išviso 198. Kadangi bendrovės galimybės nuosavomis lėšomis renovuoti ir inventorizuoti tinklus yra ribotos, bendrovė aktyviai naudoja galimybę gauti paramą iš Europos Sąjungos struktūrinių fondų. Pasinaudojus Europos Sąjungos ir Vilkaviškio savivaldybės parama per 2020-2021 metus yra inventorizuota 126 km tinklų, taip pat vykdomi vandentiekio ir nuotekų tinklų renovacijos darbai Kybartuose ir Virbalyje.

Bendrovės galimybės didinti gaunamas pajamas yra ribotos, kadangi pagrindinės veiklos paslaugoms taikoma sąnaudų susigrąžinimo kainodara, kas reiškia, kad kainos apskaičiuojamos remiantis praecityje patirtomis sąnaudomis, o apskaičiuotas kainas derina ir tvirtina kitos institucijos, todėl neretai kainų suderinimas ir patvirtinimas priklauso nuo institucijų geranoriškumo ir politikos. Šiuo metu taikomos paslaugų kainos apskaičiuotos remiantis 2018 metais patirtomis faktinėmis sąnaudomis. 2018 metais bendrovės sąnaudos buvo mažesnės, pavyzdžiui nusidėvėjimo sąnaudos, 2018 metais buvo 95 tūkst. Eur mažesnės negu 2021 metais, o elektros energijos sąnaudos 52,33 tūkst. Eur mažesnės. Kadangi šiuo metu galiojančios teikiamų paslaugų kainos apskaičiuotos pagal 2018 metų duomenis, jos negali padengti visų bendrovės šiuo metu patiriamų sąnaudų.

Pajamas didina ir didesnė vandens ir nuotekų realizacija, todėl bendrovė siekia išplėsti vartotojų skaičių vykdydama tinklų plėtrą ir perimdama naujas teritorijas. Pavyzdžiui 2021 metų pabaigoje bendrovė įsigijo Bačkiškių kaimo vandens gręžinį ir pradėjo tiekti vandenį beveik 100 naujų vartotojų. Taip pat šiuo metu yra vykdomi nuotekų tinklų statybos darbai Maldėnų ir Virbalio kaimuose, kurie sudarys galimybę 111 būstų prisijungti prie nuotekų tinklų.

Atsižvelgiant į aplinkybes tikimasi, kad bendrovės realizacija ir pajamos ateinančiais metais didės, kadangi vartotojų skaičius nuolat auga, taip pat, jei kainų derinimo ir tvirtinimo procesas vyks sklandžiai, tikimasi pradėti taikyti perskaičiuotas vandens tiekimo ir nuotekų tvarkymo paslaugų kainas. Bendrovė ir toliau sieks mažinti patiriamas sąnaudas, vis dėl to dėl ekonominės situacijos kylant prekių ir paslaugų kainoms, tai padaryti gali būti sudėtinga.

3.4. TURTAS

2021 m. bendrovės turtas arba nuosavas kapitalas ir įsipareigojimai sudarė 20,89 mln. Eur. Turto bei nuosavo kapitalo ir įsipareigojimų vertės ir pokyčiai matomi lentelėje:

| Straipsniai | 2020 m. | 2021 m. | Pokytis (tūkst. Eur) 2021-2020 m. |
|---|-----------------|-----------------|-----------------------------------|
| Ilgalaikis turtas | 20191,95 | 20307,44 | 115,49 |
| Trumpalaikis turtas | 568,37 | 584,61 | 16,23 |
| Ateinančių laikotarpių sąnaudos ir sukauptos pajamos | 1,66 | 1,44 | -0,23 |
| Nuosavas kapitalas | 6815,61 | 6736,75 | -78,86 |
| Dotacijos, subsidijos | 13433,40 | 13681,93 | 248,53 |
| Mokėtinos sumos ir kiti įsipareigojimai | 512,98 | 474,80 | -38,18 |
| Turtas arba nuosavas kapitalas ir įsipareigojimai iš viso: | 20760,32 | 20892,04 | 131,72 |

3.4.1 ILGALAIKIS TURTAS

2021 metais bendrovės ilgalaikis turtas buvo vertas 20,31 mln. Eur., tai yra 115,49 tūkst. Eur daugiau negu 2020 metais. Vykdomi nuotekų tinklų statybos Maldėnų k. ir tinklų inventorizavimo darbai ilgalaikio turto straipsnio vertę padidino 213,1 tūkst. 3 tūkst. Eur ilgalaikio turto straipsnis padidėjo dėl įsigytų programinės įrangos papildymų.


| Straipsniai | 2020 m. | 2021 m. | Pokytis (tūkst. Eur) 2021-2020 metai |
|--|----------|----------|--------------------------------------|
| Nematerialus turtas | 0,24 | 3,25 | 3,00 |
| Pastatai ir statiniai | 891,07 | 862,51 | -28,56 |
| Mašinos ir įranga | 19049,12 | 18990,44 | -58,68 |
| Transporto priemonės | 103,23 | 89,12 | -14,11 |
| Kiti įrenginiai, prietaisai ir įrankiai | 41,22 | 41,96 | 0,74 |
| Sumokėti avansai ir vykdomi materialiojo turto statybos darbai | 107,07 | 320,17 | 213,10 |

2021 metais bendrovė pastatė 3 vandens gerinimo įrenginius Kybeikių, Alksnėnų ir Piliakalnių kaimuose, taip pat pakeitė 6 gaisrinius hidrantus, įsigijo 6 vandens ir nuotekų siurblius ir kitus įrenginius, bei patikėjimo teise gavo valdyti vandentiekio tinklus, kurių bendras ilgis - 18,63 km. Nepaisant naujai įsigyto turto, kurio bendra vertė buvo 537,69 tūkst. Eur, mašinų ir įrangos vertė per 2021 metus sumažėjo, kadangi nusidėvėjimas buvo 58,68 tūkst. Eur didesnis, negu naujai įsigytos įrangos vertė.

Dėl nusidėvėjimo pastatų ir statinių vertė per 2021 metus sumažėjo 28,56 tūkst. Eur. Transporto priemonės 2021 metais nusidėvėjo 16,61 tūkst. Eur, bet, kadangi buvo įsigyta nauja transporto priemonė už 2,5 tūkst. Eur, transporto priemonių vertės bendras sumažėjimas buvo lygus 14,11 tūkst. Eur.

2021 metais ilgalaikio turto struktūroje didelių pokyčių neįvyko. Mašinos ir įrenginiai vis dar sudarė didžiąsą dalį ilgalaikio turto (94 proc.), pastatų ir statinių dalis bendroje struktūroje išliko 4

proc. Pasikeitė tik sumokėtų avansų ir vykdomų materialiojo turto statybos darbų užimama dalis, kuri padidėjo iki 2 proc.



Toliau pateiktoje lentelėje matoma, kaip ilgalaikis materialusis turtas paskirstytas pagal verslo vienetus. Didžiausią ilgalaikio turto dalį sudaro turtas, priskirtas nuotekų surinkimo veiklai. 2021 metais šio turto vertė dėl nusidėvėjimo sumažėjo 403,32 tūkst. Eur. Dėl nusidėvėjimo sumažėjo ir geriamojo vandens gavybos, nuotekų valymo, dumblo tvarkymo ir kitų verslo vienetų turto balansinė vertė.

Geriamojo vandens ruošimo verslo vienetui priskiriamo turto balansinė vertė padidėjo 37,86 tūkst. Eur, kadangi buvo įsigyti ir pastatyti 3 vandens gerinimo įrenginiai, įrengtos 2 vandens gerinimo įrenginių valdymo SCADA sistemos ir 2 siurbliai-dozatoriai. Geriamojo vandens pristatymo balansinė vertė išaugo 276,6 tūkst. Eur, pagrinde dėl patikėjimo teise iš Vilkaviškio rajono savivaldybės administracijos gautų vandentiekio tinklų. Nebaigtos statybos vertė išaugo 213,1 tūkst. Eur, kadangi vykdam projektą „Geriamojo vandens tiekimo ir nuotekų surinkimo tinklų įrengimas Vilkaviškio rajone, II etapas“ yra statomi nuotekų tinklai Maldėnų k., taip pat vykdoma tinklų inventorizacija.

| Verslo vienetas | 2020 m. | 2021 m. | Pokytis |
|---|----------|----------|---------|
| Geriamojo vandens gavyba | 174,82 | 172,59 | -2,23 |
| Geriamojo vandens ruošimas | 87,97 | 126,69 | 37,86 |
| Geriamojo vandens pristatymas | 6048,78 | 6368,36 | 276,60 |
| Nuotekų surinkimas | 11106,14 | 10775,54 | -403,32 |
| Nuotekų valymas | 2387,28 | 2276,82 | -125,83 |
| Nuotekų dumblo tvarkymas | 240,16 | 230,73 | -10,99 |
| Paviršinių nuotekų tvarkymas | 2,12 | 1,85 | -0,28 |
| Nuotekų transportavimo asenizacinėmis transporto priemonėmis | 2,10 | 1,64 | -0,48 |
| Atsiskaitomųjų apskaitos prietaisų priežiūros ir vartotojų aptarnavimo veikla | 35,50 | 33,05 | -2,67 |
| Nebaigta statyba | 107,07 | 320,17 | 213,10 |
| Iš viso: | 20191,94 | 20307,44 | -339,56 |

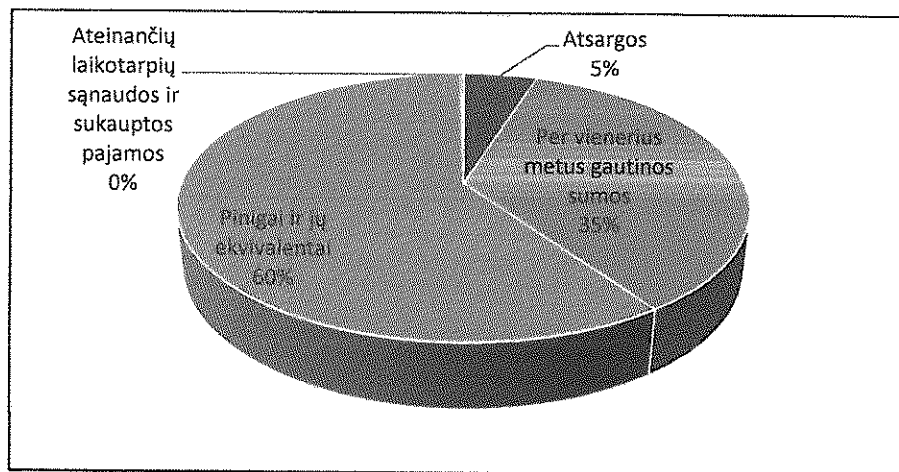
3.4.2 TRUMPALAIKIS TURTAI IR ATEINANČIŲ LAIKOTARPIŲ SĄNAUDOS IR SUKAUPTOS PAJAMOS

Trumpalaikio turto vertė 2021 metais padidėjo iki 584,61 tūkst. Eur. Šį didėjimą nulėmė pirkėjų skolų ir atsargų augimas.

| Straipsniai | 2020 m. | 2021 m. | Pokytis (tūkst. eur) 2020-2019 |
|--|---------|---------|--------------------------------|
| Trumpalaikis turtas: | 568,38 | 584,61 | 16,23 |
| Atsargos | 20,26 | 28,66 | 8,40 |
| Per vienerius metus gautinos sumos | 185,88 | 207,16 | 21,28 |
| Pinigai ir jų ekvivalentai | 362,24 | 348,79 | -13,45 |
| Ateinančių laikotarpių sąnaudos ir sukauptos pajamos | 1,66 | 1,44 | -0,23 |

Per vienerius metus gautinos sumos išaugo 21,28 tūkst. Eur. Didžiąją dalį gautinų sumų sudaro pirkėjų skolos. Jos per metus padidėjo 23,23 tūkst. Eur.

Atsargos per 2021 metus išaugo išviso 8,4 tūkst. Eur. 3,20 tūkst. Eur atsargų vertė išaugo dėl įsigytų, bet dar nepanaudotų medžiagų ir inventoriaus. 2,59 tūkst. Eur atsargos išaugo dėl ilgalaikio turto, kuris dar nepradėtas eksploatuoti, tai yra dėl įsigytų, bet dar nesumontuotų vandens apskaitos prietaisų ir vandens siurblio. 2021 metais buvo sumokėta 2,35 tūkst. Eur daugiau avansų tiekėjams, dėl ko taip pat išaugo bendrovės atsargų vertė. Trumpalaikio turto struktūra 2021 metais pavaizduota paveiksle:



Pinigai ir jų ekvivalentai, kaip ir 2020 metais, sudarė didžiausią dalį trumpalaikio turto, vis dėl to nuo 2020 metų jų užimama dalis sumažėjo 3 procentais, kadangi įmonės turimų piniginių lėšų kiekis sumažėjo, o atsargų ir per vienerius gautinų sumų vertė išaugo.

3.4.3 NUOSAVAS KAPITALAS IR ĮSIPAREIGOJIMAI

Nuosavas kapitalas ir įsipareigojimai 2021 metais išaugo 131,49 tūkst. Eur. Šį augimą lėmė gautos dotacijos, kadangi nuosavo kapitalo ir mokėtinų sumų straipsnių vertės sumažėjo.

| Straipsnis | 2020 m. | 2021 m. | Pokytis (tūkst. eur) 2021-2020 |
|---------------------------------------|-----------|-----------|--------------------------------|
| Nuosavas kapitalas ir įsipareigojimai | 20.761,99 | 20.893,48 | 131,49 |
| Nuosavas kapitalas | 6.816 | 6.737 | -78,9 |

| | | | |
|---|----------|----------|--------|
| Dotacijos, subsidijos | 13433,40 | 13681,93 | 248,53 |
| Mokėtinos sumos ir kiti įsipareigojimai | 512,98 | 474,80 | -38,18 |

Gautos dotacijos per 2021 metus išaugo 248,53 tūkst. Eur. Daugiausiai išaugo ilgalaikio turto gauto patikėjimo teise vertė, kadangi Vilkaviškio rajono savivaldybės administracija perleido bendrovei valdyti vandentiekio tinklus, kurių bendra vertė buvo 477,17 tūkst. Eur.

| Dotacijų rūšis | 2020 m. | 2021 m. | Pokytis 2021-2020 metai |
|---|------------------|------------------|-------------------------|
| Ilgalaikis turtas gautas patikėjimo teise | 178,26 | 646,53 | 468,27 |
| „Vandens tiekimo ir nuotekų tvarkymo infrastruktūros renovavimas ir plėtra Vilkaviškio rajone, Nr. VP3-3.1-AM-01-V-02-029.“ | 5.206,54 | 5.021,00 | -185,54 |
| „Vandentiekio ir nuotekų tinklų plėtra Vilkaviškio rajone (Giedriuose, Virbalyje, Pilviškiuose)“ Nr. VP3-3.1-AM-01-V-02-108 | 4.256,01 | 4.133,35 | -122,66 |
| „Vandens tiekimo ir nuotekų tvarkymo infrastruktūros plėtra Pilviškių gyvenvietėje II etapas“ Nr. VP3-3.1-AM-01-V-05-004 | 2.204,39 | 2.146,28 | -58,11 |
| Geriamojo vandens tiekimo ir nuotekų surinkimo tinklų įrengimas Vilkaviškio rajone Nr. 05.3.2-APVA-R-014-41-0005 | 1.286,89 | 1.255,15 | -31,75 |
| „Geriamojo vandens tiekimo ir nuotekų surinkimo tinklų įrengimas Vilkaviškio rajone, II etapas“ Nr. 05.3.2-APVA-R-014-41-0009 | 301,30 | 479,62 | 178,32 |
| Iš viso | 13.433,40 | 13.681,93 | 248,53 |

Dotacijų, gautų vykdant projektą „Geriamojo vandens tiekimo ir nuotekų surinkimo tinklų įrengimas Vilkaviškio rajone, II etapas“ vertė išaugo, kadangi buvo skirta 178,32 tūkst. Eur suma, reikalinga tolimesniam projekto įgyvendinimui. Kitų dotacijų, gautų vykdant projektus, balansinės vertės sumažėjo dėl ilgalaikio turto, kuris įsigytas gavus dotacijas, nusidėvėjimo.

Mokėtinos sumos ir kiti įsipareigojimai 2021 metais sumažėjo 38,18 tūkst. Eur, kadangi 2021 metais buvo AB „Swedbank“ buvo gražinta likusi paskolos dalis, tai yra 18,94 tūkst. Eur. Taip pat 56,7 tūkst. Eur sumažėjo su darbo santykiais susiję įsipareigojimai, kadangi su darbuotojais už gruodžio mėnesio darbą buvo atsiskaityta paskutinę 2021 metų gruodžio mėnesio dieną.

3.5. FINANSINIAI RODIKLIAI

| Rodiklis | Reikšmė | | |
|---|---------|---------|----------------------|
| | 2020 m. | 2021 m. | Pokytis 2021-2020 m. |
| Einamojo likvidumo koeficientas | 1,11 | 1,23 | 0,12 |
| Kritinio likvidumo koeficientas | 1,07 | 1,17 | 0,10 |
| Ilgalaikio turto apyvartumas | 0,08 | 0,08 | 0,00 |
| Pirkėjų įsiskolinimų koeficientas dienomis | 42,44 | 47,87 | 5,43 |
| Atsargų apyvartumas dienomis | 7,03 | 10,21 | 3,18 |
| Skolų tiekėjams apyvartumas dienomis | 17,1 | 29,7 | 12,67 |
| Įsiskolinimo koeficientas | 0,67 | 0,68 | 0,01 |
| Finansinių skolų ir nuosavo kapitalo santykis | 0,04 | 0,04 | 0,00 |

2021 metais bendrovės likvidumo rodikliai buvo geri ir rodė, kad įmonė sugebėtų padengti savo visus trumpalaikius įsipareigojimus savo turimu trumpalaikiu turtu. Palyginus su 2020 metais likvidumo rodiklių reikšmės pagerėjo. Einamojo likvidumo koeficiento reikšmė padidėjo nuo 1,11 iki 1,23, kadangi įmonei pavyko sumažinti savo turimus trumpalaikius įsipareigojimus, o trumpalaikio turto vertė išaugo. Kritinio likvidumo koeficientas, kuris parodo, kokią dalį trumpalaikių įsipareigojimų įmonė galėtų padengti, jei juos reikėtų padengti skubiai, padidėjo nuo 1,07 iki 1,17. Tai reiškia, kad įmonė likvidaus turto, kurį sudaro piniginės lėšos ir gautinos sumos, turi 1,17 kartų daugiau, negu trumpalaikių įsipareigojimų.

Apskaičiuoti apyvartumo rodikliai rodo, kad 2021 metais įmonės efektyvumas sumažėjo. Atsargų apyvartumo reikšmė dienomis padidėjo nuo 7,03 iki 10,21, tai yra atsargos realizuojamos per ilgesnį laikotarpį negu 2020 metais. Pirkėjų skolų apyvartumas padidėjo nuo 42,44 iki 47,87 dienų, taigi įmonės klientai už paslaugas atsikaito per ilgesnį laikotarpį negu 2020 metais. Skolų apyvartumas, palyginus su 2020 metais pailgėjo beveik 13 dienų. Nors ilgalaikio turto apyvartumo reikšmė išliko nepakitusi ir yra ganėtinai žema.

Įsiskolinimo rodiklių reikšmės 2021 metais išliko tokios pačios arba pakito nežymiai. Apskaičiuoto įsiskolinimo koeficiento reikšmė padidėjo nuo 0,67 iki 0,68, tai reiškia, kad 68 procentai turto yra finansuojami skolintomis lėšomis, vis dėl to vertinant šį rodiklį reikėtų atsižvelgti į tai, kad didžioji dalis bendrovės įsipareigojimų yra gautos dotacijos, kurių įmonei grąžinti nereikės. Apskaičiuotas finansinių skolų ir nuosavo kapitalo santykis rodiklį matyti, kad 2021 metais 1 nuosavo kapitalo eurui atiteko 0,04 Eur finansinių įsipareigojimų. Kadangi rodiklio reikšmė yra nedidelė, bendrovė susiduria su žema finansine rizika, tai yra bendrovė neturėtų susidurti su sunkumais padengiant palūkanų ir skolų grąžinimo mokėjimus.

4. PAGRINDINĖ ĮMONĖS VEIKLA

UAB „Vilkaviškio vandenys“ yra Vilkaviškio rajono savivaldybės kontroliuojama įmonė, turinti geriamojo vandens tiekimo ir nuotekų tvarkymo veiklos licenciją 2015-07-17 Nr. L7-GVTNT-47, išduotą Valstybinės kainų ir energetikos kontrolės komisijos ir Vilkaviškio rajono savivaldybės Tarybos sprendimu 2015-12-18 Nr. B-TS-237 paskirta viešuoju geriamojo vandens tiekėju ir nuotekų tvarkytoju Vilkaviškio rajono savivaldybės teritorijoje, taip pat Vilkaviškio rajono savivaldybės Tarybos sprendimu 2018-03-30 Nr. B-TS-1040 paskirta paviršinių nuotekų tvarkytoja Vilkaviškio rajono savivaldybės teritorijoje. Bendrovė yra Lietuvos vandens tiekėjų asociacijos (LVTA) narė. Remiantis VERT siūlomu vandentvarkos įmonių grupavimu pagal vandens teikimo paslaugų pardavimo apimtį, UAB „Vilkaviškio vandenys“ priskiriami IV grupei, kai tiekiamo vandens pardavimai yra nuo 501 iki 900 tūkst. m³ per metus.

Nors įmonė ataskaitiniais metais dirbo nuostolingai, tačiau atlikta ir nemažai reikšmingų darbų. Buvo parengtas ir Vilkaviškio rajono savivaldybės tarybos patvirtintas UAB „Vilkaviškio vandenys“ 2019 – 2021 metų veiklos plano pakeitimas. VERT suderintas įmonės investicijų planas. VERT suderintos ir Vilkaviškio rajono savivaldybės taryboje patvirtintos naujos bazinės geriamojo vandens tiekimo ir nuotekų tvarkymo paslaugų kainos. Taip pat buvo paskaičiuotos ir patvirtintos apskaitos kainos ir papildomai atliekamų paslaugų kainos. Atnaujintas ir valdybos patvirtintas 2019 – 2023 įmonės strateginis veiklos planas.

Ataskaitiniu laikotarpiu daug dėmesio buvo skiriama vandens netekties bei infiltracijos nuotekų tinkluose mažinimui, eliminuojant nelegalius paviršinių nuotekų tinklų pajungimus, skolų prevencijai ir išieškojimui, vandens ir nuotekų apskaitai bei jos kontrolei, efektyviam turto valdymui, darbo našumui didinti, siekti stabilios finansinės įmonės būklės.

Papildoma įmonės veikla - tai nuotekų vežimas asenizaciniu transportu, nuotekų vamzdynų prakimšimas ir praplovimas hidrodinamine mašina, VAM įrengimas, vandentiekio ir nuotekų tinklų remontas, įvadų ir išvadų įrengimas (galima išsimokėtina), vandens ir nuotekų laboratorijos paslaugos.

4.1. VEIKLOS APIMTYS

UAB „Vilkaviškio vandenys“ veiklos kryptis - teikti kokybiškas geriamojo vandens tiekimo ir nuotekų tvarkymo paslaugas vartotojams, užtikrinant jų prieinamumą kuo daugiau rajono gyventojų, įmonių bei organizacijų, patiriant mažiausias išlaidas ir padarant minimalią žalą aplinkai. Įmonės veikla visada orientuota į klientų poreikių tenkinimą, pastovų paslaugų kokybės ir kainos santykio gerinimą.

UAB „Vilkaviškio vandenys“ pagrindiniai tikslai yra: aprūpinti vartotojus ir abonentus geros kokybės geriamuoju vandeniu; sumažinti aplinkos taršą tvarkant buitines nuotekas, jungiant naujus vartotojus prie centralizuotų nuotekų surinkimo tinklų; nuolat plėsti įmonės veiklą, tiesiant naujus vandentiekio ir nuotekų tinklus, prijungiant naujus vartotojus; gerinti darbuotojų darbo kokybę, suteikti tinkamas sąlygas našiam darbui; siekti stabilios finansinės įmonės būklės, bei įgyvendinti akcininkų turtinius interesus.

2021 m. UAB „Vilkaviškio vandenys“ eksploatavo Vilkaviškio, Kybartų, Virbalio miestų ir 69 Vilkaviškio rajono savivaldybės kaimų vandentvarkos ūkio infrastruktūras, susidedančias iš 59 vandenviečių, kuriose yra 71 gręžinys su 71 sumontuotu vandens siurbliu, 17 vandens gerinimo įrenginių (Kybartų, Pilviškių, Gižų, Gudkaimio, Bartninkų, Mažučių, Gražiškių, Užbalių, Degučių, Matlaukio, Pajevonio, Vištyčio, Girėnų, Trilaukio, Alksnėnų, Kybeikių ir Piliakalnių), vienos vandens pakėlimo stoties (Virbalis) ir **317,6 km** vandentiekio tinklų bei 363 hidrantų. Nuotekų tvarkymo paslaugas teikia 19 Vilkaviškio rajono savivaldybės gyvenamųjų vietovių. Įmonė eksploatuoja 11 nuotekų valyklų, 72 nuotekų perpumpavimo stotis su 124 jose instaliuotais nuotekų siurbliais ir **192,8 km** nuotekų tinklų. UAB „Vilkaviškio vandenys“ teikiamomis geriamojo vandens tiekimo paslaugomis naudojosi iš viso **12217** abonentai (348) ir vartotojai (11869), nuotekų tvarkymo paslaugomis – **9186** abonentai (245) ir vartotojai (8941).

4.2. GERIAMOJO VANDENS TIEKIMAS

4.2.1. Vandens gavyba ir tiekimas

UAB „Vilkaviškio vandenys“ vandens tiekimo ūkį sudaro atskiros 59 vandenvietės (71 gręžinys), kuriose 2021 metais išgauta iš viso **1069,5** tūkst. m³ vandens. Pateikta abonentams ir vartotojams **1047,8** tūkst. m³ vandens.

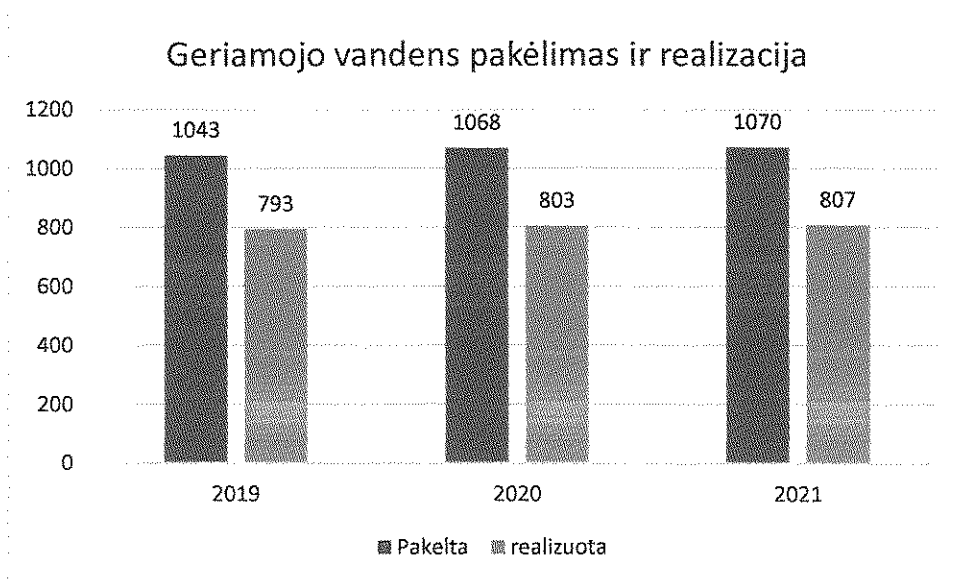
2021 m. įmonė pradėjo eksploatuoti Trilaukio k. vandentiekio infrastruktūrą. Tam tikslui buvo išgręžtas naujas gręžinys ir pastatyti nauji vandens gerinimo įrenginiai. Taip pat buvo įsigytas Bačkiškių k. gręžinys ir perimta vandens tiekimo sistema eksploatacijai. Vilkaviškio rajono savivaldybės taryba turto patikėjimo teise perdavė eksploatuoti gręžinį, esantį Virbalio miesto laukų k.

Ataskaitiniais metais pakankamai daug dėmesio buvo skirta vandenviečių techniniai daliai ir aplinkai tvarkyti. Vandenvietėse sumontuota telemetrijos įranga, kuri suteikia galimybę nuskaityti gręžinių siurblių darbo duomenis į centrinį valdymo pultą (dispečerinę), bei leidžia valdyti gręžinių darbą nuotoliniu būdu, kas sumažina vandenviečių eksploatavimo ir priežiūros darbų kaštus. Vaičlaukio vandenvietėje buvo pakeistas vandens siurblys.

Įmonė turi LGT leidimą 2017-09-27 Nr. PV-17-46 naudoti žemės gelmių išteklius 29 turto patikėjimo teise eksploatuojamose kaimų vandenvietėse. Taip pat yra pateikusi Lietuvos geologijos tarnybai prie Aplinkos ministerijos likusių 25 panaudos sutarčių pagrindu eksploatuojamų kaimų vandenviečių ataskaitas ekspertiniam išteklių ir SAZ nustatymo vertinimui bei išteklių aprobavimui. Tačiau LGT šiems gręžiniams leidimų neišdavė, kadangi gręžiniai neturi teisinės registracijos. Todėl įmonė kreipėsi į savivaldybės administraciją, dėl minėtų gręžinių teisinės registracijos.

Pagal 2015 m. gruodžio 8 d. priimto LR mokesčio už valstybinius gamtos išteklius įstatymo Nr. I-1163 6 str. ir 1,2 priedų pakeitimo įstatymo Nr.XII-2148 2 priedą, nustatyti mokesčio už vandenį tarifai:

- Požeminio vandens, tiekiamo namų ūkio reikmėms ir patalpų šildymui (gyventojams), kaina 0,03 Eur/ m³;
 - Požeminio vandens, tiekiamo pramonės įmonėms 0,10 Eur/ m³;
- 2021 m. bendrovė už gamtos išteklius (požeminį vandenį) valstybei sumokėjo **52834** Eur (2,01 tūkst. Eur daugiau nei 2020 m.).



Išgauto ir realizuoto geriamojo vandens kiekio dinamika (tūkst. m³/metus)

4.2.2. Vandentiekio tinklai

UAB „Vilkaviškio vandenys“ eksploatavo 317,6 km vandentiekio tinklų ir 363 hidrantus. Iš bendro eksploatuojamų tinklų ilgio – 89,2 km vandentiekio tinklų yra inventorizuoti ir teisiškai įteisinti, jiems skaičiuojamos nusidėvėjimo sąnaudos. Likusi dalis – 228,4km – neinventorizuoti, teisiškai neįteisinti, nusidėvėjimo sąnaudos neskaičiuojamos, todėl jų eksploatavimo sąnaudos nėra įtrauktos į vandens tiekimo kainą, kas be abejo didina vandens tiekimo veiklos nuostolius. Didžioji vandentiekio tinklų dalis yra paklota daugiau kaip prieš 40 metų ir jų nusidėvėjimas siekia apie 70%. Vamzdynai paklotai iš paprastojo ketaus ar plieno, nekondicinio polietileno, sujungti metaliniais intarpais suveržiant viela, šuliniuose sumontuotos fasoninės detalės ir uždarojami armatūra susidėvėjusi, dažnai neveikianti. Šios medžiagos neatsparios vandens ir aplinkos poveikiams, greitai yrančios ir reikalauja didelių eksploatavimo kaštų.

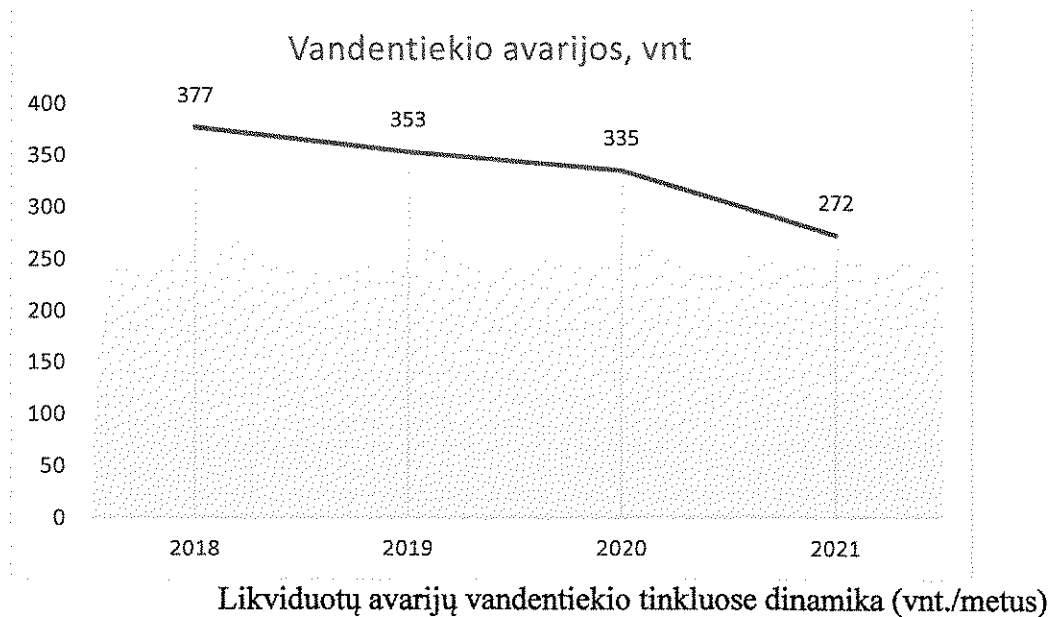
2021 m. buvo inventorizuota ir teisiškai įregistruota 18,6 km vandentiekio tinklų, kurie Vilkaviškio rajono savivaldybės tarybos sprendimu buvo perduoti eksploatuoti UAB „Vilkaviškio vandenys“ turto patikėjimo teise: Opšrūtų k. – 1953,94 m, Alksnėnų k. – 7025,84 m, Paežerių k. – 4174,5 m, Ramoniškių k. – 5478,58 m.

Neapskaičytas tiekiamo vandens kiekis sudaro 262 tūkst. m³. Tai reiškia, kad vandens netektis sudaro 24,5 %.

Didelė dalis rajono gyvenvietėse paklotų neinventorizuotų tinklų eina per individualius sklypus, kiemus, sodus, netgi po pastatais. Todėl būtina paruošti tokio vamzdyno tinklo projektus, atlikti kadastrinius matavimus ir inventorizuoti turtą. Tokiu atveju bus galima atnaujinti, kur reikia – renovuoti, atstatant iki techniškai tinkamos būklės minėtus tinklus, vandentiekio šulinius su juose esančia būtina įranga, numatant tam skirtas lėšas.

2021 metais įmonė savo lėšomis paklojo **260** m naujų vandentiekio tinklų. Rekonstruota **1611** m vandentiekio tinklų.

Ataskaitiniu laikotarpiu lauko vandentiekio tinkluose likviduotos **272** avarijos (19 % mažiau nei 2020 m.). Vienam kilometrui vandentiekio tinklo Vilkaviškio rajone per metus tenka 0,86 avarijos (pernai šis rodiklis buvo 1,08).

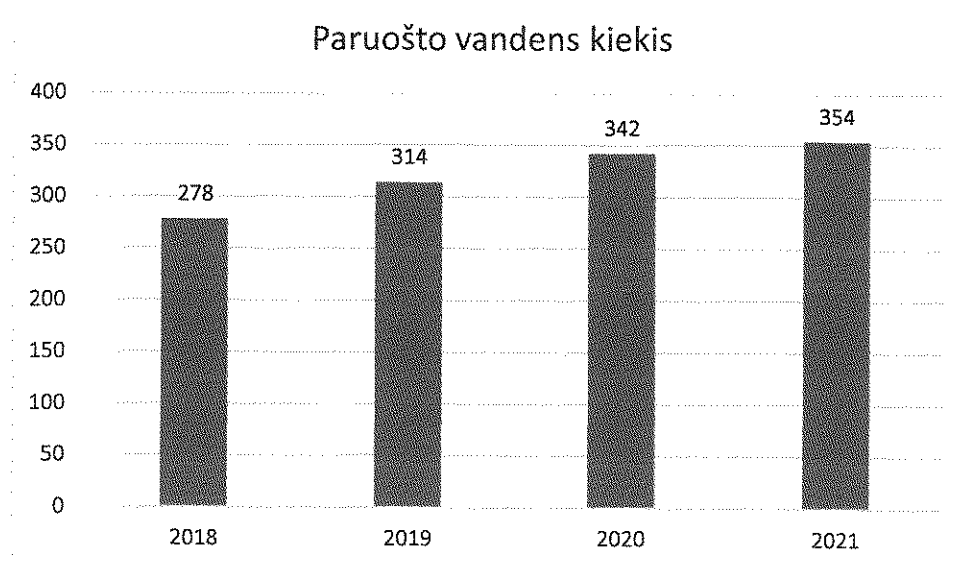


4.2.3. Vandens kokybė

Daugumoje kaimų vandenviečių išgaunamas vanduo nėra labai geros kokybės. Nors jis atitinka higienos normas, tačiau daugumoje atvejų stipriai viršijami pagrindė geležies kiekiai. Nors tokios kokybės tiekiamo vandens kiekis, lyginant su visu UAB „Vilkaviškio vandenys“ tiekiamu vandens kiekiu, procentaliai yra nedidelis (apie 20%), tačiau jis tiekiamas iš daugelio kaimų vandenviečių, kuriose būtina statyti vandens gerinimo įrenginius.

2021 m. Trilaukio, Alksnėnų, Kybeikių ir Piliakalnių kaimų vandenvietėse buvo sumontuoti nauji vandens gerinimo įrenginiai, tuo pagerindami tiekiamo vandens kokybę 264 vartotojams (554 gyventojams).

Taigi Kybartų, Pilviškių, Gižų, Gudkaimio, Bartninkų, Mažučių, Gražiškių, Užbalių, Degučių, Matlaukio, Vištyčio, Pajevonio, Girėnų, Trilaukio, Alksnėnų, Kybeikių ir Piliakalnių k. vandenvietėse pastatytuose vandens gerinimo įrenginiuose paruošta **354,0** tūkst. m³ geriamojo vandens (3,5 % daugiau nei 2020 m.).



VGĮ paruošto vandens tiekimas vartotojams (tūkst. m³/metus)

Kadangi Vaičlaukio, Maldėnų ir Klampučių k. vandenvietėse išgaunamas vanduo atitinka HN normas, tokiu būdu 2021 metais geriamojo vandens, atitinkančio HN reikalavimus UAB „Vilkaviškio vandenys“ iš viso vartotojams ir abonentams patiekė **857,7 tūkst. m³**, kas sudaro **82 %** viso įmonės tiekiamo geriamojo vandens kiekio (4 % daugiau nei 2020 m.).



2020 metais gautas Vilkaviškio rajono savivaldybės administracijos direktoriaus leidimas tiekti geriamąjį vandenį laikinai nukrypstant nuo vandens kokybės rodiklių.

Visose UAB „Vilkaviškio vandenys“ eksploatuojamose vandenvietėse kaip ir ankstesniais metais, buvo vykdoma programinė priežiūra pagal iš anksto su Vilkaviškio rajono maisto ir veterinarijos tarnyba suderintą planą. Trumpalaikiai vandens kokybės pokyčiai fiksuoti tik po įvairių remonto darbų lauko ir vidaus vandentiekio tinkluose, bet visais atvejais viršijamas tik geležies kiekio normatyvas.

Cheminiai ir mikrobiologiniai tyrimai atliekami UAB „Vilkaviškio vandenys“ įmonės atestuotoje geriamojo vandens laboratorijoje. Iš viso nuolatinės ir periodinės priežiūros ėminių paimta 382, atlikta apie 2868 skirtingų analizių tyrimų. Laboratorija taip pat atlieka geriamojo vandens ir nuotekų tyrimus

fiziniam ir ūkio subjektams. Į kitas laboratorijas pateikta mėginių toksinėms medžiagoms tirti 74, analičių 994.

2021 metais, ištyrus vandens mėginius iš skirstomojo vandentiekio tinklo ir vandens vartojimo vietų, Vilkaviškio rajono gyvenvietėse, mikrobinių ir toksinių rodiklių, neatitinkančių HN 24:2003 reikalavimų, nenustatyta. Kai kuriose gyvenvietėse viršijo indikatoriniai rodikliai (bendroji geležis, drumstumas, amonis, El. laidumas, manganas), šie rodikliai tiesiogiai nesietini su kenksmingumu žmogaus sveikatai.

Vilkaviškio miesto (Vaičlaukis), Kybartų miesto vandenvietėse yra vykdomas vandenviečių poveikio požeminiam vandeniui monitoringo 2018-2022 metais programą. Monitoringą vykdo UAB "Vilniaus hidrogeologija". Monitoringo duomenimis iš Vaičlaukio ir Kybartų vandenviečių tiekiamas vanduo atitinka specifikuotas ir ribines rodiklių vertes.

| Eilės numurs | Vandenvietės pavadinimas | Data | Mikrobiologiniai rodikliai | | Indikatoriniai rodikliai | | | | | | Toksiniai rodikliai | |
|--------------|--------------------------|------------|-------------------------------|---------------------------|--------------------------|--------------|----------------|-----------------|----------------|----------------|---------------------|--|
| | | | Zarniniai enterokokai, 100 ml | Perman-ganatinis indeksas | Geležis, µg/l | Amonis, mg/l | Sulfatas, mg/l | Chloridas, mg/l | Nitritas, mg/l | Nitratas, mg/l | | |
| 1. | Alksnėnai | 2021 08 02 | <1,0 | 2,0 | 2049 | 1,48 | <4,7 | 56 | <0,001 | 0,02 | | |
| 2. | Andriškiai | 2021 08 02 | <1,0 | 2,1 | 675 | 2,53 | <4,7 | 85 | <0,001 | 0,01 | | |
| 3. | Ančlaukys | 2021 08 09 | <1,0 | 0,7 | 2615 | 0,25 | 15 | <0,001 | 0,01 | | | |
| 4. | Augalai | 2021 08 02 | <1,0 | 1,5 | 193 | 0,32 | <4,7 | 10 | 0,004 | <0,009 | | |
| 5. | Bačkiškiai | 2021 11 09 | <1,0 | 3,6 | 193 | 0,49 | <4,7 | 49 | <0,001 | 0,01 | | |
| 6. | Bartninkai | 2021 07 26 | <1,0 | 1,2 | <22,6 | <0,006 | <4,7 | <4,2 | <0,001 | 0,74 | | |
| 7. | Bebrininkai | 2021 11 09 | <1,0 | 2,7 | 590 | 0,58 | <4,7 | 388 | 0,002 | 0,02 | | |
| 8. | Biliūnai | 2021 08 23 | <1,0 | 1,4 | 1530 | 0,46 | <4,7 | 8,8 | <0,001 | 0,01 | | |
| 9. | Bobiai | 2021 08 02 | <1,0 | 2,2 | 1301 | 1,32 | <4,7 | 8,9 | <0,001 | 0,02 | | |
| 10. | Būdviečiai | 2021 08 30 | <1,0 | 0,7 | 2109 | 0,16 | 39 | 9,5 | 0,001 | 0,01 | | |
| 11. | Dailučiai | 2021 08 02 | <1,0 | 2,2 | 60 | 0,29 | <4,7 | 4,8 | <0,001 | 0,03 | | |
| 12. | Degučiai | 2021 07 26 | <1,0 | 2,0 | 1326 | 2,17 | 6,4 | <4,2 | <0,001 | 0,12 | | |
| 13. | Duonelaičiai | 2021 08 30 | <1,0 | 1,4 | 2772 | 0,71 | 11 | <4,2 | 0,001 | <0,009 | | |
| 14. | Girėnai | 2021 08 09 | <1,0 | 1,2 | 36 | <0,006 | 6,2 | <4,2 | <0,001 | 0,14 | | |
| 15. | Gižai | 2021 07 26 | <1,0 | 0,9 | 48 | 0,04 | <4,7 | 14 | 0,004 | 0,55 | | |
| 16. | Gražiškiai | 2021 08 30 | <1,0 | 1,1 | <22,6 | 0,004 | <4,7 | <4,2 | 0,008 | 0,50 | | |
| 17. | Gudeliai | 2021 08 23 | <1,0 | 1,0 | 253 | 0,58 | <4,7 | 647 | <0,001 | 0,03 | | |
| 18. | Gudkaimis | 2021 08 30 | <1,0 | 0,9 | 24 | 0,008 | 21 | 456 | 0,001 | 0,16 | | |
| 19. | Jurkšai | 2021 11 09 | <1,0 | 1,6 | 96 | 0,20 | 7,3 | 483 | 0,003 | 0,16 | | |
| 20. | Karkliniai | 2021 07 26 | <1,0 | 3,5 | 205 | 1,43 | <4,7 | 6,2 | <0,001 | 0,05 | | |
| 21. | Keturkaimis | 2021 11 09 | <1,0 | 1,3 | 193 | 0,49 | <4,7 | 211 | <0,001 | <0,009 | | |
| 22. | Keturvalakiai | 2021 07 26 | <1,0 | 1,0 | 771 | 1,17 | <4,7 | 11 | <0,001 | 0,04 | | |
| 23. | Kybartai | 2021 08 30 | <1,0 | 1,2 | 145 | 0,47 | <4,7 | 7,5 | 0,001 | <0,009 | | |
| 24. | Kybeikiai | 2021 08 30 | <1,0 | 1,7 | 145 | 2,12 | <4,7 | <4,2 | 0,001 | <0,009 | | |
| 25. | Klampusčiai | 2021 11 09 | <1,0 | 3,7 | 24 | 0,15 | <4,7 | <4,2 | <0,001 | <0,009 | | |

| | | | | | | | | | | |
|-----|--------------------|------------|------|-----|------|------|------|------|--------|--------|
| 26. | Klausučiai | 2021 08 02 | <1,0 | 1,4 | 193 | 0,40 | <4,7 | 129 | <0,001 | 0,03 |
| 27. | Matlaukys | 2021 08 09 | <1,0 | 2,1 | 48 | 0,83 | <4,7 | <4,2 | 0,01 | 0,74 |
| 28. | Maldėnai | 2021 08 23 | <1,0 | 0,9 | 96 | 0,25 | 5,3 | 24 | 0,001 | 0,03 |
| 29. | Mažučiai | 2021 08 02 | <1,0 | 1,9 | 193 | 0,49 | <4,7 | <4,2 | <0,001 | 0,02 |
| 30. | Mierčiai | 2021 08 02 | <1,0 | 2,2 | 2049 | 0,96 | 5,1 | 31 | 0,004 | 0,01 |
| 31. | Opšrutai | 2021 08 23 | <1,0 | 1,6 | 554 | 1,33 | <4,7 | 36 | <0,001 | 0,02 |
| 32. | Paežeriai | 2021 08 23 | <1,0 | 1,7 | 72 | 0,49 | <4,7 | 35 | <0,001 | <0,009 |
| 33. | Pajevonys | 2021 08 09 | <1,0 | 1,1 | 24 | 0,06 | <4,7 | <4,2 | 0,002 | 0,39 |
| 34. | Pakalniai | 2021 08 30 | <1,0 | 0,7 | 4218 | 0,24 | 2,2 | 5,4 | 0,001 | 0,01 |
| 35. | Patilčiai | 2021 07 26 | <1,0 | 1,3 | 470 | 0,63 | <4,7 | <4,2 | <0,001 | 0,01 |
| 36. | Patunkiškiai | 2021 08 23 | <1,0 | 1,4 | 193 | 0,27 | <4,7 | 82 | <0,001 | 0,02 |
| 37. | Piliakalniai | 2021 07 26 | <1,0 | 0,9 | 1060 | 1,29 | <4,7 | <4,2 | <0,001 | 0,04 |
| 38. | Pilviškiai | 2021 08 30 | <1,0 | 1,2 | 24 | 0,01 | 19 | 830 | 0,005 | 0,96 |
| 39. | Ramoniškiai | 2021 11 09 | <1,0 | 2,1 | 145 | 0,47 | <4,7 | 38 | <0,001 | <0,009 |
| 40. | Rimavičiai | 2021 08 23 | <1,0 | 1,6 | 916 | 1,85 | <4,7 | 6,1 | <0,001 | 0,02 |
| 41. | Rumokai | 2021 08 08 | <1,0 | 2,3 | 2434 | 0,92 | 7,2 | 30 | <0,001 | 0,02 |
| 42. | Serdokai | 2021 07 26 | <1,0 | 2,0 | 72 | 0,18 | <4,7 | 83 | <0,001 | 0,10 |
| 43. | Skardupiai | 2021 08 30 | <1,0 | 1,2 | 651 | 0,22 | <4,7 | 4,8 | 0,001 | 0,01 |
| 44. | Suvalkai | 2021 08 23 | <1,0 | 1,9 | 48 | 0,49 | <4,7 | 38 | <0,001 | 0,02 |
| 45. | Sūdava | 2021 08 23 | <1,0 | 1,4 | 181 | 0,36 | <4,7 | 14 | <0,001 | 0,02 |
| 46. | Šeštiniai | 2021 08 30 | <1,0 | 1,5 | 1555 | 1,32 | 6,0 | 4,8 | 0,001 | <0,009 |
| 47. | Teiberiai | 2021 08 02 | <1,0 | 1,8 | 723 | 0,43 | <4,7 | 8,3 | <0,001 | 0,02 |
| 48. | Totorkiemis | 2021 08 09 | <1,0 | 2,6 | 2964 | 0,40 | 14 | 9,8 | <0,001 | <0,009 |
| 49. | Trilaukys | 2021 08 09 | <1,0 | 2,3 | 193 | 0,88 | <4,7 | <4,2 | <0,001 | 0,01 |
| 50. | Užbaliai | 2021 08 09 | <1,0 | 2,0 | 193 | 0,90 | <4,7 | <4,2 | <0,001 | <0,009 |
| 51. | Vaišvilai | 2021 08 09 | <1,0 | 1,5 | 2494 | 0,74 | 6,5 | <4,2 | <0,001 | 0,01 |
| 52. | Vartai | 2021 07 26 | <1,0 | 0,8 | 3495 | 0,38 | 15 | <4,2 | <0,001 | 0,03 |
| 53. | Varteliai | 2021 08 09 | <1,0 | 1,0 | 2326 | 0,20 | 10 | <4,2 | <0,001 | 0,02 |
| 54. | Vilkaviškis | 2021 07 26 | <1,0 | 3,2 | 157 | 0,11 | <4,7 | 21 | <0,001 | 0,01 |
| 55. | Vilkaviškis | 2021 11 09 | <1,0 | 2,7 | 193 | 0,16 | 19 | 17 | 0,001 | 0,02 |
| 56. | Virbalio m. laukai | 2021 11 09 | <1,0 | 1,9 | 36 | 0,25 | <4,7 | 7,5 | <0,001 | 0,01 |
| 57. | Vištytis | 2021 08 09 | <1,0 | 1,4 | 60 | 0,06 | <4,7 | <4,2 | 0,001 | 0,30 |
| 58. | Žyniai | 2021 08 23 | <1,0 | 2,1 | 337 | 1,53 | <4,7 | 31 | <0,001 | 0,02 |

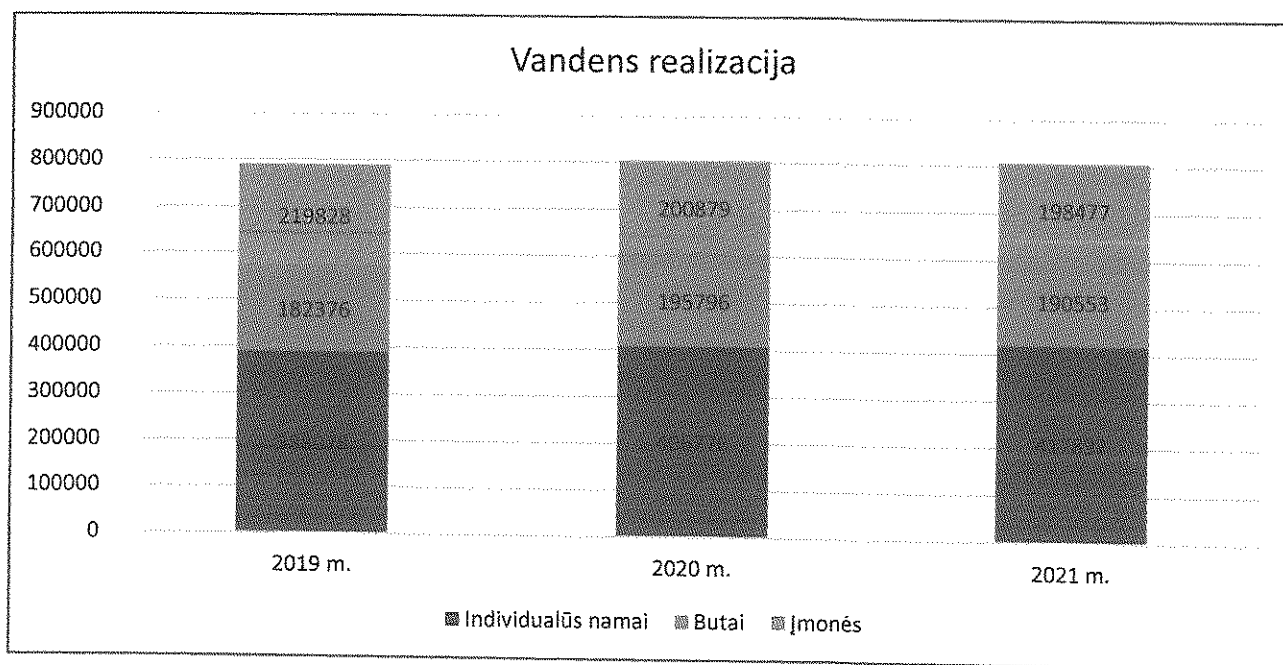
4.2.4. Realizacija

2021 m. abonentams ir vartotojams realizuota iš viso **806,9** tūkst. m³ geriamojo vandens, tai 3,7 tūkst. m³ arba 0,5 % daugiau nei 2020 m.

Paskaičiuota, kad 2021 metais vidutiniškai vienas gyventojas suvartojo 2,05 m³/mėn. geriamojo vandens.

Geriamojo vandens tiekimo paslaugos buvo teikiamos **12217** abonentų ir vartotojų, iš kurių 348 įmonių ir 11869 vartotojų. Geriamojo vandens vartotojų skaičius padidėjo 211. Taigi, iš visų 34231 Vilkaviškio rajono savivaldybės gyventojų, geriamojo vandens tiekimo paslaugomis buvo aprūpinta 24924 Vilkaviškio rajono savivaldybės gyventojai, kas sudaro **73 %** visų rajono gyventojų. Tačiau reikia atkreipti dėmesį į tai, kad į viešojo geriamojo vandens tiekimo teritoriją patenka ne visi rajono kaimai.

| | 2019 m. | 2020 m. | 2021 m. |
|--------------------|---------|---------|---------|
| Individualūs namai | 388078 | 406776 | 417892 |
| Butai | 182376 | 195796 | 190553 |
| Įmonės | 219828 | 200879 | 198477 |
| Iš viso: | 790282 | 803451 | 806922 |



4.3. NUOTEKŲ TVARKYMAS

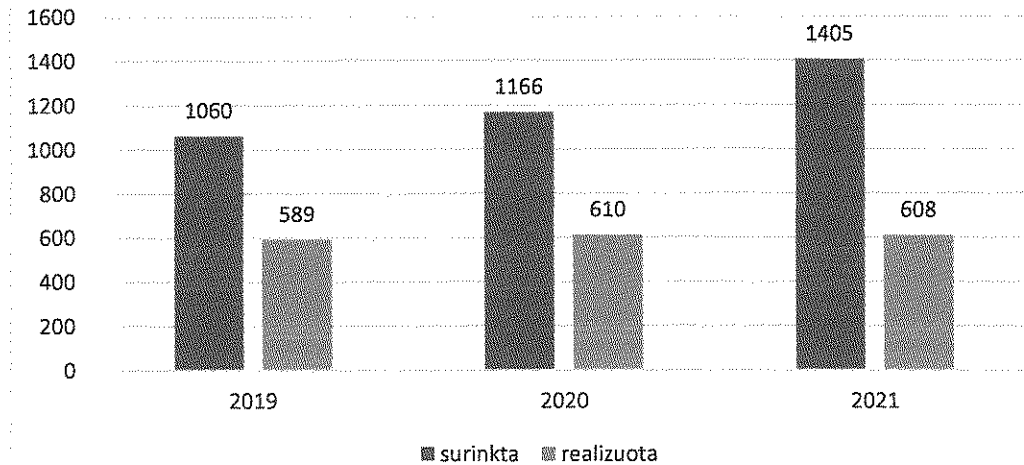
UAB „Vilkaviškio vandenys“ nuotekų tvarkymo paslaugas teikia 19 Vilkaviškio rajono savivaldybės gyvenamųjų vietovių. Įmonė eksploatuoja 11 nuotekų valymo įrenginių (Vilkaviškio, Kybartų, Pilviškių, Karklinių, Gudkaimio, Klausučių, Sūdavos, Augalų, Alvito, Serdokų ir Gižų), 72 nuotekų perpumpavimo stotis su 124 jose instaliuotais nuotekų siurbliais ir **192,8** km nuotekų tinklų, iš kurių 29,7 km – spaudiminių tinklų.

Iš bendro eksploatuojamų nuotekų tinklų ilgio – 126,6 km nuotekų tinklų yra inventorizuoti ir teisiškai įteisinti, jiems skaičiuojamos nusidėvėjimo sąnaudos. Likusi dalis – 66,2 km – neinventorizuoti, teisiškai neįteisinti, nusidėvėjimo sąnaudos neskaičiuojamos, todėl jų eksploatavimo sąnaudos nėra įtrauktos į nuotekų tvarkymo kainą, kas be abejojimo didina nuotekų

tvarkymo veiklos nuostolius. Dalis nuotekų tinklų yra pakloti daugiau kaip prieš 40 metų ir jų nusidėvėjimas siekia apie 70%.

Surinkta ir išvalyta **1404,8** tūkst. m³ buitinių nuotekų, tai 238,9 tūkst. m³ (17 % daugiau nei 2020 m. Už nuotekų tvarkymą apmokėta **607,9** tūkst. m³, tai 2,1 tūkst. m³ (0,34 %) mažiau nei 2020 m.

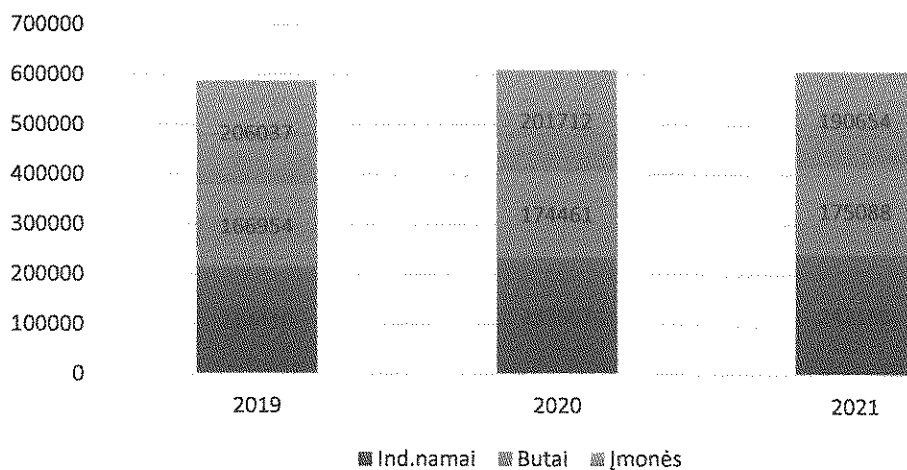
Surinktų ir realizuotų nuotekų kiekis



Išvalytų ir apmokėtų nuotekų kiekis ((tūkst. m³/metus)

| | 2019 | 2020 | 2021 |
|-----------|--------|--------|--------|
| Ind.namai | 214410 | 233867 | 242166 |
| Butai | 166954 | 174461 | 175088 |
| Įmonės | 206037 | 201712 | 190654 |
| Iš viso: | 587401 | 610040 | 607908 |

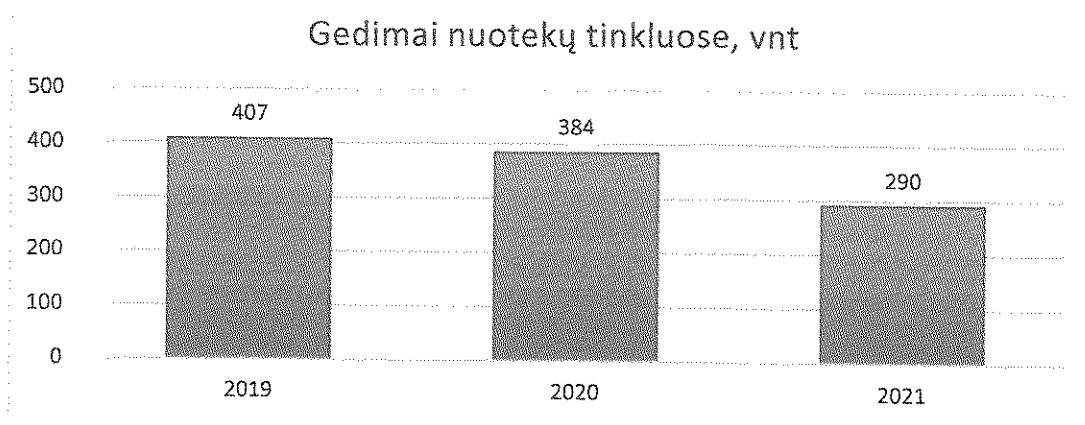
Nuotekų realizacija



Problema vis dar yra infiltracija nuotekų tinkluose, kuri 2021 m. siekia 56,7 %. Pagal VERT parengtą kainų nustatymo metodiką, infiltracijos, t.y. paviršinių nuotekų išvalymo išlaidos tarife

apskaitomos tik dalinai arba iki 35%. Mūsų atveju 21,7 % valymo įrenginiuose išvalytų paviršinių nuotekų nėra apmokamos ir bendrovei didina nuotekų tvarkymo savikainą, tuo pačiu ir balansinį nuostolį. Į valymo įrenginius atitekėjusios nuotekos kiekinė išraiška didžiausios polaidžio, vasaros liūčių ir rudens sezonais. Akivaizdu, kad valymo įrenginiuose išvalyto vandens kiekinė išraiška turi tik gamtinę priklausomybę, kuri atsiliepia ir bendrovės galutiniam finansiniam rezultatui. Kad pagerinti situaciją, dalį nuotekų tinklų būtina renovuoti, kita sprendimo dalis – įstatymų nustatyta tvarka apmokestinti asmenis, kurie paviršines nuotekas išleidžia į bendrovės valdomą buitinių nuotekų infrastruktūrą.

2021 m. UAB „Vilkaviškio vandenys“ eksploatuojamuose buitinių nuotekų tinkluose pašalinta 290 gedimų (24,5 % mažiau nei 2020 m.). Vienam kilometrui nuotekų tinklo tenka 1,5 avarijos (buvo 1,99). Dažniausi gedimai – tinklų užsikimšimai, kuriuos lemia tinklų susidėvėjimas, netinkamas gyventojų naudojimas nuotekų tinklais, nesandarios vamzdžių sandūros ir panašios problemos.



Gedimų skaičius nuotekų tinkluose, (vnt./m.)

Atnaujintas nuotekų dumblo sausinimo procesas naudojant presus Vilkaviškio ir Kybartų nuotekų valymo įrenginiuose. Įsigytos dvi transporto priemonės, 2 nuvandeninimo maišai dumblo tvarkymui, 1 nuotekų siurblys ir nauja maišyklė Kybartų NVĮ.

Nuotekų tvarkymo paslaugomis įmonė aptarnauja 9186 abonentus ir vartotojus, iš kurių 245 įmonė ir 8941 vartotojai. 2021 metais nuotekų tvarkymo paslaugomis besinaudojančių vartotojų skaičius padidėjo 54 arba 0,5 %.

Iš visų 34231 Vilkaviškio rajono savivaldybės gyventojų, nuotekų tvarkymo paslaugomis buvo aprūpinti apie 18776 Vilkaviškio rajono gyventojai, tai 54,8 % visų rajono gyventojų.

UAB „Vilkaviškio vandenys“ eksploatuoja 11 nuotekų valymo įrengimų. Bendras visose valyklose išvalytų nuotekų kiekis 1404,5 tūkst. m³. Visos nuotekos išvalytos iki nustatytų normų.

UAB „Vilkaviškio vandenys“ nuotekų valyklos laboratorijoje tyrimai atliekami UAB „Vilkaviškio vandenys“ įmonės nuotekų valyklos laboratorijoje, iš viso ėminių paimta 563, atlikta apie 3970 skirtingų analizių tyrimų.

Laboratorija taip pat atlieka tyrimus fiziniams ir ūkinio subjektams. Pagal gautus kontrolės duomenis techninis personalas reguliuoja atskirų įrenginių darbą, o galutiniam rezultate tik kokybiškai išvalytos nuotekos patenka į atvirus vandens telkinius. Laboratorija yra atestuota ir dėl to atlieka papildomus sutartinius darbus kitiems užsakovams t.y. įmonėms, organizacijoms. Periodiškai nuotekų valyklos yra kontroliuojamos ir Marijampolės regiono Aplinkos apsaugos departamento laboratorijos. 2021 m. bendrovė už su nuotekomis į gamtinę aplinką išleistus teršalus valstybei sumokėjo 17086 Eur (buvo 6833 Eur). Pateikiame dviejų pagrindinių rajono nuotekų valyklų svarbiausius rodiklius. Vilkaviškio miesto NVĮ (lentelė 1) ir Kybartų miesto NVĮ (lentelė 2).

| 1. Išleistuvo kodas | | 1390034 | | 2. NVJ kodas | | 3390017 | | 3. Laikotarpis | | 3.1. nuo data, MMMM.mm.dd | | 2021.01.01 | | 3.2. iki data, MMMM.mm.dd | | 2021.12.31 | | 4. Nuotekų kiekis, tūkst. m ³ | | 5. Nuotekų pobūdis | | nereikalaujančios valymo išvalytos iki nustatytų normų | | nepakankamai išvalytos | | |
|---------------------------------|------------|--------------------------|--------------------|---|--|-------------------------|--|--|--|---------------------------|-------------------|-------------------------------|----|---------------------------|----|------------|----|--|----|--------------------|----|--|----|------------------------|----|--|
| 1 | 2 | 3 | 4 | 5 | 6 | 7 | 8 | 9 | 10 | 11 | 12 | 13 | 14 | 15 | 16 | 17 | 18 | 19 | 20 | 21 | 22 | 23 | 24 | 25 | 26 | |
| 6.1. Eil. Nr. | 6.2. kodas | 6.3. pavadinimas | 6.4. matavimo vnt. | 6.5. vidutinė metinė (laikotarpio) koncentracija prieš valymą | 6.6. vidutinė metinė (laikotarpio) koncentracija išleidžiamose nuotekose | 6.7. vidutinė metinė LK | 6.8 didžiausia arba vid. paros mėginio koncentracija išleidžiamose nuotekose | 6.9. momentinė arba vidutinio paros mėginio LK | 6.10. faktinis kiekis išleidžiamose nuotekose, t | 6.11. metinė LT, t | 6.12. paros LT, t | 6.13. išvalymo efektyvumas, % | | | | | | | | | | | | | | |
| 6. Teršalai (parametrai) | | | | | | | | | | | | | | | | | | | | | | | | | | |
| 1 | 1004 | Skendinčiosios medžiagos | mg/l | 182.7 | 17.218 | 17 | 54 | | 14.22 | | | 90.58 | | | | | | | | | | | | | | |
| 2 | 1003 | BDS7 | mg/l | 288.01 | 5.007 | 17 | 10 | | 4.135 | 19.86 | 0.054 | 98.26 | | | | | | | | | | | | | | |
| 3 | 1005 | ChDS | mg/l | 427.03 | 15.099 | 125 | 44 | | 12.47 | 146 | 0.4 | 96.46 | | | | | | | | | | | | | | |
| 4 | 1112 | Amonis (NH4) | mg/l | 43.14 | 0.145 | | 0.55 | | 0.12 | | | 99.66 | | | | | | | | | | | | | | |
| 5 | 1108 | Nitritai (NO2) | mg/l | 0.21 | 0.113 | | 0.47 | | 0.093 | | | 46.38 | | | | | | | | | | | | | | |
| 6 | 1107 | Nitratų (NO3) | mg/l | 1.02 | 2.927 | 15 | 5.8 | | 2.417 | 17.52 | | 0 | | | | | | | | | | | | | | |
| 7 | 1201 | Bendrasis azotas | mg/l | 52.85 | 5.421 | | 8.7 | | 4.477 | | | 89.74 | | | | | | | | | | | | | | |
| 8 | 1105 | Fosfatai (PO4) | mg/l | 4.73 | 1.07 | 2 | 2.67 | | 0.884 | | | 77.37 | | | | | | | | | | | | | | |
| 9 | 1203 | Bendrasis fosforas | mg/l | 7.44 | 1.313 | | 2.84 | | 1.084 | 2.34 | | 82.36 | | | | | | | | | | | | | | |
| 10 | 1102 | Chloridai | mg/l | 209.81 | 176.805 | | 270 | | 146.023 | | | 15.73 | | | | | | | | | | | | | | |

| 1. Išleistuvo kodas | | 1390005 | | 2. NVJ kodas | | 3390003 | | 5. Nuotekų pobūdis | | nereikalaujancios valymo išvalytos iki nustatytų normų | | nepakankamai išvalytos | | |
|---------------------------|---------------------------|---|--|---|---|--|---|--|---|--|-------------------|-------------------------------|-------------------------------|--|
| 3. Laikotarpis | 3.1. nuo data, MMMM.mm.dd | 2021.01.01 | 4. Nuotekų kiekis, tūkst. m ³ | 365.24 | 6. Teršalai (parametrai) | | 6.10. faktinis išleidžiamose nuotekose, t | | 6.11. metinė LT, t | | 6.12. paros LT, t | | 6.13. išvalymo efektyvumas, % | |
| 3.2. iki data, MMMM.mm.dd | 2021.12.31 | 6.5. vidutinė metinė (laikotarpio) koncentracija prieš valymą | 6.6. vidutinė metinė (laikotarpio) koncentracija išleidžiamose nuotekose | 6.7. vidutinė metinė LK | 6.8. didžiausia momentinė arba vid. paros mėginio koncentracija išleidžiamose nuotekose | 6.9. momentinė arba vidutinio paros mėginio LK | | | | | | | | |
| 6.1. Eil. Nr. | 6.2. kodas | 6.3. pavadinimas | 6.4. matavimo vnt. | 6.5. vidutinė metinė (laikotarpio) koncentracija prieš valymą | 6.6. vidutinė metinė (laikotarpio) koncentracija išleidžiamose nuotekose | 6.7. vidutinė metinė LK | 6.8. didžiausia momentinė arba vid. paros mėginio koncentracija išleidžiamose nuotekose | 6.9. momentinė arba vidutinio paros mėginio LK | 6.10. faktinis išleidžiamose nuotekose, t | 6.11. metinė LT, t | 6.12. paros LT, t | 6.13. išvalymo efektyvumas, % | | |
| 1 | 1004 | Skendinčiosios medžiagos | mg/l | 311.67 | 58.775 | | 290 | | 21.467 | | | 81.14 | | |
| 2 | 1003 | BDS7 | mg/l | 102.22 | 7.228 | 29 | 15 | | 2.64 | 7.16 | 0.0196 | 92.93 | | |
| 3 | 1005 | ChDS | mg/l | 159.29 | 33.405 | 125 | 48 | | 12.201 | 38.89 | 0.1063 | 79.03 | | |
| 4 | 1112 | Amomis (NH4) | mg/l | 23.69 | 6.166 | | 16 | | 2.252 | | | 73.97 | | |
| 5 | 1108 | Nitritai (NO2) | mg/l | 0.29 | 0.257 | | 0.61 | | 0.094 | | | 11.25 | | |
| 6 | 1107 | Nitratų (NO3) | mg/l | 1.32 | 4.367 | | 7.2 | | 1.595 | | | 0 | | |
| 7 | 1201 | Bendrasis azotas | mg/l | 30.81 | 12.54 | 20 | 20 | | 4.58 | 6.22 | 0.017 | 59.3 | | |
| 8 | 1105 | Fosfatai (PO4) | mg/l | 4.41 | 1.194 | | 2.25 | | 0.436 | | | 72.93 | | |
| 9 | 1203 | Bendrasis fosforas | mg/l | 6.25 | 1.465 | 2 | 2.69 | | 0.535 | 0.62 | 0.0017 | 76.56 | | |
| 10 | 1102 | Chloridai | mg/l | 115.63 | 111.173 | | 143 | | 40.605 | | | 3.85 | | |

4.4. PAVIRŠINIŲ NUOTEKŲ TVARKYMAS

2018 m. kovo 30 d. Vilkaviškio rajono tarybos sprendimu Nr. B-TS-1040 UAB „Vilkaviškio vandenys“ Vilkaviškio rajono savivaldybės teritorijoje paskirta paviršinių nuotekų tvarkytoja.

Vilkaviškio, Kybartų ir Virbalio miestuose funkcionuoja atskirosios paviršinių nuotekų sistemos, t. y. buitinės nuotekos yra atskirtos nuo paviršinių nuotekų ir tvarkomos atskirai.

Paviršinės nuotekos yra surenkamos nuo Vilkaviškio, Kybartų ir Virbalio miestų gatvių, automobilių aikštelių, vienbučių ir dvibučių, daugiabučių gyvenamųjų bei administracinės paskirties pastatų ir jų teritorijų, pramonės ir garažų bei jų teritorijų.

Vilkaviškio mieste yra 24-ios paviršinių nuotekų tvarkymo sistemos. Bendras nuotakyno ilgis yra apie 58,6 km. Vamzdynų diametras svyruoja nuo DN 315 iki DN 1200 mm. Paviršinės nuotekos yra surenkamos nuo 70 ha teritorijos. Daugiausia paviršinių nuotekų surenkama nuo transporto objektų teritorijų (apie 20 ha), pramonės ir komercinės teritorijų (apie 13,3 ha), mišraus užstatymo centrinės teritorijos (apie 10,4), inžinerinės infrastruktūros teritorijų (apie 5,9 ha) ir didelio užstatymo intensyvumo gyvenamųjų teritorijų (apie 4,3 ha). Paviršinės nuotekos išleidžiamos į Šeimenos upę (17 išleistuvų). Į Vilkaujos upę (2 išleistuvai), į griovį (5 išleistuvai).

Kybartų mieste yra 12-ka paviršinių nuotekų tvarkymo sistemų. Bendras nuotakyno ilgis yra 12,7 km. Vamzdynų diametras svyruoja nuo DN 200 iki DN 300 mm. Paviršinės nuotekos surenkamos nuo 16,5 ha teritorijos. Daugiausia surenkama nuo inžinerinės infrastruktūros teritorijų (apie 6,9 ha), komercinės, verslo ir pramonės teritorijų (apie 4,0 ha) ir didelio užstatymo intensyvumo gyvenamųjų teritorijų (apie 2,4 ha). Paviršinės nuotekos išleidžiamos į Lieponos upę (3 išleistuvai), į griovį (5 išleistuvai) ir vienas išleistuvai į kūdra. Esami vamzdynai neinventorizuoti ir neįregistruoti.

Virbalio mieste yra trys paviršinių nuotekų tvarkymo sistemos. Bendras nuotakyno ilgis yra 3,3 km. Vamzdynų diametras nežinomas. Paviršinės nuotekos yra surenkamos nuo 3 ha teritorijos. Paviršinių nuotekų surenkama nuo inžinerinės infrastruktūros teritorijų bei administracinės ir visuomeninės paskirties teritorijos. Didžioji dalis vamzdynų neinventorizuoti ir neįregistruoti.

Kaip ir kiti tinklai, paviršinių nuotekų tinklai nėra kokybiški, dauguma jų pagaminti iš gelžbetonio arba asbocementiniai. Kai kur vamzdynų skersmenys yra per dideli, atskirose vietose priešingai – per maži, todėl liūčių metu dėl vamzdyno riboto pralaidumo patvinsta gatvės. Dėl šių priežasčių, tinkluose kaupiasi smėlis ir kitos nuosėdos, užnešami lietaus surinktuvai, tinklų šuliniai.

Išleidžiamos paviršinės (lietaus) nuotekos ne visur valomos, todėl kartu su jomis į aplinką patenka teršalų kiekiai. Lietaus nuotekų išvystymui įvairiose miesto gatvėse plėtros ribose, būtina pakloti naujus tinklus, rezervuoti teritorijas drenažinio vandens ir paviršinių nuotekų tinklams, sutvarkyti esamus lietaus nuotekų išleidėjus. Būtina numatyti dalinį nuotekų apvalymą — valymo įrenginiuose su integruotomis smėliagaudėmis, prieš išleidžiant jas į vandens telkinius.

2019 m. rugsėjo 26 d. UAB „Vilkaviškio vandenys“ išduotas taršos leidimas Nr. 8.6.-48/11/TL-M.5-93/2019 prižiūrėti išleistuvą, esantį už buitinių nuotekų valymo įrenginių Vilkaviškio mieste.

Ilgą laiką paviršinių nuotekų tinklai nebuvo pakankamai prižiūrimi. Per beveik tris metus UAB „Vilkaviškio vandenys“ lietaus nuotekų vamzdynų būklei skyrė didelį dėmesį. Teisės aktai numato, kad už paviršines nuotekas moka tik juridiniai asmenys: bendrovės, įmonės, įstaigos, kurios yra prisijungusios prie UAB „Vilkaviškio vandenys“ priklausančių paviršinių nuotekų infrastruktūros. Valstybinė energetikos reguliavimo taryba už m³ paviršinio vandens Vilkaviškio rajono savivaldybėje nustatė 14 centų tarifą.

Nuo 2021 m. birželio mėnesio bendrovė sudarė 37 paviršinių nuotekų tvarkymo sutartis. Per šį laikotarpį buvo surinkta 45,5 tūkst. m³ paviršinio vandens, už 6373,84 eurų sumą.

2021 m. buvo sutvarkytas lietaus nuotekų tinklas Sporto g., prie VŠĮ Vilkaviškio sporto ir pramogų centro, išvalytas paviršinių nuotekų tinklas Vištyčio g., taip pat pramoninėje zonoje prie Norfos ir katilinės teritorijų Kybartuose, surasti ir sukelti 9 lietaus nuotekų šuliniai. Didelę problemą mums kelia paviršinių nuotekų tinklų apsauginėje zonoje augantys medžiai. Jų šaknys sudaro kliūtis

pratekančiam lietaus nuotekų vandeniui. Su esama bendrovės specialiaja transporto įranga nėra galimybių išvalyti didelio diametro vamzdynų, o nuoma šios įrangos kainuoja „didelius“ pinigus.

Bendrovės pagrindinės veiklos kryptys: užtikrinti nepertraukiamą paviršinių nuotekų priežiūros paslaugų teikimą, gerinti teikiamų paslaugų kokybę, įgyvendinti aplinkos taršos mažinimo priemonės, teikti paviršinių nuotekų paslaugas naujiems abonentams.

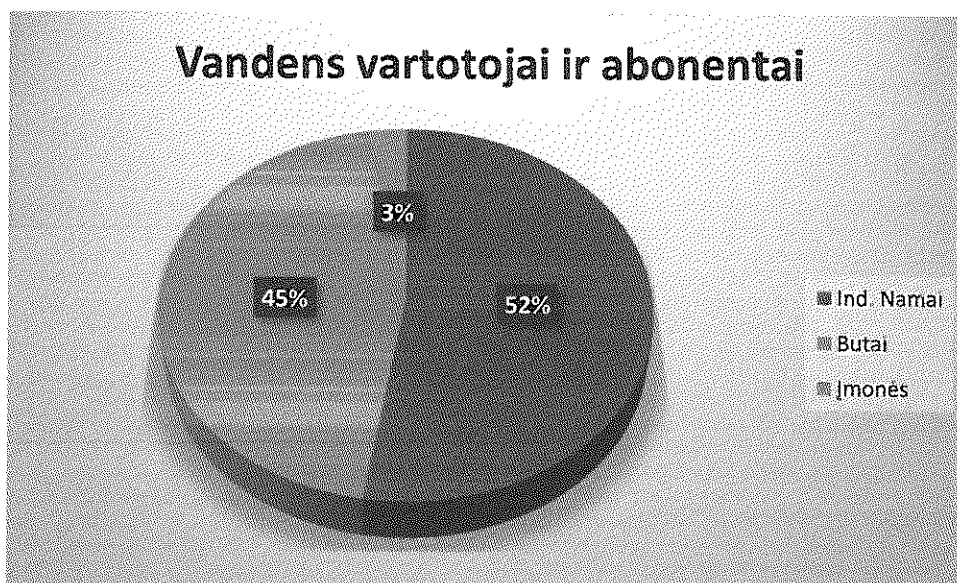
5. KLIENTŲ APTARNAVIMAS IR APSKAITA

5.1. Vartotojai ir abonentai

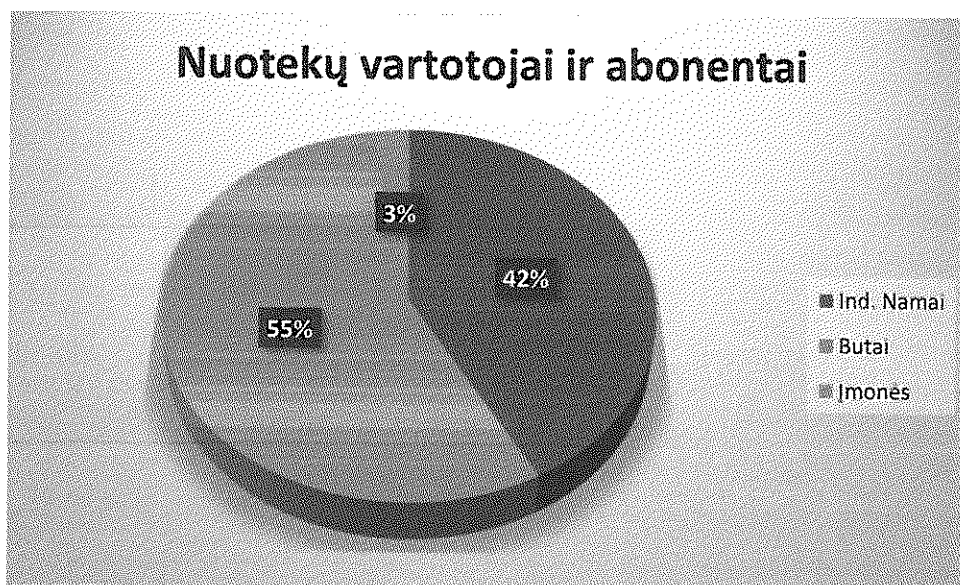
2021 m. UAB „Vilkaviškio vandenys“ teikiamomis geriamojo vandens tiekimo ir nuotekų tvarkymo paslaugomis naudojami 12386 vartotojai ir 351 abonentai. Palyginus 2020 m. vartotojų skaičius padidėjo 203 arba 1,7 %, abonentų – 8 arba 2,3 %. Prie vandentiekio ir nuotekų tinklų prisijungė 62, tik prie vandentiekio – 149, tik prie nuotekų – 1 vartotojas. Didžiąją dalį prijungtų prie vandentiekio tinklų sudarė Bačkiškių k. – 81, Trilaukio k. – 32, Virbalio miesto laukų – 18. Taip pat verta paminėti, kad Karalių k. prie centralizuotų nuotekų tinklų buvo prijungti 2 daugiabučiai namai, Kybartuose – 1 namas, kurie nuotekas anksčiau tvarkė individualiai.



Abonentų ir vartotojų, kuriems tiekiamas vanduo, pasiskirstymas: vartotojai individualiuose namuose - 6413, vartotojai daugiabučių namų butuose - 5456, abonentai - 348.

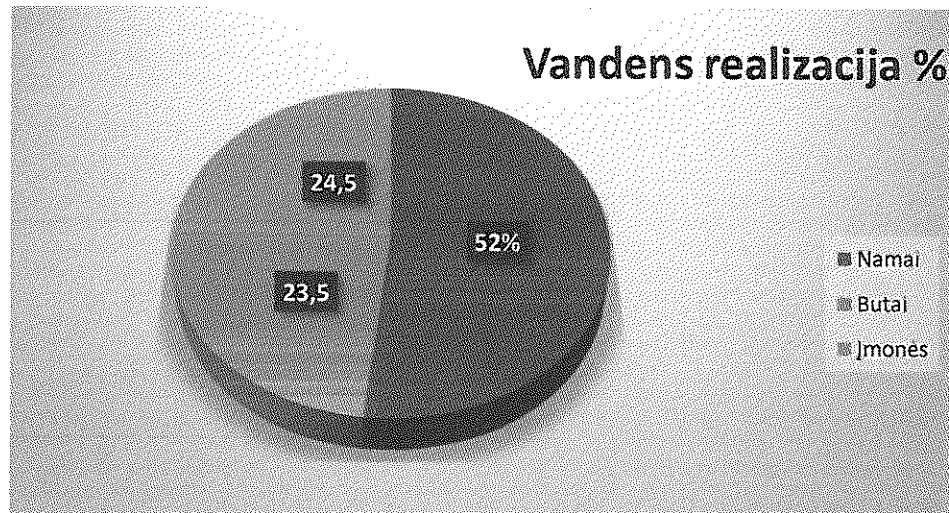


Nuotekų tvarkymo paslaugomis naudojosi: gyvenantys individualiuose namuose – 3846, daugiabučių namų butuose – 5095 ir įmonės - 245.

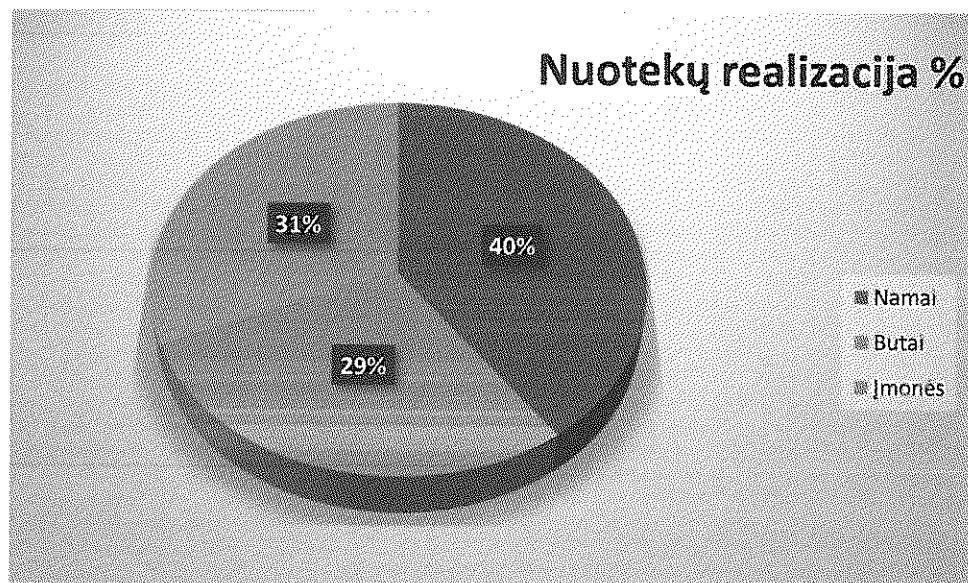


Didžiausi geriamojo vandens tiekimo ir nuotekų tvarkymo paslaugų naudotojai:

| Eil. Nr. | Abonentai | 2020 m. tūkst. m ³ | 2021 m. tūkst. m ³ |
|----------|---|-------------------------------|-------------------------------|
| 1. | UAB „Vilkaviškio šilumos tinklai“ | 63,502 | 64,417 |
| 2. | Užsieniečių registracijos centras. (Kybartų pataisos namai) | 28,034 | 26,801 |
| 3. | Didvyžių socialinės globos namai | 15,495 | 15,559 |
| 4. | VšĮ Vilkaviškio ligoninė | 6,369 | 6,623 |
| 5. | UAB „Art Glacio“ | 4,151 | 5,278 |
| 6. | UAB „Vaiskona“ (tik nuotekos) | 17,07 | 10,053 |



Vandens realizacija pagal vartotojus procentais



Nuotekų tvarkymo paslaugos pasiskirstymas pagal vartotojus procentais

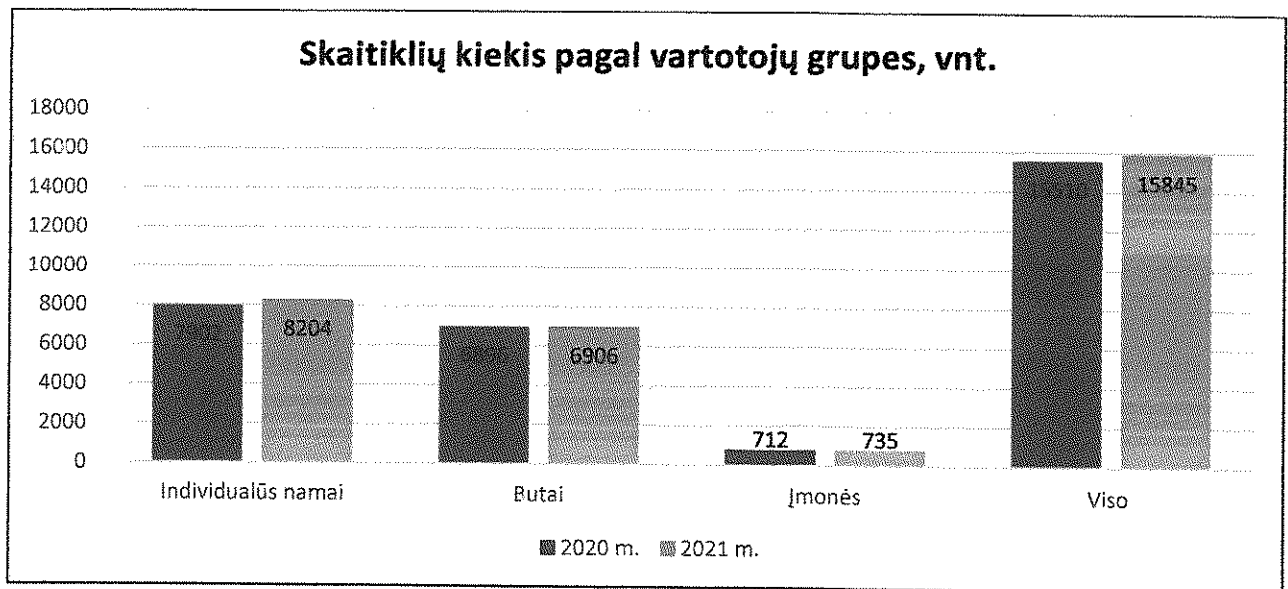
5.2. Vandens apskaita

Remiantis Geriamojo vandens tiekimo ir nuotekų tvarkymo įstatymo 23 str. vartotojai už patiektą geriamąjį vandenį ir nuotekų tvarkymą atsiskaito pagal Vandens tiekėjo įrengtus apskaitos prietaisų rodmenis. Atsiskaitymui naudojami tik metrologiškai patikrinti ir galiojantys apskaitos prietaisai. UAB „Vilkaviškio vandenys“ privalo užtikrinti vandens apskaitos prietaisų metrologinės patikros galiojimą, todėl vandens apskaitos prietaisai keičiami vadovaujantis Valstybinės metrologijos tarnybos direktoriaus įsakymu patvirtintu Teisinei metrologijai priskirtų matavimo grupių sąrašu ir laiko intervalų tarp patikrų.

UAB „Vilkaviškio vandenys“ eksploatuoja ir prižiūri iš viso 16173 geriamojo vandens apskaitos prietaisų, iš kurių 6906 įrengti vartotojų butuose, 735 – įmonėse, 8204 – individualiuose namuose, 261 – daugiabučių namų įvaduose ir 67 - gręžiniuose. Ataskaitiniais metais pakeista 1502, naujai sumontuoti – 330 vandens apskaitos prietaisai.

Bendrovė eksploatuoja ir prižiūri 9 išleidžiamų nuotekų apskaitos prietaisus, kurie sumontuoti nuotekų valyklose. 2021 metais Vilkaviškyje, Kybartuose ir Virbalyje baigti montuoti įvadiniai skaitikliai karštam vandeniui ruošti su nuotolinio duomenų perdavimo sistema – 96, bei skaitikliai gręžiniuose su nuotolinio duomenų perdavimo sistema – 67.

| Skaitikliai | 2020 m. | 2021 m. | Pokytis | |
|--------------------|---------|---------|---------|-------|
| Individualūs namai | 7902 | 8204 | 302 | 3,82% |
| Butai | 6896 | 6906 | 10 | 0,15% |
| Įmonės | 712 | 735 | 23 | 3,23% |
| Iš viso | 15510 | 15845 | 335 | 2,16% |



Šiuo metu įmonės eksploatuojami vandens apskaitos prietaisai metrologinei patikrai atitinka apie 93 proc. Pasiiekti 100 proc. labai sudėtinga, kadangi dalis gyventojų yra išvykę į užsienį arba gyvena kituose miestuose, taip pat tam įtakos turėjo tris mėnesius trukęs karantinas. 2021 m. pabaigai liko nepakeista 1083 apskaitos prietaisai, kas sudaro 6,83 % visų eksploatuojamų vandens apskaitos prietaisų.

| Vartotojai | 2020 m. | 2021 m. | Pokytis | |
|----------------------|---------|---------|---------|---------|
| Neturintys apskaitos | 133 | 126 | -7 | -5 % |
| Pakeista apskaita | 1661 | 1502 | -159 | -9,57 % |
| Naujai įruožta | 317 | 330 | 13 | 4,1 % |

5.3. Paslaugų kainos

Remiantis Vilkaviškio rajono savivaldybės tarybos 2021 m. balandžio 30 d. sprendimu Nr. B-TS-760 „Dėl uždarnosios akcinės bendrovės „Vilkaviškio vandenys“ geriamojo vandens tiekimo ir nuotekų tvarkymo bei paviršinių nuotekų tvarkymo paslaugų bazinių kainų nustatymo“ ir Valstybinės energetikos reguliavimo tarybos 2021 m. kovo 19 d. nutarimu Nr. O3E-376 „Dėl UAB „Vilkaviškio vandenys“ geriamojo vandens tiekimo ir nuotekų tvarkymo bei paviršinių nuotekų tvarkymo paslaugų bazinių kainų derinimo“, nuo 2021 m. birželio 1 d. nustatomos naujos geriamojo vandens tiekimo ir nuotekų tvarkymo bei paviršinių nuotekų tvarkymo paslaugų bazinės kainos (be pridėtinės vertės mokesčio):

1. geriamojo vandens tiekimo ir nuotekų tvarkymo paslaugų bazinę kainą vartotojams, perkantiems geriamojo vandens tiekimo ir nuotekų tvarkymo paslaugas bute – 1,91 Eur/m³, iš šio skaičiaus:

- 1.1. geriamojo vandens tiekimo – 0,70 Eur/m³;
- 1.2. nuotekų tvarkymo – 1,21 Eur/m³, iš šio skaičiaus:
 - 1.2.1. nuotekų surinkimo – 0,52 Eur/m³;
 - 1.2.2. nuotekų valymo – 0,60 Eur/m³;
 - 1.2.3. nuotekų dumblo tvarkymo – 0,09 Eur/m³;

2. geriamojo vandens tiekimo ir nuotekų tvarkymo paslaugų bazinę kainą vartotojams, perkantiems geriamojo vandens tiekimo ir nuotekų tvarkymo paslaugas individualių gyvenamųjų namų ar kitų patalpų, skirtų asmeninėms, šeimos ar namų reikmėms, įvaduose – 1,87 Eur/m³, iš šio skaičiaus:

- 2.1. geriamojo vandens tiekimo – 0,69 Eur/m³;
- 2.2. nuotekų tvarkymo – 1,18 Eur/m³, iš šio skaičiaus:
 - 2.2.1. nuotekų surinkimo – 0,51 Eur/m³;
 - 2.2.2. nuotekų valymo – 0,58 Eur/m³;
 - 2.2.3. nuotekų dumblo tvarkymo – 0,09 Eur/m³;

3. geriamojo vandens tiekimo ir nuotekų tvarkymo paslaugų bazinę kainą abonentams, perkantiems geriamojo vandens tiekimo ir nuotekų tvarkymo paslaugas buities ir komerciniams poreikiams bei perkantiems geriamąjį vandenį, skirtą karštam vandeniui ruošti ir tiekiamą abonentams – 1,96 Eur/m³, iš šio skaičiaus:

- 3.1. geriamojo vandens tiekimo – 0,79 Eur/m³;
- 3.2. nuotekų tvarkymo – 1,17 Eur/m³, iš šio skaičiaus:
 - 3.2.1. nuotekų surinkimo – 0,50 Eur/m³;
 - 3.2.2. nuotekų valymo – 0,58 Eur/m³;
 - 3.2.3. nuotekų dumblo tvarkymo – 0,09 Eur/m³;

4. geriamojo vandens tiekimo ir nuotekų tvarkymo paslaugų bazinę kainą abonentams, perkantiems geriamąjį vandenį, skirtą patalpoms šildyti ir tiekiamą vartotojams ir abonentams bei geriamąjį vandenį, skirtą karštam vandeniui ruošti ir tiekiamą vartotojams, ir vartotojų kategorijai, perkančiai paslaugas daugiabučių gyvenamųjų namų įvade – 1,85 Eur/m³, iš šio skaičiaus:

- 4.1. geriamojo vandens tiekimo – 0,68 Eur/m³;
- 4.2. nuotekų tvarkymo – 1,17 Eur/m³, iš šio skaičiaus:
 - 4.2.1. nuotekų surinkimo – 0,50 Eur/m³;
 - 4.2.2. nuotekų valymo – 0,58 Eur/m³;
 - 4.2.3. nuotekų dumblo tvarkymo – 0,09 Eur/m³;

5. paviršinių nuotekų tvarkymo paslaugų bazinę kainą abonentams, perkantiems paviršinių nuotekų tvarkymo paslaugas – 0,14 Eur/m³;

6. nuotekų valymo kainą už kiekvieną 100 mg/l virš bazinės taršos BDS₇ koncentracijos padidėjimą – 0,035 Eur/m³;

7. nuotekų valymo kainą abonentams už kiekvieną 100 mg/l virš bazinės taršos skendinčių medžiagų koncentracijos padidėjimą – 0,026 Eur/m³;

8. nuotekų valymo kainą abonentams už kiekvieną 10 mg/l virš bazinės taršos azoto koncentracijos padidėjimą – 0,003 Eur/m³.

Remiantis Vilkaviškio rajono savivaldybės tarybos 2021 m. balandžio 30 d. sprendimu Nr. B-TS-761 „Dėl uždarnosios akcinės bendrovės „Vilkaviškio vandenys“ geriamojo vandens apskaitos prietaisų įsigijimo, įrengimo ir eksploatavimo mokesčio tvirtinimo“ nuo 2021 m. birželio 1 d. tvirtinamas UAB „Vilkaviškio vandenys“ geriamojo vandens apskaitos prietaisų įsigijimo, įrengimo ir eksploatavimo mokestis (be pridėtinės vertės mokesčio):

1. geriamojo vandens apskaitos prietaisų įsigijimo, įrengimo ir eksploatavimo mokestis vartotojams, perkantiems geriamojo vandens tiekimo ir nuotekų tvarkymo paslaugas bute – 1,15 Eur/vartotojui per mėn.;

2. geriamojo vandens apskaitos prietaisų įsigijimo, įrengimo ir eksploatavimo mokestis vartotojams, perkantiems geriamojo vandens tiekimo ir nuotekų tvarkymo paslaugas individualių gyvenamųjų namų ar kitų patalpų, skirtų asmeninėms, šeimos ar namų reikmėms, įvaduose – 0,87 Eur/ apskaitos prietaisui per mėn.;

3. geriamojo vandens apskaitos prietaisų įsigijimo, įrengimo ir eksploatavimo mokestis abonentams, perkantiems geriamojo vandens tiekimo ir nuotekų tvarkymo paslaugas verslo reikmėms ar ūkinei veiklai vykdyti – 1,38 Eur/ apskaitos prietaisui per mėn.

5.4. Atsiskaitymas už paslaugas

UAB „Vilkaviškio vandenys“ ypač didelį dėmesį skiria klientų aptarnavimo kokybei. Abonentai ir vartotojai už suteiktas paslaugas be papildomo mokesčio gali atsiskaityti bendrovės kasoje Vilkaviškyje. Atsiskaitymai priimami bankų skyriuose, pašte, visuose loterijos „Perlas“ terminaluose, UAB „Maxima“, UAB „Norfos mažmena“, UAB „AIBĖ“ parduotuvių kasose, internetu. Taip pat vartotojams sudaroma galimybė sąskaitą gauti elektroniniu būdu. Įdiegtas internetinis savitarnos modulis, kurio pagalba vartotojas gali peržvelgti savo mokėjimų išsklotines, atsispausdinti sąskaitą, uždeklaruoti skaitiklio parodymus. 2020 m. skyriuose buvo numatytas tikslas - kad 2021 m. 25% nuo visų išrašomų sąskaitų, būtų teikiama elektroniniu paštu. Nors įdiegta bendrovės interneto svetainėje savitarnos paslauga kurios pagalba vartotojas gali matyti mokėjimų išsklotines, atsispausdinti sąskaitą, uždeklaruoti skaitiklio parodymus, bei atsiskaitymo modulis „BANK LINK“ kurio pagalba vartotojas gali atlikti mokėjimus, tačiau lyginant su 2020 metais, siunčiamų elektroninių sąskaitų kiekis padidėjo 26,41 %. Popierines sąskaitas į namus gauna 8938, elektroniniu paštu – 3078 vartotojai. Taigi, dabar elektroninės sąskaitos sudaro daugiau nei 25,5 % visų išrašomų sąskaitų. Birželio mėnesį, pasibaigus sutarčiai su UAB „Insalvo“ sąskaitas gyventojams pristato skyriaus darbuotojai. Kas sudaro apie 20 % viso mėnesio darbuotojo darbo laiko, kai kontrolieriai dirba „paštininkais“. Ko pasekoje, „kenčia“ tiesioginės darbuotojų darbo funkcijos (apskaitos prietaisų keitimas, įrengimas, skaitiklių tikrinimas ir t.t.). Todėl 2022 m. pagrindinis tikslas – atsisakyti popierinių sąskaitų, pakeičiant jas SMS siunčiamomis žinutėmis.

| Sąskaitos | 2020 m. | 2021 m. | Pokytis | |
|--------------|---------|---------|---------|--------|
| Popierinės | 9449 | 8938 | -511 | -5,41% |
| Elektroninės | 2435 | 3078 | 643 | 26,41% |
| Viso | 11884 | 12016 | 132 | 1,11% |

| Kredito įstaigos | Suma |
|--------------------|----------|
| Luminor Bank As | 292874,7 |
| Swedbank AB | 484501,5 |
| Šiaulių bankas | 8743,39 |
| Kasa | 19639,4 |
| AB SEB bankas | 35156,08 |
| AB Lietuvos paštas | 90523,19 |

pasirašyta sutartis su mažiausią kainą pasiūliusiu rangovu UAB „Požeminių linijų statyba“. Sutarties vertė ~ 349 382,66 Eur. be PVM. 2021 m. vasarą pradėti naujų nuotekų tinklų klojimo darbai.

- Alvito kaime planuojama rekonstruoti prastos būklės esamus nuotekų valymo įrenginius, kurie pagerins nuotekų išvalymo kokybę Alvito ir Maldėnų kaimo gyventojams (305 GE). Buvo vykdomas pirkimas ir gauti rangovų pasiūlymai, neviršijantys numatyto biudžeto. Pasibaigus pirkimo procedūroms buvo pasirašyta sutartis su mažiausią kainą pasiūliusiu rangovu UAB „August ir Ko“. Sutarties vertė ~ 154 490,00 Eur. be PVM. Šiuo metu yra rengiamas techninis-darbo projektas ir 2022 m. bus pradėti rekonstrukcijos darbai.

Planuojama projekto vertė – 773 174,00 Eur. Projektas finansuojamas Europos Sąjungos fondų investicijų veiksmų programos bei Vilkaviškio rajono savivaldybės lėšomis, kurios atitinkamai sudaro 498 821,92 Eur ir 274 352,08 Eur.

Išlieka neapibrėžtumas - dėl įvykdytų ES finansuojamų 2 projektų rodiklių dėl prisijungimo prie vandentiekio tinklų nepasiekimo, AM įsakymais pritaikytos 1,1 mln. Eur finansinės korekcijos. Teisminis procesas tebevyksta.

7. ĮMONĖS VEIKLOS PLANAI IR PROGNOZĖS

Kaip ir pastaraisiais metais, bendrovės tikslas ir toliau išlieka nenutrūkstamas kokybiško centralizuotai tiekiamo geriamojo vandens pristatymas ir nuotekų surinkimas bei valymas, atsižvelgiant į gyventojų poreikius ir optimizuojant bendrovės resursų panaudojimą. Įmonė jau eilę metų siekia sumažinti aplinkos taršą, nelegaliai nuotekas šalinančių gyventojų skaičių, sustabdyti nelegalius prisijungimus prie vandentiekio ir nuotekų tinklų, sumažinti infiltraciją, vandens netektį ir kitus, neigiamą įtaką bendrovės veiklai darančius rodiklius.

Įmonės 2019-2021 m. investicijų derinimas VERT.

Įmonės 2022-2024 m. veiklos plano parengimas ir tvirtinimas Taryboje.

Įmonės 2022-2024 m. investicijų derinimas VERT.

Bazinių geriamojo vandens tiekimo ir nuotekų tvarkymo paslaugų kainų perskaičiavimas, derinimas VERT ir tvirtinimas Taryboje.

ES finansuojamam projektui Rangos darbų pirkimo dokumentų rengimas ir rangos darbų vykdymas (Maldėnų k. nuotekų tinklų statyba ir Alvito NVĮ rekonstrukcija).

Paviršinių nuotekų tvarkymo infrastruktūros perėmimas ir eksploatavimas, turto inventorizavimas.

Ypatingas dėmesys ir priemonės bus skiriamos naujų vartotojų prijungimui prie paklotų vandentiekio ir nuotekų tinklų, jau šiuo metu siūlomos prijungimo paslaugos išsimokėtinai.

Numatytos lėšos nuotekų dumblo tvarkymui, saugojimui ir realizavimui.

Prioritetu išlieka vandens netekties ir nuotekų infiltracijos tinkluose mažinimas.

Kita prioritetinga veikla – vandens kokybės gerinimo įrenginių statyba rajono gyvenvietėse, kad kuo daugiau rajono gyventojų galėtų naudotis kokybišku geriamuoju vandeniu.

Plėsime įmonės vandens ir nuotekų laboratorijos teikiamų paslaugų apimtį.

Pagal galimybes atnaujinti autotransporto ir kitos spec. technikos ūkį, kad būtų galima užtikrinti kokybišką vartotojų aptarnavimą tiesioginių paslaugų teikime.

Kadangi daugumoje kaimų nėra nuotekų tinklų bei nuotekų valyklų ir nėra aišku, kaip gyventojai tvarko nuotekas, UAB „Vilkaviškio vandenys“ planuoja teikti nuotekų išvežimo į nuotekų valyklą paslaugas kaimų gyventojams pagal iš anksto suderintą ir paskelbtą grafiką.

Direktorius



Ramūnas Kašinskas

6. INVESTICIJOS IR VYKDOMI PROJEKTAI

Vykdomas projektas „Geriamojo vandens tiekimo ir nuotekų surinkimo tinklų įrengimas Vilkaviškio rajone II etapas“, Nr. 05.3.2-APVA-R-014-41-0009. Projekte numatyta įrengti nauja infrastruktūra leis gyventojams naudotis centralizuota vandentiekio ir nuotekų surinkimo bei valymo sistema. Naujų nuotekų surinkimo tinklų išplėtimas bei nuotekų valyklos rekonstrukcija sumažins neigiamą poveikį požeminiams ir atviriems vandens telkiniams, užtikrins patikimą atvirų vandens telkinių ir vandens ekosistemų apsaugą, vandens ekosistemų įvairovę ir biologinį produktyvumą.

Didžioji dalis vandentiekio ir nuotekų surinkimo tinklų nėra tinkamai registruoti Registru centre, nes jie UAB „Vilkaviškio vandenys“ buvo perduoti įvairiais perdavimo aktais, Tarybos sprendimais nedetalizuojant konkretaus turto ir jo būklės. Norint tinkamai valdyti turta, reikalinga atlikti vandens tiekimo ir nuotekų surinkimo tinklų inventorizaciją, suskaitmeninimą, registraciją.

Įgyvendinant projektą planuojama:

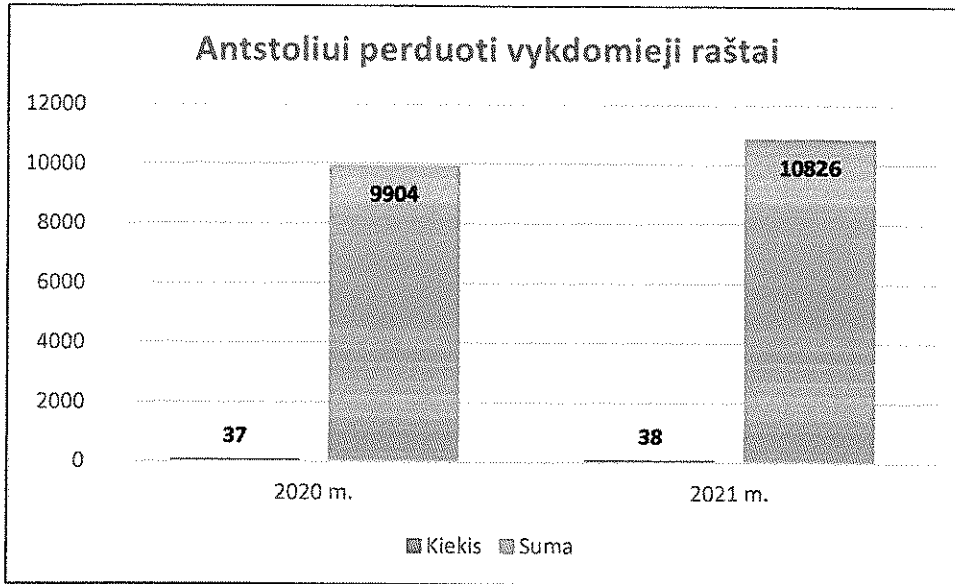
- Inventorizuoti, suskaitmeninti, registruoti 126,8 km vandentiekio ir nuotekų tinklų šiose gyvenvietėse: Bartinkų mstl., Gižų k. Gražiškių mstl., Karklinių k., Gudkaimio k., Kybeikių k., Kybartuose, Matlaukio k., Augalų k., Klausučių k., Teiberių k., Pajevonio k., Opšrūtų k., Paežerių k. (Pilviškių sen.), Pilviškiai, Ramoniškių k., Stirėnų k., Alvito k., Gudelių k., Karalių k., Kisiniškių k., Klampučių k., Maldėnų k., Paežerių k. (Šeimenos sen.), Serdokų k., Vokiškelių k., Vilkaviškis, Virbalis, Vištyčio mstl. Pasirašyta sutartis su rangovu VĮ „Valstybės žemės fondas“, sutarties vertė – 62 132,00 Eur. be PVM. 2021 m. buvo atliktos visų numatytų gyvenviečių vandentiekio ir nuotekų tinklų kontrolinės (geodezinės) nuotraukos ir padarytos kadastrinės bylos. Jau įteisinta ir savivaldybė perdavė patikėjimo teise 4 gyvenviečių (Alksnėnų, Opšrūtų, Paežerių, Ramoniškių) vandentiekio tinklus.

- 2020 m. Kybartų mieste Darvino, Vištyčio ir Pasienio g. daugiabučių kvartale rekonstruota apie 1,6 km esamų prastos būklės vandentiekio tinklų, 662 vartotojai naudojami prastos kokybės geriamojo vandens tiekimo paslaugomis. Pasirašyta sutartis su rangovu UAB „Sudokas“, sutarties vertė – 73 400,00 Eur be PVM. 2021 m. bankrutavo rangovas UAB „Sudokas“ ir nepabaigė numatytų darbų, todėl teko rengti naujus pirkimo dokumentus, nebaigtiems darbams atlikti. Dėl šių priežasčių užsitęsė projekto vykdymas. Šiuo metu pirkimo dokumentai parengti ir laukiama APVA pritarimo skelbti konkursą.

- 2020 m. Virbalyje Vilniaus g. prie daugiabučių Nr. 14,16,18,20 paklota apie 0,15 km naujų nuotekų surinkimo tinklų, nes 13 gyventojų negalėjo naudotis centralizuotomis nuotekų surinkimo paslaugomis, bus sudaryta galimybė 11 būstų prisijungti prie naujai pastatytų tinklų. Pasirašyta sutartis su rangovu UAB „Sudokas“, sutarties vertė – 14 450,00 Eur. be PVM. 2021 m. bankrutavo rangovas UAB „Sudokas“ ir nepabaigė numatytų darbų, todėl teko rengti naujus pirkimo dokumentus, nebaigtiems darbams atlikti. Dėl šių priežasčių užsitęsė projekto vykdymas. Šiuo metu pirkimo dokumentai parengti ir laukiama APVA pritarimo skelbti konkursą.

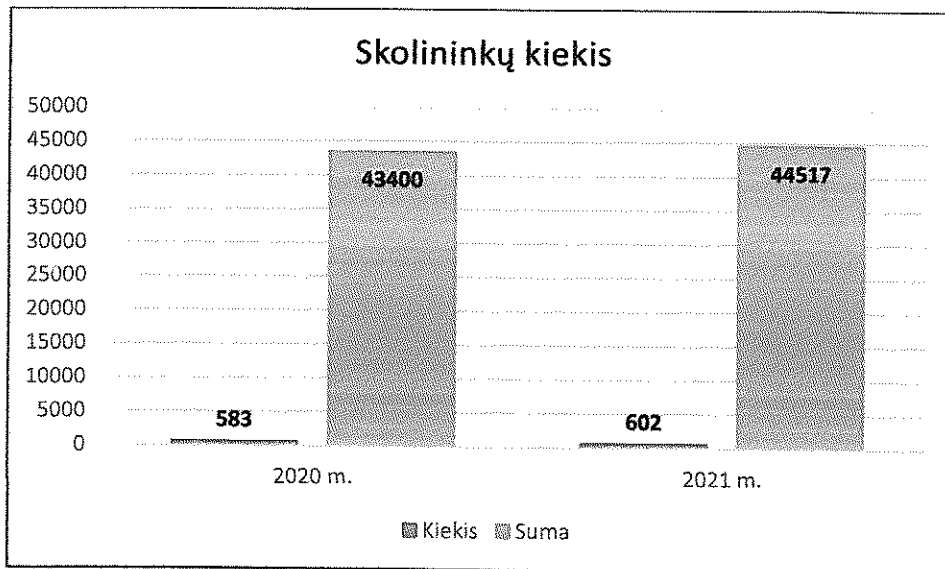
- Kybartuose Dariaus ir Girėno g. planuojama pakloti 0,16 km naujų nuotekų surinkimo tinklų, nes 13 gyventojų negali naudotis centralizuotomis nuotekų surinkimo paslaugomis, bus sudaryta galimybė 7 būstams prisijungti prie naujai pastatytų tinklų. Pasirašyta sutartis su rangovu UAB „Sudokas“, sutarties vertė – 36 550,00 Eur. be PVM. 2021 m. bankrutavo rangovas UAB „Sudokas“ ir nepradėjo numatytų darbų, todėl teko rengti naujus pirkimo dokumentus, nepradėtiems darbams atlikti. Dėl šių priežasčių užsitęsė projekto vykdymas. Šiuo metu pirkimo dokumentai parengti ir laukiama APVA pritarimo skelbti konkursą.

- Maldėnų kaime planuojama pakloti 4,47 km naujų nuotekų surinkimo tinklų, 187 gyventojai negali naudotis centralizuotomis nuotekų surinkimo paslaugomis, bus sudaryta galimybė 100 būstų prisijungti prie naujai pastatytų tinklų. 2020 m. buvo vykdomi pirkimai, bet vis nepavykdavo nupirkti darbų, neviršijant numatyto biudžeto. 2021 m. pradžioje perskirsčius lėšas, parengus techninį-darbo projektą ir padidinus biudžeto dalį, skirtą šiems darbams, buvo vykdomas naujas pirkimas ir gauti rangovų pasiūlymai, neviršijantys numatyto biudžeto. Pasibaigus pirkimo procedūroms buvo



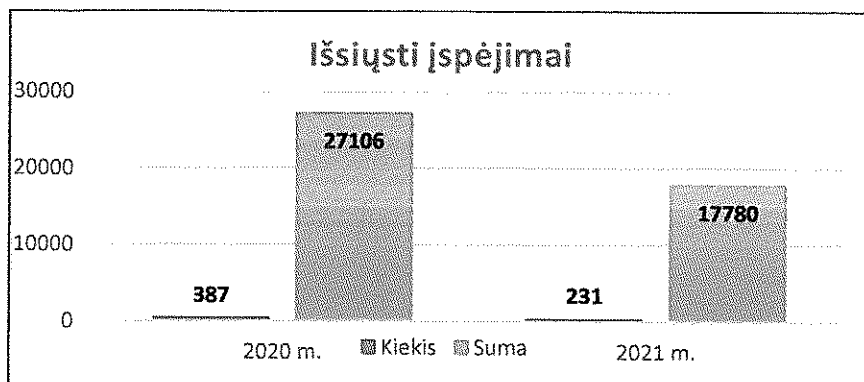
2021 m. gruodžio 31 d. įsiskolinimas bendrovei už tiekiamo vandens ir nuotekų tvarkymo paslaugas sudaro 44517 Eur.

| Skolininkai | 2020 m. | 2021 m. | Pokytis | |
|-------------|---------|---------|---------|-------|
| Kiekis | 583 | 602 | 19 | 3,26% |
| Suma | 43400 | 44517 | 1117 | 2,57% |



Didžiausi skolininkai yra: bankrutuojančios UAB „Savas“ skola - 1895 Eur, UAB „Damsa“ skola - 823 Eur, fizinių asmenų didžiausia skolininkų grupė yra asmenys gyvenę ir/ar šiuo metu gyvenantys Vilkaviškio rajono savivaldybės suteiktuose socialiniuose butuose, tokių skolininkų bendra įsiskolinimo suma siekia virš 10 tūkst. EUR. Tai beviltiškos skolos, nes įsiskolinimas tęsiasi nuo 2006 m. Nors skolininkų skaičius 2021 metais išliko panašus kaip ir 2020 m., tačiau apie 5 % bendrovės paslaugomis besinaudojančių abonentų ir vartotojų vėluoja arba neatsiskaito už suteiktas geriamojo vandens tiekimo ir nuotekų tvarkymo paslaugas.

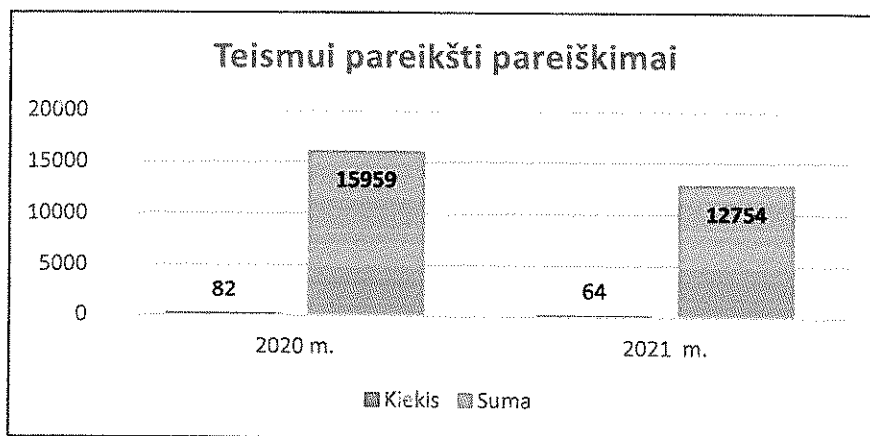
Tikslas – mažinti skolininkų skaičių, įsiskolinimo sumą.



Po nesėkmingų bandymų geranoriškai susigrąžinti skolas, kreipimasis į teismą yra efektyviausias būdas išspręsti ilgalaikius ginčus su skolininkais.

2021 m. Marijampolės apylinkės teismo Vilkaviškio rūmams pateikta 64 pareiškimai/ieškiniai, dėl 12754 Eur susidariusių vartotojų skolų už patiektą geriamąjį vandenį ir nuotekų tvarkymą. Antstoliui vykdyti buvo perduoti 38 vykdomieji dokumentai dėl 10826 Eur išieškojimo.

| Pareiškimai | 2020 m. | 2021 m. | Pokytis | |
|-------------|---------|---------|---------|---------|
| Kiekis | 82 | 64 | -18 | -21,95% |
| Suma | 15959 | 12754 | -3205 | -20,08% |




Iš viso antstolių A. Maliukevičiaus ir A. Balčiūno kontorose išieškojimas vykdomas iš 174 asmenų, kurie yra skolingi bendrovei už suteiktas paslaugas. Antstoliui vykdyti buvo perduoti 38 vykdomieji dokumentai dėl 10826 Eur išieškojimo.

| Vykdomieji raštai | 2020 m. | 2021 m. | Pokytis | |
|-------------------|---------|---------|---------|-------|
| Kiekis | 37 | 38 | 1 | 2,70% |
| Suma | 9904 | 10826 | 922 | 9,31% |

| | |
|--------------------------------|-----------|
| UAB Perlas Finance | 407943,87 |
| Maxima kasa | 283239,27 |
| Kredito unija | 816,13 |
| Viena sąskaitą | 69709,87 |
| Elektroninių mokėjimų agentūra | 44135,1 |
| Iš viso: | 1737282,5 |

Pinigų srautai 2021 m.



- Luminor Bank As
- Kasa
- UAB Perlas Finance
- Viena sąskaitą
- Swedbank AB
- AB SEB bankas
- Maxima kasa
- Elektroninių mokėjimų agentūra
- Šiaulių bankas
- AB Lietuvos paštas
- Kredito unija

Tačiau nemaža dalis abonentų ir vartotojų pažeidžia atsiskaitymo už suteiktas geriamojo vandens tiekimo ir nuotekų tvarkymo paslaugas tvarką – nedeklaruoja vandens apskaitos prietaisų rodmenų, pradelsia arba visiškai vengia apmokėti sąskaitas. Todėl įmonės kontrolieriai kas mėnesį lanko tokius nedrausmingus vartotojus, juos įspėja apie įsiskolinimus, deklaruoja apskaitos prietaisų rodmenis. Kai tai nepadeda, įmonė skolas išsiekia teismine tvarka, taikomas ir sutarties nutraukimas atjungiant vandens tiekimą. Tenka pabrėžti, kad dėl pandemijos šalyje paskelbti karantino ribojimai apsunkino abonentinės tarnybos darbą.

5.5. Skolininkai

Siekiant susigražinti daugiau kaip 17780 Eur įsiskolinimų vartotojams buvo išsiųsti (įteikti) 231 pranešimai (įspėjimai) dėl skolos gražinimo. 2021 m. įdiegus SMS siuntimo paslaugą 1432 vartotojams buvo išsiųsti SMS priminimai apie vėluojančius atsiskaitymus. Kadangi, SMS paslauga yra žymiai pigesnė, tai ir lėmė išsiųstų popierinių įspėjimų sumažėjimą.

| Įspėjimai | 2020 m. | 2021 m. | Pokytis | |
|-----------|---------|---------|---------|---------|
| Kiekis | 387 | 231 | -156 | -40,31% |
| Suma | 27106 | 17780 | -9326 | -34,41% |