


**UŽDAROJI AKCINĖ BENDROVĖ  
„VILKAVIŠKIO VANDENYS“**

**METINIS PRANEŠIMAS**



**2020 m.**

## Turinys

<b>1. AKCINIS KAPITALAS, AKCIJOS IR AKCININKAI</b>	<b>3</b>
<b>2. BENDROVĖS VALDYMAS IR ORGANIZACINĖ STRUKTŪRA</b>	<b>3</b>
2.1. Bendrovės valdymo organai	3
2.2. Bendrovės valdymo struktūra	3
2.3. Įmonės darbuotojai	4
<b>3. FINANSINIŲ IR NEFINANSINIŲ VEIKLOS REZULTATŲ ANALIZĖ</b>	<b>5</b>
3.1. Pajamos	5
3.2. Šnaudos	6
3.3. Pelnas (nuostoliai)	8
3.4. Turtas, įsipareigojimai, nuosavas kapitalas	10
3.4.1 Ilgalaikis turtas	10
3.4.2 Trumpalaikis turtas	12
3.4.3 Nuosavas kapitalas ir įsipareigojimai	13
3.5. Finansiniai rodikliai	14
<b>4. PAGRINDINĖ ĮMONĖS VEIKLA</b>	<b>15</b>
4.1. Veiklos apimtys	15
4.2. Geriamojo vandens tiekimas	16
4.2.1. Vandens gavyba ir tiekimas	16
4.2.2. Vandentiekio tinklai	17
4.2.3. Vandens kokybė	18
4.2.4. Realizacija	21
4.3. Nuotekų tvarkymas	21
4.4. Paviršinių nuotekų tvarkymas	26
<b>5. KLIENTŲ APŪTARNAVIMAS IR APSKAITA</b>	<b>27</b>
5.1. Vartotojai ir abonentai	27
5.2. Vandens apskaita	29
5.3. Paslaugų kainos	30
5.4. Atsiskaitymas už paslaugas	32
5.5. Skolininkai	33
<b>6. INVESTICIJOS IR VYKDOMI PROJEKTAI</b>	<b>35</b>
<b>7. ĮMONĖS VEIKLOS PLANAI IR PROGNOZĖS</b>	<b>36</b>

## UŽDAROJI AKCINĖ BENDROVĖ „VILKAVIŠKIO VANDENYS“

**METINIS PRANEŠIMAS  
2020 m. gruodžio 31 d.**

### 1. AKCINIS KAPITALAS, AKCIJOS IR AKCININKAI

UAB „Vilkaviškio vandenys“ įstatinį kapitalą sudaro 7 701 001,08 Eur, kuris padalintas į 665026 paprastasias vardines 11,58 Eur nominalios vertės akcijas. 660793 akcijų (99,36 proc.) priklauso Vilkaviškio rajono savivaldybei, 4233 akcijos (0,64 proc.) priklauso 8 fiziniams asmenims.

### 2. BENDROVĖS VALDYMAS IR ORGANIZACINĖ STRUKTŪRA

#### 2.1. Bendrovės valdymo organai

Bendrovė veiklą vykdo vadovaudamasi Lietuvos Respublikos akcinių bendrovių įstatymu, bendrovės įstatais, darbo reglamentu, kuri tvirtina bendrovės valdyba, pareiginius nuostatus, Vilkaviškio rajono savivaldybės Tarybos sprendimais, Vilkaviškio rajono savivaldybės administracijos direktoriaus įsakymais, bendrovės vadovo įsakymais ir kitais Lietuvos Respublikos norminiais teisės aktais.

Bendrovės valdymo organai yra visuotinis akcininkų susirinkimas, valdyba ir bendrovės vadovas – direktorius.

Visuotinis akcininkų susirinkimas yra aukščiausias bendrovės valdymo organas. 2020 metais įvyko 3 visuotiniai akcininkų susirinkimai.

Bendrovės Valdyba yra kolegialus valdymo organas, kurio veiklai vadovauja jos pirmininkas. Valdyba sudaryta iš 3 (trijų) narių:

- Valdybos pirmininkė - Vilkaviškio rajono savivaldybės juridinio skyriaus vedėja Vilma Kolpakovienė;

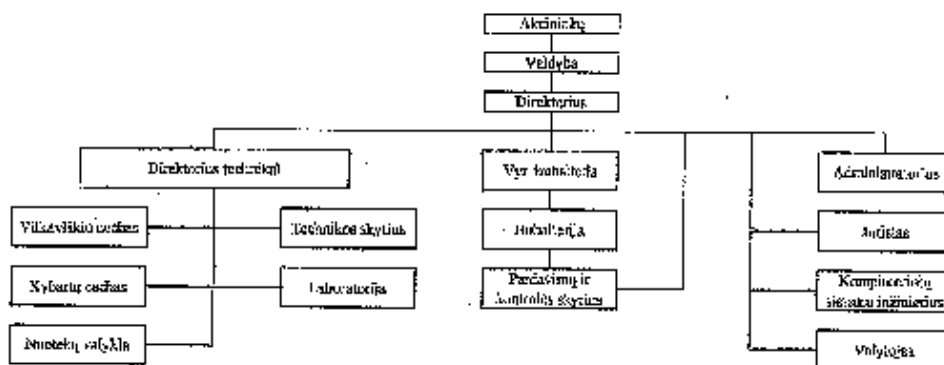
- Nepriklausomas valdybos narys – Justina Bučinskaitė;

- Nepriklausomas valdybos narys – Modestas Globys.

2020 metais įvyko 8 valdybos posėdžiai.

UAB „Vilkaviškio vandenys“ vadovauja direktorius Ramūnas Kašinskas.

#### 2.2. Bendrovės valdymo struktūra



### 2.3. Įmonės darbuotojai

Atsižvelgiant į 2020 metais pasaulyje ir Lietuvoje susiklosčiusią situaciją dėl koronaviruso (COVID-19) pandemijos ir karantino ribojimų, bendrovė norėdama išsaugoti visas darbo vietas ėmėsi visų priemonių, kad nereikėtų skirti prastovų ar atleisti darbuotojų. Tačiau dėl valdymo struktūros pakeitimų buvo atsisakyta perteklinių darbo funkcijų, susijusių su bendrovės veiklos organizavimu.

2020 m. gruodžio 31 d. bendrovėje dirbo 55 darbuotojai (2019 m. gruodžio 31 d. – 59 darbuotojai). Darbuotojų procentinis pokytis, lyginant su 2019 m. sumažėjo 6,8%. Taip pat vyko darbuotojų kaita. Nuo 2020 m. sausio 2 d. iki 2020 m. gruodžio 31 d. buvo atleisti 8 ir priimti 4 nauji darbuotojai. Darbuotojų paskirstymas pagal pareigas pateiktas 1 lentelėje.

1 lentelė. Darbuotojų paskirstymas pagal pareigas 2020 m.

Pareigos	Darbuotojų skaičius 2019 m. gruodžio 31 d.	Darbuotojų skaičius 2020 m. gruodžio 31 d.
Direktorius	1	1
Direktorius technikai	1	1
Vyriausioji buhalterė	1	1
Administratorė	1	1
Juristas	1	1
Buhalterė - ekonomistė	1	1
Buhalterė - kasininkė	1	1
Abonentinio skyriaus buhalterė	2	2
Kompiuterinių sistemų inžinierius	1	1
Tiekėjas - sandėlininkas	1	-
Šaltkalvis- kontrolierius	5	5
Kontrolierius	4	3
Laboratorijos vedėjas	1	1
Laborantė - chemikė	3	3
Cecho meistras	3	2
Nuotekų valyklos meistras	1	1
Dispečerinės meistras	1	1
Nuotekų valyklos operatorius	8	9
Vairuotojas-ekskavatorininkas	3	2
Atstatomųjų darbų šaltkalvis	14	13
Valytoja	1	1
Eksplotavimo technikas	2	1
Eksplotavimo technikas – projektų vadovas	1	1
Pardavimo ir kontrolės skyriaus vadovas	1	1
Eksplotavimo technikas – saugos specialistas	0	1
<b>Iš viso:</b>	<b>59</b>	<b>55</b>

Bendrovės personalas susideda iš 80% vyrų ir 20% moterų, darbuotojų vidutinis amžius buvo 48 metai, vidutinis darbo stažas – 11,45 metų. Bendrovėje dirbo 16 darbuotojų (29,1 % visų dirbančių) su aukštuoju universitetiniu ir 12 darbuotojų (21,8 % visų dirbančių) su aukštesnioju išsilavinimu.

Bendrovė skiria didelį dėmesį darbuotojų mokymui, kvalifikacijos kėlimui ir jos palaikymui. Taip pat bendrovė užtikrina, kad darbuotojai turėtų įstatymų nustatytus darbu privalomus atestatus ir kvalifikacinius pažymėjimus.

Metų cigoje 3 techninio personalo darbuotojai dalyvavo 4 seminaruose, kurių metu kėlė kvalifikaciją, susipažino su techninėmis naujovėmis ir naujausių teisės aktų taikymu vandentvarkos srityje. Taip pat 1 darbuotojas dalyvavo darbininko, vykdančio grunto kasimo, tvirtinimo ir kitų darbų iškasose bei pylimuose mokymuose, 5 darbuotojai dalyvavo darbininko, dirbančio šuliniuose ir kituose požeminiuose statiniuose, uždaroje talpyklose mokymuose, 2 darbuotojai dalyvavo darbų atliekamų šuliniuose ir kituose požeminiuose statiniuose, uždaroje talpyklose vadovo peratestavimo

mokymuose ir 3 darbuotojai dalyvavo darbininko dirbančio šuliniuose ir kituose požeminiuose statiniuose, uždarese talpyklose peratestavimo mokymuose.

Atsižvelgiant į tai, kad daugiau nei pusė bendrovės darbuotojų dirba vandenvietėse ir nuotekų valyklose bei laukuose, kur atsiranda galimybė susidurti su erkėmis, bendrovė rūpindamasi darbuotojų sveikata nusprendė ir paskiepijo 35 darbuotojus nuo erkinio encefalito, kurie turi didžiausią riziką su ja susidurti.

### 3. FINANSINIŲ IR NEFINANSINIŲ VEIKLOS REZULTATŲ ANALIZĖ

#### 3.1. Pajamos

2020 metais UAB „Vilkaviškio vandenys“ gavo 1, 53 mln. Eur pajamų, tai yra 28,14 tūkst. Eur daugiau negu 2019 metais. Daugiausiai išaugo pagrindinės veiklos pajamos, kurios padidėjo 28,26 tūkst. Eur. Šios pajamos sudarė 99,76 procentus visų įmonės pajamų.

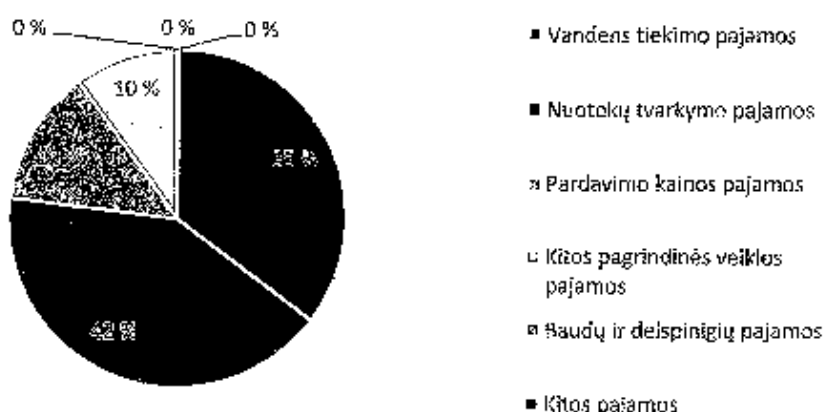
Pagrindinės veiklos pajamų grupėje didžiausia suma išaugo nuotekų tvarkymo pajamos, jos padidėjo 21,26 tūkst. Eur. Vandens tvarkymo veiklos pajamos išaugo 4,81 tūkst. Eur, o pardavimo kainos pajamos 3,16 tūkst. Eur. Kitos pagrindinės veiklos pajamos, kurias sudaro pajamos gautos už vandentiekio ir nuotekų tinklų remontą sumažėjo 0,97 tūkst. Eur.

Detalesnė informacija apie pajamų šaltinius ir jų pokyčius pateikiama lentelėje:

PAJAMŲ ŠALTINIAI	2019 m.	2020 m.	Pokytis 2020/2019 mln	2020 m. užimama dalis bendroje pajamų struktūroje proc.
<b>Vandens tiekimo ir nuotekų tvarkymo paslaugų pajamos</b>	<b>1497,58</b>	<b>1525,84</b>	<b>28,26</b>	<b>99,76%</b>
<i>Iš jų:</i>				
<i>Vandens tiekimo pajamos</i>	534,77	539,58	4,81	35,28%
<i>Nuotekų tvarkymo pajamos</i>	616,05	637,32	21,26	41,67%
<i>Pardavimo kainos pajamos</i>	195,31	198,47	3,16	12,98%
<i>Kitos pagrindinės veiklos pajamos</i>	151,45	150,48	-0,97	9,84%
<b>Kitos patikamų ir patrašios pajamos</b>	<b>2,95</b>	<b>3,14</b>	<b>0,18</b>	<b>0,21%</b>
<i>Iš jų:</i>				
<i>Baudų ir delspinigių pajamos</i>	2,95	3,14	0,18	0,21%
<i>Kitos pajamos</i>	0,00	0,00	0,00	0,00%
<b>Kitos veiklos pajamos</b>	<b>0,77</b>	<b>0,47</b>	<b>-0,30</b>	<b>0,01%</b>
<b>VERŲ PAJAMOS</b>	<b>1501,31</b>	<b>1522,45</b>	<b>21,14</b>	<b>100,0%</b>

UAB „Vilkaviškio vandenys“ pajamos 2019-2020 metais, tūkst. Eur

### 2020 m. pajamų struktūra (proc.)



Matyti, kad didžiąją dalį pajamų bendrovė gavo iš nuotekų tvarkymo ir vandens tiekimo veiklos, tai yra atitinkamai 42 ir 35 proc. visų pajamų. Lyginant su 2019 metais pajamų struktūra pakito neįymiai, tai yra vienu procentiniu punktu padidėjo vandens tiekimo pajamų užimama dalis bendroje struktūroje.

### 3.2. Sąnaudos

2020 metais bendrovė patyrė 1,64 mln. Eur sąnaudų, kurios, lyginant su 2019 m., padidėjo 121,3 tūkst. Eur.

Didžiausia dalimi sąnaudų augimą lėmė pagrindinių veiklos sąnaudų padidėjimas 125,4 tūkst. Eur.

SĄNAUDOS	2019 m.	2020 m.	Padidėjęs 2020- 2019 m.	2020 m. užimama dalis bendrųjų pajamų struktūroje (%)
<b>Vandens tiekimo ir nuotekų tvarkymo savikaina</b>	<b>926,13</b>	<b>1051,55</b>	<b>125,4</b>	<b>64,2%</b>
<i>Iš jų:</i>				
<i>Darbuotojų darbo užmokestis</i>	493,7	508,7	15,0	31,0%
<i>Sodros mokesčiai</i>	8,3	9,0	0,7	0,5%
<i>Elektros energijos sąnaudos</i>	159,3	177,6	18,3	10,8%
<i>Ilgalaikio turto nusidėvėjimo sąnaudos</i>	146,1	230,2	84,1	14,0%
<i>Remonto darbų sąnaudos</i>	35,2	28,6	-6,6	1,7%
<i>Kitos vandens tiekimo ir nuotekų tvarkymo savikainos sąnaudos</i>	83,6	97,5	13,9	6,0%
<b>Veiklos sąnaudos</b>	<b>582,6</b>	<b>579,0</b>	<b>-3,7</b>	<b>35,3%</b>
<b>Finansinės veiklos sąnaudos</b>	<b>8,4</b>	<b>8,0</b>	<b>-0,4</b>	<b>0,5%</b>
<b>Pelno mokesčiai</b>	<b>0,0</b>	<b>0,0</b>	<b>0,0</b>	<b>0,0%</b>
	1517,83	1639,35	121,52	100,0%

UAB "Vilkaviškio vandenys" patirtos sąnaudos 2019-2020 metais

Pagrindinės veiklos sąnaudos bendrovėje didėjo labiausiai dėl ilgalaikio turto nusidėvėjimo sąnaudų, kurios išaugo 84,1 tūkst. Eur. Nusidėvėjimas išaugo dėl to, nes anksčiau patikėjimo teise valdomas turtas, kurio vertė 4,49 mln. Eur buvo perduotas bendrovei kaip įstatinis kapitalas. Kadangi turto, valdomo patikėjimo teise, nusidėvėjimas nedidina ilgalaikio turto nusidėvėjimo sąnaudų, o turto, kuris yra bendrovės nuosavybė, nusidėvėjimas didina šias sąnaudas, tai ir lėmė ilgalaikio turto nusidėvėjimo sąnaudų augimą. Elektros energijos sąnaudos 2020 metais išaugo 18,3 tūkst. Eur, kadangi išaugo nuotekų tvarkymo veikloje sunaudojamos elektros energijos kiekis (žr. Lentelę). Taip pat elektros energijos sąnaudų augimui įtakos turėjo ir nuo 2020 m. sausio 1 d. pradėtos taikyti didesnės elektros energijos persiuntimo paslaugų kainos.

Veikla	kWh		Suma, tūkst. Eur		Skirtumas 2020-2019 m.	
	2019 m.	2020 m.	2019 m.	2020 m.	kWh	Tūkst. Eur
Vandens tiekimo	720700	664140	71,82	72,63	-56560	0,81
Nuotekų tvarkymo	892388	985097	84,98	102,27	92709	17,29

Remonto darbų sąnaudos 2020 m. sumažėjo 6,6 tūkst. Eur. Tam įtakos turėjo sumažėję išlaidos degalams:

	2019 m.	2020 m.	Pokytis (tūkst. Eur)
Kiekis (tūkst. l)	55,9	56,2	0,3
Suma (tūkst. Eur be PVM)	53,3	44,9	-8,4

Darbo užmokesčio sąnaudos išaugo 15 tūkst. Eur, kadangi papildomai buvo priimtas naujas darbuotojas paviršinių nuotekų surinkimo veiklai vykdyti.

Kitos vandens tiekimo ir nuotekų tvarkymo savikainos sąnaudos (laboratorijų suteiktos paslaugos, technologinės medžiagos, monitoringo sąnaudos ir kt.), išaugo 13,9 tūkst. Eur. Keliuose vandenvietėse nustatčius padidėjusį arseno kiekį, atsirado būtinybė atlikti sunkiųjų metalų tyrimus visose eksploatuojamose vandenvietėse bei arseno turinčiose vandenvietėse kas mėnesį tirti arseno kiekį, todėl išaugo kitų laboratorijų atliekamų paslaugų sąnaudos 9,1 tūkst. Eur. Technologinių medžiagų sąnaudos išaugo 4,8 tūkst. Eur. Šios sąnaudos išaugo dėl nuotekų dumblo tvarkymo veiklos. 2020 m. buvo pradėta spausti susidariusį nuotekų dumblą Kybartų nuotekų valykloje. Taip pat Gižų k. nuotekų valykloje susidaręs nuotekų dumblas buvo vežamas į Vilkaviškio miesto nuotekų valyklą sausinimui ir spaudimui, todėl išaugo sunaudotų flokuliantų ir dumblo nuvandeninimo maišų kiekis.

Veiklos sąnaudos 2020 m. sumažėjo 3,7 tūkst. Eur. Šios sąnaudos matomos lentelėje:

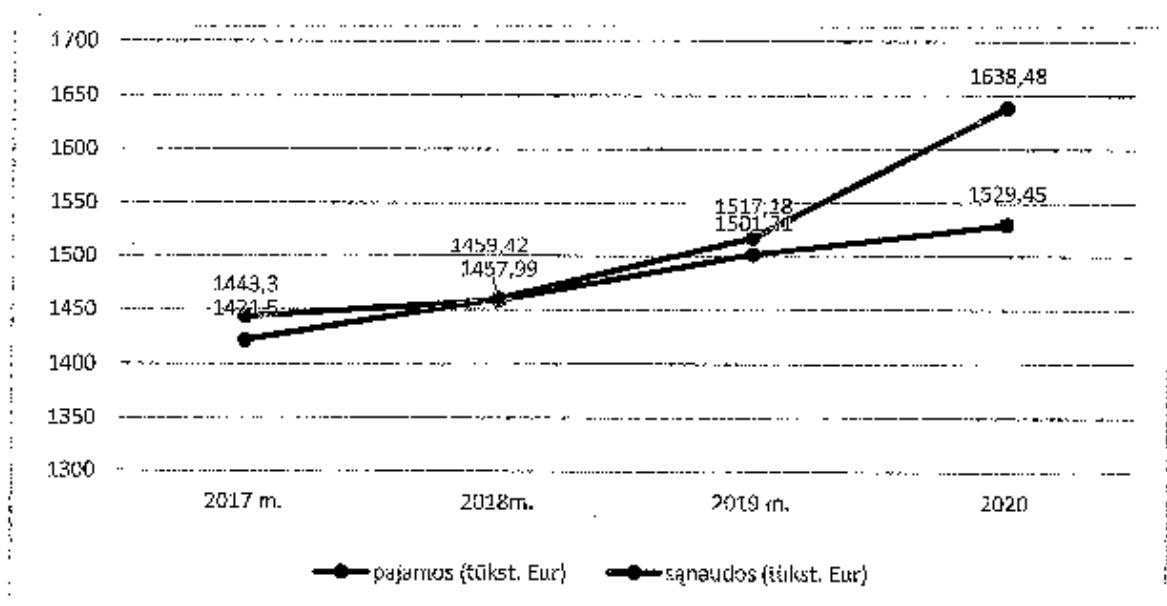
SĄNAUDOS	2019 m.	2020 m.	Pokytis 2020-2019	2020 m. % sumažėjęs bendrųjų pajamų struktūroje (%)
<b>Veiklos sąnaudos</b>	<b>582,6</b>	<b>579,0</b>	<b>-3,7</b>	<b>38,2%</b>
<i>Darbuotojų darbo užmokestis</i>	340,4	325,6	-14,8	21,5%
<i>Sodros mokesčiai</i>	6,5	6,0	-0,5	0,4%
<i>Veiklos mokesčiai</i>	67,6	68,9	1,3	4,5%
<i>Transporto priemonių remonto ir eksploatacijos sąnaudos</i>	69,3	66,6	-2,7	4,4%
<i>Mokesčių surinkimo sąnaudos</i>	10,5	11,4	1,0	0,8%
<i>Sąskaitų išrašymo sąnaudos</i>	11,2	11,7	0,5	0,8%
<i>Teisinės pagalbos sąnaudos</i>	0,9	4,9	4,1	0,3%
<i>Kitos veiklos sąnaudos</i>	76,3	83,7	7,4	5,5%

Veiklos sąnaudose daugiausiai sumažėjo darbuotojų darbo užmokesčio sąnaudos, kadangi buvo sumažintas etatų skaičius, atitinkamai mažėjo ir Sodros mokesčiai. Kitos veiklos sąnaudos (skaitiklių patikros, remonto sąnaudos, bazinės kainos skaičiavimo, turto vertinimo ir kt.) išaugo 7,4 tūkst. Eur, kadangi buvo įsigytos turto vertinimo, interneto svetainės atnaujinimo ir konsultacinės paslaugos.

### 3.3. Pelnas (nuostoliai)

Nors 2020 metais bendrovės pajamos ir didėjo, tačiau patirtos sąnaudos viršijo uždirbtas pajamas, todėl bendrovė patyrė 109,03 tūkst. Eur nuostolį.

Tam įtaką padarė ilgalaikio turto nusidėvėjimas, taip pat didelę reikšmę turėjo padidėjęs elektros sunaudojimas ir elektros energijos perdavimo paslaugų kainos kilimas, kas sąnaudas padidino 18,3 tūkst. Eur. Vis dėl to daugiausiai reikšmės įmonės patirtiems nuostoliams turėjo nesuderintos naujos vandens tiekimo ir nuotekų tvarkymo paslaugų kainos.



2018 m. pradžioje pradėtų taikyti naujai suderintų ir patvirtintų geriamojo vandens tiekimo ir sumažėjusių nuotekų tvarkymo paslaugų kainų įtaka įmonės pajamų mažėjimui akivaizdžiai atsispindi pateiktame grafike. Tiek 2018, tiek 2019 m. įmonė negavo atitinkamai po 80 tūkst. Eur pajamų per metus, o 2020 metais – 94 tūkst. Eur.

Geriamojo vandens tiekimo ir nuotekų tvarkymo paslaugų srityje taikomas sąnaudų susigrąžinimo principas reiškia, kad geriamojo vandens tiekimo ir nuotekų tvarkymo paslaugų kainos turi padengti būtinas sąnaudas, reikalingas geriamojo vandens tiekimo ir nuotekų tvarkymo paslaugoms teikti, ilgalaikiam geriamojo vandens tiekimo ir nuotekų tvarkymo infrastruktūros eksploatavimui, renovacijai ir plėtrai užtikrinti, abonentams ir vartotojams priimtinoms sąlygoms naudotis geriamuoju vandeniu ir gauti tinkamos kokybės nuotekų tvarkymo paslaugas sudaryti, taip pat aplinkos taršai mažinti ir vandens ištekliams racionaliai naudoti.

Šiuo laikotarpiu taikomos paslaugų kainos, vadovaujantis VKKK patvirtintomis geriamojo vandens tiekimo ir nuotekų tvarkymo paslaugų kainų nustatymo metodika, buvo paskaičiuotos remiantis 2015 m. įmonės veiklos finansiniais rodikliais, kai darbo užmokesčio, kuro, elektros ir medžiagų kainos buvo gerokai žemesnės ir įmonės veiklos finansiniai rodikliai buvo teigiami. Tiek 2019 m., tiek 2020 m. įmonė ir pateikė derinimui bei tvirtinimui naujas geriamojo vandens tiekimo ir nuotekų tvarkymo paslaugų kainas, tačiau dėl institucinių ir politinių motyvų šios kainos nebuvo patvirtintos. Dėl nepatvirtintų kainų bendrovė negavo 113,47 tūkst. Pajamų.



	Individualūs namai	Daugiabučiai	Abonentai	Abonentai (korstam vandeniu ruošti)	Iš viso
<b>Vanduo</b>					
Realizuotas kiekis 2020 m. (tūkst. m <sup>3</sup> )	406,64	190,08	137,57	68,92	803,22
Kainos (Eur/m <sup>3</sup> )					
<i>Esamos kainos</i>	0,64	0,71	0,74	0,64	
<i>2020 m pateikta derinimui</i>	0,69	0,7	0,79	0,68	
Pajamos (tūkst. Eur):					
<i>Esamos kainos</i>	260,25	134,96	101,81	44,11	541,12
<i>2020 m derintomis kainomis</i>	280,58	133,06	108,68	46,86	569,19
2020 m. uždirbtą (prarasta)dėl nesuderintų kainų 2020 m.	-20,33	1,90	-6,88	-2,76	-28,07
<b>Nuotekos</b>					
Realizuotas kiekis (tūkst. m <sup>3</sup> )	233,82	174,64	133,87	67,84	610,18
Kainos (Eur/m <sup>3</sup> )					
<i>Esamos kainos</i>	1,02	1,12	1,01	1,01	
<i>2020 m derintomis kainomis</i>	1,18	1,21	1,17	1,17	
Pajamos (Eur):					
<i>Esamos kainos</i>	238,50	195,60	135,21	68,52	637,83
<i>2020 m derintomis kainomis</i>	275,91	211,32	156,63	79,37	723,23
2020 m. uždirbtą (prarasta)dėl nesuderintų kainų 2020 m.	-37,41	-15,72	-21,42	-10,85	-85,40
<b>Iš viso</b>					
2020 m. uždirbtą (prarasta)dėl nesuderintų kainų 2020 m.	-57,74	-13,82	-28,30	-13,61	-113,47

Uždirbtų (prarastų) pajamų palyginimas pagal galiojusias, galiojančias ir derinimui teiktas kainas.

### 3.4. Turtas

2020 m. bendrovės turtas arba nuosavas kapitalas ir įsipareigojimai sudarė 20,76 mln. Eur. Turto bei nuosavo kapitalo ir įsipareigojimų vertės ir pokyčiai:

Indiklio pavadinimas (tūkst. Eur.)	2019 m.	2020 m.	Pokytis (tūkst. Eur.) 2020/2019	2020 m. dalis bendrojoje sumažėjime (%)
<b>Turtas</b>	<b>24784,51</b>	<b>20761,99</b>	<b>-4022,52</b>	<b>100,00%</b>
Ilgalaikis turtas	24376,95	20191,95	-4185,00	97,25%
Trumpalaikis turtas	406,07	568,38	162,31	2,74%
Iš jų: Atsargos	23,39	20,26	-3,14	0,10%
Pirkėjų skolos	174,62	177,43	2,81	0,85%
Pinigai ir jų ekvivalentai	198,19	362,24	164,05	1,74%
Ateinančių laikotarpių sąnaudos ir sukauptos pajamos	1,49	1,66	0,17	0,01%
<b>Nuosavas kapitalas ir įsipareigojimai</b>	<b>24784,51</b>	<b>20761,99</b>	<b>-4022,52</b>	<b>100,00%</b>
Nuosavas kapitalas	2433,48	6815,61	4382,14	32,83%
Dotacijos, subsidijos	21745,44	13433,40	-8312,04	64,70%
Mokėtinos sumos ir kiti įsipareigojimai	605,59	512,98	-92,62	2,47%

UAB „Vilkaviškio vandenys“ turtas 2019-2020 metais

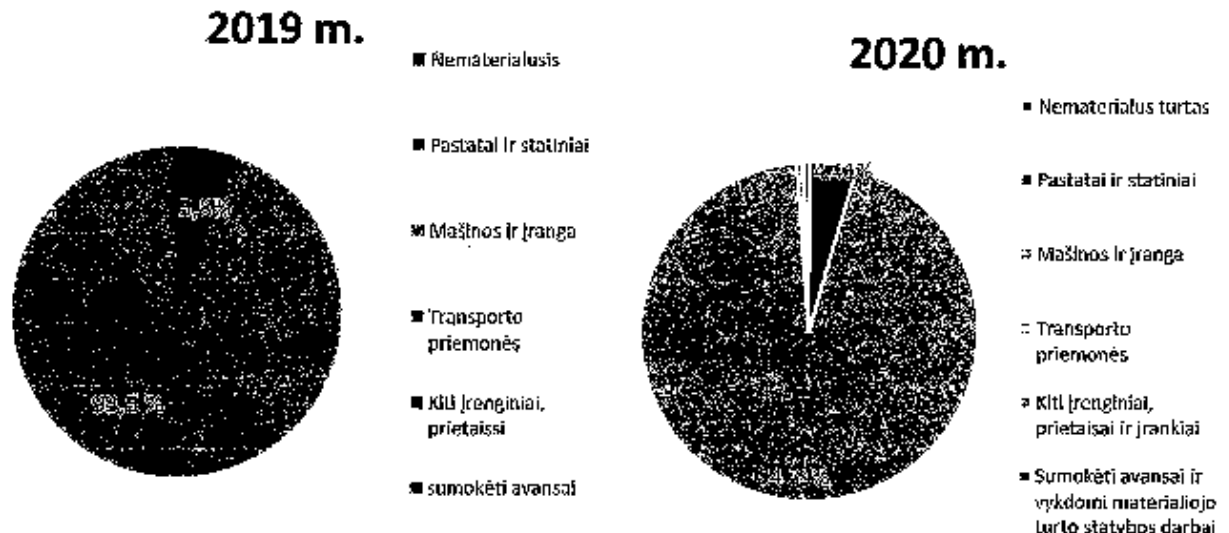
#### 3.4.1 Ilgalaikis turtas

2020 m. bendrovės turtas sumažėjo iš viso 4,02 mln. Eur. Daugiausiai sumažėjo mašinų ir įrangos vertė, jos pokytis per 2020 metus buvo -3,75 mln. Eur., taip pat 521 tūkst. Eur sumažėjo pastatų ir statinių vertė. Taip nutiko, nes turtui, kuris valdomas patikėjimo teise nusprendus perduoti bendrovei kaip įstatinį kapitalą, buvo privaloma atlikti turto vertinimą. Įvertinus turtą buvo nustatyta mažesnė jo vertė, tai pagrįdė ir lėmė ilgalaikio turto sumažėjimą.

Kadangi 2020 metais, vykdant projektą „Geriamojo vandens tiekimo ir nuotekų surinkimo tinklų įrengimas Vilkaviškio rajone, II Etapas“ buvo pradėti vykdyti Kybartų ir Virbalio m. vandentiekio ir nuotekų tinklų statyba, taip pat atliktos projektavimo ir kitos paslaugos reikalingos Maldėnų nuotekų tinklų ir Alvito nuotekų valymo įrenginių statybai, tai sumokėtų avansų ir vykdomo materialiojo turto statybos darbų vertė 2020 metų gruodžio 31 d. buvo 107,04 tūkst. Eur.

Struktūra	2019 m.	2020 m.	Pokytis (tūkst. eur.) 2020/2019
Nematerialus turtas	0,6	0,2	-0,3
Pastatai ir statiniai	1412,3	891,1	-521,2
Mašinos ir įranga	22795,0	19049,1	-3745,9
Transporto priemonės	123,075	103,23	-19,9
Kiti įrenginiai, prietaisai ir įrankiai	41,32	41,22	-0,10
Sumokėti avansai ir vykdomi materialiojo turto statybos darbai	4,7	107,04	102,4

2020 metais ilgalaikio turto struktūroje didelių pokyčių neįvyko. Mašinos ir įrenginiai vis dar sudarė didžiausią dalį ilgalaikio turto (94 proc.), pastatų ir statinių dalis bendroje struktūroje sumažėjo iki 4,41 proc., o kitos ilgalaikio turto grupės 2020 metais kartu sudėjus sudarė tik 1 proc. ilgalaikio turto.



Toliau pateikiama, kaip ilgalaikis turtas paskirstytas pagal verslo vienetus. Didžiausią ilgalaikio turto dalį sudaro turtas, priskirtas nuotekų surinkimo veiklai.

Geriamojo vandens ruošimo balansinė vertė padidėjo 41,97 tūkst. Eur, kadangi per 2020 metus buvo pastatyti nauji vandens gerinimo įrenginiai Pilviškiuose, Girėnuose, Pajevonyje, Trilaukyje ir Vištytyje. Geriamojo vandens gavyboje turto padidėjo dėl siurblių įsigijimo, pastatyto artezinio gręžinio Trilaukio k., bei įsigytų komunikatorių, skirtų nuotoliniam rodmenų nuskaitymui iš vandens gręžinių. Paviršinių nuotekų tvarkymo turtą sudaro automobilis skirtas šių tinklų priežiūrai ir valymui. Dumblų tvarkymo veiklai 2020 metais buvo įsigytos dvi transporto priemonės tai yra savivartis ir dumperis skirti dumblų išvežimui. Geriamojo vandens pristatymo, nuotekų surinkimo ir valymo verslo vienetams priskiriamas turto sumažėjo pagrindė dėl naujai atlikto turto vertinimo.

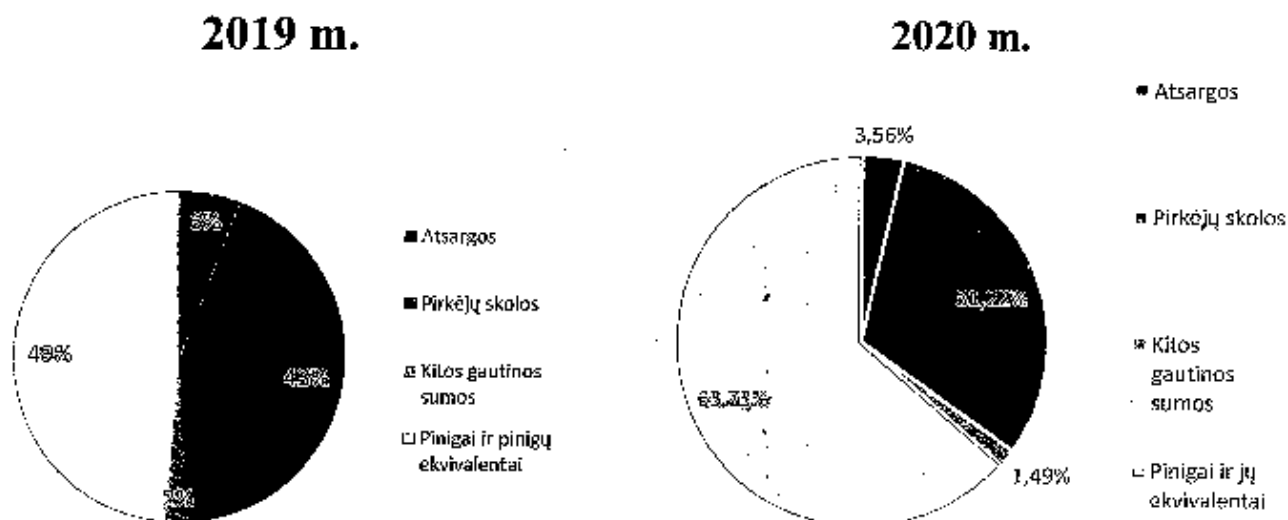
Verslo vienetas	2019 m.	2020 m.	Pokytis
Geriamojo vandens gavyba	168,71	174,82	6,11
Geriamojo vandens ruošimas	46,00	87,97	41,97
Geriamojo vandens pristatymas	6670,55	6048,78	-621,77
Nuotekų surinkimas	12760,02	11106,14	-1653,88
Nuotekų valymas	4453,05	2387,28	-2065,77
Nuotekų dumblų tvarkymas	232,94	240,16	7,22
Paviršinių nuotekų tvarkymas	0,00	2,12	2,12
Nuotekų transportavimo asenizacinėmis transporto priemonėmis	1,17	2,10	0,93
Atsiskaitomųjų apskaitos prietaisų priežiūros ir vartotojų aptarnavimo veikla	39,23	35,50	-3,73
Nebaigta statyba	4,71	107,07	102,36
Iš viso	24376,40	20191,95	-4184,45

### 3.4.2 Trumpalaikis turtas

Trumpalaikis turtas 2020 metais išaugo 162,48 tūkst. Eur. Trumpalaikio turto dalyje daugiausiai išaugo pinigai ir jų ekvivalentai. Šis balanso straipsnis padidėjo 164,05 tūkst. Eur. Pirkėjų skolos 2020 metais padidėjo 2,81 tūkst. Eur.

Trumpalaikis turtas	2019 m.	2020 m.	Pokytis (tūkst. eur.) 2020-2019	2020 m. dalis dėmiroje turto struktūroje (proc.)
Atsargos	23,39	20,26	-3,14	0,10%
Pirkėjų skolos	174,62	177,43	2,81	0,85%
Kitos gautinos sumos	9,86	8,45	-1,41	0,04%
P pinigai ir jų ekvivalentai	198,19	362,24	164,05	1,74%
Ateinančių laikotarpių sąnaudos ir sukauptos pajamos	1,49	1,66	0,17	0,01%
Iš viso	407,56	570,04	162,48	2,75%

Kadangi trumpalaikio turto dalyje žymiai išaugo pinigai ir jų ekvivalentai, tai lėmė trumpalaikio turto struktūros pokyčius:



Trumpalaikio turto struktūra 2019-2020 metais

### 3.4.3 Nuosavas kapitalas ir įsipareigojimai

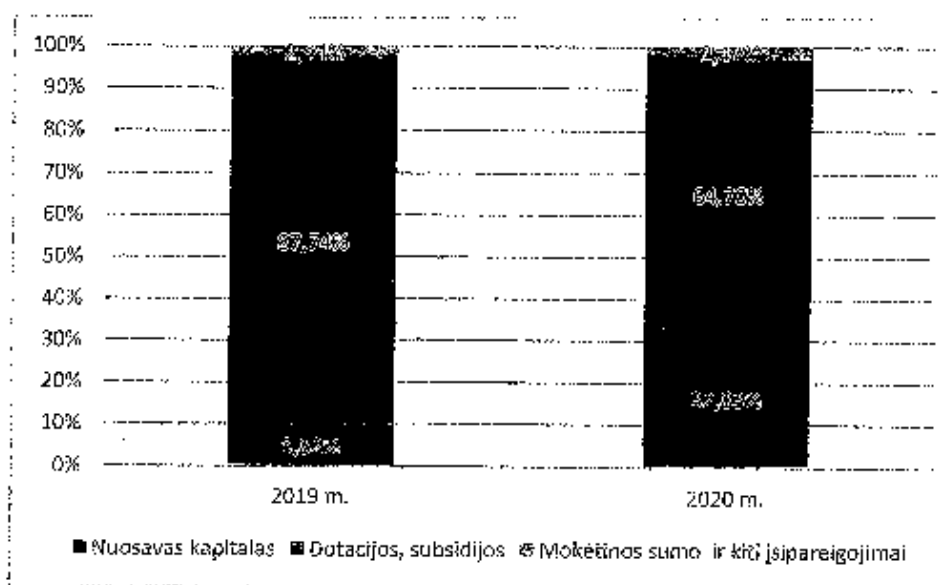
Nuosavas kapitalas ir įsipareigojimai 2020 metais sumažėjo 4,02 mln. Eur. Ši sumažėjimą daugiausiai lėmė dotacijų ir subsidijų sumažėjimas:

Rodiklio pavadinimas (mln. Eur)	2019 m.	2020 m.	Pokytis (mln. Eur) 2020-2019	2020 m. dalis bendroje struktūroje (proc.)
<b>Nuosavas kapitalas ir įsipareigojimai</b>	<b>24784,51</b>	<b>20761,99</b>	<b>-4022,52</b>	<b>100,00%</b>
Nuosavas kapitalas	2433,48	6815,61	4382,14	32,83%
Dotacijos, subsidijos	21745,44	13433,40	-8312,04	64,70%
Mokėtinos sumos ir kiti įsipareigojimai	605,59	512,98	-92,62	2,47%

Dotacijos per 2020 metus sumažėjo 8,31 mln. Eur. Ilgalaikis turtas valdomas patikėjimo teise sumažėjo 8,23 mln. Eur, kadangi dalis turto buvo perduota bendrovės nuosavybėn kaip įstatinis kapitalas. Kiti dotacijų straipsnių balansinė vertė sumažėjo dėl ilgalaikio turto nusidėvėjimo.

Dotacijos	2019 m.	2020 m.	Pokytis
Ilgalaikis turtas patikėjimo teise	8407,286	178,261	-8229,03
Projektas 029	5410,456	5206,538	-203,92
Projektas 108	4378,675	4256,013	-122,66
Projektas 004	2262,5	2204,392	-58,11
Projektas 0005	1286,522	1286,893	0,37
Projektas 0009	0	301,3049	301,30
<b>Iš viso:</b>	<b>21745,44</b>	<b>13433,4</b>	<b>-8312,04</b>

Dotacijų sumažėjimas ir nuosavo kapitalo padidėjimas nulėmė nuosavo kapitalo ir įsipareigojimų dalies struktūrinius pokyčius:



### 3.5. Finansiniai rodikliai

Rodiklis	Reikšmė		
	2019 m.	2020 m.	Pokytis 2020-2019 m.
Einamojo likvidumo koeficientas	0,69	1,11	0,42
Kritinio likvidumo koeficientas	0,65	1,07	0,42
Ilgalaikio turto apyvartumas	0,06	0,08	0,02
Pirkėjų įsiskolinimų apyvartumas	8,60	8,62	0,02
Atsargų apyvartumas	64,18	75,50	11,32
Įsiskolinimo koeficientas	0,90	0,67	-0,23
Finansinių skolų ir nuosavo kapitalo santykis	0,13	0,04	-0,09

UAB "Vilkaviškio vandcnys" finansiniai rodikliai 2019-2020 metais

#### Likvidumo rodikliai

2020 metais įmonės likvidumo rodikliai pagerėjo. Einamojo likvidumo koeficientas bendrovėje 2020 metais buvo didesnis už 1, tai rodo įmonės pajėgumą esant reikalui apmokėti skolas trumpalaikiu turtu. Palyginus su 2019 metais, 2020 metais šio rodiklio reikšmė nuo 0,69 padidėjo iki 1,11, kas reiškia, kad trumpalaikiu turtu prirėikus įmonė 2019 metais būtų galėjusi padengti tik 69 procentus savo trumpalaikių įsipareigojimų, o 2020 metais šiuos įsipareigojimus įmonė galėtų padengti pilnai. Kritinio likvidumo koeficiento reikšmė 2020 metais taip pat buvo geresnė negu ankstesniais metais, tai yra nuo 0,65 padidėjo iki 1,07. Šis rodiklis parodo, kad savo likvidžiausiu turtu, kurį sudaro gautinos sumos ir pinigai ir jų ekvivalentai, įmonė galėtų padengti visus savo trumpalaikius įsipareigojimus.

#### Apyvartumo rodikliai

Apskaičiuoti apyvartumo rodikliai rodo, kad 2020 metais įmonė veikė efektyviau negu 2019 metais. Atsargų apyvartumo reikšmė padidėjo nuo 64,18 iki 75,5, tai rodo didėjantį efektyvumą valdant ir panaudojant įmonės turimas atsargas. Pirkėjų skolų apyvartumas padidėjo 8,60 iki 8,62, kas reiškia, kad įmonė pirkėjų skolas valdė efektyviau, tai yra jos buvo susigrąžinamos greičiau. Ilgalaikis turtas ataskaitiniais metais taip pat buvo naudojamas efektyviau pajamoms uždirbti negu ankstesniais metais, tai rodo nežymiai išaugusi rodiklio reikšmė vis dėl to ir ilgalaikio turto efektyvumas vis dar yra per žemas.

#### Įsiskolinimo rodikliai

Apskaičiuoto įsiskolinimo koeficiento reikšmė ankstesniais metais buvo prasta, vis dėl to per 2020 metus ji ženkliai pagerėjo. Rodiklio reikšmė nuo 0,90 sumažėjo iki 0,67 procentų, tai reiškia, kad 67 procentai turto yra finansuojami skolintomis lėšomis. Kadangi didžiąją dalį įmonės įsipareigojimų sudaro gautos dotacijos skirtos ilgalaikiam turtui įsigyti, gautų dotacijų įmonci grąžinti nereikės, norint tiksliau įvertinti įmonės įsiskolinimo būklę apskaičiuotas Finansinių skolų ir nuosavo kapitalo santykis, kuriame įvertinamos tik skoliniai įsipareigojimai kredito įstaigoms. Apskaičiavus rodiklį matyti, kad 2020 metais 1 nuosavo kapitalo eurui atiteko 0,04 Eur finansinių

įsipareigojimų. Kadangi rodiklio reikšmė yra nedidelė, bendrovė susiduria su žema finansine rizika, tai yra bendrovė neturėtų susidurti su sunkumais padengiant palūkanų ir skolos gražinimo mokėjimus.

#### 4. PAGRINDINĖ ĮMONĖS VEIKLA

UAB „Vilkaviškio vandenys“ yra Vilkaviškio rajono savivaldybės kontroliuojama įmonė, turinti geriamojo vandens tiekimo ir nuotekų tvarkymo veiklos licenciją 2015-07-17 Nr. L7-GVTNT-47, išduotą Valstybinės kainų ir energetikos kontrolės komisijos ir Vilkaviškio rajono savivaldybės Tarybos sprendimu 2015-12-18 Nr. B-TS-237 paskirta viešuoju geriamojo vandens tiekėju ir nuotekų tvarkytoju Vilkaviškio rajono savivaldybės teritorijoje, taip pat Vilkaviškio rajono savivaldybės Tarybos sprendimu 2018-03-30 Nr. B-TS-1040 paskirta paviršinių nuotekų tvarkytoja Vilkaviškio rajono savivaldybės teritorijoje. Bendrovė yra Lietuvos vandens tiekėjų asociacijos (LVTA) narė. Remiantis VERT siūlomu vandentvarkos įmonių grupavimu pagal vandens teikimo paslaugų pardavimo apimtį, UAB „Vilkaviškio vandenys“ priskiriami IV grupei, kai tiekiamo vandens pardavimai yra nuo 501 iki 900 tūkst. m<sup>3</sup> per metus.

Nors įmonė ataskaitiniais metais dirbo nuostolingai, tačiau atlikta ir nemažai reikšmingų darbų. Buvo parengtas ir Vilkaviškio rajono savivaldybės tarybos patvirtintas UAB „Vilkaviškio vandenys“ 2019 – 2021 metų veiklos plano pakeitimas. Parengtas ir pateiktas VERT derinimui įmonės investicijų planas. Padidintas įmonės įstatinis kapitalas nuo 3207057,84 iki 7701001,08 EUR. Remiantis VERT patvirtinta nauja kainų skaičiavimo metodika suskaičiuotos ir pateiktos VERT derinimui naujos bazinės geriamojo vandens tiekimo ir nuotekų tvarkymo paslaugų kainos. Taip pat buvo paskaičiuotos ir parengtos tvirtinimui apskaitos kainos ir papildomai atliekamų paslaugų kainos. Pagal naujausius reikalavimus buvo atnaujinta internetinė svetainė. Įmonėje buvo atlikti struktūriniai pakeitimai, ko pasekoje buvo atsisakyta keturių perteklinių pareigybių. Pasibaigus valdybos narių kadencijai, buvo sudaryta ir paskirta nauja valdyba, į kurios sudėtį buvo atrinkti ir nepriklausomi valdybos nariai. Vilkaviškio rajono savivaldybės taryba patvirtino Vilkaviškio rajono savivaldybės teritorijos geriamojo vandens tiekimo ir nuotekų tvarkymo infrastruktūros plėtros planą.

Ataskaitiniu laikotarpiu daug dėmesio buvo skiriama vandens netekties bei infiltracijos nuotekų tinkluose mažinimui, eliminuojant nelegalius paviršinių nuotekų tinklų pajungimus, skotų prevencijai ir išieškojimui, vandens ir nuotekų apskaitai bei jos kontrolei, efektyviam turto valdymui, darbo našumui didinti, siekti stabilios finansinės įmonės būklės.

Papildoma įmonės veikla - tai nuotekų vežimas asenizaciniu transportu, nuotekų vamzdynų prakimšimas ir praplovimas hidrodinamine mašina, VAM įrengimas, vandentiekio ir nuotekų tinklų remontas, įvadų ir išvadų įrengimas (galima išsimokėtina), vandens ir nuotekų laboratorijos paslaugos.

##### 4.1. Veiklos apimtys

UAB „Vilkaviškio vandenys“ veiklos kryptis - teikti kokybiškas geriamojo vandens tiekimo ir nuotekų tvarkymo paslaugas vartotojams, užtikrinant jų prieinamumą kuo daugiau rajono gyventojų, įmonių bei organizacijų, patiriant mažiausias išlaidas ir padarant minimalią žalą aplinkai. Įmonės veikla visada orientuota į klientų poreikių tenkinimą, pastovų paslaugų kokybės ir kainos santykio gerinimą.

UAB „Vilkaviškio vandenys“ pagrindiniai tikslai yra: aprūpinti vartotojus ir abonentus geros kokybės geriamuoju vandeniu; sumažinti aplinkos taršą tvarkant buitines nuotekas, jungiant naujus vartotojus prie centralizuotų nuotekų surinkimo tinklų; nuolat plėsti įmonės veiklą, tiesiant naujus vandentiekio ir nuotekų tinklus, prijungiant naujus vartotojus; gerinti darbuotojų darbo kokybę, suteikti tinkamas sąlygas našiam darbui; siekti stabilios finansinės įmonės būklės, bei įgyvendinti akcininkų turinius interesus.

2020 m. UAB „Vilkaviškio vandenys“ eksploatavo Vilkaviškio, Kybartų, Virbalio miestų ir 67 Vilkaviškio rajono savivaldybės kaimų vandentvarkos ūkio infrastruktūras, susidedančias iš 56 vandenviečių, kurios yra 68 gręžiniai su 68 sumontuotais vandens siurbliais, 13 vandens gerinimo įrenginių (Kybartų, Pilviškių, Gižų, Gudkaimio, Bartninkų, Mažučių, Gražiškių, Užbalių, Degučių, Matlankio, Pajevonio, Vištyčio ir Girėnų), vienos vandens pakėlimo stoties (Virbalis) ir **311,2 km** vandentiekio tinklų bei 361 hidranto. Nuotekų tvarkymo paslaugas teikia 19 Vilkaviškio rajono savivaldybės gyvenamųjų vietovių. Įmonė eksploatuoja 11 nuotekų valyklių, 72 nuotekų perpumpavimo stotis su 124 jose instaliuotais nuotekų siurbliais ir **192,8 km** nuotekų tinklų. UAB „Vilkaviškio vandenys“ teikiamomis geriamojo vandens tiekimo paslaugomis naudojosi iš viso **11998** abonentai (340) ir vartotojai (11658), nuotekų tvarkymo paslaugomis – **9128** abonentai (241) ir vartotojai (8887).

## 4.2. Geriamojo vandens tiekimas

### 4.2.1. Vandens gavyba ir tiekimas

UAB „Vilkaviškio vandenys“ vandens tiekimo ūkį sudaro atskiros 56 vandenvietės (68 gręžiniai), kuriose 2020 metais išgauta iš viso **1067,5** tūkst. m<sup>3</sup> vandens (tai 24,1 tūkst. m<sup>3</sup> arba 2,3 % daugiau nei 2019 m.). Pateikta abonentams ir vartotojams **1049,4** tūkst. m<sup>3</sup> vandens (tai 26,6 tūkst. m<sup>3</sup> arba 2,6 % daugiau nei 2019 m.).

Ataskaitiniais metais pakankamai daug dėmesio buvo skirta vandenviečių techniniai daliai ir aplinkai tvarkyti. Vandenvietėse sumontuota telemetrijos įranga, kuri suteikia galimybę nuskaityti gręžinių siurblių darbo duomenis į centrinį valdymo pultą (dispečerinę), bei leidžia valdyti gręžinių darbą nuotoliniu būdu, kas sumažina vandenviečių eksploatavimo ir priežiūros darbų kaštus. Vaičlaukio vandenvietėje buvo pakeistas vandens siurblys.

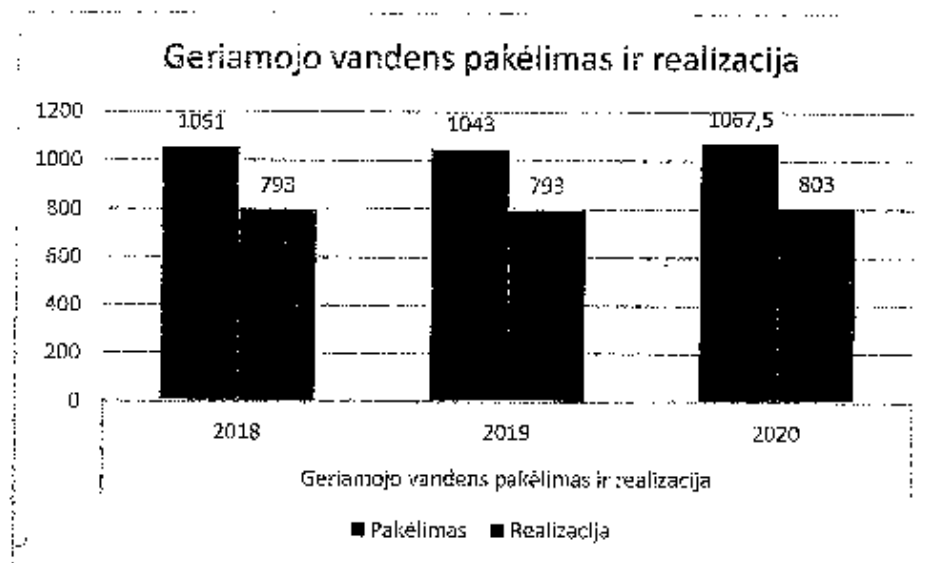
Įmonė turi LGT leidimą 2017-09-27 Nr. PV-17-46 naudoti žemės gelmių išteklius 29 turto patikėjimo teise eksploatuojamos kaimų vandenvietėse. Taip pat yra pateikusi Lietuvos geologijos tarnybai prie Aplinkos ministerijos likusių 25 panaudos sutarčių pagrindu eksploatuojamų kaimų vandenviečių ataskaitas ekspertiniam išteklių ir SAZ nustatymo vertinimui bei išteklių aprobavimui.

Pagal 2015 m. gruodžio 8 d. priimto LR mokesčio už valstybinius gamtos išteklius įstatymo Nr. I-1163 6 str. ir 1,2 priedų pakeitimo įstatymo Nr. XII-2148 2 priedą, nustatyti mokesčio už vandenį tarifai:

- Požeminio vandens, tiekiamo namų ūkio reikmėms ir patalpų šildymui (gyventojams), kaina 0,03 Eur/ m<sup>3</sup>;
- Požeminio vandens, tiekiamo pramonės įmonėms 0,10 Eur/ m<sup>3</sup>;

2020 m. bendrovė už gamtos išteklius (požeminį vandenį) valstybei sumokėjo **50824** Eur.



Išgauto geriamojo vandens kiekio dinamika (tūkst. m<sup>3</sup>/metus)

#### 4.2.2. Vandentiekio tinklai


UAB „Vilkaviškio vandenys“ eksploatavo 311,2 km vandentiekio tinklų ir 361 hidrantą. Iš bendro eksploatuojamų tinklų ilgio 89,2 km vandentiekio tinklų yra inventorizuoti ir teisiškai įteisinti, jiems skaičiuojamos nusidėvėjimo sąnaudos. Likusi dalis – 222 km – neinventorizuoti, teisiškai neįteisinti, nusidėvėjimo sąnaudos neskaičiuojamos, todėl jų eksploatavimo sąnaudos nėra įtrauktos į vandens tiekimo kainą, kas be abejojimo didina vandens tiekimo veiklos nuostolius. Didžioji vandentiekio tinklų dalis yra pakloti daugiau kaip prieš 40 metų ir jų nusidėvėjimas siekia apie 70%. Vamzdynai pakloti iš paprastojo ketaus ar plieno, nekondicinio polietileno, sujungti metaliniais intarpais suveržiant viela, šuliniuose sumontuotos fasoninės detalės ir uždarojami armatūra susidėvėjusi, dažnai neveikianti. Šios medžiagos neatsparios vandens ir aplinkos poveikiams, greitai yrančios ir reikalauja didelių eksploatavimo kaštų.

Neapskaičiuotas tiekiamo vandens kiekis sudaro 264 tūkst. m<sup>3</sup>. Tai reiškia, kad vandens netektis sudaro 24,78 %.

Didelė dalis rajono gyvenvietėse paklotų neinventorizuotų tinklų eina per individualius sklypus, kiemus, sodus, netgi po pastatais. Todėl būtina paruošti tokio vamzdyno tinklo projektus, atlikti kadastrinius matavimus ir inventorizuoti turtą. Tokiu atveju bus galima atnaujinti, kur reikia – renovuoti, atstatant iki techniškai tinkamos būklės minėtus tinklus, vandentiekio šulinius su juose esančia būtina įranga, numatant tam skirtas lėšas.

2020 metais įmonė savo lėšomis paklojo 1180 m naujų vandentiekio tinklų. Rekonstruota 1873 m vandentiekio tinklų.

Atskaitiniu laikotarpiu lauko vandentiekio tinkluose likviduotos 335 avarijos (5 % mažiau nei 2019 m.). Vienam kilometrui vandentiekio tinklo Vilkaviškio rajone per metus tenka 1,08 avarijos (pernai šis rodiklis buvo 1,13).



Likviduotų avarijų vandentiekio tinkluose dinamika (vnt./metus)

### 4.2.3. Vandens kokybė

Daugumoje kaimų vandenviečių išgaunamas vanduo nėra labai geros kokybės. Nors jis atitinka higienos normas, tačiau daugumoje atvejų stipriai viršijami pagrindė geležies kiekiai. Nors tokios kokybės tiekiamo vandens kiekis, lyginant su visu UAB „Vilkaviškio vandenys“ tiekiamu vandens kiekiu, procentaliai yra nedidelis (22%), tačiau jis tiekiamas iš daugelio kaimų vandenviečių, kuriose būtina statyti vandens gerinimo įrenginius.

2020 m. Vištyčio, Pajevonio ir Girėnų kaimų vandenvietėse buvo sumontuoti nauji vandens gerinimo įrenginiai, tuo pagerindami tiekiamo vandens kokybę 228 vartotojams (479 gyventojams).

Taigi Kybartų, Pilviškių, Gižų, Gudkaimio, Bartinkų, Mažučių, Gražiškių, Užbalių, Degučių, Mašlaukio, Vištyčio, Pajevonio ir Girėnų k. vandenvietėse pastatytuose vandens gerinimo įrenginiuose paruošta 342,0 tūkst. m<sup>3</sup> geriamojo vandens (8,7% daugiau nei 2019 m.). Kadangi Vaičlaukio, Maldėnų ir Klampučių k. vandenvietėse išgaunamas vanduo atitinka HN normas, tokiu būdu 2020 metais geriamojo vandens, atitinkančio HN reikalavimus UAB „Vilkaviškio vandenys“ iš viso vartotojams ir abonentams patiekė 815,8 tūkst. m<sup>3</sup>, kas sudaro 78 % viso įmonės tiekiamo geriamojo vandens kiekio.


2020 metais gautas Vilkaviškio rajono savivaldybės administracijos direktoriaus leidimas tiekti geriamąjį vandenį laikinai nukrypstant nuo vandens kokybės rodiklių.

Visose UAB „Vilkaviškio vandenys“ eksploatuojamose vandenvietėse kaip ir ankstesniais metais, buvo vykdoma programinė priežiūra pagal iš anksto su Vilkaviškio rajono maisto ir veterinarijos tarnyba suderintą planą. Trumpalaikiai vandens kokybės pokyčiai fiksuoti tik po įvairių remonto darbų lauko ir vidaus vandentiekio tinkluose, bet visais atvejais viršijamas tik geležies kiekio normatyvas.

Cheminiai ir mikrobiologiniai tyrimai atliekami UAB „Vilkaviškio vandenys“ įmonės atestuotoje geriamojo vandens laboratorijoje. Iš viso nuolatinės priežiūros ėminių paimta 352, atlikta apie 2683 skirtingų analizių tyrimų. Laboratorija taip pat atlieka geriamojo vandens ir nuotekų tyrimus fiziniams ir ūkio subjektams. Į kitas laboratorijas pateikta mėginių toksinėms medžiagoms tirti 71, analizių 934.

2020 metais, ištyrus vandens mėginius iš skirstomojo vandentiekio tinklo ir vandens vartojimo vietų, Vilkaviškio rajono gyvenvietėse, mikrobinių ir toksinių rodiklių, neatitinkančių HN 24:2003 reikalavimų, nemustatyta. Kai kuriose gyvenvietėse viršijo indikatoriniai rodikliai (bendroji geležis, drumstumas, amonis), šie rodikliai tiesiogiai nesietini su kenksmingumu žmogaus sveikatai.

Vilkaviškio miesto (Vaičlaukis), Kybartų miesto vandenvietėse yra vykdomas vandenviečių poveikio požeminiam vandeniui monitoringo 2018-2022 metais programa. Monitoringą vykdo UAB „Vilniaus hidrogeologija“. Monitoringo duomenimis iš Vaičlaukio ir Kybartų vandenviečių tiekiamas vanduo atitinka specifiikuotas ir ribines rodiklių vertes.



VGĮ paruošto vandens tiekimas vartotojams (tūkst. m<sup>3</sup>/metus)

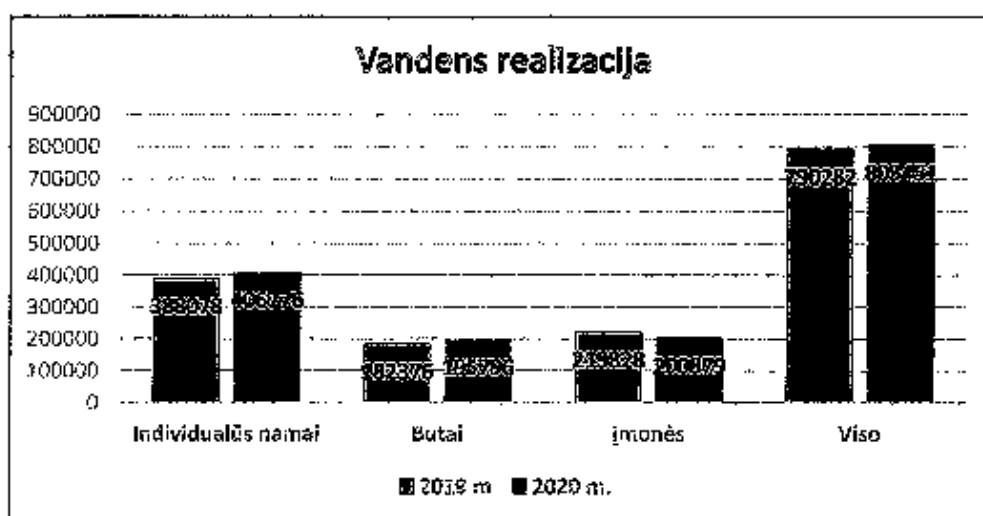
Vandenvietės pavadinimas	Data	Mikrobiologiniai rodikliai		Indikatoriniai rodikliai						Toksiniai rodikliai	
		Zarniniai enterokokai, 100 ml	Perman-ganatis indeksas	Celezts, mg/l	Amonis, mg/l	Sulfats, mg/l	Chloridas, mg/l	Nitritas, mg/l	Nitratas, mg/l		
Alksnėnai	2020 08 10	<1,0	2,1	1531	1,34	<4,7	54	<0,001	<0,009		
Andriškiai	2020 08 10	<1,0	1,6	296	2,19	<4,7	73	<0,001	<0,009		
Andlaukys	2020 09 28	<1,0	1,2	4556	0,25	37	15	<0,001	0,02		
Angalai	2020 08 10	<1,0	1,5	173	0,30	<4,7	7,4	<0,001	<0,009		
Bartūninkai	2020 07 21	<1,0	1,2	86	0,17	<4,7	<4,2	0,02	0,40		
Bebrininkai	2020 07 21	<1,0	2,3	210	0,38	<4,7	368	0,002	0,02		
Biliūnai	2020 09 07	<1,0	1,5	1642	0,42	<4,7	4,8	<0,001	0,04		
Bobiai	2020 08 10	<1,0	2,4	1173	1,32	<4,7	5,4	<0,001	<0,009		
Būdvyčiai	2020 08 17	<1,0	1,2	1902	0,06	40	7,4	<0,001	<0,009		
Dailučiai	2020 08 17	<1,0	1,6	<22,6	0,19	<4,7	<4,2	<0,001	<0,009		
Degučiai	2020 07 13	<1,0	1,9	185	2,33	<4,7	<4,2	0,001	0,02		
Duonelaičiai	2020 08 17	<1,0	1,7	2223	0,69	11,6	<4,2	<0,001	<0,009		
Girėnai	2020 09 07	<1,0	0,8	2000	0,11	9,4	<4,2	<0,001	<0,009		
Glžai	2020 07 13	<1,0	1,4	198	0,01	<4,7	14	0,001	0,44		
Gražiškiai	2020 08 17	<1,0	1,3	<22,6	0,008	<4,7	<4,2	<0,001	0,65		
Gudeliai	2020 07 13	<1,0	1,3	506	0,50	<4,7	653	0,001	<0,009		
Gudkaimis	2020 09 07	<1,0	1,3	<22,6	0,01	16	454	0,02	0,02		
Jurkšai	2020 08 10	<1,0	1,8	49	0,07	7,4	485	0,02	0,21		
Karkliniai	2020 07 13	<1,0	3,2	704	0,95	<4,7	5,4	0,001	0,03		
Keturkaimis	2020 09 28	<1,0	1,3	161	0,80	<4,7	206	<0,001	<0,009		
Keturvalakiai	2020 07 13	<1,0	3,1	877	1,32	<4,7	14	0,001	0,03		
Kybartai	2020 09 07	<1,0	1,2	<22,6	0,30	<4,7	<4,2	0,008	0,63		
Kybeikiai	2020 09 07	<1,0	2,0	1408	1,77	<4,7	<4,2	<0,001	0,03		

Klampočiai	2020 08 17	<1,0	3,7	<22,6	0,12	<4,7	<4,2	<0,001	<0,009
Klausučiai	2020 08 10	<1,0	1,4	173	0,33	<4,7	120	<0,001	<0,009
Matlaukys	2020 09 07	<1,0	2,0	1593	1,69	<4,7	<4,2	<0,001	0,02
Maldėnai	2020 09 07	<1,0	1,3	<22,6	0,12	<4,7	21	<0,001	<0,009
Mažučiai	2020 08 17	<1,0	1,7	<22,6	0,28	<4,7	<4,2	0,02	0,23
Mierčiai	2020 08 10	<1,0	1,5	1321	0,91	<4,7	34	0,002	<0,009
Opšritai	2020 07 21	<1,0	2,1	1074	1,32	<4,7	35	0,002	0,11
Paežeriai	2020 07 21	<1,0	2,3	74	0,49	<4,7	35	0,002	0,02
Pajevonys	2020 08 17	<1,0	1,6	3001	0,49	7,5	<4,2	<0,001	<0,009
Pakalniai	2020 09 28	<1,0	0,6	4223	0,23	26	5,0	<0,001	0,01
Patilčiai	2020 07 13	<1,0	1,2	803	0,95	<4,7	<4,2	0,001	0,01
Patunkiškiai	2020 09 07	<1,0	1,4	198	0,20	<4,7	74	<0,001	<0,009
Piliakalniai	2020 07 21	<1,0	1,4	1358	1,40	<4,7	<4,2	<0,001	0,02
Pilviškiai	2020 07 21	<1,0	2,7	99	0,49	15	790	0,03	0,24
Ramoniškiai	2020 07 21	<1,0	1,9	198	0,49	<4,7	38	0,002	0,02
Rimavičiai	2020 07 13	<1,0	1,8	1173	2,05	<4,7	6,1	0,001	0,01
Rumokai	2020 08 10	<1,0	4,9	2284	0,81	5,2	26	<0,001	<0,009
Serdokai	2020 07 13	<1,0	1,6	161	0,30	<4,7	84	<0,001	0,06
Skardupiai	2020 09 07	<1,0	1,3	568	0,14	<4,7	5,5	<0,001	0,009
Suvaikai	2020 07 13	<1,0	1,7	123	0,49	<4,7	35	<0,001	<0,009
Sūdava	2020 08 10	<1,0	2,5	173	0,47	<4,7	9,4	<0,001	<0,009
Šeštiniai	2020 08 17	<1,0	1,7	1630	0,59	4,8	<4,2	<0,001	<0,009
Teibertai	2020 07 21	<1,0	2,4	1013	0,45	<4,7	7,5	0,002	0,03
Totorikiemis	2020 09 28	<1,0	2,5	3680	0,43	28	9,9	0,002	0,012
Užbaltai	2020 08 17	<1,0	2,4	198	0,80	11	<4,2	<0,001	<0,009
Vaišvilai	2020 08 17	<1,0	1,8	3433	0,70	12	<4,2	<0,001	0,03
Vartai	2020 07 21	<1,0	1,4	4100	0,37	18	<4,2	0,005	0,02
Varteliai	2020 09 28	<1,0	0,6	1025	0,06	34	6,4	<0,001	<0,009
Vilkaviškis	2020 07 13	<1,0	2,9	198	0,16	<4,7	18	0,001	0,02
Vištytis	2020 09 28	<1,0	1,6	506	0,43	<4,7	<4,2	0,002	<0,009
Žyniai	2020 08 10	<1,0	2,5	173	1,02	<4,7	34	<0,001	<0,009

#### 4.2.4. Realizacija

2020 m. abonentams ir vartotojams realizuota iš viso **803,2** tūkst. m<sup>3</sup> geriamojo vandens, tai 9,9 tūkst. m<sup>3</sup> arba 1,2 % daugiau nei 2019 m.

	2019 m.	2020 m.	Pokytis	
Individualūs namai	388078	406776	18698	4,82%
Butai	182376	195796	13420	7,36%
Įmonės	219828	200879	-18949	-8,62%
Viso	790282	803451	13169	1,67%



Paskaičiuota, kad 2020 metais vidutiniškai vienas gyventojas suvartojo 2,05 m<sup>3</sup>/mėn. geriamojo vandens, tai 4 % daugiau nei 2019 m.

Geriamojo vandens tiekimo paslaugos buvo teikiamos 11998 abonentų ir vartotojų, iš kurių 340 įmonių ir 11658 vartotojų. Geriamojo vandens vartotojų skaičius padidėjo 120. Taigi, iš visų 34666 Vilkaviškio rajono savivaldybės gyventojų, geriamojo vandens tiekimo paslaugomis buvo aprūpinta apie 24482 Vilkaviškio rajono savivaldybės gyventojų, kas sudaro 71 % visų rajono gyventojų. Tačiau reikia atkreipti dėmesį į tai, kad į viešojo geriamojo vandens tiekimo teritoriją patenka ne visi rajono kaimai.

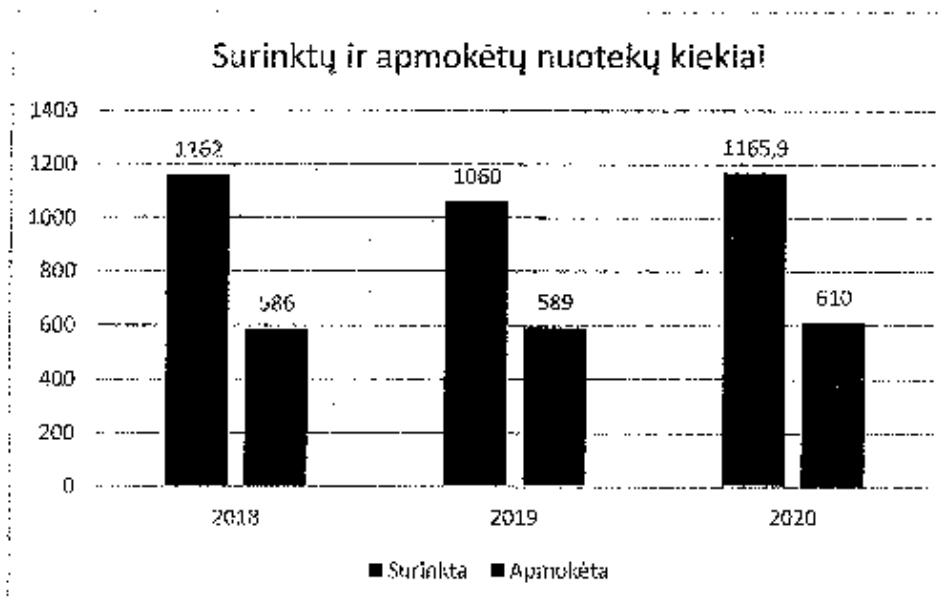
#### 4.3. Nuotekų tvarkymas

UAB „Vilkaviškio vandcnys“ nuotekų tvarkymo paslaugas teikia 19 Vilkaviškio rajono savivaldybės gyvenamųjų vietovių. Įmonė eksploatuoja 11 nuotekų valymo įrenginių, 72 nuotekų perpumpavimo stotis su 124 jose instaliuotais nuotekų siurbliais ir 192,2 km nuotekų tinklų.

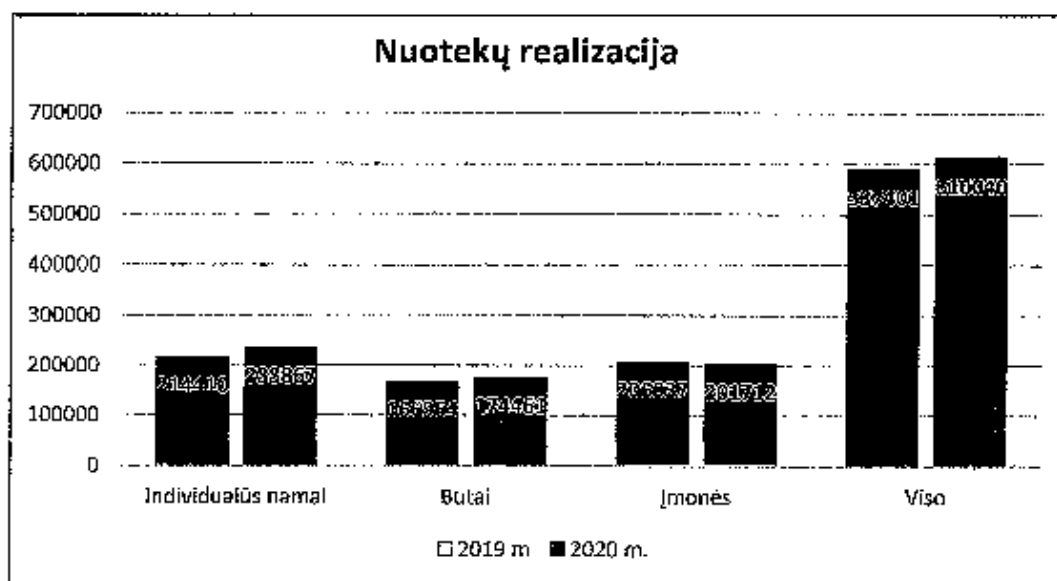
Iš bendro eksploatuojamų nuotekų tinklų ilgio – 126,6 km nuotekų tinklų yra inventorizuoti ir teisiškai įteisinti, jiems skaičiuojamos nusidėvėjimo sąnaudos. Likusi dalis – 65,6 km – neinventorizuoti, teisiškai neįteisinti, nusidėvėjimo sąnaudos neskaiciuojamos, todėl jų eksploatavimo sąnaudos nėra įtrauktos į nuotekų tvarkymo kainą, kas be abejo didina nuotekų tvarkymo veiklos nuostolius. Dalis nuotekų tinklų yra pakloti daugiau kaip prieš 40 metų ir jų nusidėvėjimas sickia apie 70%.

Surinkta ir išvalyta **1165,9** tūkst. m<sup>3</sup> buitinių nuotekų, tai 105,2 tūkst. m<sup>3</sup> arba 9,9 % daugiau nei 2019 m. Už nuotekų tvarkymą apmokėta **610** tūkst. m<sup>3</sup>, tai 20,2 tūkst. m<sup>3</sup> arba 3,4 % daugiau nei 2019 m.

Išvalytų ir apmokėtų nuotekų kiekis ((tūkst. m<sup>3</sup>/metus)




	2019 m.	2020 m.	Pokytis	
Individualūs namai	214410	233867	19457	9,07%
Butai	166954	174461	7507	4,50%
Įmonės	206037	201712	-4325	-2,10%
Viso	587401	610040	22639	3,85%



Problema vis dar yra infiltracija nuotekų tinkluose, kuri 2020 m. siekia 52,3%. Pagal VERT parengtą kainų nustatymo metodiką, infiltracijos, t.y. paviršinių nuotekų išvalymo išlaidos tarife apskaitomos tik dalinai arba iki 35%. Mūsų atveju 17,3% valymo įrenginiuose išvalytų paviršinių

nuotekų nėra apmokamos ir bendrovei didina nuotekų tvarkymo savikainą, tuo pačiu ir balansinį nuostolį. Į valymo įrenginius atitekėjusios nuotekos kiekine išraiška didžiausios polaidžio, vasaros liūčių ir rudens sezonais. Akivaizdu, kad valymo įrenginiuose išvalyto vandens kiekine išraiška turi tik gamtinę priklausomybę, kuri atsiliepia ir bendrovės galutiniam finansiniam rezultatui. Kad pagerinti situaciją, dalį nuotekų tinklų būtina renovuoti, kita sprendimo dalis – įstatymų nustatyta tvarka apmokestinti asmenis, kurie paviršines nuotekas išleidžia į bendrovės valdomą buitinių nuotekų infrastruktūrą.

2020 m. UAB „Vilkaviškio vandenys“ eksploatuojamuose buitinių nuotekų tinkluose pašalinti **384** gedimai (5,7 % mažiau nei 2019 m.). Vienam kilometrui nuotekų tinklo tenka 1,99 avarijos (buvo 2,11). Dažniausi gedimai – tinklų užsikimšimai, kuriuos lemia tinklų susidėvėjimas, netinkamas gyventojų naudojimas nuotekų tinklais, nesandarios vamzdžių sandūros ir panašios problemos.



Gedimų skaičius nuotekų tinkluose, (vnt./m.)

Atnaujintas nuotekų dumblo sausinimo procesas naudojant presus Vilkaviškio ir Kybartų nuotekų valymo įrenginiuose. Įsigytos dvi transporto priemonės ir 3 nuvandeninimo maišai dumblo tvarkymui.

Nuotekų tvarkymo paslaugomis įmonė aptarnauja **9128** abonentus ir vartotojus, iš kurių 241 įmonė ir 8887 vartotojai. 2020 metais nuotekų tvarkymo paslaugomis besinaudojančių vartotojų skaičius padidėjo 92 arba 1 %.

Iš visų 34666 Vilkaviškio rajono savivaldybės gyventojų, nuotekų tvarkymo paslaugomis buvo aprūpinti apie 18663 Vilkaviškio rajono gyventojai, tai 53,8 % visų rajono gyventojų.

Kaip ir geriamąjį vandenį taip ir išvalytą vandenį, kuris išleidžiamas į atvirus vandens telkinius kontroliuoja bendrovės žinybinė nuotekų laboratorija. Pagrindinis laboratorijos darbas yra vidinė kontrolė, o tiksliau yra pastoviai kontroliuojamas valyklų atskirų įrengimų darbas. Iš viso įmonės reikmėms nuolatinės priežiūros ėminių paimta 620, atlikta 4118 skirtingų analizių tyrimų. Laboratorija taip pat atlieka tyrimus šiziniams ir ūkinio subjektams. Pagal gautus kontrolės duomenis techninis personalas reguliuoja atskirų įrenginių darbą, o galutiniam rezultate tik kokybiškai išvalytos nuotekos patenka į atvirus vandens telkinius. Laboratorija yra atestuota ir dėl to atlieka papildomus sutartinius darbus kitiems užsakovams t.y. įmonėms, organizacijoms.

Periodiškai nuotekų valyklos yra kontroliuojamos ir Marijampolės regiono Aplinkos apsaugos departamento laboratorijos.

2020 m. bendrovė už su nuotekomis į gamtinę aplinką išleistus teršalus valstybei sumokėjo **6833** Eur.

Pateikiame dviejų pagrindinių rajono nuotekų valyklų svarbiausius rodiklius.

Vilkaviškio miesto NVĮ (lentelė 1) ir Kybartų miesto NVĮ (lentelė 2).





Lentelė 2 (Kybartų miesto)

1. Išlaikymo kodas		1.3900003		2. NVI kodas		3590003		3. Nuotekų pobūdis		4. Nuotekų kiekis, tūkst. m <sup>3</sup>		5. Nuotekų išvalytos ir išvalytų normų nepakankamai išvalytos X, nevalytos	
3.1. nuotekų data, MM.MM.mmm. dd	3.2. iki data, MM.MM.mmm. dd	2020.01.01	2020.12.31	4.1. nuotekų kiekis, tūkst. m <sup>3</sup>	4.2. nuotekų kiekis, tūkst. m <sup>3</sup>	3.	3.	5.1. nuotekų pobūdis	5.2. nuotekų pobūdis	6.1. nuotekų kiekis, tūkst. m <sup>3</sup>	6.2. nuotekų kiekis, tūkst. m <sup>3</sup>	6.3. nuotekų kiekis, tūkst. m <sup>3</sup>	6.4. nuotekų kiekis, tūkst. m <sup>3</sup>
6. Teršalų (parametrai)													
6.1. Eil. Nr.	6.2. Kodas	6.3. pavadinimas	6.4. matavimo vnt.	6.5. vidutinė metinė (skaitmeninė) koncentracija prieš vėlynę	6.6. vidutinė metinė (skaitmeninė) koncentracija išleistiems ir surinktiems	6.7. vidutinė metinė LK	6.8. didžiausia arba vid. prastos kokybės koncentracija išleistiems ir surinktiems	6.9. priemaišų ar pavojingų medžiagų kiekis	6.10. faktinis žalos išleidžiama suma	6.11. metinė LK	6.12. paros LK	6.13. išvalytas efektyvumas, %	
1.	1094	Skrutinėjamosios medžiagos	mg/l	199,864	30,403	57	8,112					84,79	
2.	1093	BDS7	mg/l	23,86	6,548	29	1,747			13,34		93,11	
3.	1095	CrD8	mg/l	209,01	22,585	125	6,226			57,5		89,19	
4.	1112	Amonis (NH4)	mg/l	49,162	6,915	16	1,945					85,93	
5.	1108	Nitritai (NO2)	mg/l	0,484	0,239	6,44	0,669					6	
6.	1107	Nitratas (NO3)	mg/l	0,487	5,678	13	1,515						
7.	1201	Bendrinis azotas	mg/l	61,95	14,973	20	19,8			9,2		75,83	
8.	1105	Fosforai (PO4)	mg/l	4,858	3,54	4,09	0,411					68,15	
9.	1203	Bendrinis fosforas	mg/l	6,027	1,784	2	4,53			0,92		73,36	
10.	1402	Chloridai	mg/l	115,43	103,499	127	28,949					5,8	

#### 4.4. Paviršinių nuotekų tvarkymas

2018 m. kovo 30 d. Nr. B-TS-1010 Vilkaviškio rajono tarybos sprendimu UAB „Vilkaviškio vandenys“ Vilkaviškio rajono savivaldybės teritorijoje paskirta tvarkyti paviršinių (lietaus) nuotekų tinklus.

Vilkaviškio, Kybartų ir Virbalio miestuose funkcionuoja atskirosios paviršinių nuotekų sistemos, t.y. buitinės nuotekos yra atskirtos nuo paviršinių nuotekų ir tvarkomos atskirai.

Paviršinės nuotekos yra surenkamos nuo Vilkaviškio, Kybartų ir Virbalio miestų gatvių, automobilių aikštelių, vienbučių ir dvibučių, daugiabučių gyvenamųjų bei administracinės paskirties pastatų ir jų teritorijų, pramonės ir garažų bei jų teritorijų.

Vilkaviškio mieste yra 24-ios paviršinių nuotekų tvarkymo sistemos. Bendras nuotakyno ilgis yra apie 58,6 km. Vamzdynų diametras svyruoja nuo DN 315 iki DN 1200 mm. Paviršinės nuotekos yra surenkamos nuo 70 ha teritorijos. Daugiausia paviršinių nuotekų surenkama nuo transporto objektų teritorijų (apie 20 ha), pramonės ir komercinės teritorijų (apie 13,3 ha), mišraus užstatymo centrinės teritorijos (apie 10,4), inžinerinės infrastruktūros teritorijų (apie 5,9 ha) ir didelio užstatymo intensyvumo gyvenamųjų teritorijų (apie 4,3 ha). Paviršinės nuotekos išleidžiamos į Šeimėnos upę (17 išleistuvų), į Vilkaujos upę (2 išleistuvai), į griovį (5 išleistuvai). Esami vamzdynai neinventorizuoti ir neįregistruoti.

Kybartų mieste yra 12-ka paviršinių nuotekų tvarkymo sistemų. Bendras nuotakyno ilgis yra 12,7 km. Vamzdynų diametras svyruoja nuo DN 200 iki DN 300 mm. Paviršinės nuotekos surenkamos nuo 16,5 ha teritorijos. Daugiausia paviršinių nuotekų surenkama nuo inžinerinės infrastruktūros teritorijų (apie 6,9 ha), komercinės, verslo ir pramonės teritorijų (apie 4,0 ha) ir didelio užstatymo intensyvumo gyvenamųjų teritorijų (apie 2,4 ha). Paviršinės nuotekos išleidžiamos į Lieponos upę (3 išleistuvai), į griovį (5 išleistuvai) ir vienas išleistuvas į kūdra. Esami vamzdynai neinventorizuoti ir neįregistruoti.

Virbalio mieste yra trys paviršinių nuotekų tvarkymo sistemos. Bendras nuotakyno ilgis yra 3,3 km. Vamzdynų diametras nežinomas. Paviršinės nuotekos yra surenkamos nuo 3 ha teritorijos. Paviršinių nuotekų surenkama nuo inžinerinės infrastruktūros teritorijų bei administracinės ir visuomeninės paskirties teritorijos. Esami vamzdynai neinventorizuoti ir neįregistruoti.

Kaip ir kiti tinklai, paviršinių nuotekų tinklai nėra kokybiški, dauguma jų pagaminti iš gelžbetonio arba asbocementiniai. Išleidiklių diametrai yra d150 mm—1200 mm. Kai kur vamzdynų skersmenys yra per dideli, atskirose vietose priešingai – per maži, todėl liūčių metu dėl vamzdyno riboto pralaidumo patvinsta gatvės. Dėl šių priežasčių, tinkluose kaupiasi smėlis ir kitos nuosėdos, užnešami lietaus surinktuvai, tinklų šuliniai.

Išleidžiamos paviršinės (lietaus) nuotekos ne visur valomos, todėl kartu su jomis į aplinką patenka teršalų kiekiai. Lietaus nuotekų išvystymai įvairiose miesto gatvėse plėtos ribose, būtina pakloti naujus tinklus, rezervuoti teritorijas drenažinio vandens ir paviršinių nuotekų tinklams, sutvarkyti esamus lietaus nuotekų išleidėjus. Būtina numatyti dalinį nuotekų apvalymą — valymo įrenginiuose su integruotomis smėliagaudėmis, prieš išleidžiant jas į vandens telkinius.

2019 m. rugsėjo 26 d. UAB „Vilkaviškio vandenys“ išduotas taršos leidimas Nr. 8.6.-48/11/TL-M.5-93/2019 prižiūrėti išleistuvą, esantį už buitinių nuotekų valymo įrenginių Vilkaviškio mieste.

2020 m. buvo patikrinti visi buitinių nuotekų tinklai Kybartų, Pilviškių, Virbalio, Klausučių, Gižų, M. Būdežerių gyvenvietėse ir Vilkaviškio mieste. Buvo nustatyti 22 pažeidimai dėl nelegalaus paviršinio (lietaus) nuotekų pajungimo į buitinius nuotekų tinklus. Daugiabučių esančių Kęstučio g. 9; 10 ir 11 Vilkaviškis, paviršinių (lietaus) nuotekų tinklai atjungti nuo buitinių nuotekų tinklų ir pajungti į paviršinių (lietaus) nuotekų tinklus. Išvalyti užsinešę paviršinių (lietaus) nuotekų tinklai Pramonės g., Vytauto g., Nepriklausomybės g., J. Basanavičiaus, darželio „Eglutė“ teritorijoje Vilkaviškis (900 m) ir išvalyti (išplauti) 25 šuliniai. Išvalyta smėliagaudė Statybininkų gatvėje, Vilkaviškis.

Įsigytas naudotas 2007 m. automobilis Skoda Roomster už 2400 eurų.

2020 m. Vilkaviškio rajono savivaldybė skyrė 7174.82 Eur Vilkaviškio m. lietaus nuotekų tinklų inventorizacijai. Už gautas lėšas buvo inventorizuota 7412 m. lietaus nuotekų tinklų.

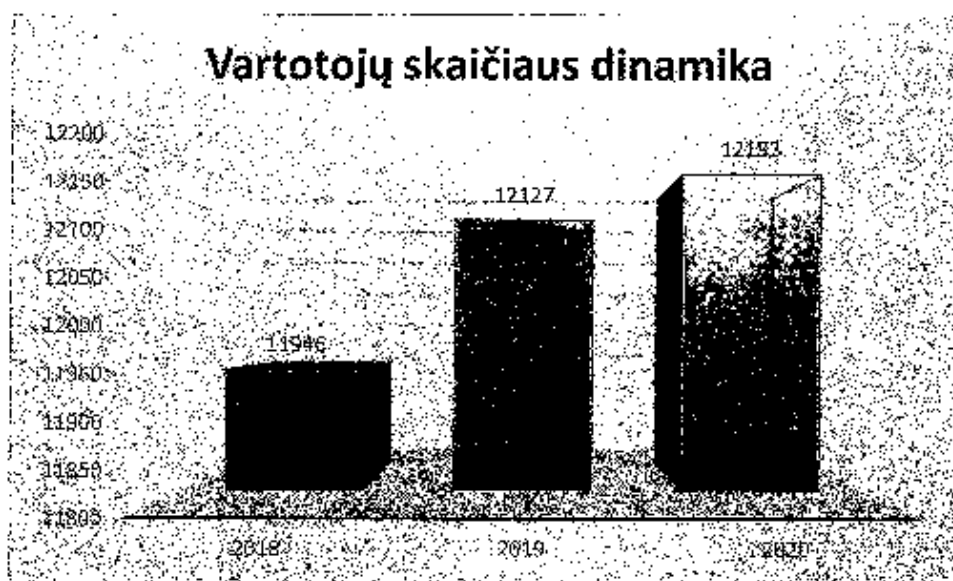
Bendrovė planuoja, kad paviršinių nuotekų tvarkymo paslaugomis naudosis 85 abonentai, kurie valdo 42 ha kanalizuojamo ploto. Bendrovė paviršinių nuotekų kiekį apskaičiuoja, vadovaudamasi Paviršinių nuotekų tvarkymo reglamento, patvirtinto Lietuvos Respublikos aplinkos ministro 2007 m. balandžio 2 d. įsakymu Nr. D1-193 „Dėl Paviršinių nuotekų tvarkymo reglamento patvirtinimo“, 8 punktu. Surenkamų paviršinių nuotekų kiekis priklauso nuo kritulių kiekio mm (pagal Lietuvos hidrometeorologijos tarnybos duomenis), teritorijos ploto bei paviršiaus (Įstatymo 32 straipsnio 4 dalis, 35 straipsnio 14 dalis). Bendrovė planuoja surinkti 250,1 tūkst. m<sup>3</sup> paviršinių nuotekų. Prognozuojama, kad tai galėtų sudaryti apie 30 tūkst. Eur per metus pajamų.

Bendrovės pagrindinės veiklos kryptys: užtikrinti nepertraukiamą paviršinių nuotekų priežiūros paslaugų teikimą, gerinti teikiamų paslaugų kokybę, įgyvendinti aplinkos taršos mažinimo priemones, pradėti teikti paviršinių nuotekų paslaugas naujiems abonentams.

## 5. KLIENTŲ APTARNAVIMAS IR APSKAITA

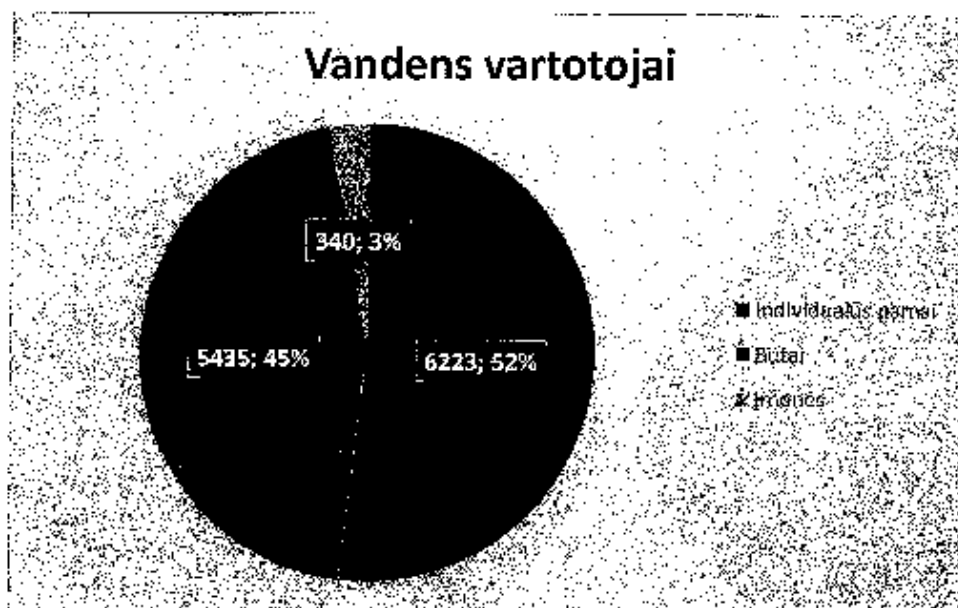
### 5.1. Vartotojai ir abonentai

2020 m. UAB „Vilkaviškio vandenys“ teikiamomis geriamojo vandens tiekimo ir nuotekų tvarkymo paslaugomis naudojosi 12183 vartotojai ir 343 abonentai.

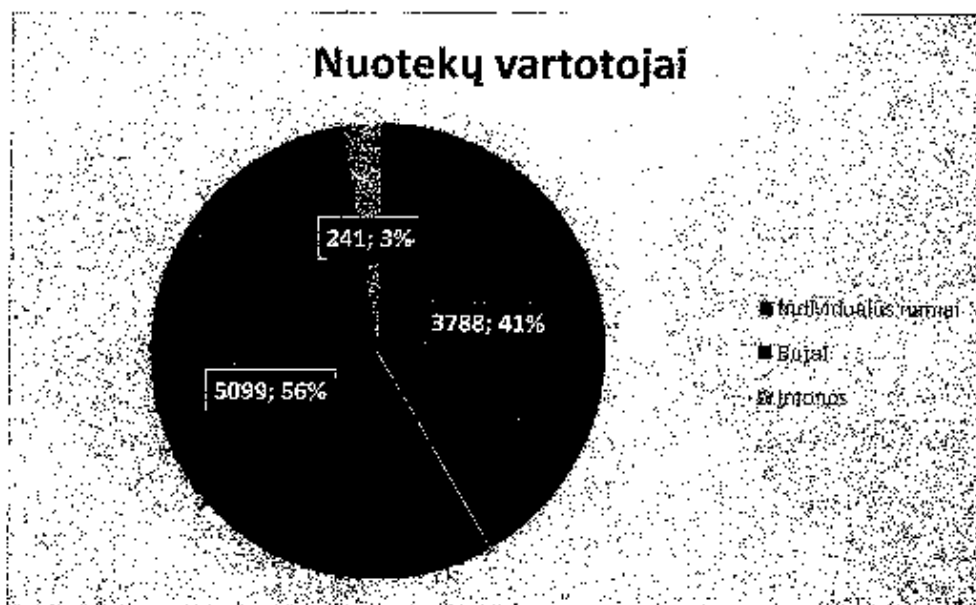


Įmonės paslaugomis besinaudojančių vartotojų skaičiaus kitimas (vnt./m.)

Abonentų ir vartotojų, kuriems tiekiamas vanduo, pasiskirstymas: vartotojai individualiuose namuose - 6223, vartotojai daugiabučių namų butuose - 5435, abonentai - 340.



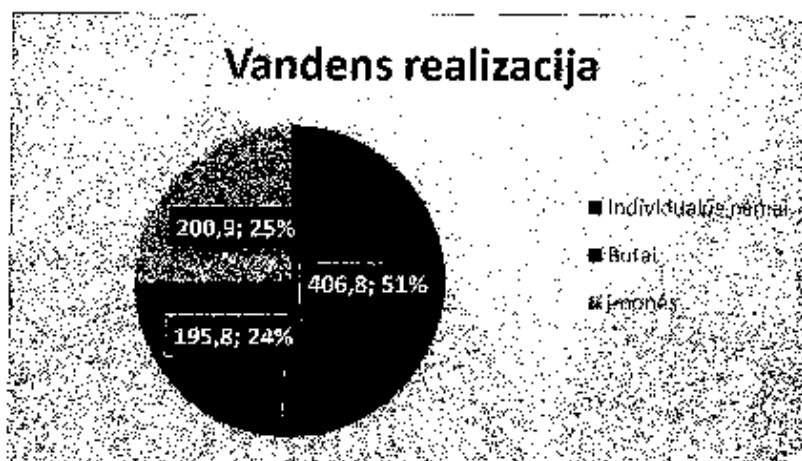
Nuotekų tvarkymo paslaugomis naudojosi: gyvenantys daugiabučių namų butuose - 5099, individualiuose namuose - 3788 ir įmonės - 241.




Didžiausi geriamojo vandens tiekimo ir nuotekų tvarkymo paslaugų naudotojai:

1. UAB „Vilkaviškio šilumos tinklai“ – 63,502 tūkst. m<sup>3</sup>;
2. Kybartų pataisos namai – 28,034 tūkst. m<sup>3</sup>;
3. UAB „Vaiskona“ – 17,07 tūkst. m<sup>3</sup>;
4. Didvyžių socialinės globos namai – 15,495 tūkst. m<sup>3</sup>;
5. VŠĮ Vilkaviškio ligoninė – 6,369 tūkst. m<sup>3</sup>;
6. UAB „Art Glacio“ – 4,151 tūkst. m<sup>3</sup>.

Geriamojo vandens suvartojimas: individualiuose namuose – 406,776 tūkst. m<sup>3</sup>, butuose – 195,796 tūkst. m<sup>3</sup>; įmonėse – 200,879 tūkst. m<sup>3</sup>.



Nuotekų tvarkymo paslaugos pasiskirsto: daugiabučiuose namuose – 174,461 tūkst. m³, individualiuose namuose – 233,867 tūkst. m³ ir 201,712 tūkst. m³ įmonės.

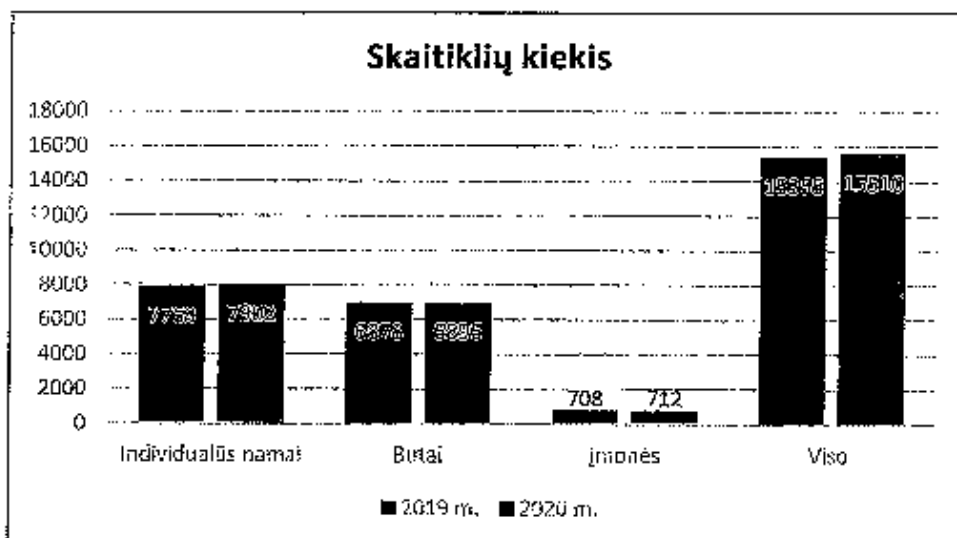


## 5.2. Vandens apskaita

Remiantis Geriamojo vandens tiekimo ir nuotekų tvarkymo įstatymo 23 str. vartotojai už patiektą geriamąjį vandenį ir nuotekų tvarkymą atsiskaito pagal Vandens tiekėjo įrengtus apskaitos prietaisų rodmenis. Atsiskaitymui naudojami tik metrologiškai patikrinti ir galiojantys apskaitos prietaisai. UAB „Vilkaviškio vandenys“ privalo užtikrinti vandens apskaitos prietaisų metrologinės patikros galiojimą, todėl vandens apskaitos prietaisai keičiami vadovaujantis Valstybinės metrologijos tarnybos direktoriaus įsakymu patvirtintu Teisinei metrologijai priskirtų matavimo grupių sąrašu ir laiko intervalų tarp patikrų.

UAB „Vilkaviškio vandenys“ eksploatuoja ir prižiūri iš viso **15839** geriamojo vandens apskaitos prietaisų, iš kurių 6896 įrengti vartotojų butuose, 712 – įmonėse, 7902 – individualiuose namuose, 261 – daugiabučių namų įvaduose ir 68 - gręžiniuose. 133 vartotojai atsiskaito pagal įmonės paskaičiuotą ir patvirtintą vidutinį gyventojų per mėnesį suvartotą vandens kiekį – tai vartotojai, gyvenantys pastaraisiais metais perimtuose kaimuose ir tie, kuriems įrengti vandens apskaitą nėra techninių galimybių. Ataskaitiniais metais pakcista 1661, naujai sumontuoti – 317 vandens apskaitos prietaisai.

Apskaitos prietaisų pasiskirstymas pagal vartotojus:



	2019 m.	2020 m.	Pokytis	
Individualūs namai	7769	7902	133	1,71%
Butai	6878	6896	18	0,26%
Įmonės	708	712	4	1,14%
Viso	15355	15510	155	1,01%

Šiuo metu įmonės eksploatuojami vandens apskaitos prietaisai metrologiniai patikrai atitinka apie 97 proc. Pasiiekti 100 proc. labai sudėtinga, kadangi dalis gyventojų yra išvykę į užsienį arba gyvena kituose miestuose.

	2019 m.	2020 m.	Pokytis	
Neturintys apskaitos	140	133	-7	-5 %
Pakeista apskaita	2293	1661	-632	-27,56 %
Naujai įruošta	380	317	-63	-16,58 %

### 5.3. Paslaugų kainos

Nuo 2018 m. vasario mėnesio UAB „Vilkaviškio vandenys“ taiko VERT 2017 lapkričio 24 d. nutarimu Nr. O3E-528 suderintas ir Vilkaviškio rajono savivaldybės tarybos 2017 gruodžio 19 d. sprendimu Nr. B-TS-933 patvirtintas bazinės geriamojo vandens tiekimo ir nuotekų tvarkymo kainas. Kadangi 2018 m. įmonė buvo paskirta paviršinių nuotekų tvarkytoja Vilkaviškio rajono savivaldybės teritorijoje, 2019 m. buvo pateiktos VERT derinti ir savivaldybės tarybai tvirtinti naujos bazinės geriamojo vandens tiekimo ir nuotekų tvarkymo paslaugų kainos. Tačiau dėl administracinių ir politinių motyvų jos nebuvo tinkamai patvirtintos. Todėl VERT 2020 m. įmonę įpareigojo iš naujo skaičiuoti naujas paslaugų kainas, jas pateikti derinti VERT ir tvirtinti rajono savivaldybės tarybai.

Šiuo metu galiojančios geriamojo vandens tiekimo ir nuotekų tvarkymo paslaugų kainos:

**1. geriamojo vandens tiekimo ir nuotekų tvarkymo paslaugų bazinę kainą vartotojams, perkantiems geriamojo vandens tiekimo ir nuotekų tvarkymo paslaugas bute – 1,83 Eur/m<sup>3</sup>, iš šio skaičiaus:**

- 1.1. geriamojo vandens tiekimo – 0,71 Eur/m<sup>3</sup>;
- 1.2. nuotekų tvarkymo – 1,12 Eur/m<sup>3</sup>, iš šio skaičiaus:
  - 1.2.1. nuotekų surinkimo – 0,50 Eur/m<sup>3</sup>;
  - 1.2.2. nuotekų valymo – 0,55 Eur/m<sup>3</sup>;
  - 1.2.3. nuotekų dumblo tvarkymo – 0,07 Eur/m<sup>3</sup>;

**2. geriamojo vandens tiekimo ir nuotekų tvarkymo paslaugų bazinę kainą vartotojams, perkantiems geriamojo vandens tiekimo ir nuotekų tvarkymo paslaugas individualių gyvenamųjų namų ar kitų patalpų, skirtų asmeninėms, šeimos ar namų reikmėms, įvaduose – 1,66 Eur/m<sup>3</sup>, iš šio skaičiaus:**

- 2.1. geriamojo vandens tiekimo – 0,64 Eur/m<sup>3</sup>;
- 2.2. nuotekų tvarkymo – 1,02 Eur/m<sup>3</sup>, iš šio skaičiaus:
  - 2.2.1. nuotekų surinkimo – 0,45 Eur/m<sup>3</sup>;
  - 2.2.2. nuotekų valymo – 0,50 Eur/m<sup>3</sup>;
  - 2.2.3. nuotekų dumblo tvarkymo – 0,07 Eur/m<sup>3</sup>;

**3. geriamojo vandens tiekimo ir nuotekų tvarkymo paslaugų bazinę kainą abonentams, perkantiems geriamojo vandens tiekimo ir nuotekų tvarkymo paslaugas buities ir komerciniams poreikiams bei perkantiems geriamąjį vandenį, skirtą karštam vandeniui ruošti ir tiekiamą abonentams – 1,75 Eur/m<sup>3</sup>, iš šio skaičiaus:**

- 3.1. geriamojo vandens tiekimo – 0,74 Eur/m<sup>3</sup>;
- 3.2. nuotekų tvarkymo – 1,01 Eur/m<sup>3</sup>, iš šio skaičiaus:
  - 3.2.1. nuotekų surinkimo – 0,45 Eur/m<sup>3</sup>;
  - 3.2.2. nuotekų valymo – 0,49 Eur/m<sup>3</sup>;
  - 3.2.3. nuotekų dumblo tvarkymo – 0,07 Eur/m<sup>3</sup>;

**4. geriamojo vandens tiekimo ir nuotekų tvarkymo paslaugų bazinę kainą abonentams, perkantiems geriamąjį vandenį, skirtą patalpoms šildyti ir tiekiamą vartotojams ir abonentams bei geriamąjį vandenį, skirtą karštam vandeniui ruošti ir tiekiamą vartotojams, ir vartotojų kategorijai, perkančiai paslaugas daugiabučių gyvenamųjų namų įvade – 1,65 Eur/m<sup>3</sup>, iš šio skaičiaus:**

- 4.1. geriamojo vandens tiekimo – 0,64 Eur/m<sup>3</sup>;
- 4.2. nuotekų tvarkymo – 1,01 Eur/m<sup>3</sup>, iš šio skaičiaus:
  - 4.2.1. nuotekų surinkimo – 0,45 Eur/m<sup>3</sup>;
  - 4.2.2. nuotekų valymo – 0,49 Eur/m<sup>3</sup>;
  - 4.2.3. nuotekų dumblo tvarkymo – 0,07 Eur/m<sup>3</sup>;

**5. atsiskaitomųjų apskaitos prietaisų priežiūros ir vartotojų aptarnavimo paslaugos bazinę kainą vartotojams, perkantiems geriamojo vandens tiekimo ir nuotekų tvarkymo paslaugas bute:**

- 5.1. kai įrengtas atsiskaitomasis apskaitos prietaisas – 1,43 Eur butui per mėn.;
- 5.2. kai dėl techninių ar kitų priežasčių nėra galimybės įrengti atsiskaitomojo apskaitos prietaiso – 0,62 Eur butui per mėn.;

**6. atsiskaitomųjų apskaitos prietaisų priežiūros ir vartotojų aptarnavimo paslaugos bazinę kainą vartotojams, perkantiems geriamojo vandens tiekimo ir nuotekų tvarkymo paslaugas daugiabučio gyvenamojo namo įvade – 5,16 Eur namui per mėn.;**

**7. atsiskaitomųjų apskaitos prietaisų priežiūros ir vartotojų aptarnavimo paslaugos bazinę kainą vartotojams, perkantiems geriamojo vandens tiekimo ir nuotekų tvarkymo paslaugas individualių gyvenamųjų namų ar kitų patalpų, skirtų asmeninėms, šeimos ar namų reikmėms, įvaduose:**

7.1. kai įrengtas atsiskaitomasis apskaitos prietaisas – 0,96 Eur apskaitos prietaisui per mėn.;

7.2. kai dėl techninių ar kitų priežasčių nėra galimybės įrengti atsiskaitomojo apskaitos prietaiso – 0,41 Eur namui per mėn.;

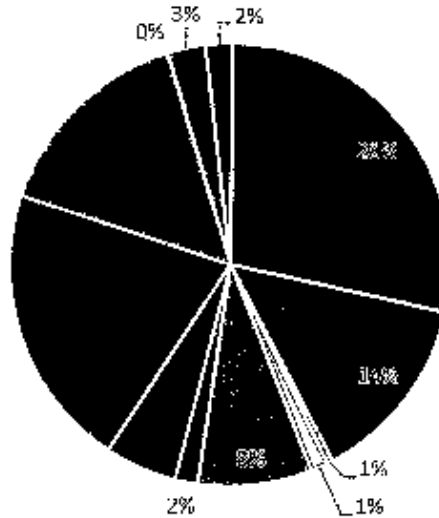
8. vidutinę atsiskaitomųjų apskaitos prietaisų priežiūros ir vartotojų aptarnavimo paslaugos bazinę kainą abonentams, perkantiems geriamojo vandens tiekimo ir nuotekų tvarkymo paslaugas – 1,86 Eur apskaitos prietaisui per mėn.;

9. nuotekų transportavimo asenizacijos transporto priemonėmis paslaugos bazinę kainą – 4,78 Eur/m<sup>3</sup>.

#### 5.4. Atsiskaitymas už paslaugas

UAB „Vilkaviškio vandcnys“ ypach didelę dėmesį skiria klientų aptarnavimo kokybei. Abonentai ir vartotojai už suteiktas paslaugas be papildomo mokesčio gali atsiskaityti bendrovės kasoje Vilkaviškyje. Atsiskaitymai priimami bankų skyriuose, pašte, visuose loterijos „Perlas“ terminaluose, UAB „Maxima“, UAB „Norfos mažmena“, UAB „AIBÉ“ parduotuvių kasose, internetu. Taip pat vartotojams sudaroma galimybė sąskaitą gauti elektroniniu būdu. Įdiegtas internetinis savitarnos modulis, kurio pagalba vartotojas gali peržvelgti savo mokėjimų išskaitines, atsispausdinti sąskaitą, uždeklaruoti skaitiklio parodymus. Lyginant su 2019 metais, siunčiamų elektroninių sąskaitų kiekis padidėjo 20 %. Popierines sąskaitas į namus gauna 9449, elektroniniu paštu – 2435 vartotojai. Taigi dabar elektroninės sąskaitos sudaro 20,49 % visų išrašomų sąskaitų.

Pinigų srautai



- Luminor Bank As
- Kasa
- AB Lietuvos paštas
- Kredito unija
- Swedbank AB
- Swedbank AB
- UAB Perlas Finance
- Viena sąskaitą
- Šiaulių bankas
- AB SEB bankas
- Maxima kasa
- Elektroninių mokėjimų agentūra



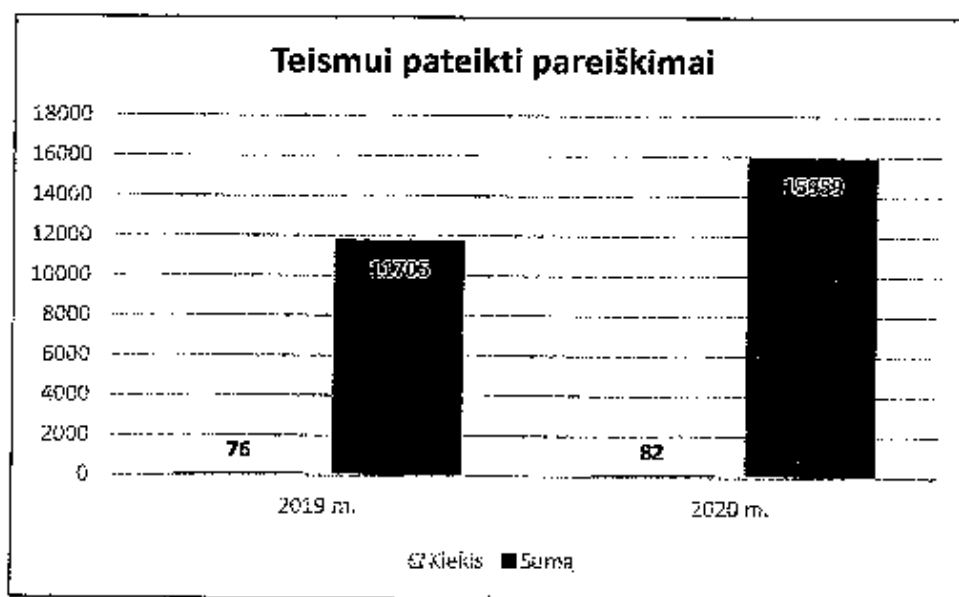
Kredito įstaiga	Suma
Luminor Bank As	531633,48
Swedbank AB	257664,78
Šiaulių bankas	7954,59
Kasa	23513,85
Swedbank AB	155976,42
AB SEB bankas	31447,65
AB Lietuvos paštas	99364,59
UAB Perlas Finance	389951,88
Maxima kasa	283745,79
Kredito unija	1037,42
Viena sąskaitą	51405,61
Elektroninių mokėjimų agentūra	37541,76

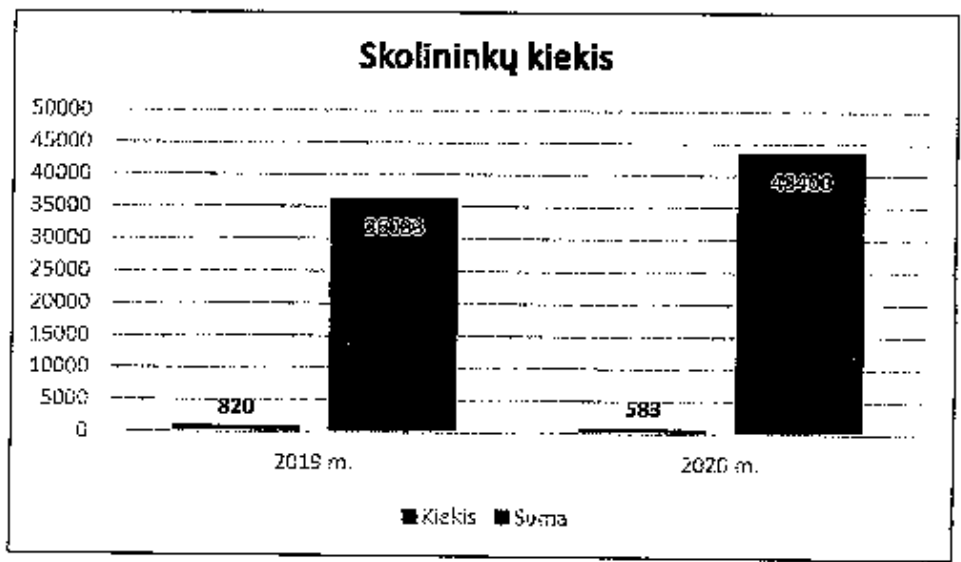

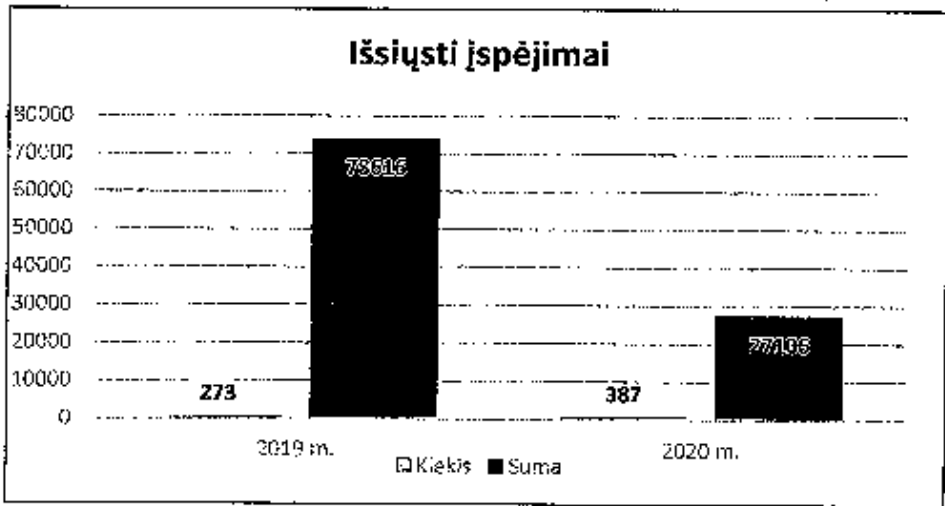
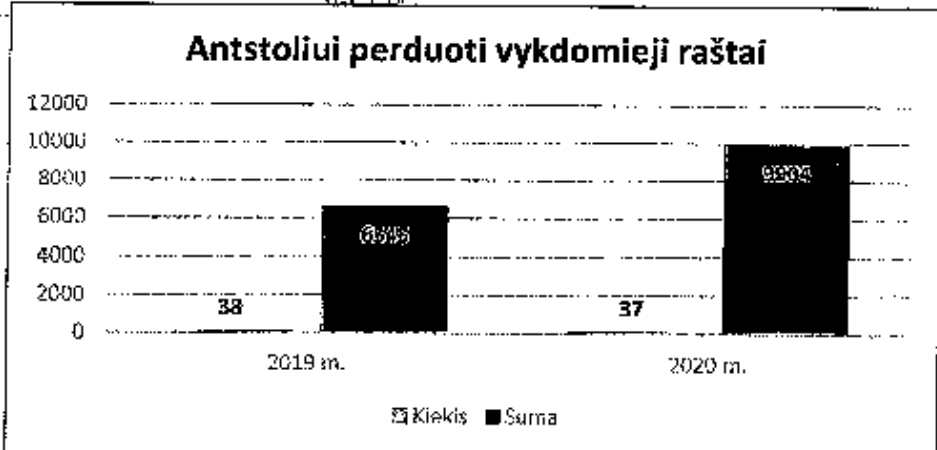
Tačiau nemaža dalis abonentų ir vartotojų pažeidžia atsiskaitymo už suteiktas geriamojo vandens tiekimo ir nuotekų tvarkymo paslaugas tvarką – nedeklaruoja vandens apskaitos prietaisų rodmenų, pradelsia arba visiškai vengia apmokėti sąskaitas. Todėl įmonės kontrolieriai kas mėnesį lanko tokius nedrausmingus vartotojus, juos įspėja apie įsiskolinimus, deklaruoja apskaitos prietaisų rodmenis. Kai tai nepadeda, įmonė skolas išsitiesko teismine tvarka, taikomas ir sutarties nutraukimas atjungiant vandens tiekimą.

Tenka pabrėžti, kad dėl pandemijos šalyje paskelbti karantino ribojimai apsunkino abonentinės tarnybos darbą.

### 5.5. Skolininkai

Vartotojams buvo išrašyti ir įteikti 387 pranešimai dėl skolos grąžinimo už daugiau kaip 27106 Eur sumai. Pradėti 82 teisminio įsiskolinimų išieškojimo procesai dėl 15959 Eur skolos priteisimo. Antstoliui vykdyti buvo perduota 37 vykdomųjų dokumentų dėl 9904 Eur išieškojimo. Pasirašytos 3 skolos grąžinimo sutartys. Nors skolininkų skaičius 2020 metais sumažėjo, tačiau 4,65 % bendrovės paslaugomis besinaudojančių abonentų ir vartotojų vėluoja arba neatsiskaito už suteiktas paslaugas.





## 6. INVESTICIJOS IR VYKDOMI PROJEKTAI

Vykdomas projektas „Geriamojo vandens tiekimo ir nuotekų surinkimo tinklų įrengimas Vilkaviškio rajone II etapas“, Nr. 05.3.2-APVA-R-014-41-0009. Projekte numatyta įrengti nauja infrastruktūra leis gyventojams naudotis centralizuota vandentiekio ir nuotekų surinkimo bei valymo sistema. Naujų nuotekų surinkimo tinklų išplėtimas bei nuotekų valyklos rekonstrukcija sumažins neigiamą poveikį požeminiams ir atviriesiems vandens telkiniams, užtikrins patikimą atvirų vandens telkinių ir vandens ekosistemų apsaugą, vandens ekosistemų įvairovę ir biologinį produktyvumą.

Didžioji dalis vandentiekio ir nuotekų surinkimo tinklų nėra tinkamai registruoti Registru centre, nes jie UAB „Vilkaviškio vandenys“ buvo perduoti įvairiais perdavimo aktais, Tarybos sprendimais nedetalizuojant konkretaus turto ir jo būklės. Norint tinkamai valdyti turta, reikalinga atlikti vandens tiekimo ir nuotekų surinkimo tinklų inventorizaciją, suskaitmeninimą, registraciją.

Įgyvendinant projektą planuojama:

- Inventorizuoti, suskaitmeninti, registruoti 126,8 km vandentiekio ir nuotekų tinklų šiose gyvenvietėse: Bartninkų mstl., Gižų k. Gražiškių mstl., Karklinių k., Gudkaimio k., Kybeikių k., Kybartuose, Matlaukio k., Augalų k., Klausučių k., Teiberių k., Pajevonio k., Opārūtų k., Paežerių k. (Pilviškių sen.), Pilviškiai, Ramoniškių k., Stirnėnų k., Alvito k., Gudelių k., Karalių k., Kisiniškių k., Klampučių k., Maldėnų k., Paežerių k. (Šeimenos sen.), Serdokų k., Vokiškėlių k., Vilkaviškis, Virbalis, Vištyčio mstl. Pasirašyta sutartis su rangovu VĮ „Valstybės žemės fondas“, sutarties vertė – 62 132,00 Eur.);
- 2020 m. Kybartų mieste Darvino, Vištyčio ir Pasienio g. daugiabučių kvartale rekonstruota apie 1,6 km esamų prastos būklės vandentiekio tinklų, 662 vartotojai naudojami prastos kokybės geriamojo vandens tiekimo paslaugomis. Pasirašyta sutartis su rangovu UAB „Sudokas“, sutarties vertė – 73 400,00 Eur.
- 2020 m. Virbalyje Vilniaus g. prie daugiabučių Nr. 14,16,18,20 paklota apie 0,15 km naujų nuotekų surinkimo tinklų, nes 13 gyventojų negalėjo naudotis centralizuotomis nuotekų surinkimo paslaugomis, bus sudaryta galimybė 11 būstų prisijungti prie naujai pastatytų tinklų. Pasirašyta sutartis su rangovu UAB „Sudokas“, sutarties vertė – 14 450,00 Eur
- 2021 m. Kybartuose Dariaus ir Girėno g. planuojama pakloti 0,16 km naujų nuotekų surinkimo tinklų, nes 13 gyventojų negali naudotis centralizuotomis nuotekų surinkimo paslaugomis, bus sudaryta galimybė 7 būstams prisijungti prie naujai pastatytų tinklų. Pasirašyta sutartis su rangovu UAB „Sudokas“, sutarties vertė – 36 550,00 Eur.
- Maldėnų kaime planuojama pakloti 4,47 km naujų nuotekų surinkimo tinklų, 187 gyventojai negali naudotis centralizuotomis nuotekų surinkimo paslaugomis, bus sudaryta galimybė 100 būstų prisijungti prie naujai pastatytų tinklų. 2020 m. buvo vykdomi pirkimai, bet vis nepavykdavo nupirkti darbų, neviršijant numatyto biudžeto. 2021 m. pradžioje perskirščius lėšas ir padidinus biudžeto dalį, skirtą šioms darbams, yra vykdomas naujas pirkimas ir gauti rangovų pasiūlymai, neviršijantys numatyto biudžeto. Pasibaigus pirkimo procedūroms, planuojama pasirašyti sutartį su mažiausią kainą pasiūliusiu rangovu. Planuojama sutarties vertė ~ 350 000,00 Eur.
- Alvito kaime planuojama rekonstruoti prastos būklės esamus nuotekų valymo įrenginius, kurie pagerins nuotekų išvalymo kokybę Alvito ir Maldėnų kaimo gyventojams (305 GL). Yra paruošti pirkimo dokumentai ir artimiausi metu bus skelbiamas pirkimas. Planuojama sutarties vertė ~ 170 000,00 Eur.

Planuojama projekto vertė - 773 174,00 Eur. Projektas finansuojamas Europos Sąjungos fondų investicijų veiksmų programos bei Vilkaviškio rajono savivaldybės lėšomis, kurios atitinkamai sudaro 498 821,92 Eur ir 274 352,08 Eur.

## 7. ĮMONĖS VEIKLOS PLANAI IR PROGNOZĖS

Kaip ir pastaraisiais metais, bendrovės tikslas ir toliau išliks nenutrūkstamas kokybiško centralizuotai tiekiamo geriamojo vandens pristatymas ir nuotekų surinkimas bei valymas, atsižvelgiant į gyventojų poreikius ir optimizuojant bendrovės resursų panaudojimą. Įmonė jau eilę metų siekia sumažinti aplinkos taršą, nelegaliai nuotekas šalinančių gyventojų skaičių, sustabdyti nelegalius prisijungimus prie vandentiekio ir nuotekų tinklų, sumažinti infiltraciją, vandens netektį ir kitus, neigiamą įtaką bendrovės veiklai darančius rodiklius.

Įstatinio kapitalo didinimas.

Įmonės 2022-2024 m. veiklos plano parengimas ir tvirtinimas Taryboje.

Įmonės 2019-2021 m. investicijų derinimas VERT.

Naujų bazinių geriamojo vandens tiekimo ir nuotekų tvarkymo paslaugų kainų derinimas VERT ir tvirtinimas Taryboje.

Naujų apskaitos kainų skaičiavimas ir tvirtinimas Taryboje.

Naujų papildomai atliekamų paslaugų kainų skaičiavimas ir tvirtinimas Taryboje.

ES finansuojamam projektui Rangos darbų pirkimo dokumentų rengimas ir rangos darbų pirkimų vykdymas (Maldėnų k. nuotekų tinklų statyba ir Alvito NVĮ rekonstrukcija).

Paviršinių nuotekų tvarkymo infrastruktūros perėmimas ir eksploatavimas, turto inventorizavimas.

Ypatingas dėmesys ir priemonės bus skiriamos naujų vartotojų prijungimui prie paklotų vandentiekio ir nuotekų tinklų, jau šiuo metu siūlomos prijungimo paslaugos išsimokėtinai.

Numatytos lėšos nuotekų dumblo tvarkymui, saugojimui ir realizavimui.

Prioritetu išlieka vandens netekties ir nuotekų infiltracijos tinkluose mažinimas.


Kita prioritetinga veikla – vandens kokybės gerinimo įrenginių statyba rajono gyvenvietėse, kad kuo daugiau rajono gyventojų galėtų naudotis kokybišku geriamuoju vandeniu.

Plėsiame įmonės vandens ir nuotekų laboratorijos teikiamų paslaugų apimtį.

Pagal galimybes atnaujinti autotransporto ir kitos spec. technikos ūkį, kad būtų galima užtikrinti kokybišką vartotojų aptarnavimą tiesioginių paslaugų teikime.

Kadangi daugumoje kaimų nėra nuotekų tinklų bei nuotekų valyklų ir nėra aišku, kaip gyventojai tvarko nuotekas, UAB „Vilkaviškio vandenys“ planuoja teikti nuotekų išvežimo į nuotekų valyklą paslaugas kaimų gyventojams pagal iš anksto suderintą ir paskelbtą grafiką.

Direktorius



Ramūnas Kašinskas

Auditorė  
Irena Ramanauskienė



**UAB "VILKAVIŠKIO VANDENYS", 185304657**

(įmonės teisinė forma, pavadinimas, kodas)

**Pramonės g. 13A, Vilkaviškis, Juridinių asmenų registras**

(buveinė (adresas), registras, kuriame kaupiami ir saugomi duomenys)

(cisinis statusas, jei įmonė likviduojama, reorganizuojama ar yra bankrutavusi)

(Tvirtinimo žyma)

**20 20 M. Gruodžio 31 D. BALANSAS**

2021.02.15

Nr.

(ataskaitos sudarymo data)

2020-01-01-2020-12-31

(ataskaitinis laikotarpis)

Eurais

(ataskaitos tikslumo lygis ir valiuta)

Eil.Nr.	Straipsniai	Pastabos Nr.	Ataskaitinis laikotarpis	Praėjęs ataskaitinis laikotarpis
	<b>TURTAS</b>			
<b>A.</b>	<b>ILGALAIKIS TURTAS</b>	<b>1</b>	<b>20191950</b>	<b>24376954</b>
1.	<b>NEMATERIALUSIS TURTAS</b>	11	241	557
1.1.	Plėtos darbai	111		
1.2.	Prestižas	112		
1.3.	Programinė įranga	113	241	557
1.4.	Koncesijos, patentai, licencijos, prekių ženklai ir panašios teisės	114		
1.5.	Kitas nematerialusis turtas	115		
1.6.	Sumokėti avansai	116		
2.	<b>MATERIALUSIS TURTAS</b>	12	20191709	24376397
2.1.	Žemė	120		
2.2.	Pastatai ir statiniai	121	891066	1412281
2.3.	Mašinos ir įranga	122	19049123	22795025
2.4.	Transporto priemonės	123	103230	123075
2.5.	Kiti įrenginiai, prietaisai ir įrankiai	124	41218	41316
2.6.	Investicinis turtas	125	0	0
2.6.1.	Žemė	1250		
2.6.2.	Pastatai	1251		
2.7.	Sumokėti avansai ir vykdomi materialiojo turto statybos (gamybos) darbai	126	107072	4700
3.	<b>FINANSINIS TURTAS</b>	16	0	0
3.1.	Įmonių grupės įmonių akcijos	160		
3.2.	Paskolos įmonių grupės įmonėms	161		
3.3.	Iš įmonių grupės įmonių gautinos sumos	162		
3.4.	Asocijuotųjų įmonių akcijos	163		
3.5.	Paskolos asocijuotosioms įmonėms	164		
3.6.	Iš asocijuotųjų įmonių gautinos sumos	165		
3.7.	Ilgalaikės investicijos	166		
3.8.	Po vieno metų gautinos sumos	167		
3.9.	Kitas finansinis turtas	168		
4.	<b>KITAS ILGALAIKIS TURTAS</b>	17	0	0
4.1.	Atidėtojo pelno mokesčio turtas	171		
4.2.	Biologinis turtas	172		
4.3.	Kitas turtas	173		
<b>B.</b>	<b>TRUMPALAIKIS TURTAS</b>	<b>2</b>	<b>568375</b>	<b>406066</b>
1.	<b>ATSAUGOS</b>	20	20258	23393
1.1.	Žaliavos, medžiagos ir komplektavimo detalės	201	18403	20837
1.2.	Nebaigta produkcija ir vykdomi darbai	202		
1.3.	Produkcija	203		
1.4.	Pirktos prekės, skirtos perparduoti	204		
1.5.	Biologinis turtas	205		
1.6.	Ilgalaikis materialusis turtas, skirtas perparduoti	206		
1.7.	Sumokėti avansai	208	1855	2556
2.	<b>PER VIENUS METUS GAUTINOS SŪMOS</b>	21	185882	184488
2.1.	Pirkėjų skolos	241	177430	174624
2.2.	Įmonių grupės įmonių skolos	242		

2.3.	Asocijuotųjų įmonių skolos	243		
2.4.	Kitos gautinos sumos	244	8452	9864
3.	<b>TRUMPALAIKĖS INVESTICIJOS</b>	26	0	0
3.1.	Įmonių grupės įmonių akcijos	261		
3.2.	Kitos investicijos	262		
4.	<b>PINIGAI IR PINIGŲ EKVIVALENTAI</b>	27	362235	198185
<b>C.</b>	<b>ATEINANČIŲ LAIKOTARPIŲ ŠANAUDOS IR SUKAUPTOS PAJAMOS</b>	29	1662	1489
	<b>TURTO IŠ VISO</b>	1-2	20761987	24784509
	<b>NUOSAVAS KAPITALAS IR ĮSIPAREIGOJIMAI</b>			
<b>D.</b>	<b>NUOSAVAS KAPITALAS</b>	3	6815610	2433475
1.	<b>KAPITALAS</b>	30	7701001	3207058
1.1.	Istatinis (pasirašytasis) arba pagrindinis kapitalas	301	7701001	3207058
1.2.	Pasirašytasis neapmokėtas kapitalas (-)	302		
1.3.	Savos akcijos, pajai (-)	303		
2.	<b>AKCIJŲ PRIEDAI</b>	31	239	2
3.	<b>PERKAINOJIMO REZERVAS</b>	32	0	0
4.	<b>REZERVAI</b>	33	58449	58449
4.1.	Privalomasis rezervas arba atsargos (rezervinis) kapitalas	331	58449	58449
4.2.	Savoms akcijoms įsigyti	332		
4.3.	Kiti rezervai	333		
5.	<b>NEPASKIRSTYTASIS PELNAS (NUOSTOLIAI)</b>	34	(944079)	(832034)
5.1.	Ataskaitinių metų pelnas (nuostoliai)	341	(109037)	(15871)
5.2.	Ankstesnių metų pelnas (nuostoliai)	342	(835042)	(816163)
<b>E.</b>	<b>DOTACIJOS, SUBSIDIJOS</b>	40	13433401	21745440
<b>F.</b>	<b>ATIDĖJINIAI</b>	41	0	0
1.	Pensijų ir panašių įsipareigojimų atidėjiniai	411		
2.	Mokesčių atidėjiniai	412		
3.	Kiti atidėjiniai	413		
<b>G.</b>	<b>MOKĖTINOS SUMOS IR KITI ĮSIPAREIGOJIMAI</b>	4	512976	605594
1.	<b>PO VIENŲ METŲ MOKĖTINOS SUMOS IR KITI ILGALAIKIAI ĮSIPAREIGOJIMAI</b>	42	0	18944
1.1.	Skoliniai įsipareigojimai	421		
1.2.	Skolos kredito įstaigoms	422		18944
1.3.	Gauti avansai	423		
1.4.	Skolos tiekėjams	424		
1.5.	Pagal vekselius ir čekius mokėtinos sumos	425		
1.6.	Įmonių grupės įmonėms mokėtinos sumos	426		
1.7.	Asocijuotosioms įmonėms mokėtinos sumos	427		
1.8.	Kitos mokėtinos sumos ir ilgalaikiai įsipareigojimai	428		
2.	<b>PER VIENUS METUS MOKĖTINOS SUMOS IR KITI TRUMPALAIKIAI ĮSIPAREIGOJIMAI</b>	44	512976	586650
2.1.	Skoliniai įsipareigojimai	440		
2.2.	Skolos kredito įstaigoms	441	262815	289747
2.3.	Gauti avansai	442		
2.4.	Skolos tiekėjams	443	49184	91646
2.5.	Pagal vekselius ir čekius mokėtinos sumos	444		
2.6.	Įmonių grupės įmonėms mokėtinos sumos	445		
2.7.	Asocijuotosioms įmonėms mokėtinos sumos	446		
2.8.	Pelno mokesčių įsipareigojimai	447		
2.9.	Su darbo santykiais susiję įsipareigojimai	448	158942	164750
2.10.	Kitos mokėtinos sumos ir trumpalaikiai įsipareigojimai	449	42035	40507
<b>H.</b>	<b>SUKAUPTOS ŠANAUDOS IR ATEINANČIŲ LAIKOTARPIŲ PAJAMOS</b>	49	0	0
	<b>NUOSAVO KAPITALO IR ĮSIPAREIGOJIMŲ IŠ VISO</b>	3-4	20761987	24784509

\_\_\_\_\_  
 Direktorius  
 (įmonės vadovo pareigų pavadinimas)

\_\_\_\_\_  
 Vyriausioji buhalterė  
 (vyriausiojo buhalterio (buhalterio) arba  
 galinčio tvarkyti apskaitą kito asmens pareigų  
 pavadinimas)

\_\_\_\_\_  
 (parašas)

\_\_\_\_\_  
 (parašas)

Auditorė  
 Irena Ramanauskienė

\_\_\_\_\_  
 Ramūnas Kašinskas  
 (vardas ir pavardė)

\_\_\_\_\_  
 Jolanta Žiemionė  
 (vardas ir pavardė)

**UAB "VILKAVIŠKIO VANDENYS", 185304657**

(įmonės teisėtą formą, pavadinimą, kodą)

**Pramonės g. 13A, Vilkaviškis, Juridinių asmenų registras**

(buveinė (adresas), registras, kuriame kaupiami ir saugomi duomenys)

(teisėtinis statusas, jei įmonė likviduojama, reorganizuojama ar yra bankrutavusi)

(Tvirtinimo žyma)

**20 20 M. Gruodžio 31 d. D. PELNO (NUOSTOLIŲ) ATASKAITA**

2021.02.15

Nr. \_\_\_\_\_

(ataskaitos sudarymo data)

2020-01-01-2020-12-31

(ataskaitinis laikotarpis)

Eurai

(ataskaitos tikslumo lygis ir valiuta)

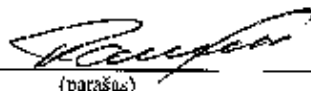
Eil. Nr.	Straipsniai	Pastabos Nr.	Eurai	
			Ataskaitinis laikotarpis	Praėjęs ataskaitinis laikotarpis
1.	Pardavimo pajamos	50	1525841	1497580
2.	Pardavimo savikaina	60	(1051407)	(926127)
3.	Biologinio turto tikrosios vertės pokytis	51-61		
4.	<b>BENDRASIS PELNAS (NUOSTOLIAI)</b>		<b>474434</b>	<b>571453</b>
5.	Pardavimo sąnaudos	62	(173918)	(175764)
6.	Bendrosios ir administracinės sąnaudos	63	(404995)	(406843)
7.	Kitos veiklos rezultatai	54-64	275	752
8.	Investicijų į patrunuojančiosios, patrunuojamųjų ir asocijuotųjų įmonių akcijas pajamos	55		
9.	Kitų ilgalaikių investicijų ir paskolų pajamos	56		
10.	Kitos palūkanų ir panašios pajamos	58	3137	2955
11.	Finansinio turto ir trumpalaikių investicijų vertės sumažėjimas	67		
12.	Palūkanų ir kitos panašios sąnaudos	68	(7970)	(8424)
13.	<b>PELNAS (NUOSTOLIAI) PRIEŠ APMOKESTINIMĄ</b>		<b>(109037)</b>	<b>(15871)</b>
14.	Pelno mokesčiai	69		
15.	<b>GRYNASIS PELNAS (NUOSTOLIAI)</b>		<b>(109037)</b>	<b>(15871)</b>

*Pastaba. Biologinio turto tikrosios vertės pokyčio eilutėje tikrosios vertės sumažėjimas rodomas skliaustuose arba su minuso ženklu.*

*Sąnaudos, t. y. grynąjį pelną matinantį suma, praėjusius skliaustuose arba su minuso ženklu.*

Direktorius

(įmonės vadovo pareigų pavadinimas)



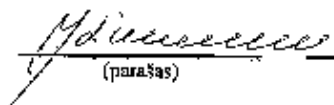
(parašas)

Ramūnas Kašinskas

(vardas ir pavardė)

Vyriausioji buhalterė

(vyriausiojo buhalterio (buhalterio) arba galinčio svarstyti apskaitą kito asmens pareigų pavadinimas)



(parašas)

Jolanta Žiemiene

(vardas ir pavardė)

Auditorė  
Irena Romanauskienė



**UAB "VILKAVIŠKIO VANDENYS", 185304657**  
(įmonės teisinė forma, pavadinimas, kodas)

**Pramonės g. 13A, Vilkaviškis, Juridinių asmenų registras**  
(buveinė (adresas), registras, kuriam kaupiami ir saugomi duomenys)

(teisinis statusas, jei įmonė likviduojama, reorganizuojama ar yra bankroto tvarka)

(Tvirtinimo žyma)

20 20 M. Gruodžio 31 D. NUOSAVO KAPITALO POKYČIŲ ATASKAITA

2021.02.15 Nr. \_\_\_\_\_  
(ataskaitos sudarymo data)

2020-01-01-2020-12-31  
(ataskaitinis laikotarpis)

	Aptinkėtas įstatinis arba pagrindinis kapitalas	Akcijų priedai	Savos akcijos (-)	Perkainojimo rezervas		Įstatymo numatytų rezervai		Kiti rezervai	Nepaskirstytasis pelnas (nuostoliai)	Iš viso
				Ilgalaikio materialiojo turto	Ilgalaikio finansinio turto	Privalomasis arba atsargos (rezervinis) kapitalas	Savoms akcijomis įsigyti			
1. Likutis užpraėjusio ataskaitinio (metinio) laikotarpio pabaigoje	3207058	2				58449			(807548)	2457961
2. Apskaitos politikos pakeitimo rezultatas										0
3. Esminių klaidų taisymo rezultatas										0
4. Perskaiciuotas likutis užpraėjusio ataskaitinio (metinio) laikotarpio pabaigoje	3207058	2	0	0	0	58449	0	0	(807548)	2457961
5. Ilgalaikio materialiojo turto vertės padidėjimas (sumažėjimas)										0



6. Veiksmingos apsidraudimo priemonės vertės padidėjimas (sumažėjimas)																						0					
7. Savų akcijų įsigijimas (pardavimas)																						0					
8. Pelno (nuostolių) ataskaitoje nepripažintas pelnas (nuostoliai)																						(8615)					
9. Ataskaitinio laikotarpio grynasis pelnas (nuostoliai)																						(15871)					
10. Dividendai																						0					
11. Kitos išmokos																						0					
12. Sudarytų rezervai																						0					
13. Panaudoti rezervai																						0					
14. Ištatinto kapitalo didinimas (mažinimas) arba pajūninkų įrašai (pajų grąžinimas)																						0					
15. Kitas įstatinio arba pagrindinio kapitalo padidėjimas (sumažėjimas)																						0					
16. Įrašai nuostoliams padengti																						0					
17. Likutis praėjusio ataskaitinio (metinio) laikotarpio pabaigoje											2	0	0	0	0					3207058	0	58449	0	0	(832034)	2433475	
18. Igaliaikio materialiojo turto vertės padidėjimas (sumažėjimas)																											0
19. Veiksmingos apsidraudimo priemonės vertės padidėjimas (sumažėjimas)																											0
20. Savų akcijų įsigijimas (pardavimas)																											0
21. Pelno (nuostolių) ataskaitoje nepripažintas pelnas (nuostoliai)																											(3008)
22. Ataskaitinio laikotarpio grynasis pelnas (nuostoliai)																											(109037)
																											(109037)

23. Dividendai																			0
24. Kāros izmaksas																			0
25. Sudarītā rezervai																			0
26. Panaudoti rezervai																			0
27. Izturētais kapitāla dīdījums (mazācīnības) arba pašjūnktų īnašai (paņū grāžinības)		4493943				237													4494180
28. Kitās jstātnio arba pogrindinio kapitālo padidējums (sumsājūmās)																			0
29. Īnašai mēstoliams padēngi																			0
30. Likutis ataskaitēnjo laikotarpio pabaigojē		7701001			239	0	0	0	0	58449	0	0	0						6815610

**Direktorijs**

(monēts vādojo pūrēgā pavādūmās)

(parāšis)

Ramūnas Kašūskas

(vardās ir pavardē)

**Yriausioji buhalterē**

(yriausioji buhalterio (buhalterio) arba gāfūlio tvarkyti apskaitā lēto asmeis pavēgū pavādūmās)

(parāšis)

Jolanta Žiemienē

(vardās ir pavardē)

Auditorē  
Irena Ramanauskienē

**UAB "VILKAVIŠKIO VANDENYS", 185304657**

(įmonės teisinė forma, pavadinimas, kodas)

**Pramonės g. 13A, Vilkaviškis, Juridinių asmenų registras**

(buvčinė (adresas), registras, kuriame kaupiami ir saugomi duomenys)

(teisinis statusas, jei įmonė likviduojama, reorganizuojama ar yra bankrutavusi)

(Tvirtinimo žyma)

**20 20 M. Gruodžio 31 D. PINIGŲ SRAUTŲ ATASKAITA**

2021.02.15 Nr. \_\_\_\_\_

(ataskaitos sudarymo data)

2020-01-01-2020-12-31

(ataskaitinis laikotarpis)

Eurai

(ataskaitos tikslumo lygis ir valiuta)

Eil. Nr.	Straipsniai	Pastabos Nr.	Ataskaitinis laikotarpis	Praėjęs ataskaitinis laikotarpis
<b>1.</b>	<b>Pagrindinės veiklos pinigų srautai</b>			
1.1.	Ataskaitinio laikotarpio pinigų įplaukos (su PVM)		1847968	1836693
1.1.1.	Pinigų įplaukos iš klientų		1659225	1640419
1.1.2.	Kitos įplaukos		188743	196274
1.2.	Ataskaitinio laikotarpio pinigų išmokos		(1710973)	(1560507)
1.2.1.	Pinigai, sumokėti žaliavų, prekių ir paslaugų tiekėjams (su PVM)		(574331)	(483701)
1.2.2.	Pinigų išmokos, susijusios su darbo santykiais		(851129)	(781581)
1.2.3.	Sumokėti į biudžetą mokesčiai		(274467)	(281612)
1.2.4.	Kitos išmokos		(11046)	(13613)
	<b>Grynieji pagrindinės veiklos pinigų srautai</b>		<b>136995</b>	<b>276186</b>
<b>2.</b>	<b>Investicinės veiklos pinigų srautai</b>			
2.1.	Ilgalaikio turto, išskyrus investicijas, įsigijimas		(96529)	(65160)
2.2.	Ilgalaikio turto, išskyrus investicijas, perleidimas			
2.3.	Ilgalaikių investicijų įsigijimas		(158013)	(133006)
2.4.	Ilgalaikių investicijų perleidimas			
2.5.	Paskolų suteikimas			249847
2.6.	Paskolų susigrąžinimas		(45876)	(295723)
2.7.	Gauti dividendai, palūkanos			
2.8.	Kitas investicinės veiklos pinigų srautų padidėjimas		335443	133100
2.9.	Kitas investicinės veiklos pinigų srautų sumažėjimas			
	<b>Grynieji investicinės veiklos pinigų srautai</b>		<b>35025</b>	<b>(110942)</b>

3.	<b>Finansinės veiklos pinigų srautai</b>		
3.1.	Pinigų srautai, susiję su įmonės savininkais	0	0
3.1.1.	Akcijų išleidimas		
3.1.2.	Savininkų įnašai nuostoliams padengti		
3.1.3.	Savų akcijų supirkimas		
3.1.4.	Dividendų išmokėjimas		
3.2.	Pinigų srautai, susiję su kitais finansavimo šaltiniais	(7970)	(9043)
3.2.1.	Finansinių skolų padidėjimas	0	0
3.2.1.1.	Paskolų gavimas		
3.2.1.2.	Obligacijų išleidimas		
3.2.2.	Finansinių skolų sumažėjimas	(7970)	(9043)
3.2.2.1.	Paskolų grąžinimas		
3.2.2.2.	Obligacijų supirkimas		
3.2.2.3.	Sumokėtos palūkanos	(7970)	(9043)
3.2.2.4.	Lizingo (finansinės nuomos) mokėjimai		
3.2.3.	Kitų įmonės išpareigojimų padidėjimas		
3.2.4.	Kitų įmonės išpareigojimų sumažėjimas		
3.2.5.	Kitas finansinės veiklos pinigų srautų padidėjimas		
3.2.6.	Kitas finansinės veiklos pinigų srautų sumažėjimas		
	<b>Grynieji finansinės veiklos pinigų srautai</b>	<b>(7970)</b>	<b>(9043)</b>
4.	Valiutų kursų pokyčio įtaka grynujų pinigų ir pinigų ekvivalentų likučiui		
5.	<b>Grynasis pinigų srautų padidėjimas (sumažėjimas)</b>	<b>164050</b>	<b>156201</b>
6.	<b>Pinigai ir pinigų ekvivalentai laikotarpio pradžioje</b>	<b>198185</b>	<b>41984</b>
7.	<b>Pinigai ir pinigų ekvivalentai laikotarpio pabaigoje</b>	<b>362235</b>	<b>198185</b>

\_\_\_\_\_  
 Direktorius  
 (įmonės vadovo pareigų pavadinimas)

\_\_\_\_\_  
 (parašas)

\_\_\_\_\_  
 Ramūnas Kašinskas  
 (vardas ir pavardė)

\_\_\_\_\_  
 Vyriausioji buhalterė  
 (vyriausiojo buhalterio (buhalterio) arba galinčio  
 tvarkyti apskaitą kito asmens pareigų  
 pavadinimas)

\_\_\_\_\_  
 (parašas)

\_\_\_\_\_  
 Jolanta Žiemenė  
 (vardas ir pavardė)

Auditorė  
 Irena Ramanauskienė

Uždaroji akcinė bendrovė „Vilkaviškio vandenys“  
185304657, LT-70172, Vilkaviškis, Pramonės g. 13A  
Duomenys kaupiami ir saugomi Juridinių asmenų registre

PATVIRTINTA

2021 m. \_\_\_\_\_ mėn. \_\_\_\_ d.

## 2020 m. gruodžio mėn. 31 d. FINANSINIŲ ATASKAITŲ AIŠKINAMASIS RAŠTAS

2021 m. vasario 15 d. Nr.1

### I. BENDROJI DALIS

#### 1. Įregistravimo data

Uždaroji akcinė bendrovė „Vilkaviškio valymo įrenginiai“ įregistruota 1995 m. gruodžio mėn. 8 d. 1998 m. balandžio mėn. 2 d. reorganizavus UAB „Vilkaviškio valymo įrenginiai“ buvo įsteigta Specialios paskirties uždaroji akcinė bendrovė „Vilkaviškio vandenys“. 2003 m. birželio mėn. 26 d. buvo panaikintas specialios paskirties statusas ir pakeistas pavadinimas į Uždaroji akcinė bendrovė „Vilkaviškio vandenys“ (toliau – Bendrovė). Bendrovės registracijos kodas 185304657, PVM mokėtojo kodas LT853046515, registro tvarkytojas – Valstybinė įmonė Registrų centras Marijampolės filialas. Registravimo pažymėjimo Nr. 113547, išduotas 2008 m. lapkričio mėn. 6 d.

2015 m. liepos 17 d. Valstybinė kainų ir energetikos kontrolės komisija UAB „Vilkaviškio vandenys“ išdavė Geriamojo vandens tiekimo ir nuotekų tvarkymo veiklos licenciją Nr. L7-GVTNT-47.

2015 m. gruodžio 18 d. Vilkaviškio rajono savivaldybės taryba sprendimu Nr. B-TS-237 UAB „Vilkaviškio vandenys“ paskyrė viešuoju geriamojo vandens tiekėju ir nuotekų tvarkytoju Vilkaviškio rajone.

2018 m. kovo 30 d. Vilkaviškio rajono savivaldybės tarybos sprendimu Nr. B-TS-1040 UAB „Vilkaviškio vandenys“ paskyrė paviršinių nuotekų tvarkytoja ir pavedė tvarkyti paviršines nuotekas Vilkaviškio rajono savivaldybės teritorijoje.

Bendrovės įstatinį kapitalą sudaro 665 026 paprastos vardinės akcijos. Akcijų nominali vertė 11,58 Eurų. Įstatinis kapitalas 7 701 001,08 Eurai. Bendrovės įstatai Juridinių asmenų registre

įregistruoti 2020 m. lapkričio 16 d.

## **2. Patronuojančioji įmonė**

Bendrovė nepriklauso įmonių grupčiai.

## **3. Filialai ir atstovybės**

Bendrovė filialų ir atstovybių neturi.

## **4. Bendrovės veikla**

Bendrovės pagrindinė veikla – geriamojo vandens tiekimas ir nuotekų tvarkymas. Pagrindinės veiklos rūšių kodai pagal Ekonominės veiklos rūšių klasifikatorių EVRK 2-ąją redakciją 36.00 (vandens surinkimas, valymas ir tiekimas) ir 37.00 (nuotekų valymas). UAB „Vilkaviškio vandenys“ aptarnauja Vilkaviškio, Kybartų, Virbalio miestų ir 67-ių kaimų gyventojus ir įmones. 2020 m. bendrovė aptarnavo 343 abonentus (įmones) ir 12 220 vartotojų (gyventojų). 8 362 vartotojams buvo tiekiamas vanduo ir šalinamos nuotekos, 3 296 vartotojams buvo tiekiamas tik vanduo ir 525 vartotojams buvo šalinamos tik nuotekos ir 37 vartotojų buvo nuotekos surenkamos asenizacinėmis transporto priemonėmis.

2020 m. Bendrovė prižiūri ir tvarkė paviršines (lietaus) nuotekas.

Be vandens tiekimo ir nuotekų surinkimo ir nuotekų valymo Bendrovė šalina gedimus vandentiekio ir nuotekų tinkluose, valo kanalizacijos tinklus, remontuoja, pajungia ir atjungia vandentiekio įvadus ir nuotekų išvadus. Ištraukia nuotekų šulinius, kloja vandentiekio ir nuotekų tinklus, montuoja apskaitos prietaisus (skaitiklius) butuose ir individualiuose namuose.

Kita Bendrovės veikla – Kitos veiklos Bendrovė nevykdo.

## **5. Darbuotojų skaičius**

2020 m. gruodžio mėn. 31 d. Bendrovėje dirbo 55 darbuotojai, 2019 m. gruodžio mėn. 31 d. bendrovėje dirbo 59 darbuotojai, 2018 m. gruodžio mėn. 31 d. bendrovėje dirbo 61 darbuotojas. Vidutinis metų sąrašinis darbuotojų skaičius 2020 m. buvo 59. Vidutinis metų sąrašinis darbuotojų skaičius 2019 m. buvo 59. Vidutinis metų sąrašinis darbuotojų skaičius 2018 m. buvo 61.

## **6. Finansinių metų pakeitimai**

Bendrovės finansiniai metai prasideda sausio mėn. 1 d. ir baigiasi gruodžio mėn. 31 d.

## **7. Vadovų skaičius**

2020 m. gruodžio mėn. 31 d. bendrovei vadovavo direktorius ir bendrovės valdyba, sudaryta iš 3 narių. Nauja valdyba išrinkta 2020 m. spalio 29 d. vykusiame neeiliniame akcininkų susirinkime. Bendrovės valdybą sudaro valdybos pirmininkas – Vilma Kolpakovienė, Vilkaviškio rajono savivaldybės administracijos juridinio skyriaus vedėja, nariai Modestas Globys ir Justina Bučinskaitė, nepriklausomi valdybos nariai.

## **8. Neribotos civilinės atsakomybės juridiniai asmenys, kurių dalyvė yra Bendrovė**

Bendrovė nėra neribotos civilinės atsakomybės juridinių asmenų dalyvė.

### **9. Patronuojamosios, asocijuotosios ir pagal jungtinės veiklos sutartį kontroliuojamos bendrosios įmonės**

Bendrovė patronuojamų, asocijuotų ir pagal jungtinės veiklos sutartis kontroliuojamų įmonių neturi.

### **10. Veiklos tęstinumas**

Analizuojant 2020 m. finansinės atskaitomybės duomenis matome, kad įmonės einamieji įsipareigojimai trumpalaikį turtą neviršija. Tačiau atsižvelgiant į tai, kad Aplinkos projektų valdymo agentūra avansu pravedė ES fondų lėšas projekto „Geriamojo vandens tiekimo ir nuotekų surinkimo tinklų įrengimas Vilkaviškio rajone, II etapas“ Nr. 05.3.2-APVA-014-41-0009 įgyvendinimui sumoje 216 023,40 Eur, Bendrovės einamieji įsipareigojimai trumpalaikį turtą viršytų 160 624 Eur. Tai rodo, kad išlieka neapibrėžtumas, kuris galėtų kelti abejonių dėl įmonės veiklos tęstinumo.

Analizuojant 2019 m. finansinės atskaitomybės duomenis matome, kad įmonės einamieji įsipareigojimai trumpalaikį turtą viršija 199 528 Eur. 2018 m. įmonės einamieji įsipareigojimai trumpalaikį turtą viršija 301 179 Eur.

Bendrovės įsipareigojimus sudaro skolos tiekėjams ir kredito institucijoms. Skolos tiekėjams sudaro – 49 184 Eur, iš jų 20 971 Eur skolos tiekėjams, pagal vykdomą projektą „Geriamojo vandens tiekimo ir nuotekų surinkimo tinklų įrengimas Vilkaviškio rajone, II etapas“ Nr. 05.3.2-APVA-014-41-0009, finansuojamą iš ES fondų lėšų ir Vilkaviškio rajono savivaldybės biudžeto lėšų. Skolos kredito institucijoms sudaro – 262 815 Eur. Vykdydama projektą „Vandentiekio ir nuotekų tinklų plėtra Vilkaviškio r (Giedriuose, Virbalyje, Pilviškiuose)“ Nr. VP3-3.1-AM-01-V-02-108, finansuojamą iš ES fondų lėšų, bendrovė turėjo prisidėti savo lėšomis – 5 proc. vykdomo projekto vertės. Tam tikslui buvo paimta 294 199 Eur paskola iš „Swedbank“ AB. Paskola suteikta septynerių metų laikotarpiui, galutinis grąžinimo terminas 2021 gegužės 12 diena. Paskola grąžinama po 11 469 Eur kas ketvirtį, kredito grąžinimo pradžia 2015 m. kovo 31 d. per metus grąžinama 45 876 Eur. Paskolos likutis 2020 m. gruodžio 31 d. – 18 944 Eur.

Trūkstant apyvartinių lėšų bendrovė 2015 m. birželio 10 d. pasirašė Kredito linijos sutartį su AB Šiaulių bankas. Sutarties suma 250 000 Eur, grąžinimo terminas 2016 m. birželio 9 d. 2016 m. birželio 10 d. kreditinės linijos sutarties grąžinimo terminas pratęstas iki 2017 m. birželio 9 d. 2017 m. birželio 10 d. kreditinės linijos sutarties grąžinimo terminas pratęstas iki 2018 m. birželio 9 d. 2018 m. birželio 5 d. buvo atnaujinta paskolos sutartis, paskolos grąžinimo terminas 2019 m. birželio 04 d. 2019 m. birželio 5 d. Kredito sutartis buvo pratęsta iki 2021 m. birželio 04 d. Palūkanų norma – kintama 6 mėn. EURIBOR ir 2,8 proc. Banko marža. Paskolos likutis metų pabaigai 243 871 Eur.

Sudarant finansines ataskaitas vadovautasi įmonės veiklos tęstinumo principu ir įmonė daro prielaidą, kad veiklos laikotarpis yra neribotas ir artimiausiu metu jos nenumatoma likviduoti.

Atsižvelgiant į įmonės specifiką bei gerėjančią įmonės finansinę būklę įmonė pratęs savo veiklą.

## 11. Kita svarbi informacija apie Bendrovę

Bendrovės teikiamos paslaugos specifinės ir konkurencijos neturi. Darbuotojų kvalifikacija pilnai atitinka įmonės poreikius. Darbuotojų kaita yra labai nežymi.

Bendrovė tiekia šaltą vandenį ir surunka bei valo nuotekas rajono įmonėms ir gyventojams. Taip pat tvarko ir prižiūri paviršines (lietaus) nuotekas.

Įmonė eksploatuoja 56 vandenvietes, kuriose yra 68 gręžiniai su 68 vandens siurbliais, 13 vandens gerinimo įrenginių bei 361 hidrantą. Prižiūri 311,2 km vandentiekio tinklų. Bendrovė aptarnauja 11 nuotekų valymo įrenginių, 9 iš jų yra biologinio valymo įrenginiai. Vilkaviškio ir Kybartų miestuose nuotekos valomos denitrifikacijos įrenginiuose (šalinamas azotas ir fosforas). Prižiūri 192,8 km nuotekų tinklų bei 72 nuotekų siurbles, kuriose sumontuota 124 nuotekų siurbliai.

Bendrovės teikiamos paslaugos priskiriamos reguliuojamos veiklos paslaugoms. Teikiamų paslaugų kainos yra derinamos Valstybinės energetikos reguliavimo tarybos (toliau – VERT) ir tvirtinamos Vilkaviškio rajono savivaldybės taryboje.

Dabar galiojančios UAB „Vilkaviškio vandenys“ teikiamų paslaugų kainos su VERT suderintos 2017 m. lapkričio 24 d. nutarimu Nr. O3E-523 „Dėl uždarnosios akcinės bendrovės „Vilkaviškio vandenys“ geriamojo vandens tiekimo ir nuotekų tvarkymo paslaugų bazinių kainų derinimo“ Valstybinė kainų ir energetikos kontrolės komisija suderino bazines paslaugų kainas. Vilkaviškio rajono savivaldybės taryba 2017 m. gruodžio 19 d. sprendimu Nr. B-TS-933 „Dėl uždarnosios akcinės bendrovės „Vilkaviškio vandenys“ geriamojo vandens tiekimo ir nuotekų tvarkymo paslaugų bazinių kainų patvirtinimo“ patvirtino bazines paslaugų kainas. Patvirtintos geriamojo vandens tiekimo ir nuotekų tvarkymo paslaugų bei atsiskaitomųjų apskaitos prietaisų priežiūros ir vartotojų aptarnavimo paslaugos bazinės kainos taikomos nuo 2018 m. vasario 1 d.

2012 – 2014 m. Bendrovė vykdė projektus „Vandens tiekimo ir nuotekų tvarkymo infrastruktūros renovavimas ir plėtra Vilkaviškio rajone“ Nr. VP3-3.1-AM-01-V-02-029 (2011-06-28 – 2014-01-14) ir „Vandentiekio ir nuotekų tinklų plėtra Vilkaviškio r (Giedriuose, Virbalyje, Pilviškiuose)“ Nr. VP3-3.1-AM-01-V-02-108 (2012-09-06 – 2014-12-05) finansuojamus iš ES fondų lėšų, LR valstybės biudžeto lėšų bei Vilkaviškio rajono savivaldybės arba projekto vykdytojo (Bendrovės). 2017 m. LR Valstybės kontrolė atlikus projektų patikrinimą, LR AM Aplinkos projektų valdymo agentūra (toliau – Agentūra), atsižvelgdama į LR Valstybės kontrolės rekomendacijas, atliko pažeidimų tyrimą ir nustatė LR aplinkos ministro 2008-07-29 įsakymu Nr. DI-401 „Dėl priemonės „Vandens tiekimo ir nuotekų tvarkymo sistemų renovavimas ir plėtra“ projektų finansavimo sąlygų aprašo patvirtinimo“ patvirtino Priemonės „Vandens tiekimo ir nuotekų tvarkymo sistemų renovavimas ir plėtra“ projektų finansavimo sąlygų aprašo 34 punkto projekto Nr. VP3-3.1-AM-01-V-02-029 2009-12-08 ir projekto Nr. VP3-3.1-AM-01-V-02-108 2011-12-30 finansavimo ir administravimo sutarčių Bendrųjų sąlygų 2.1.1 p. ir šių sutarčių I priedo 7 p. pažeidimą dėl stebėsenos (rezultato) rodiklio nepasiekimo vykdant projektus. Nustačius



pažeidimą LR aplinkos ministras išleido 2017 rugpjūčio 29 d. įsakymą Nr. D1-701 „Dėl Europos sąjungos finansinės paramos ir bendrojo finansavimo lėšų, išmokėtų projekto Nr. VP3-3.1-AM-01-V-02-029 vykdytoji uždarajai akcinei bendrovei „Vilkaviškio vandenys“, grąžinimo“, kuriame pripažinta bendra netinkamų finansuoti išlaidų suma išmokėta projekto vykdytoji 740 558,79 Eur, iš kurių lėšų pervedimo būdu grąžintina suma 680 296,39 Eur ir 2017 m. rugsėjo 4 d. įsakymą Nr. D1-736 „Dėl Europos sąjungos finansinės paramos ir bendrojo finansavimo lėšų, išmokėtų projekto Nr. VP3-3.1-AM-01-V-02-108 vykdytoji uždarajai akcinei bendrovei „Vilkaviškio vandenys“, grąžinimo“, kuriame pripažinta bendra netinkamų finansuoti išlaidų suma išmokėta projekto vykdytoji 527 466,77 Eur, iš kurių lėšų pervedimo būdu grąžintina suma 501 040,54 Eur. Bendra grąžintina suma 1 181 336,93 Eur, kas sudaro 79,19 proc. 2016 m. pardavimo pajamų, arba 82,03 proc. 2017 m. pardavimo pajamų. Su LR aplinkos ministro įsakymais Bendrovė kategoriškai nesutinka ir ministro įsakymą apskundė Vilniaus apygardos administraciniam teismui. Patelkus ieškinius ministro įsakymų vykdymas buvo sustabdytas. Lietuvos vyriausiojo administracinio teismo (toliau - LVAT) 2020 m. birželio 18 d. ir 2020 m. rugsėjo 2 d. sprendimais apeliacinius skundus tenkino iš dalies. Šiomis nutartimis LVAT panaikino Vilniaus apygardos administracinio teismo sprendimus ir priėmė naujus sprendimus: panaikino įsakymą, grąžino atsakovui Aplinkos ministerijai klausimą dėl sprendimo priėmimo nagrinėti iš naujo. Atsižvelgiant į tai kad LVAT sprendimuose konstatuota, jog atsakovas pagrįstai pripažino pareiškėją padarius pažeidimą, tačiau nurodyta, kad už nustatytą pažeidimą taikytinos finansinės korekcijos sankcijos klausimas turi būti sprendžiamas iš naujo, įvertinant ir patikrinant papildomas aplinkybes, pažeidimo tyrimas Aplinkos projektų valdymo agentūroje buvo atnaujintas.

## II. APSKAITOS POLITIKA

### 1. Norminiai aktai, kuriais vadovaujantis parengtas finansinių ataskaitų rinkinys

Bendrovė apskaitą tvarko ir finansinių ataskaitų rinkinį rengia pagal šiuos finansinę apskaitą ir įmonių veiklą reglamentuojančius teisės aktus:

- verslo apskaitos standartus;
- LR buhalterinės apskaitos įstatymą;
- LR įmonių finansinės atskaitomybės įstatymą;
- LR Vyriausybės nutarimą Nr. 179 „Dėl kasos darbo organizavimo ir kasos operacijų atlikimo taisyklių patvirtinimo“;
- LR akcinių bendrovių įstatymą;
- LR darbo kodeksą;
- LR civilinį kodeksą;
- LR Vyriausybės nutarimą Nr. 719 „Dėl inventorizacijos taisyklių patvirtinimo“;
- Lietuvos archyvų departamento prie LR Vyriausybės įsakymą Nr. 38 „Dėl bendrųjų dokumentų saugojimo terminų“.
- ir kitais LR Vyriausybės priimtais teisės aktais.

### 2. Bendrovės apskaitos politika

#### 2.1. Nematerialiojo turto apskaitos politika

Nematerialiojo turto apskaitos politiką bendrovė pasirenka pagal 13-ojo verslo apskaitos standarto „Nematerialusis turtas“ reikalavimus.

Nematerialiuoju turtu bendrovėje laikomas šis turtas: Plėtros darbai, Prestižas, Patentai ir licencijos, Programinė įranga, Kitas nematerialusis turtas. Nematerialusis turtas apskaitomas naudojant sąskaitą 11 Nematerialusis turtas, kurią detalizuoja subsąskaitos: sąskaita Nr. 111 Plėtros darbai; sąskaita Nr. 112 Prestižas; sąskaita Nr. 113 Programinė įranga; sąskaita Nr. 114 Koncesijos, patentai, licencijos, prekių ženklai ir panašios teisės; sąskaita Nr. 115 Kitas nematerialusis turtas; sąskaita Nr. 116 Sumokėti avansai už nematerialųjį turtą. Bendrovės veikloje naudojamas nematerialus turtas – Programinė įranga. Įsigyto nematerialiojo turto savikaina – įsigyjant ši turtą sumokėta ar mokėtina pinigų suma. Nematerialusis turtas priskiriamas ilgalaikiam turtui jei jo įsigijimo savikaina 300 Eurų. Nematerialus turtas amortizuojamas taikant tiesiogiai proporcingą (liesinį) amortizacijos skaičiavimo metodą. Nematerialusis turtas pradėdamas amortizuoti nuo kito mėn. 1 d. Nustatytas naudingo tarnavimo laikas – 3 metai. Nematerialiojo turto amortizacijos suma priskiriama veiklos sąnaudoms kiekvieną ataskaitinį laikotarpį ir registruojama sąskaitoje Nr. 6307 Nematerialiojo turto vertės amortizacijos sąnaudos.

## **2.2. Ilgalaikio materialiojo turto apskaitos politika**

Ilgalaikio materialiojo turto apskaitos politiką bendrovė pasirenka pagal 12-ojo verslo apskaitos standarto „Ilgalaikis materialusis turtas“ reikalavimus.

Bendrovėje įsigytas materialusis turtas priskiriamas ilgalaikiam, jeigu jis bus naudojamas ilgiau nei vienerius metus, pagrįstai tikimasi ateityje gauti iš turto ekonominės naudos, galima patikimai nustatyti turto įsigijimo (pasigaminimo) savikainą. Minimali ilgalaikio materialiojo turto vertė 300 Eurų, išskyrus šalto vandens skaitiklius, kurie laikomi ilgalaikiu turtu nepriklausomai nuo įsigijimo kainos. Ilgalaikiu materialioju turtu laikoma – žemė, pastatai ir statiniai, mašinos ir įranga, transporto priemonės, kita įranga, prietaisai, įrankiai ir įrenginiai, nebaigta statyba, kitas materialusis turtas. Ilgalaikio materialiojo turto apskaitai naudojama sąskaita Nr. 12 Materialusis turtas, kurią detalizuoja subsąskaitos. Ilgalaikis materialusis turtas apskaitoje registruojamas faktine įsigijimo (pasigaminimo) savikaina. Finansinėje atskaitomybėje turtas parodomas balansine verte, t.y. įsigijimo savikainos ir priskaičiuoto nusidėvėjimo skirtumas. Bendrovėje ilgalaikio materialiojo turto nusidėvėjimui skaičiuoti taikomas tiesiogiai proporcingas (tiesinis) metodas. Ilgalaikio materialiojo turto nusidėvėjimo suma priskiriama to laikotarpio tiesioginėms, netiesioginėms arba veiklos sąnaudoms. Ilgalaikio materialiojo turto nusidėvėjimas pradamas skaičiuoti nuo kito mėn. 1 d. Bendrovėje nuosavo ilgalaikio materialiojo turto eksploatavimo ir remonto išlaidos priskiriamos to atskaitinio laikotarpio, kuriuo jos buvo patirtos sąnaudoms.

Investicinio turto bendrovė neturi.

## **2.3. Finansinio turto apskaitos politika**

Finansinio turto bendrovė neturi.

## **2.4. Biologinio turto apskaitos politika**

Biologinio turto bendrovė neturi.

## **2.5. Atsargų apskaitos politika**

Atsargų apskaitos tvarką nustato 9-asis apskaitos standartas „Atsargos“.

Atsargomis laikomas bendrovės trumpalaikis turtas, kuris sunaudojamas pajamoms uždirbti per vienerius metus. Atsargomis bendrovėje laikomas šis trumpalaikis turtas- medžiagos ir komplektavimo gaminiai, skirti vandentiekio ir kanalizacijos tinklų remontui, kuras, ilgalaikis turtas sandėlyje, neįvestas į eksploataciją. Atsargos apskaitoje registruojamos įsigijimo (pasigaminimo) savikaina. Nustatant atsargų įsigijimo savikainą, prie sumokėtos (mokėtinės) sumos pridedamos tiesioginės, su jų įsigijimu susijusios išlaidos. Sudarant metinę finansinę atskaitomybę atsargos įvertinamos įsigijimo (pasigaminimo) savikaina arba grynąja galimo realizavimo verte, atsižvelgiant, kuri iš jų yra mažesnė. Atsargų apskaitai

naudojama sąskaita Nr. 201 Atsargos, kurią detalizuoja subsąskaitos. Atsargų nurašymui bendrovė naudoja FIFO nuolat apskaitomų atsargų būdą, t.y. ataskaitinio laikotarpio pabaigoje likusių prekių savikainai priskiriamos paskutinių pirkimų kainos, nes daroma prielaida, kad pirmiausia sunaudojama anksčiau pirktos prekės.

## **2.6. Finansinių įsipareigojimų apskaitos politika**

Įsipareigojimai bendrovėje grupuojami pagal jų privalomumą įvykdyti, t.y. į ilgalaikius įsipareigojimus - tie, kuriuos bendrovė turės įvykdyti vėliau nei per ateinančius vienerius metus ir trumpalaikius įsipareigojimus – tie, kurie turi būti įvykdyti per vienerius metus. Ilgalaikių įsipareigojimų apskaitai naudojama sąskaita Nr. 40 Dotacijos ir subsidijos; sąskaita Nr. 41 Atidėjiniai ir sąskaita Nr. 42 Po vienerių metų mokėtinos sumos ir ilgalaikiai įsipareigojimai. Trumpalaikiai įsipareigojimai apskaitomi sąskaitoje Nr. 44 Per vienerius metus mokėtinos sumos ir trumpalaikiai įsipareigojimai. Bendrovės įsipareigojimai įvertinami ne rečiau kaip kartą per dvylika mėnesių ir visada sudarant metinę finansinę atskaitomybę. Bendrovėje įsipareigojimai įvertinami įsigijimo savikainos būdu – mokėtina pinigų ar pinigų ekvivalento suma, kurią numatoma sumokėti normaliomis verslo sąlygomis.

## **2.7. Pajamų apskaitos politika**

Pardavimo pajamų pripažinimo tvarką nustato 10-asis verslo apskaitos standartas „Pajamos“

Pajamos pripažįstamos vadovaujantis kaupimo principu, t.y. apskaitoje registruojamos tada, kai jos uždirbamos, neatsižvelgiant į pinigų gavimą. Pajamomis nepripažįstami avansai ir kiti išankstinai apmokėjimai. Per ataskaitinį laikotarpį gautos įplaukos, kurios nelaikomos pajamomis, balanse atvaizduojamos kaip bendrovės įsipareigojimai. Bendrovės tipinės veiklos pajamos yra šalto vandens tiekimo ir nuotekų tvarkymo pajamos. Bendrovės teikiamos paslaugos yra priskiriamos ilgalaikėms, todėl pajamos pripažįstamos ataskaitiniam laikotarpiui (mėnesiui) pasibaigus. Pajamos apskaitomos naudojant sąskaitą Nr. 5001 Suteiktų paslaugų pajamos, kurią detalizuoja subsąskaitos sąskaita Nr. 500101 Paslaugų pajamos (vanduo), sąskaita Nr. 500102 Paslaugų pajamos (nuotekos), sąskaita Nr. 500103 Paslaugų pajamos (pardavimo kaina). Pajamos gautos už atliktus remonto, pajungimo, nuotekų ištraukimo paslaugas apskaitomos jų atlikimo momentu ir apskaitomos sąskaitoje Nr. 500104 Paslaugų pajamos (kitos paslaugos).

Kitos veiklos pajamoms priskiriama ilgalaikio turto perleidimo pelnas, tipinei veiklai nepriskirtų pardavimų ir paslaugų pajamos. Kitos veiklos pajamoms apskaityti naudojama sąskaita Nr. 54 Kitos veiklos pajamos.

Finansinei ir investicinei veiklai priskiriama per ataskaitinį laikotarpį uždirbtos finansinės ir investicinės veiklos pajamos – palūkanos, baudos ir delspinigiai, už pavėluotus atsiskaitymus, pelnas dėl

valiutos kurso pasikeitimo ir pan. Finansinės ir investicinės veiklos pajamos apskaitomos sąskaitoje Nr. 58 Kitos palūkanų ir panašios pajamos, kurių detalizuoja subsąskaitos.

## **2.8. Ilgalaikių sutarčių apskaitos politika**

Statybos sutarčių bendrovė neturi.

## **2.9. Sąnaudų apskaitos politika**

Pardavimo savikainos ir veiklos sąnaudų apskaitos tvarka nustatyta 11-ajame verslo apskaitos standarte „Sąnaudos“

Sąnaudos apskaitoje registruojamos vadovaujantis kaupimo ir palyginimo principais tuo ataskaitiniais laikotarpiais, kai uždirbamos su jomis susijusios pajamos, neatsižvelgiant į pinigų išleidimo laiką. Bendrovėje sąnaudos grupuojamos į šias grupes – parduotų prekių (suteiktų paslaugų) savikaina – tiesioginės gamybos išlaidos, netiesioginės gamybos išlaidos, veiklos sąnaudos – pardavimų sąnaudos, bendrosios ir administracinės sąnaudos, kitos veiklos sąnaudos, finansinės – investicinės veiklos sąnaudos. Sąnaudų apskaitai naudojamos 6 klasės Sąnaudų sąskaitos: sąskaita Nr. 60 Gamybos išlaidos ir parduotų prekių savikaina, sąskaita Nr. 62 Pardavimų sąnaudos, sąskaita Nr. 63 Bendrosios ir administracinės sąnaudos, sąskaita Nr. 64 Kitos veiklos sąnaudos, sąskaita Nr. 65 Pelno paskirstymas, sąskaita Nr. 67 Finansinio turto ir trumpalaikių investicijų vertės sumažėjimas, sąskaita Nr. 68 Palūkanos ir panašios sąnaudos, sąskaita Nr. 69 Pelno mokesčiai.

Pardavimo savikainą sudaro paslaugų teikimo sąnaudos. Paslaugų teikimo sąnaudos pripažįstamos, registruojamos apskaitoje ir pateikiamos finansinėje atskaitomybėje tą patį ataskaitinį laikotarpį, kurį buvo pripažintos pajamos už suteiktas paslaugas.

Pardavimų sąnaudoms priskiriama abonentinio skyriaus darbuotojų darbo užmokestis, socialinio draudimo įmokos, garantinio fondo mokesčio įmokos, reklamos, pinigų surinkimo ir pranešimų pristatymo išlaidos. Bendrosioms ir administracinėms sąnaudoms priskiriama įmonės valdymo ir aptarnavimo personalo darbo užmokestis, socialinio draudimo ir garantinio fondo mokesčio įmokos, administracinių ir bendro naudojimo patalpų išlaikymo sąnaudos, įvairių mokesčių sąnaudos, nusidėvėjimo ir amortizacijos sąnaudos ir kitos. Pardavimo ir bendrosios ir administracinės sąnaudos pripažįstamos, registruojamos apskaitoje ir pateikiamos finansinėje atskaitomybėje tą patį ataskaitinį laikotarpį, kai jos buvo patirtos.

Finansinės ir investicinės veiklos sąnaudoms priskiriama palūkanų sąnaudos, baudos ir delspinigiai, neigiamas valiutų kursų pasikeitimas. Finansinės ir investicinės veiklos sąnaudos pripažįstamos tuo laikotarpiu, kurio jos patirtos, neatsižvelgiant į tai, kada pinigai buvo išleisti.

### **3. Apskaitos politikos keitimas**

2020 metais bendrovė apskaitos politikos nekeitė.

### III. AIŠKINAMOJO RAŠTO PASTABO

#### 1. APSKAITOS POLITIKOS KEITIMAS

2020 m. bendrovė apskaitos politikos nekeitė.

#### 2. APSKAITINIŲ ĮVERTINIMŲ TIKSLINIMAS

Apskaitinių įvertinimų tikslinimas nebuvo atliktas.

#### 3. APSKAITOS KLaidŲ TAISYMAS

2020 m. apskaitos klaidų taisymas nebuvo darytas.

#### 4. NEMATERIALUSIS TURTAS

Bendrovėje nematerialųjį turtą sudaro buhalterinės apskaitos sistema „Profit-W“ SQL, personalo apskaitos ir valdymo modulis, antivirusinės programos licencija bei programinė įranga Home and Busness. Nematerialaus turto likutinė vertė ataskaitinio laikotarpio pabaigoje - 241 Eur, 2019 m. nematerialiojo turto likutinė vertė - 557 Eur, 2018 m. nematerialiojo turto likutinė vertė – 874 Eur, 2017 Per ataskaitinį laikotarpį nematerialaus turto įsigyta nebuvo. Ataskaitiniais metais nematerialiojo turto amortizacija sudaro 317 Eur, 2019 m. nematerialiojo turto amortizacija sudarė 317 Eur, 2018 m. nematerialiojo turto amortizacija sudarė 79 Eur. Bendrovėje nustatyta minimali nematerialaus turto vertė 300 Eur. Nematerialiojo turto amortizacija skaičiuojama tiesiogiai proporcingu (tiesiniu) metodu. Priskaičiuota nematerialiojo turto amortizacijos suma parodoma pelno (nuostolių) ataskaitoje veiklos sąnaudų straipsnyje – bendros ir administracinės sąnaudos. Nematerialiojo turto judėjimas atvaizduotas 1(4) lentelėje.

Įmonėje nustatytas kiekvienos nematerialiojo turto grupės naudingo tarnavimo laikas. Jis atvaizduotas 2(4) lentelėje. Programinei įrangai yra nustatytas 3 metų naudingo tarnavimo laikas. Buhalterinės apskaitos sistema „Profit-W“ SQL buvo įsigyta 2004 m. Vėlesniais metais buvo papildoma atskirai moduliais bei įsigyta papildomų darbo vietų. 2018 m. buvo įsigyta papildoma Buhalterinės apskaitos sistemos Profit – W“ SQL darbo vieta. Bendrovė naudoja visiškai amortizuotą nematerialųjį turtą, kurio įsigijimo savikaina sudaro 20 867 Eur. Naudojamas visiškai amortizuotas nematerialusis turtas atvaizduotas 3(4) lentelėje.

Kito nematerialaus turto bendrovė neturi.

Ilgiau nei 20 metų amortizuojamo nematerialaus turto bendrovė neturi.

Užstatyto nematerialaus turto bendrovė neturi.

Nemokamai gauto nematerialaus turto bendrovė neturi.

## Nematerialus turtas (Eur)

Rodikliai	Plėtos darbai	Prestizas	Patentai, licencijos	Programinė įranga	Kitas nematerialus turtas	Iš viso
Likutinė vertė 2017 m. gruodžio 31 d.	0	0	0	557	0	557
Isigijimo savikaina						
2017 m. gruodžio 31 d.				21817		21817
Pasikeitimai per 2018 m.:						
-turto isigijimas						
-kitiems asmenims perleistas ir nurašytas turtas (-)						
-perrašymai iš vieno straipsnio į kita +/-(-)						
2018 m. gruodžio 31 d.	0	0	0	21817	0	21817
Amortizacija						
2017 m. gruodžio 31 d.				21259		21259
Pasikeitimai per 2018 m.:						
-finansinių metų amortizacija				317		317
-atstatantieji įrašai (-)						
-kitiems asmenims perleisto ir nurašyto turto amortizacija (-)						
-perrašymai iš vieno straipsnio į kita +/-(-)						
2018 m. gruodžio 31 d.	0	0	0	21576	0	21576
Vertės sumažėjimas						
2017 m. gruodžio 31 d.						
Pasikeitimai per 2018 m.:						
-finansinių metų vertės sumažėjimas						
-atstatantieji įrašai (-)						
-kitiems asmenims perleisto ir nurašyto turto vertės sumažėjimas (-)						
-perrašymai iš vieno straipsnio į kita +/-(-)						
2018 m. gruodžio 31 d.	0	0	0	0	0	0
Likutinė vertė 2018 m. gruodžio 31 d.	0	0	0	241	0	241



**Nematerialiojo turto amortizacijos laikotarpiai**

Nematerialiojo turto grupės	Vidutinis amortizacijos laikotarpis metais
Plėtros darbai	
Prestižas	15
Patentai, licencijos	3
Programinė įranga	3
Kitas nematerialus turtas	4

**Pilnai nulėvėtas nematerialusis turtas**

Turto grupės pavadinimas	Įsigijimo savikaina (Eur.)
Buhalterinė programa Profit - W	6419
Programinė įranga „Profit – W“	290
Personalo apskaita ir valdymas	1479
Programa WIN	885
Programinė įranga „Profit – W“	4344
Buhalterinė programa Profit - W	2355
Buhalterinė programa Profit - W	927
Programinė įranga Home and Business	1332
Antivirusinės programos licencija	302
Buhalterinė programa Profit - W	912
Programinė įranga „Profit – W“	1622
Iš viso	20867

**5. ILGALAIKIS MATERIALUSIS TURTAS**

Bendrovėje ilgalaikis materialusis turtas suskirstytas į 6 grupes

- žemė;
- pastatai ir statiniai – likutinė vertė 891 066 Eur, 2019 m. likutinė vertė | 412 281 Eur, 2018 m. likutinė vertė 1 455 563 Eur;
- mašinos ir įranga – likutinė vertė 19 049 123 Eur, 2019 m. likutinė vertė 22 795 025 Eur, 2018 m. likutinė vertė 22 152 925 Eur;

mašinos ir įrenginiai

perdavimo įrenginiai (vamzdynai)

įrenginiai (gręžiniai)

- transporto priemonės – likutinė vertė 103 230 Eur, 2019 m. likutinė vertė 123 075 Eur, 2018 m. likutinė vertė 68 502 Eur;

- kiti įrenginiai, prietaisai ir įrankiai – likutinė vertė 41 218 Eur, 2019 m. likutinė vertė 41 316 Eur, 2018 m. likutinė vertė 42 596 Eur:

skaitikliai

gamybinis ūkinis inventorių

skaičiavimo technika

kitas turtas

- nebaigta statyba – likutinė vertė 107 072 Eur, 2019 m. likutinė vertė 4 700 Eur, 2018 m. likutinė vertė 1 232 512 Eur.

Materialiojo turto likutinė vertė finansinių metų pradžioje sudarė 24 376 397 Eur. Metų pabaigoje turto likutinė vertė 20 191 709 Eur. Ilgalaikio materialiojo turto judėjimas atvaizduotas 1(5) lentelėje. 2019 m. ilgalaikio materialiojo turto judėjimas atvaizduotas 1(5/2019) lentelėje.

Bendrovė eksploatuoja turto patikėjimo teisia perduotą turtą. Vilkaviškio rajono savivaldybė turto patikėjimo teise yra perdavusi turto už 200 609 Eur. Likutinė šio turto vertė metų pabaigoje sudarė 178 261 Eur.

Bendrovė yra įkeitusi turimą nekilnojamąjį turtą. 2014 m. gegužės mėn. 12 d. UAB „Vilkaviškio vandenys“ pasirašė kredito sutartį su „SWEDBANK“ AB Projekto „Vandentiekio ir nuotekų tinklų plėtra Vilkaviškio rajone (Giedriuose, Virbalyje, Pilviškiuose)“ finansuoti. Paskolos įvykdymo užtikrinimui buvo įkeistas Bendrovei priklausantis turtas Kybartų vandenvietė. 2015 m. birželio 10 d. Bendrovė pasirašė Kredito linijos sutartį su AB Šiaulių bankas apyvartinių lėšų papildymui. Prilevolių pagal Sutartį įvykdymo užtikrinimui buvo įkeista penkių kaimų nuotekų valyklos ir Pilviškių vandenvietė ir tinklai.

Įkeistas turtas pateiktas 2(5) lentelėje.

Minimali ilgalaikio materialiojo turto vertė 300 Eur, išskyrus šalto vandens skaitiklius, kurie laikomi ilgalaikiu materialiuoju turtu nepriklausomai nuo įsigijimo savikainos. Nusidėvėjimas skaičiuojamas naudojant tiesinį nusidėvėjimo skaičiavimo metodą. Nusidėvėjimo normos pateiktos 3(5) lentelėje.

Ilgalaikis materialusis turtas pajamuojamas įsigijimo savikaina. Finansinėje atskaitomybėje turtas atvaizduojamas likutine verte, t.y. įsigijimo savikaina minus sukauptas nusidėvėjimas.

Materialusis turtas perkainotas ir indeksuotas nebuvo.

Bendrovė savo veikloje naudoja visiškai nudėvėtą materialųjį turtą, kurio įsigijimo savikaina ataskaitinio laikotarpio pabaigoje sudaro 1 760 859 Eur, 2019 m. šis turtas sudarė 1 376 602 Eur, 2018 m. šis turtas sudarė 1 210 600 Eur. Nusidėvėjusio turto naudojimas pagal turto grupes atvaizduotas 4(5) lentelėje.

Bendrovė savo veikloje eksploatuoja Vilkaviškio rajono savivaldybei priklausantį vandentvarkos turtą, perduotą pagal panaudos sutartis. Šio turto vertė sudaro apie 158 894 Eur.

Pagal panaudos sutartis bendrovei perduota kaimų vandenviečių gręžiniai, vandens bokštai, nuotekų siurblynės, vandentiekio ir kanalizacijos tinklai, perpumpavimo stotelės ir pan. Perduotas turtas pagal turto grupes pateiktas 5(5) lentelėje.

2019 m. Bendrovė užbaigė vykdyti projektą „Geriamojo vandens tiekimo ir nuotekų surinkimo tinklų įrengimas Vilkaviškio rajone“ Nr. 05.1.1-APVA-R-014-41-005. Projektas finansuojamas ES fondų ir savivaldybės lėšomis. 2020 m. buvo atliktas galutinis mokėjimas už projekto FIDIC inžinieriaus priežiūros paslaugas ir projekto viešinimo paslaugas.

2018 m. buvo parengtas projekto „Geriamojo vandens tiekimo ir nuotekų surinkimo tinklų įrengimas Vilkaviškio rajone, II etapas“ Nr. 05.3.2-APVA-014-41-0009 investicinis projektas. 2019 m. rugsėjo 26 d. buvo pasirašyta iš Europos sąjungos struktūrinių fondų lėšų bendrai finansuojamo projekto Nr. 05.3.2-APVA-R-014-41-0009 „Geriamojo vandens tiekimo ir nuotekų surinkimo tinklų įrengimas Vilkaviškio rajone, II etapas“ sutartis Nr. 05.3.2-APVA-014-41-0009. 2019 m. buvo pirkimo procedūros. 2020 m. Bendrovė pradėjo įgyvendinti projektą „Geriamojo vandens tiekimo ir nuotekų surinkimo tinklų įrengimas Vilkaviškio rajone, II etapas“ Nr. 05.3.2-APVA-014-41-0009, finansuojamą finansuojamas ES fondų ir savivaldybės lėšomis.

Atlikti darbai pagal projektus bei avansiniai mokėjimai apskaitomi sąskaitoje Nr. 126 „Sumokėti avansai ir vykdomi materialiojo turto statybos (gamybos) darbai“.

2020 m. pabaigai Sumokėti avansai ir vykdomi materialiojo turto statybos (gamybos) darbai sudarė 107 072 Eur.

#### Sumokėti avansai ir vykdomi materialiojo turto statybos (gamybos) darbai

Projektas	2020 m. sausio 1 d. likutis	Skirta lėšų	Atlikta darbų per metus	Perduota į eksploataciją per metus	Nurašyta	2020 m. gruodžio 31 d. likutis
Projektas "Geriamojo vandens tiekimo ir nuotekų surinkimo tinklų įrengimas Vilkaviškio rajone" Nr. 05.1.1-APVA-R-014-41-005	0		3780		3780	0,00
Projektas "Geriamojo vandens tiekimo ir nuotekų surinkimo tinklų įrengimas Vilkaviškio rajone II etapas" Nr. 05.3.2-APVA-R-014	4700,00		102372			107072
Pasigamintas ilgalaikis turtas			8682,00	8682,00		0,00
Iš viso	4700,00		114834,00	8682,00	3780,00	107072

Laikiniai nenaudojamo turto bendrovė neturi.

Atlikus turto vertės sumažėjimo testą, turto vertės nuvertėjimo nenustatyta.

Investicinio turto bendrovė neturi.

Ilgalaikis materialusis turtas (Eur)

1(5) lentelė

Rodikliai	Žemė	Pastatai ir statiniai	Mašinos ir įranga	Transporto priemonės	Kita įranga, prietaisai, įrankiai ir įrenginiai	Nebaigta statyba	Kitas materialusis turtas	Iš viso
<b>Likutinė vertė 2019 m. gruodžio 31 d.</b>		<b>1412281</b>	<b>22795025</b>	<b>123075</b>	<b>41316</b>	<b>4700</b>		<b>24376397</b>
<b>a) Įsigijimo savikaina 2019 m. gruodžio 31 d.</b>		<b>1900788</b>	<b>28429341</b>	<b>396926</b>	<b>88511</b>	<b>4700</b>		<b>30820266</b>
Pasikeitimai per 2020 m.:								
- turto įsigijimas		277417	4322071	16450	10819	114834		4741591
- perleistas ir nurašytas turtas (-)		796740	7760270		4875	12462		8574347
- perrašymai iš vieno straipsnio į kitą + / (-)								
<b>2020 m. gruodžio 31 d.</b>		<b>1381465</b>	<b>24991142</b>	<b>413376</b>	<b>94455</b>	<b>107072</b>		<b>26987510</b>
<b>b) Perkainojimas 2019 m. gruodžio 31 d.</b>								
Pasikeitimai per 2020 m.:								
- vertės padidėjimas (sumažėjimas) + / (-)								
- kitiems asmenims perleisto ir nurašyto turto perkainojimas (-)								
- perrašymai iš vieno straipsnio į kitą + / (-)								
<b>2020 m. gruodžio 31 d.</b>								
<b>c) Nusidėvėjimas 2019 m. gruodžio 31 d.</b>		<b>488507</b>	<b>5634316</b>	<b>273851</b>	<b>47195</b>			<b>6443869</b>
Pasikeitimai per 2020 m.:								
- finansinių metų nusidėvėjimas		29999	607019	36295	10723			684036
- atstatantys įrašai (-)								
- kitiems asmenims perleisto ir nurašyto turto nusidėvėjimas (-)		28107	299316		4681			332104
- perrašymai iš vieno straipsnio į kitą + / (-)								
<b>2020 m. gruodžio 31 d.</b>		<b>490399</b>	<b>5942019</b>	<b>310146</b>	<b>53237</b>			<b>6795801</b>
<b>d) Vertės sumažėjimas</b>								

2019 m. gruodžio 31 d. Pasikeitimai per 2019 m.:								
- finansinių metų vertės sumažėjimas								
- atstatantys įrašai (-)								
- kitiems asmenims								
- perleisto ir nurašyto turto vertės sumažėjimas (-)								
- perrašymai iš vieno straipsnio į kitą +/- (-)								
2019 m. gruodžio 31 d.								
e) Likutinė vertė 2020 m. gruodžio 31 d. (a) + (b) - (c) - (d)	891066	19049123	103230	41218	107072			20191709

I(5/2019) lentelė

**Ilgalaikis materialusis turtas (Eur)**

Rodikliai	Žemė	Pastatai ir statiniai	Mašinos ir įrenginiai	Transporto priemonės	Kita įranga, prietaisai, įrankiai ir įrenginiai	Nebaigta statyba	Kitas materialusis turtas	Iš viso
Likutinė vertė 2018 m. gruodžio 31 d.		1455563	22152925	68502	42596	1232512		24952098
a) Įsigijimo savikaina 2018 m. gruodžio 31 d.		1900788	27141215	310889	79631	1232512		30665035
Pasikeitimai per 2019 m.:								
- turto įsigijimas			1288126	99708	12050	133006		1532890
- perleistas ir nurašytas turtas (-)				13671	3170	1360818		1377659
- perrašymai iš vieno straipsnio į kitą +/- (-)								
2019 m. gruodžio 31 d.		1900788	28429341	396926	88511	4700		30820266
b) Perkainojimas 2018 m. gruodžio 31 d.								
Pasikeitimai per 2019 m.:								
- vertės padidėjimas (sumažėjimas) +/- (-)								
- kitiems asmenims perleisto ir nurašyto turto perkainojimas (-)								
- perrašymai iš vieno straipsnio į kitą +/- (-)								

<b>2019 m. gruodžio 31 d.</b>							
<b>c) Nusidėvėjimas</b>							
2018 m. gruodžio 31 d.	445225	4988290	242387	37035			5712937
Pasikeitimai per 2019 m.:							
- finansinių metų nusidėvėjimas	43282	646026	31464	10225			730997
- atstatantys įrašai (-)							
- kitiems asmenims							
- perleisto ir nurašyto turto nusidėvėjimas (-)				65			65
- perrašymai iš vieno straipsnio į kita + / (-)							
<b>2019 m. gruodžio 31 d.</b>	<b>488507</b>	<b>5634316</b>	<b>273851</b>	<b>47195</b>			<b>6443869</b>
<b>d) Vertės sumažėjimas</b>							
2018 m. gruodžio 31 d.							
Pasikeitimai per 2019 m.:							
- finansinių metų vertės sumažėjimas							
- atstatantys įrašai (-)							
- kitiems asmenims							
- perleisto ir nurašyto turto vertės sumažėjimas (-)							
- perrašymai iš vieno straipsnio į kita + / (-)							
<b>2019 m. gruodžio 31 d.</b>							
<b>e) Likutinė vertė 2019 m. gruodžio 31 d.</b>							
<b>(a) + (b) - (c) - (d)</b>	<b>1412281</b>	<b>22795025</b>	<b>123075</b>	<b>41316</b>	<b>4700</b>		<b>24376397</b>

2(5) lentelėje

Įkeisto turto pavadinimas	Unikalus Nr.	Inventorinis Nr.	Balansinė vertė	Įkeilimo pabaigos data
Nuotekų linija – Fekalinės kanalizacijos tinklai Žalumynų kvartale	3999-9000-5017	014859	69454	2021-05-12
Nuotekų linija - Lietaus kanalizacijos tinklai Žalumynų kvartale	3999-9000-5028	014860	56898	2021-05-12
Inžineriniai tinklai – Vandentiekio tinklai	4400-0469-9525	014861	151770	2021-05-12
Inžineriniai tinklai – Nuotekų tinklai	4400-0469-9536	014862	136297	2021-05-12
Nugoležinimo stotis, Kybartai	4400-0421-2080	6910	4458	2021-05-12

Siurblinė, Kybartai	4400-0421-2204	6911	1803	2021-05-12
Siurblinė, Kybartai	4400-0421-2237	6912	1718	2021-05-12
Siurblinė, Kybartai	4400-0421-2248	5090	1445	2021-05-12
Inžineriniai tinklai – Elektros kabelių kanalizacija, Kybartai	4400-0906-9069	00534		2021-05-12
Inžineriniai tinklai – Nuotekų tinklai	4400-0906-9125	00534		2021-05-12
Kiemo statiniai (tvora, kiemo aikštelė)	4400-0753-0870			2021-05-12
Techninis pastatas (nuotekų valykla. Klausučių k.)	3997-5048-4012	014874	8957	2021-06-04
Dumblo siurblinė (nuotekų valykla Klausučių k.)	3997-5048-4023	014875	144	2021-06-04
Nuotekų valymo įrenginiai (Klausučių k.)	3997-5048-4034	014876	30191	2021-06-04
Kiemo statiniai (tvora, kiemo aikštelė Klausučių k.)	3997-5048-4045	014877	1619	2021-06-04
Techninis pastatas (nuotekų valykla. Sūdavos k.)	3998-9013-4011	014878	4155	2021-06-04
Nuotekų valymo įrenginiai (Sūdavos k.)	3998-9013-4022	014879	58254	2021-06-04
Kiemo statiniai (tvora, kiemo aikštelė Sūdavos k.)	3998-9013-4033	014880	2250	2021-06-04
Siurblinė (Pilviškių mstl. Stoties g. 38)	3995-7006-2134	014887	10850	2021-06-04
Kiemo statiniai (arteziniai šuliniai Pilviškiai Stoties 38)	3995-7006-2401	014888	7445	2021-06-04
Vandentiekio tinklai (Pilviškiai Stoties 38)	4400-0172-9562	014885	93446	2021-06-04
Paplavų linija (Pilviškiai Stoties 38)	4400-0172-9630	014886	28692	2021-06-04
Orapūtė (Serdokų k.)	3997-6037-9011	014871	2960	2021-06-04
Nuotekų valymo įrenginiai (Serdokų k.)	3997-6037-9022	014872	9300	2021-06-04
Kiemo statiniai (tvora Serdokų k.)	3997-6037-9033	014873	947	2021-06-04
Orapūtė (Gudkaimio k.)	3997-7029-1013	014868	2572	2021-06-04
Nuotekų valymo įrenginiai (Gudkaimio k.)	3997-7029-1024	014869	36986	2021-06-04
Kiemo statiniai (tvora, kiemo aikštelė Gudkaimio k.)	3997-7029-1035	014870	1626	2021-06-04
Nuotekų valymo siurblinė (Karklinių k.)	3998-8013-6012	014881	6384	2021-06-04
Techninis pastatas (Karklinių k.)	3998-8013-6023	014882	4509	2021-06-04
Nuotekų valymo įrenginiai (Karklinių k.)	3998-8013-6034	014883	51621	2021-06-04
Kiemo statiniai (tvora, kiemo aikštelė Karklinių k.)	3998-8013-6045	014884	5701	2021-06-04
Iš viso			792452	

3(5) lentelė

## Ilgalaikio materialiojo turto nusidėvėjimo laikotarpis

Ilgalaikio materialiojo turto grupės	Vidutinis nusidėvėjimo laikotarpis metais
Pastatai ir statiniai	50
Mašinos ir įrenginiai	10
Įrenginiai	35
Transporto priemonės	8
Atsiskaitomieji apskaitos prietaisai	6
Vamzdynai	50
Baldai, inventoriūs	5
Kompiuterinė technika	5
Kitas materialus turtas	5

4(5) lentelė

## Naudojamas nusidėvėjęs ilgalaikis materialusis turtas

Turto grupės pavadinimas	Įsigijimo savikaina (Eur)
Pastatai	65049
Įrenginiai	195171
Perdavimo įrenginiai	648814
Mašinos ir įrengimai	550786
Transporto priemonės	281300
Matavimo prietaisai	2829
Kitos pagrindinės priemonės	9116
Skaičiavimo technika	3450
Gamybinis ūkinis inventoriūs	4344
Iš viso	1760859

5(5) lentelė

## Pagal panaudos sutartį gautas ilgalaikis materialusis turtas

Turto pavadinimas	Turto vertė (Eur)	Panaudos laikotarpis	Pastabos
Pastatai ir statiniai	57580		
Įrenginiai	8101		



Perdavimo įrenginiai	93213		
Iš viso	158894		

## 6. FINANSINIS TURTAS

Bendrovėje finansinio turto neturi.

## 7. INVESTICIJOS Į DUKTERINES IR ASOCIJUOTĄSIAS ĮMONES

Bendrovė dukterinių ir asocijuotų įmonių neturi.

## 8. ATSARGOS

Atsargų sąskaitoje apskaitoma medžiagos, skirtos vandentiekio ir nuotekų tinklų remontui, kuras, mažavertis inventorius ir įsigytas ilgalaikis turtas, bet neįvestas į eksploataciją. Finansinių metų pradžioje atsargų vertė sudarė 20 837 Eur. Finansinių metų pabaigoje atsargų vertė sudarė 18 403 Eur. Atsargos apskaitomos įsigijimo savikaina. Atsargų nurašymui bendrovė naudoja FIFO nuolat apskaitomų atsargų būdą, t.y. ataskaitinio laikotarpio pabaigoje likusių prekių savikainai priskiriamos paskutinių pirkimų kainos, nes daroma prielaida, kad pirmiausia sunaudojama anksčiau pirkto prekės.

Nebaigtos gamybos, pagamintos produkcijos bei prekių skirtų perparduoti bendrovė neturi. Atsargos pateiktos 1(8) lentelėje.

Į teikiamų paslaugų savikainą įtraukiama visų medžiagų, sunaudotų vandentiekio ir kanalizacijos tinklų, įvadų remontui, naujų įvadų pajungimui, apskaitos mazgo montavimui, įsigijimo savikaina.

Finansinėje atskaitomybėje atsargų likučiai įvertinami faktine įsigijimo savikaina, vertės sumažėjimo požymių nėra.

Sumokėti avansai tiekėjams finansinių metų pradžioje sudaro 2 556 Eur, pabaigoje 1 855 Eur. Ateinančių laikotarpių sąnaudos ir sukauptos pajamos finansinių metų pradžioje – 1 489 Eur, iš jų draudimo sąnaudos – 1 394 Eur, prenumeratos sąnaudos – 95 Eur. Finansinių metų pabaigoje – 1 662 Eur, iš jų draudimo sąnaudos – 1 219 Eur, prenumeratos sąnaudos – 443 Eur.

## Atsargos (Eur)

Rodikliai	Žaliavos ir komplektavimo gaminiai	Nebaigta gamyba	Pagaminta produkcija	Pirktos prekės, skirtos perparduoti	Iš viso
Atsargų vertė, pripažinta pardavimo savikainos sąnaudomis					
2019 m. gruodžio 31 d.	20837				20837
2020 m. gruodžio 31 d.	18403				18403
Nukainojimas iki gryniosios galimo realizavimo vertės					
2019 m. gruodžio 31 d.	20837				20837
2020 m. gruodžio 31 d.	18403				18403

## 9. GAUTINOS SUMOS

Prie gautinų sumų bendrovė priskiria pirkėjų įsiskolinimą, gautiną PVM, atskaitingų asmenų įsiskolinimą, darbuotojų įsiskolinimą ir Savivaldybės skirtas kompensacijas, avansu sumokėtą pelno mokestį ir kitų mokesčių avansiniai mokėjimai. Per vienerius metus gautinos sumos finansinių metų pradžioje sudarė 184 488 Eur, pabaigai – 185 882 Eur. Atitinkamai pirkėjų įsiskolinimas sudarė – 174 624 Eur, pabaigai – 177 430 Eur. Metų pradžioje pirkėjų skolos už vandenį ir nuotekas įskaitant delspinigius, sudaro 176 869 Eur, iš jų gyventojų skolos 142 488 Eur, įmonių skolos 34 381 Eur. Metų pabaigoje pirkėjų skolos už vandenį ir nuotekas sudaro 179 957 Eur, iš jų gyventojų skolos 147 128 Eur, įmonių skolos 32 829 Eur. Delspinigiai už pavėluotą atsiskaitymą metų pradžioje sudarė – 5 096 Eur, metų pabaigoje 5065 Eur. Už kitas bendrovės suteiktas paslaugas skola metų pradžioje sudarė 2 851 Eur. Metų pabaigoje ši skola sudarė 2 534 Eur. Prie gautinų sumų taip pat priskiriama kompensacijos už vandenį gaunamos iš savivaldybės socialinės paramos skyriaus. Savivaldybės skola finansinių metų pradžioje sudarė 133 Eur, metų pabaigoje – 70 Eur. Avansu sumokėtas pelno mokestis metų pradžioje sudaro 518 Eur, metų pabaigoje 0 Eur. Darbuotojams suteiktos paskolos sudaro – 8 382 Eur.

2020 m. abejotinų skolų nurašyta 1 435 Eur, 2019 m. abejotinų skolų nurašyta 3 813 Eur, 2018 m. abejotinų skolų nurašyta 857 Eur.

Kitiems įmonėms bendrovė paskolų nesuteikus.

Gautinos sumos atvaizduotos 1(9) lentelėje.

**Gautinos sumos**

Gautinų sumų grupė	2020 m. balansinė vertė (Eur)	2019 m. balansinė vertė (Eur)
Pirkėjų įsiskolinimas už vandenį ir nuotekas	179957	176869
Iš jų: įmonių skolos	32829	34381
gyventojų skolos	147128	142488
Pirkėjų įsiskolinimas už kitas paslaugas	2534	2851
Savivaldybės kompensacijos	70	134
Darbuotojų skolos	8382	9212
Avansu sumokėti mokesčiai	0	518
Iš viso	185822	184488
Delspinigiai	5096	5096

**10. PINIGAI**

Pinigines lėšas sudaro banko sąskaitose laikomos lėšos, kasoje esančios lėšos ir pinigai kelyje, tai bankų, pašto, Perlo terminalo, Maxima kasose surinkti pinigai už vandenį ir nuotekas, bet dar neužskaitytos į bendrovės sąskaitas. Piniginės lėšos finansinių metų pradžioje sudarė 198 185 Eur, metų pabaigoje - 362 235 Eur. Bankų sąskaitose laikomos lėšos 2020 m. sudaro 351 809 Eur, 2019 m. sudaro 186 104 Eur, 2018 m. sudaro 31 299 Eur, kasoje 2020 m. sudaro 8 397 Eur, 2019 m. sudaro 7 486 Eur, 2018 m. sudaro 6 726 Eur, pinigai kelyje 2020 m. sudaro 2 028 Eur, 2019 m. sudaro 4 595 Eur, 2018 m. sudaro 3 959 Eur.

**11. NUOSAVAS KAPITALAS**

Bendrovės nuosavas kapitalas finansinių metų pabaigai – 6 815 610 Eur. Įstatinis kapitalas sudaro 7 701 001 Eur. Jį sudaro 665 026 paprastos vardinės akcijos, kurių nominali vertė 11,58 Eur. 660 793 akcijos (99,36 proc.) priklauso Vilkaviškio rajono savivaldybei, 4 233 akcijos (0,64 proc.) priklauso fiziniams asmenims. Įstatinio kapitalo struktūra pateikta 1(11) lentelėje.

Bendrovė yra sudariusi privalomąjį rezervą 58 449 Eur. Nepaskirstyti bendrovės nuostoliai finansinių metų pradžia sudaro 832 034 Eur. Per finansinius metus bendrovė patyrė 109 037 Eur nuostolį. Nepaskirstyti bendrovės nuostoliai finansinių metų pabaigai sudaro 944 079 Eur. Nepaskirstyti bendrovės nuostoliai perkeliama į sekančius metus 2(11) lentelė.

## Istatinio kapitalo struktūra

Rodikliai	Išleisų akcijų skaičius	Neapmokėtų akcijų skaičius	Anuliuotų akcijų skaičius	Nominalioji vertė (Eur)
Akcinio kapitalo struktūra finansinių metų pabaigoje				
1. Pagal akcijų rūšis				
1.1. Paprastosios akcijos	660793			11,58
1.2. Privilegijuotosios akcijos				
1.3. Darbuotojų akcijos				
1.4. Specialiosios akcijos				
1.5. Kitos akcijos				
Iš viso:	660793			11,58
Savos akcijos, kurias turi pati įmonė				

## Pelno paskirstymo projektas

Straipsniai	Suma (Eur)
Ankstesnių finansinių metų nepaskirstytasis pelnas (nuostoliai) ataskaitinių finansinių metų pabaigai	-832034
Grynasis ataskaitinių finansinių metų pelnas (nuostoliai)	-109037
Pelno (nuostolių) ataskaitoje nepripažintas ataskaitinių finansinių metų pelnas (nuostoliai)	-3008
Paskirstytinas pelnas (nuostoliai) finansinių metų pabaigoje	-944079
Akcininkų įnašai nuostoliams dengti	
Pervedimai iš rezervų	
Paskirstytinas pelnas (nuostoliai)	-944079
Pelno paskirstymas:	
- į privalomąjį rezervą	
- į rezervą savoms akcijoms įsigyti	
- į kitus rezervus	
- dividendai	
iš jų už trumpesni negu finansiniai metai laikotarpį išmokėti dividendai	
- metinės išmokos (tantjemos) valdybos ir stebėtojų tarybos nariams, darbuotojų premijoms ir kitos	
- kiti	
Likęs nepaskirstytasis pelnas (nuostoliai)	-944079

## 12. DOTACIJOS, SUBSIDIJOS

Bendrovė vykdė projektus „Vandens tiekimo ir nuotekų tvarkymo infrastruktūros renovavimas ir plėtra Vilkaviškio rajone“ Nr. VP3-3.1-AM-01-V-02-029, „Vandentiekio ir nuotekų tinklų plėtra Vilkaviškio r (Giedriuose, Virbalyje, Pilviškiuose)“ Nr. VP3-3.1-AM-01-V-02-108 bei „Vandens tiekimo ir nuotekų tvarkymo infrastruktūros plėtra Pilviškių gyvenvietėje II etapas“ Nr. VP3-3.1-AM-01-V-05-004. Projektai buvo finansuojami iš ES fondų lėšų, LR valstybės biudžeto lėšų bei Vilkaviškio rajono savivaldybės arba projekto vykdytojo. 2019 m. bendrovė pabaigė vykdyti projektą „Geriamojo vandens tiekimo ir nuotekų surinkimo tinklų įrengimas Vilkaviškio rajone“ Nr.05.3.2-APVA-R-014-41-0005, finansuojamą iš ES fondų lėšų ir savivaldybės biudžeto lėšų. 2020 m. buvo pradėtas vykdyti projektas „Geriamojo vandens tiekimo ir nuotekų surinkimo tinklų įrengimas Vilkaviškio rajone II etapas“ Nr.05.3.2-APVA-R-014-41-0009, finansuojamas iš ES fondų lėšų ir savivaldybės biudžeto lėšų.

Prie dotacijų taip pat priskiriama iš Vilkaviškio rajono savivaldybės gautas turtas pagal turto patikėjimo sutartis. Perduoto turto pradinė vertė 200 609 Eur, likutinė šio turto vertė 178 261 Eur.

Gautos lėšos projektų vykdymui yra apskaitomos kaip dotacijos sąskaitoje Nr. 401 Su ilgalaikiu turto susijusios dotacijos. Įvedus turtą į eksploataciją gautos dotacijos amortizuojamos proporcingai priskaičiuojamam turto nusidėvėjimui.

Amortizuota dotacijų suma mažinama finansinių metų nusidėvėjimo sąnaudos.

Gautų dotacijų judėjimo duomenys pateikti 1(12) lentelėje.

1(12) lentelė

### Dotacijos, subsidijos (Eur)

Dotacijų (subsidijų) rūšis	2018 m. gruodžio 31 d.	Gautos dotacijų (subsidijų) sumos	Gautinos dotacijų (subsidijų) sumos	Panaudotų dotacijų (subsidijų) sumos	Gražintos dotacijų (subsidijų) sumos	2019 m. gruodžio 31 d.
1	2	3	4	5	6	7
Vilkaviškio r. savivaldybės turtas perduotas patikėjimo teise (Sask. 401001)	8407286	36048		35486	8229587	178261
„Vandens tiekimo ir nuotekų tvarkymo infrastruktūros renovavimas ir plėtra Vilkaviškio r.“ ES fondo l.	4844547			182447		4662100

(projektas 0029, sąsk. 4010021)						
„Vandens tiekimo ir nuotekų tvarkymo infrastruktūros renovavimas ir plėtra Vilkaviškio r“ Valstybės b. I (projektas 029, sąsk. 4010022)	565909			21471		544438
„Vandentiekio ir nuotekų tinklų plėtra Vilkaviškio r (Giedriuose, Virbalyje, Pilviškuose)“ ES fondo I. (projektas 108, sąsk. 4010031)	3917761			109751		3808010
„Vandentiekio ir nuotekų tinklų plėtra Vilkaviškio r (Giedriuose, Virbalyje, Pilviškuose)“ ES Valstyb. Biud. L (projektas 108, sąsk. 4010032)	460914			12912		448002
„Vandens tiekimo ir nuotekų tvarkymo infrastruktūros plėtra Pilviškių gyvenvietėje II etapas.“ ES fondo L ir Valst. Biud. L. (projektas 004, sąsk. 4010041)	2262500			58108		2204392
„Geriamojo vandens tiekimo ir nuotekų surinkimo tinklų įrengimas	921413	18255		33767		905901

Vilkaviškio rajone“ ES fondo lėšos (projektas 0005 sąsk. 4010061)						
„Geriamojo vandens tiekimo ir nuotekų surinkimo tinklų įrengimas Vilkaviškio rajone“ Savivaldybės b. lėšos (projektas 0005 sąsk. 4010062)	365109	15883				380992
„Geriamojo vandens tiekimo ir nuotekų surinkimo tinklų įrengimas Vilkaviškio rajone II etapas“ ES fondo lėšos (projektas 0009 sąsk. 4010071)		280520				280520
„Geriamojo vandens tiekimo ir nuotekų surinkimo tinklų įrengimas Vilkaviškio rajone II etapas“ Savivaldybės b. lėšos (projektas 0009 sąsk. 4010072)		20785				20785
	21745440	371491		453943	8229587	13433401

### 13. ĮSIPAREIGOJIMAI

Bendrovės įsipareigojimus sudaro ilgalaikiai ir trumpalaikiai įsipareigojimai. Prie ilgalaikių įsipareigojimų bendrovė priskiria įsipareigojimus, kurių mokėjimo terminas vėlesnis negu sekantys finansiniai metai. Ataskaitinių metų pradžioje ilgalaikiai įsipareigojimai sudaro 18 944 Eur, metų pabaigoje - 0 Eur. 2012 m. rugpjūčio 23 d. buvo pasirašyta Rangos sutartis Nr. 1434 su UAB „Sumeda“ projekto „Vandentickio ir nuotekų tinklų plėtra Vilkaviškio rajone (Giedriuose, Virbalyje, Pilviškiuose)“ Nr. VP3-3.1-AM-01-V-02-108 įgyvendinimui. Pagal 2011-12-30 Finansavimo ir administravimo sutartį Nr. VP3-3.1-AM-01-V-02-108 bendrovė įsipareigojo projekto įgyvendinimui skirti 294 199 Eur Projekto tinkamoms išlaidoms finansuoti. Tam tikslui buvo paimta 294 199 Eur paskola iš „Swedbank“ AB. Paskola suteikta septynerių metų laikotarpiui, galutinis gražinimo terminas 2021 gegužės 12 diena. Paskola gražinama po 11 469 Eur kas ketvirtį, kredito gražinimo pradžia 2015 m. kovo 31 d. Per metus gražintina paskolos suma 45 876 Eur. Už paskolą mokama kintama palūkanų dalis VILIBOR, marža 2,390, palūkanų periodas šeši mėnesiai. Paskolos likutį, mokėtiną 2021 m., perkėlus į skolų kredito įstaigoms einamą metų dalis eilutę, ilgalaikių įsipareigojimų neliko.

Trumpalaikiai įsipareigojimai metų pabaigai sudarė – 512 976 Eur, metų pradžioje trumpalaikiai įsipareigojimai sudarė – 586 650 Eur.

Prie trumpalaikių įsipareigojimų bendrovė priskyrus „SWEDBANK“, AB banko paskolos dalį, mokėtina 2021 m. – 18 994 Eur.

Trūkstant apyvartinių lėšų bendrovė 2015 m. birželio 10 d. pasirašė Kredito linijos sutartį su AB Šiaulių bankas. Sutarties suma 250 000 Eur. 2018 m. birželio mėn. 05 d. buvo atnaujinta Kredito linijos sutartis. Kredito linijos gražinimo terminas 2019 m. birželio 04 d. 2019 m. birželio 5 d. Kredito sutartis buvo pratęsta iki 2021 m. birželio 04 d. Palūkanų norma – kintama 6 mėn, EURIBOR ir 2,8 proc. Banko marža. Paskolos likutis metų pabaigai 243 871 Eur.

Bendrovės skola tiekėjams sudaro 49 184 Eur. Į šią skolą įeina ir skola rangovams už atliktus darbus pagal projektus vykdomus iš ES fondų lėšų. Ši skola sudaro 20 971 Eur. 2019 m. Bendrovės skola tiekėjams sudarė 91 646 Eur. Į šią skolą įeina ir skola rangovams už atliktus darbus pagal projektus vykdomus iš ES fondų lėšų. Ši skola sudaro 59 722 Eur. 2018 m. Bendrovės skolos tiekėjams sudarė 104 068 Eur. Į šią skolą įeina ir skola rangovams už atliktus darbus pagal projektus vykdomus iš ES fondų lėšų. Ši skola sudaro 74 940 Eur. Skolos kitiems tiekėjams sudaro 28 213 Eur, 2019 m. – 31 924 Eur, 2018 m. – 29 128 Eur.

Prie trumpalaikių įsipareigojimų su darbo santykiais susiję įsipareigojimai bei kitos mokėtinos sumos ir trumpalaikiai įsipareigojimai. Su darbo santykiais susiję įsipareigojimai sudaro 158 942 Eur, 2019 m. su darbo santykiais susiję įsipareigojimai sudaro 164 750 Eur, 2018 m. su darbo santykiais susiję įsipareigojimai sudarė 91 965 Eur. Iš jų mokėtinas darbo užmokestis 37 855 Eur, 2019 m. mokėtinas



darbo užmokestis 39 456 Eur, 2018 m. mokėtinas darbo užmokestis buvo 0 Eur, SODROS mokestis – 15 055 Eur, 2019 m. SODROS mokestis – 14 795 Eur, 2018 m. SODROS mokestis buvo 21 744 Eur. Gyventojų pajamų mokestis – 10 740 Eur, 2019 m. gyventojų pajamų mokestis – 13 313 Eur, 2018 m. gyventojų pajamų mokestis 0 Eur. Nepanaudotų atostogų kaupiniai sudaro – 95 293 Eur, 2019 m. nepanaudotų atostogų kaupiniai sudaro – 97 186 Eur, 2018 m. nepanaudotų atostogų kaupiniai sudarė 70 221 Eur.

2020 m. pelno mokesčio įsipareigojimai lygūs 0, 2019 m. pelno mokesčio įsipareigojimai lygūs 0 Eur, 2018 m. pelno mokesčio įsipareigojimai lygūs 0 Eur.

Kitos mokėtinos sumos ir trumpalaikiai įsipareigojimai sudaro 42 035 Eur, 2019 m. – 40 507 Eur, 2018 m. – 41 581 Eur. Iš jų PVM mokestis 18862 Eur, 2019 m. – 18 191 Eur, 2018 m. – 19 336 Eur, aplinkos taršos mokestis 6833 Eur, 2019 m. – 6 408 Eur, 2018 m. – 6 737 Eur, gamtos išteklių mokestis 13145 Eur, 2019 m. – 13 336 Eur, 2018 m. – 13284 Eur, juridinių asmenų nekilnojamojo turto mokestis 2953 Eur, 2019 m. – 2202 Eur, 2018 m. – 2202 Eur. Kitos mokėtinos sumos sudaro 242 Eur, 2019 m. – 369 Eur, 2018 m. – 22,43 Eur.

Įmonės įsipareigojimų būklė pateikta 1(13) lentelėje.

1(13) lentelė

#### Su rinkos kainomis nešusiję finansiniai įsipareigojimai

Įsipareigojimų grupė pagal gražinimo laikotarpius	Įsipareigojimo suma (Eur)	Įsipareigojimo valiuta	Amortizuotos savikainos vertė
Po vienerių metų mokėtinos sumos	0		
„SWEDBANK“ AB paskola	0		
Per vienerius metus mokėtinos sumos	512976		
AB Šiaulių bankas paskola	243871		
„SWEDBANK“ AB paskola	18944		
Skolos tiekėjams	49184		
Su darbo santykiais susiję	158942		
Kitos mokėtinos sumos	42035		

#### 14. PAJAMOS

Bendrovės veikla šalto vandens tiekimas ir nuotekų tvarkymas, todėl pagrindines pajamas bendrovė gauna iš vandens tiekimo ir nuotekų tvarkymo. Iš vandens tiekimo bendrovė gavo 539 576 Eur, 2019 m. gauta 534 770 Eur pajamų, 2018 m. gauta 532 188 Eur pajamų. Iš nuotekų surinkimo ir tvarkymo bendrovė gavo 637 317 Eur, 2019 m. gauta 616 053 Eur pajamų, 2018 m. gavo 622 981 Eur pajamų. Iš pardavimo kainos bendrovė gavo 198 466 Eur, 2019 m. gauta 195 305 Eur pajamų, 2018 m. gavo 188 826 Eur pajamų. 2020 m. bendrovė realizavo 803,2 tūkst. M<sup>3</sup> vandens, 2019 m. bendrovė

realizavo 793,3 tūkst. M<sup>3</sup> vandens, 2018 m. bendrovė realizavo 793,6 tūkst. M<sup>3</sup> vandens. 2020 m. buvo išvalyta (realizuota) 610,0 tūkst. M<sup>3</sup> nuotekų, 2019 m. buvo išvalyta (realizuota) 589,8 tūkst. M<sup>3</sup> nuotekų, 2018 m. buvo išvalyta (realizuota) 586,5 tūkst. M<sup>3</sup> nuotekų.

Kaip matyti iš pateiktų duomenų Bendrovės realizuotas vandens ir išvalytų nuotekų kiekis palyginus su 2019 m. padidėjo, dėl to padidėjo ir gautos pajamos.

Už atliktus tinklų, įvadų remonto darbus, nuotekų ištraukimą, trasų praplovimą bendrovė gavo 150 482 Eur pajamų, 2019 m. buvo gauta 151 452 Eur pajamų, 2018 m. buvo gauta 110 639 Eur pajamų.

Gautų pajamų detalizavimas pateiktas 1(14) lentelėje.

1(14) lentelė

**Pardavimo pajamų detalizacija (Eur)**

Paslaugų ir prekių pardavimo pajamos	2020 m.	2019 m.
Pajamos iš vandens tiekimo	539576	534770
Pajamos iš nuotekų tvarkymo	637317	616053
Pardavimo kainos pajamos	198466	195305
Kitos pajamos (remonto)	150482	151452
Iš viso	1525841	1497580

Kitos veiklos pajamos sudaro 275 Eur, 2019 m. kitos veiklos pajamos sudarė 773 Eur, 2018 m. kitos veiklos pajamos sudarė 32 Eur.

Finansinės ir investicinės veiklos pajamos sudaro 3 137 Eur, 2019 m. finansinės ir investicinės veiklos pajamos sudarė 2 955 Eur, 2018 m. finansinės ir investicinės veiklos pajamos sudarė 3 322 Eur. Finansinės ir investicinės veiklos pajamose didžiausią dalį sudaro delspinigių pajamos 3 137 Eur, 2019 m. delspinigių pajamos sudarė 2 955 Eur, 2018 m. delspinigių pajamos sudarė 2 917 Eur.

Finansinė ir investicinės veiklos pajamų detalizavimas pateiktas 2(14) lentelėje.

2(14) lentelė

**Finansinės ir investicinės veiklos pajamų detalizavimas (Eur)**

Finansinės ir investicinės veiklos pajamos	2020 m.	2019 m.
Baudos ir delspinigiai	3137	2955
Kitos finansinės ir investicinės pajamos		
Iš viso	3137	2955

2020 m. iš vandens tiekimo ir nuotekų tvarkymo veiklos bendrovė uždirbo 1 525 841 tūkst. Eur pajamų, o tai sudarė 99,76 % visų bendrovės gautų pajamų. Vandens tiekimo pajamos sudarė 35,28 %, nuotekų tvarkymo pajamos – 41,67 % visų gautų pajamų. Pardavimo kainos pajamos užėmė 12,98 % visų pajamų. Kitos pagrindinės veiklos pajamos sudarė 9,84 %. Kitos palūkanų ir panašios pajamos ir kitos veiklos pajamos atitinkamai užėmė 0,2 % ir 0,03 % visų bendrovės pajamų.

2019 m. iš vandens tiekimo ir nuotekų tvarkymo veiklos bendrovė uždirbo 1 497 580 tūkst. Eur pajamų, o tai sudarė 99,8 % visų bendrovės gautų pajamų. Vandens tiekimo pajamos sudarė 35,62 %, nuotekų tvarkymo pajamos – 41,03 % visų gautų pajamų. Pardavimo kainos pajamos užėmė 13,01 % visų pajamų. Kitos pagrindinės veiklos pajamos sudarė 10,09 %. Kitos palūkanų ir panašios pajamos ir kitos veiklos pajamos atitinkamai užėmė 0,2 % ir 0,05 % visų bendrovės pajamų.

2018 m. iš vandens tiekimo ir nuotekų tvarkymo veiklos bendrovė uždirbo 1 456,63 tūkst. Eur pajamų, o tai sudarė 99,8% visų bendrovės gautų pajamų. Vandens tiekimo pajamos sudarė 36,5%, nuotekų tvarkymo pajamos – 42,7% visų gautų pajamų. Pardavimo kainos pajamos užėmė 13,0% visų pajamų. Kitos pagrindinės veiklos pajamos sudarė 7,63%. Kitos palūkanų ir panašios pajamos ir kitos veiklos pajamos atitinkamai užėmė 0,2% ir 0,002% visų bendrovės pajamų.

## 15. SĄNAUDOS

Prie personalo sąnaudų bendrovėje priskiriama administracijos ir aptarnaujančio personalo darbo užmokesčio, socialinio draudimo sąnaudos, telekomunikacinės paslaugos (Tele2 ir Telia), apskaitos programos palaikymo išlaidos, kanceliarinės ir pašto paslaugos mokesčiai. Didžiausią dalį sąnaudose sudaro darbo užmokesčio ir socialinio draudimo sąnaudos, programinės įrangos palaikymo sąnaudos, teisinės pagalbos sąnaudos, telekomunikacinės paslaugos. Personalo sąnaudos pateiktos 1(15) lentelėje.

1(15) lentelė

### Personalo sąnaudos (Eur)

Personalo sąnaudos	Finansiniai metai	Praėję finansiniai metai
Darbo užmokesčio sąnaudos	327908	342354
Socialinio draudimo sąnaudos	6050	6467
Telekomunikacijos sąnaudos	2247	5316
Programinės įrangos palaikymo sąnaudos	12046	12389
Kitos sąnaudos	48038	37151
Teisinės pagalbos sąnaudos	4922	860
Kanceliarinės ir pašto sąnaudos	3784	2306
	404995	406843

Pagal LR Įmonių finansinės atskaitomybės įstatymo nuostatas bendrovėje privaloma atlikti metinių finansinių ataskaitų rinkinio auditą. Auditą atlieka Irenos Ramanauskienės audito įmonė. Audito įmonės pažymėjimas Nr. 001473. Su audito įmonių teikiamomis paslaugomis susiję sąnaudos atvaizduotos 2(15) lentelėje.

2(15) lentelė

**Su audito įmonių teikiamomis paslaugomis susijusios sąnaudos (Eur)**

Su audito įmonių teikiamomis paslaugomis susijusios sąnaudos	2020 m.	2019 m.
Finansinių ataskaitų audito	2550	2550
Užtikrinimo ir kitų susijusių paslaugų		
Konsultacinių mokėsių klausimais		
Kitų paslaugų		
Iš viso	2550	2550

**16. ATLYGIS DARBUOTOJAMS**

Bendrovėje darbuotojams mokamas tik nustatytas darbo užmokestis. Kitokių išmokų darbuotojų naudai bendrovė neskaičiuoja. Atlygis darbuotojams atvaizduotas 1(16) lentelėje.

1(16) lentelė

**Atlygis darbuotojams**

Atlygis darbuotojams	2020 m.	2019 m.
Darbo užmokesčio sąnaudos	836607	836079
Socialinio draudimo sąnaudos	15054	14756
Su pensijų įmokomis susijusios sąnaudos		
Pagal apibrėžtų įmokų planus pripažintos sąnaudos		
Pagal apibrėžtų išmokų planus		
-pripažinto turto tikroji vertė		
-pripažintų įsipareigojimų dabartinė vertė		
-suma, kuri buvo įtraukta į pelno (nuostolių) ataskaitą		
Kitos sąnaudos (išvardinti)		
Iš viso	851661	850835

**17. SANDORIAI SU SUSIJUSIAIS ASMENIMIS**

Sandoriai su įmonės vadovais

Bendrovės vadovais laikoma direktorius, direktorius technikai ir vyriausią buhalterė. Su įmonės vadovais buvo vykdoma tik su darbo santykiais susiję finansiniai įsipareigojimai. Bendrovės direktoriui nuo 2020 m. gegužės 1 d. buvo nustatytas pastovios dalies koeficientas (pagal LR Seimo nustatytus Lietuvos Respublikos valstybės politikų, teisėjų, valstybės pareigūnų ir valstybės tarnautojų pareiginės algos (atlyginimo) bazinius dydžius) - 16,2 ir nustatyta kintama dalis – 10 proc. vadovo mėnesinės algos pastovios dalies dydžio. Atlyginimo dydis sumine išraiška nepasikeitė. Direktoriui technikai ir vyriausiai buhalteriai atlyginimų dydis ir apmokėjimo sistema per ataskaitinį laikotarpį nesikeitė. Finansiniai ryšiai su įmonės vadovais pateikti 1(17) lentelėje.

1(17) lentelė

**Vadovams išmokėtos sumos (Eur)**


Rodikliai	2020 m.	2019 m.
Vidutinis vadovų skaičius per metus	3	3
Pagrindinis atlyginimas	109000	110387
Išaitinė kompensacija		

Per ataskaitinį laikotarpį ir praėjusį ataskaitinį laikotarpį vadovų, t.y. įmonės vadovams, valdybos nariams ir kitiems asmenų, turintiems teisę planuoti ir kontroliuoti įmonės veiklą, jai vadovauti ir (ar) atsakyti už galutinius sprendimus, grupei išmokų nebuvo.

Sandoriai su susijusiais juridiniais asmenimis.

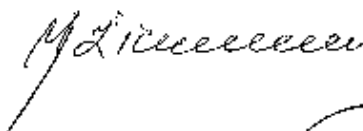
Prie susijusių juridinių asmenų bendrovė priskiria Vilkaviškio rajono savivaldybę. Per 2020 m. Vilkaviškio rajono savivaldybei suteiktų paslaugų vertė – už geriamo vandens tiekimą ir nuotekų tvarkymą sudaro 4 476 Eur, už kitas paslaugas – kaimų vandentvarkos sistemų remontą - 123 899 Eur. Įsiskolinimas bendrovei 2020-12-31 sudaro 278 Eur. Per 2019 m. Vilkaviškio rajono savivaldybei suteiktų paslaugų vertė – už geriamo vandens tiekimą ir nuotekų tvarkymą sudaro 4 709 Eur, už kitas paslaugas – kaimų vandentvarkos sistemų remontą - 123 611 Eur. Įsiskolinimas bendrovei 2019-12-31 sudaro 336 Eur. Per 2018 m. Vilkaviškio rajono savivaldybei suteiktų paslaugų vertė – už geriamo vandens tiekimą ir nuotekų tvarkymą sudaro 6 106 Eur, už kitas paslaugas – kaimų vandentvarkos sistemų remontą - 99 975 Eur. Įsiskolinimas bendrovei 2018-12-31 sudaro 260 Eur. Per ataskaitinį laikotarpį susijusių juridinių asmenų abejotinų skolų nebuvo pripažinta. Taip pat nebuvo suteikta garantijų ir laidavimų

Direktorius



Ramūnas Kašinskas

Vyriausioji buhalterė



Jolanta Žiemienė

Auditorė  
Irena Remanauskienė

