



NEPRIKLAUSOMO AUDITORIAUS IŠVADA

UAB Jurbarko vandenys akcininkui (-ams)

Išvada dėl finansinių ataskaitų audito

Nuomonė

Mes atlikome UAB Jurbarko vandenys įmonės (toliau – Įmonės) finansinių ataskaitų, kurias sudaro 2021 m. gruodžio 31 d. balansas ir tą dieną pasibaigusį metų pelno (nuostolių) ataskaita, pinigų srautų ataskaita, nuosavo kapitalo pokyčių ataskaita, aiškinamasis raštas, įskaitant reikšmingų apskaitos metodų santrauką, auditą.

Mūsų nuomone, pridėtos finansinės ataskaitos visais reikšmingais atžvilgiais teisingai pateikia apie Įmonės 2021 m. gruodžio 31 d. finansinę padėtį ir tą dieną pasibaigusį metų finansinius veiklos rezultatus ir pinigų srautus pagal verslo apskaitos standartus.

Pagrindas nuomonei pareikšti

Auditą atlikome pagal tarptautinius audito standartus (toliau – TAS). Mūsų atsakomybė pagal šiuos standartus išsamiai apibūdinta šios išvados skyriuje „Auditoriaus atsakomybė už finansinių ataskaitų auditą“. Mes esame nepriklausomi nuo Įmonės pagal Tarptautinių buhalterijų etikos standartų valdybos išleistą Tarptautinį buhalterijų profesionalų etikos kodeksą (įskaitant Tarptautinius nepriklausomumo reikalavimus) (toliau – TBESV kodeksas) ir Lietuvos Respublikos finansinių ataskaitų audito įstatymo reikalavimus, susijusius su auditu Lietuvos Respublikoje. Mes taip pat laikomės kitų etikos reikalavimų, susijusių su Lietuvos Respublikos finansinių ataskaitų audito įstatymu ir TBESV kodeksu. Mes tikime, kad mūsų surinkti audito įrodymai yra pakankami ir tinkami mūsų nuomonei pagrįsti.

Kita informacija

Kitą informaciją sudaro informacija, pateikta Įmonės metiniame pranešime, tačiau ji neapima finansinių ataskaitų ir mūsų auditoriaus išvados apie jas. Vadovybė yra atsakinga už kitos informacijos pateikimą.

Mūsų nuomonė apie finansines ataskaitas neapima kitos informacijos ir mes nepateikiame jokios formos užtikrinimo išvados apie ją, išskyrus kaip nurodyta toliau.

Atliekant finansinių ataskaitų auditą, mūsų atsakomybė yra perskaityti kitą informaciją ir apsvarstyti, ar yra reikšmingų neatitiktimų informacijai, pateiktai finansinėse ataskaitose, arba mūsų žinioms, pagrįstoms atliktu auditu, ir ar ji yra kitaip reikšmingai iškraipyta. Jeigu remdamiesi atliktu darbu pastebime reikšmingą kitos informacijos iškraipymą, mes turime atskleisti šį faktą. Mes neturime su tuo susijusių pastebėjimų.

Mes taip pat privalome įvertinti, ar Įmonės metiniame pranešime pateikta finansinė informacija atitinka tų pačių finansinių metų finansines ataskaitas bei ar metinis pranešimas buvo parengtas laikantis taikomų teisinių reikalavimų. Mūsų nuomone, pagrįsta finansinių ataskaitų audito metu atliktu darbu, visais reikšmingais atžvilgiais:

- Įmonės metiniame pranešime pateikti finansiniai duomenys atitinka tų pačių finansinių metų finansinių ataskaitų duomenis; ir
- Įmonės metinis pranešimas buvo parengtas laikantis LR įmonių finansinės atskaitomybės įstatymo reikalavimų.

Vadovybės ir už valdymą atsakingų asmenų atsakomybė už finansines ataskaitas

Vadovybė yra atsakinga už šių finansinių ataskaitų parengimą ir teisingą pateikimą pagal verslo apskaitos standartus, ir tokią vidaus kontrolę, kokia, vadovybės nuomone, yra būtina finansinėms ataskaitoms parengti be reikšmingų iškraipymų dėl apgaulės ar klaidos.

Rengdama finansines ataskaitas vadovybė privalo įvertinti Įmonės gebėjimą tęsti veiklą ir atskleisti (jei būtina) dalykus, susijusius su veiklos tęstinumu ir veiklos tęstinumo apskaitos principo taikymu, išskyrus tuos atvejus, kai vadovybė ketina likviduoti Įmonę ar nutraukti veiklą arba neturi kitų realių alternatyvų, tik taip pasielgti.



Už valdymą atsakingi asmenys privalo prižiūrėti Įmonės finansinių ataskaitų rengimo procesą.

Auditoriaus atsakomybė už finansinių ataskaitų auditą


Mūsų tikslas yra gauti pakankamą užtikrinimą dėl to, ar finansinės ataskaitos kaip visuma nėra reikšmingai iškraipytos dėl apgaulės ar klaidos, ir išleisti auditoriaus išvadą, kurioje pateikiama mūsų nuomonė. Pakankamas užtikrinimas – tai aukšto lygio užtikrinimas, o ne garantija, kad reikšmingą iškraipymą, jeigu jis yra, visada galima nustatyti per auditą, kuris atliekamas pagal TAS. Iškraipymai, kurie gali atsirasti dėl apgaulės ar klaidos, laikomi reikšmingais, jeigu galima pagrįstai numatyti, kad atskirai ar kartu jie gali turėti didelės įtakos vartotojų ekonominiams sprendimams, priimamiems remiantis finansinėmis ataskaitomis.

Atlikdami auditą pagal TAS, viso audito metu priėmėme profesinius sprendimus ir laikėmės profesinio skepticizmo principo. Mes taip pat:

- Nustatėme ir įvertinome finansinių ataskaitų reikšmingo iškraipymo dėl apgaulės arba klaidų riziką, suplanavome ir atlikome procedūras kaip atsaką į tokią riziką ir surinkome pakankamų tinkamų audito įrodymų mūsų nuomonei pagrįsti. Reikšmingo iškraipymo dėl apgaulės neaptikimo rizika yra didesnė nei reikšmingo iškraipymo dėl klaidų neaptikimo rizika, nes apgaule gali būti sukčiavimas, klastojimas, tyčinis praleidimas, klaidingas aiškinimas arba vidaus kontrolių nepaisymas.
- Supratome su auditu susijusias vidaus kontroles, kad galėtume suplanuoti konkrečiomis aplinkybėmis tinkamas audito procedūras, o ne tam, kad galėtume pareikšti nuomonę apie Įmonės vidaus kontrolės veiksmingumą.
- Įvertinome taikomų apskaitos metodų tinkamumą ir vadovybės atliktų apskaitinių vertinimų bei su jais susijusių atskleidimų pagrįstumą.
- Padarėme išvadą dėl taikomo veiklos tęstinumo apskaitos principo tinkamumo ir dėl to, ar, remiantis surinktais įrodymais, egzistuoja su įvykiais ar sąlygomis susijęs reikšmingas neapibrėžtumas, dėl kurio gali kilti reikšmingų abejonių dėl Įmonės gebėjimo tęsti veiklą. Jeigu padarome išvadą, kad toks reikšmingas neapibrėžtumas egzistuoja, auditoriaus išvadoje privalome atkreipti dėmesį į susijusius atskleidimus finansinėse ataskaitose arba, jeigu tokių atskleidimų nepakanka, turime modifikuoti savo nuomonę. Mūsų išvados pagrįstos audito įrodymais, kuriuos surinkome iki auditoriaus išvados datos. Tačiau, būsimi įvykiai ar sąlygos gali lemti, kad Įmonė negalės toliau tęsti savo veiklos.
- Įvertinome bendrą finansinių ataskaitų pateikimą, struktūrą ir turinį, įskaitant atskleidimus, ir tai, ar finansinėse ataskaitose pateikti pagrindžiantys sandoriai ir įvykiai taip, kad atitiktų teisingo pateikimo koncepciją.

Mes, be visų kitų dalykų, informavome už valdymą atsakingus asmenis apie audito apimtį ir atlikimo laiką bei reikšmingus audito pastebėjimus, įskaitant svarbius vidaus kontrolės trūkumus, kuriuos nustatėme audito metu.

Vilnius, 2022 m. kovo 15 d.



UAB Apskaitos ir mokesčių konsultacijos
Audito įmonės pažymėjimo Nr. 001505

Atsakingas auditorius
Dainius Vaičekonis
Auditoriaus pažymėjimo Nr. 310

UŽDAROSIOS AKCINĖS BENDROVĖS „JURBARKO VANDENYS“ 2021 METŲ VEIKLOS ATASKAITA (METINIS PRANEŠIMAS)

1. Objektivi įmonės būklės, veiklos vykdymo ir plėtros apžvalga, pagrindinių rizikos rūšių ir neapibrėžtumų, su kuriais įmonė susiduria, apibūdinimas

UAB „Jurbarko vandenys“ – vandens tiekimo ir nuotekų tvarkymo paslaugas teikianti bendrovė, eksploatuojanti Jurbarko miesto bei rajono vandentiekio ir nuotekų tinklus bei jų priklausinius. Bendrovės tikslas – teikti kokybiškas vandens tiekimo, nuotekų tvarkymo paslaugas vartotojams, užtikrinant jų prieinamumą visiems gyventojams, įmonėms ir organizacijoms, patiriant mažiausias išlaidas ir padarant minimalią žalą aplinkai.

UAB „Jurbarko vandenys“ valdoma visuotinio akcininkų susirinkimo. Stebėtojų taryba ir valdyba nesudaromos. Vienasmenis valdymo organas – bendrovės vadovas – direktorius.

Jurbarko rajono savivaldybės administracijos direktoriaus 2018 m. rugpjūčio 28 d. įsakymu Nr. P11-371 „Dėl Dariaus Dragūnavičiaus paskyrimo“ nuo 2018 m. rugsėjo 4 d. bendrovės direktoriumi yra paskirtas Darius Dragūnavičius.

Bendrovės akcijos 100 procentų priklauso Jurbarko rajono savivaldybei.

Darbuotojų skaičius ataskaitiniais metais nepakito. Metų pabaigoje bendrovėje dirbo 62 darbuotojai.

Bendrovės veiklos pobūdis ataskaitiniais metais nesikeitė. Kaip ir anksčiau paslaugos teiktos Jurbarko ir Smalininkų miestų bei Eržvilko, Girdžių, Šimkaičių, Jurbarkų, Skirsnemunės, Juodaičių, Seredžiaus, Veliunos, Raudonės ir Šimkaičių seniūnijų gyventojams, kuriose eksploatuotos dvi vandenvietės Jurbarko ir Smalininkų miestuose bei 35 vandenvietės Viešvilės, Kazikėnų, Eržvilko, Vadžgirio, Pašaltuonio, Lybiškių, Žindaičių, Skirsnemunės, Pilies I (Vytėnų), Kartupių, Paskynų, Vilniškių, Rutkiškių, Pavidaujo, Juodaičių, Stakių, Pasnietalio, Pupkaimio, Raudonės, Grauzėnų, Raudonėnų, Veliunos, Klangių, Gričių, Tamošių, Seredžiaus, Klausučių, Armeniškių, Belvederio, Šimkaičių, Grauzų, Paulių, Girdžių, Gedžių ir Vencloviškių kaimuose. Taip pat buvo eksploatuojami ir valymo įrenginiai su priklausiniais Jurbarko ir Smalininkų miestuose bei dar 12-oje gyvenviečių: Viešvilėje, Girdžiuose, Lybiškiuose, Eržvilke, Veliuonoje, Klausučiuose, Baltraičiškėse, Pauliuose, Šimkaičiuose, Pilies I k., Seredžiuje ir Skirsnemunėje.

Jurbarkų ir Rotulių kaimų geriamojo vandens tiekimo bei fekalinis ūkis buvo eksploatuojamas Jurbarko miesto bendroje sistemoje, o Vadžgirio ir Žindaičių kaimų tik buitinių nuotekų surinkimo sistemos.

Bendrovės jėgomis savivaldybės teritorijoje metų pabaigoje buvo eksploatuojamos: 37 vandenvietės bei 14 valymo įrenginių, apie 306,5 km vandentiekio vamzdynų ir apie 152,9 km nuotekų tinklų, 72 arteziniai gręžiniai ir 49 nuotekų perpumpavimo stotys, kuriose instaliuota 93 vnt. siurblių.

2018 m. lapkričio mėn. 21 dieną buvo pasirašyta sutartis Nr.05.3.3-APVA-R-014-71-0007 „Vandens tiekimo ir nuotekų tvarkymo infrastruktūros plėtra Jurbarko mieste“. Šiuo projektu siekiama spręsti pagrindinę problemą – nepakankamą vandens tiekimo ir nuotekų šalinimo paslaugų prieinamumą ir efektyvumą. Bendra projekto vertė 548,95 tūkst. Eur (lentelė Nr.1). Įgyvendinus šį projektą bus sudarytos papildomos galimybės prisijungti 27 vartotojams prie geriamojo vandens tinklų ir 93 vartotojams prie nuotekų surinkimo tinklų. Per 2021 metus projekte numatyti darbai buvo pilnai atlikti. Su rangovais pilnai atsiskaityta.

Lentelė Nr.1

Priemonės pavadinimas	Rangovas	Skirtas finansavimas	Nepanaudotas finansavimas	Sutarčių su rangovais suma	Panaudotas finansavimas
-----------------------	----------	----------------------	---------------------------	----------------------------	-------------------------

Priemonės pavadinimas	Rangovas	Skirtas finansavimas	Nepanaudotas finansavimas	Sutarčių su rangovais suma	Panaudotas finansavimas
Geriamojo vandens tiekimo tinklų (išvadų) ir nuotekų surinkimo tinklų (išvadų) iki sklypo ribos statyba Jurbarko mieste	UAB "Apšvietimas"	131145,00		131145,00	131145,00
Geriamojo vandens ir nuotekų tvarkymo infrastruktūros inventorizacija Jurbarko mieste	UAB "Projektai ir CO"	30000,00	160,48	29839,52	29839,52
Geriamojo vandens ir nuotekų surinkimo tinklų statybos Jurbarko, Kranto, Kriausių, Vyšnių, Sodų, ir Dariaus ir Girėno g.	UAB "Žilinskis ir CO"	121000,00		121000,00	121000,00
Kitos bendrosios projekto išlaidos	UAB "Ademo grupė", UAB "Ademo techninė priežiūra"	31013,59	143,88	30869,71	30869,71
Geriamojo vandens tiekimo tinklų (išvadų) ir nuotekų surinkimo tinklų (išvadų) iki sklypo ribos statyba Jurbarko mieste (vandens 15 vnt.; nuotekų 31 vnt.)	UAB "Jurmelsta"	120789,27	17213,02	98475,00	98475,00
Geriamojo vandens tiekimo rekonstrukcija Jurbarko mieste (V- 670 m.)	UAB "Jurmelsta"	115000,00	49007,37	70950,00	70950,00
Viso:		548947,86	66524,75	482279,23	482279,23

2020-12-09 dieną su LR aplinkos ministerijos Aplinkos projektų valdymo agentūra buvo pasirašyta subsidijos teikimo sutartis Nr.LAAIF-S-27 (2020) dėl planuojamo įgyvendinti projekto „Privačių namų prijungimas prie nuotekų surinkimo tinklų infrastruktūros Jurbarko mieste“. Bendra projekto vertė 116,07 tūkst. Eur.. Tinkamomis finansuoti lėšomis pripažintos 107,10 tūkst. Eur.. Subsidijos skirta suma – 74,97 tūkst. Eur. Kaip projekto partneris yra Jurbarko rajono savivaldybė, kuri yra įsipareigojusi padengti 30 proc. tinkamų projektui vykdyti išlaidų. Įvykdžius projektą, prie centralizuotų nuotekų surinkimo tinklų bus prijungtas 51 būstas. Projektą buvo planuojama įgyvendinti per 2021-2022 metus. 2021 metų pradžioje buvo paskelbtas viešasis konkursas numatytiems darbams atlikti. Konkursą laimėjo UAB „Apšvietimas“. 2021 06 17 dieną su rangovu UAB „Apšvietimas“ buvo pasirašyta rangos sutartis sumoje 86,77 tūkst. Eur.. Per 2021 metus numatyti darbai buvo pilnai atlikti. 2022 metais projektą planuojama užbaigti, įregistruojant sukurtą turtą ir pateikiant paraišką APVA dėl subsidijos išmokėjimo.

Jurbarko rajono savivaldybės tarybos 2020 m. spalio 29 d. sprendimu Nr. T2-262 „Dėl uždarnosios akcinės bendrovės „Jurbarko vandenys“ 2021–2025 metų geriamojo vandens tiekimo ir nuotekų tvarkymo veiklos plano patvirtinimo“ patvirtino įmonės geriamojo vandens tiekimo ir nuotekų tvarkymo veiklos planą 2021–2025 metams. Vadovaujantis patvirtintu planu, per ataskaitinius metus buvo įvykdytos tokios priemonės – įsigytas ilgalaikis turtas (lentelė Nr.2):

Lentelė Nr.2

Eil. Nr.	Turto grupė	Suma
1	Kompiuterinė technika	2823,93
2	Programinė įranga	6225,00
3	SiurbLIAI	7582,86
4	ĮrankIAI	7065,57
5	Matavimo prietaisai	2679,00
6	Orapūtės	7700,00
7	Spec.transportas	29598,00
8	Kitas turtas	47336,15
	Viso:	111010,51

2. Finansinių ir nefinansinių veiklos rezultatų analizė, su aplinkosaugos ir personalo klausimais susijusi informacija

Kaip bendrovė užbaigė ataskaitinius metus, atsispindi pateiktoje „Metinės finansinės atskaitomybės ataskaitoje“ už 2021 m. – balanse, pelno (nuostolio), pinigų srautų, nuosavo kapitalo pokyčių ataskaitose bei pridedamame aiškinamajame rašte prie 2021 metų finansinės atskaitomybės.

Plačiau norėtusi aptarti ir detalizuoti tam tikrus kiekinius ir kokybinius rodiklius.

Paslaugų kiekių rodiklių suvestinėje lentelėje Nr. 3, pateikiame pagrindinių naudojamų rodiklių reikšmes, kurios atsispindi įmonės veiklą 2018–2021 metais.

Lentelė Nr. 3

Eil. Nr.	Rodikliai	Matavimo vienetai	2021 m.	2020 m.	2019 m.	2018 m.
1	IŠGAUTO POŽEMINIO VANDENS KIEKIS	tūkst. m3	926,66	928,58	896,30	898,99
2	PARUOŠTO GERIAMOJO VANDENS KIEKIS	tūkst. m3	908,677	823,26	262,97	258,76
3	PATIEKTO GERIAMOJO VANDENS KIEKIS	tūkst. m3	908,677	909,88	880,57	880,65
3.1.	iš šio skaičiaus: patiekto daugiabučiams namams	tūkst. m3	247,1	244,5	258,6	258,27
3.1.1.	iš šio skaičiaus: karšto vandens ruošimui	tūkst. m3	58,7	59,8	62,6	65,07
4.	PARDUOTO GERIAMOJO VANDENS KIEKIS	tūkst. m3	706,60	697,41	705,90	704,80
4.1.	VARTOTOJAMS	tūkst. m3	506,3	493,8	495,5	509,79
4.1.1.	Daugiabučiuose namuose	tūkst. m3	220,5	218	217,2	219,62
4.1.1.1.	iš šio skaičiaus: karšto vandens ruošimui	tūkst. m3	52,4	53,3	51,2	53
4.1.2.	Individualiuose namuose	tūkst. m3	285,8	275,8	278,3	290,17
4.2.	ABONENTAMS	tūkst. m3	200,3	203,6	210,4	195,01
4.2.1.	iš šio skaičiaus: karšto vandens tiekėjams	tūkst. m3	5,3	5,4	5,4	4,99
5.	NEAPSKAITYTAS VANDENS KIEKIS	%	23,7%	24,9%	21,2%	21,6%
5.1.	iš šio skaičiaus: Gavybos procese ir tinkluose	%	20,9%	22,0%	16,6%	17,3%
5.2.	Daugiabučiuose namuose	%	2,9%	2,9%	4,6%	4,3%
5.2.1.	skirtumas daugiabučiuose tarp įvadinės ir apskaitos butuose	%	10,8%	10,8%	16,0%	15,0%
5.3.	iš šio skaičiaus: karšto vandens skirtumas	%	10,7%	10,9%	18,2%	18,5%
1	SURINKTA NUOTEKŲ	tūkst. m3	917,41	847,50	767,94	815,84
1.1.	iš šio skaičiaus: buitinių ir gamybinių nuotekų	tūkst. m3	916,5	846,65	767,14	815,03
1.2.	paviršinių nuotekų, kai paviršinių nuotekų surinkimo turtas neatskirtas nuo buitinės kanalizacijos	tūkst. m3				
1.3.	surenkamų asenizacijos transporto priemonėmis	tūkst. m3	0,9	0,8	0,8	0,81
2	IŠVALYTAS NUOTEKŲ KIEKIS	tūkst. m3	917,4	847,50	767,14	815,84
3	SAUSINIMUI SKIRTAS DUMBLO KIEKIS	tūkst. m3				
4	APMOKĖTA UŽ NUOTEKŲ TVARKYMO KIEKĮ	tūkst. m3	515,7	510,64	508,81	498,35
4.1.	IŠ VARTOTOJŲ	tūkst. m3	364,1	358,7	352,8	353,03
4.1.1.	Daugiabučiuose namuose	tūkst. m3	215,6	214,8	213,3	214,87
4.1.1.1.	iš šio skaičiaus: karšto vandens nuotekos	tūkst. m3	52,4	53,4	51,2	53
4.1.2.	Individualiuose namuose	tūkst. m3	148,5	143,9	139,5	138,16
4.2.	IŠ ABONENTŲ UŽ SURINKIMĄ	tūkst. m3	151,6	151,8	156	145,32
4.2.1.	Iš abonentų už valymą	tūkst. m3	151,6	151,8	156	145,32
4.2.2.	Iš abonentų už nuotekų dumblo tvarkymą	tūkst. m3				
4.3.	IŠ SEZONINIŲ ABONENTŲ	tūkst. m3				
4.4.	UŽ PAVIRŠINĖS NUOTEKAS	tūkst. m3				
5	NEAPSKAITYTAS NUOTEKŲ KIEKIS	%	43,7%	39,7%	33,7%	38,9%
5.1.	Nuotekų infiltracija tinkluose ir tvarkymo procese	%	40,3%	36,2%	27,8%	33,5%
5.2.	Vandens nuostolių nuotekos daugiabučiuose namuose	%	3,4%	3,5%	5,9%	5,3%
5.3.	karšto vandens tarp įvadinės ir apskaitos butuose skirtumas	%	10,7%	10,7%	18,2%	18,5%

Žemiau pateiktose lentelėse Nr.4, 5, 6, 7 yra pateikiami detalesni 2021 metų įmonės geriamojo vandens ir surinktų nuotekų duomenys pagal atskiras vandenvietes ir nuotekų valyklas. Šie duomenys yra palyginami su 2020 metais.

Geriamojo vandens realizacija pagal vandenvietę 2020-2021 metais

Lentelė Nr.4

Eil. Nr.	Vandenvietės	Realizacija, m ³		Dinamika 2019-2020	
		2020	2021	(m ³)	%
1	Jurbarkas	437347,81	437033,39	-314,42	-0,07
	Baltraičiškė	0,00	0,00	0,00	0,00
	Rotuliai	12393,00	13227,91	834,91	6,74
2	Smalininkai	27895,04	26322,19	-1572,85	-5,64
3	Kazikėnai	293,00	287,00	-6,00	-2,05
4	Paskynai	3490,00	3461,00	-29,00	-0,83
5	Vadžgirys	5649,43	5302,13	-347,31	-6,15
6	Skirsnemunė	19996,59	21799,56	1802,97	9,02
7	Girdžiai	11394,64	10584,28	-810,35	-7,11
8	Pavidaujys	5769,00	5580,00	-189,00	-3,28
9	Žindaičiai	6655,00	6866,00	211,00	3,17
10	Vilniškiai	2016,24	1934,48	-81,76	-4,05
11	Eržvilkas	10475,24	9714,92	-760,32	-7,26
12	Pašaltuonyš	5659,90	5570,10	-89,80	-1,59
13	Lybiškiai	6198,72	6047,40	-151,32	-2,44
14	Rutkiškiai	3266,00	3770,00	504,00	15,43
15	Kartupiai	5376,00	5200,00	-176,00	-3,27
16	Pilies I k. (Vytėnai)	9530,00	10279,25	749,25	7,86
17	Viešvilės	11677,96	11998,16	320,20	2,74
18	Gedžiai	987,00	906,00	-81,00	-8,21
19	Juodaičiai	8097,11	8017,00	-80,11	-0,99
20	Stakiai	4645,90	5346,24	700,34	15,07
21	Raudonė	12914,81	16224,39	3309,58	25,63
22	Grauzėnai	502,00	697,30	195,30	38,90
23	Pasnietalys	480,00	672,00	192,00	40,00
24	Pupkaimis	949,62	936,24	-13,38	-1,41
25	Raudonėnai	4897,86	4316,01	-581,85	-11,88
26	Veliuona	14394,55	13237,79	-1156,76	-8,04
27	Klangiai	1929,62	2615,24	685,62	35,53
28	Griciai	5117,21	5474,99	357,78	6,99
29	Tamošiai	5130,00	5490,00	360,00	7,02
30	Seredžius	12935,52	14405,09	1469,57	11,36

Eil. Nr.	Vandenvietės	Realizacija, m ³		Dinamika 2019-2020	
		2020	2021	(m ³)	%
31	Klausučiai	19348,14	22520,96	3172,82	16,40
32	Armeniškiai	4697,88	4482,11	-215,77	-4,59
33	Belvederis	600,62	926,24	325,62	54,21
34	Šimkaičiai	3422,07	3296,59	-125,49	-3,67
35	Griaužai	1699,85	2506,34	806,49	47,45
36	Pauliai	8206,50	7791,50	-415,00	-5,06
37	Vencloviškiai	1365,52	1798,80	433,28	31,73
	Iš viso:	697405,36	706638,61	9233,26	1,32

Nuotekų surinkimas ir realizacija pagal valymo įrenginius 2021 metais

Lentelė Nr.5

Vandenvietės	2021 Surinkta nuotekų	2021 Nuotekų realizacija	2021 Infiltracija proc.
Jurbarkas	653289,00	415472,23	36,40
Baltraiškė	1208,20	1208,2	0,00
Smalininkai	71826,00	20963,301	70,81
Skirsnemunė	35442,00	16444,685	53,60
Girdžiai	5915,04	5915,044	0,00
Eržvilkas	5317,00	5317	0,00
Lybiškiai	2534,92	2534,921	0,00
Pilies I k. (Vytėnai)	2039,00	3710,054	-81,95
Viešvilės	44408,00	9941,855	77,61
Veliuona	5122,68	5122,68	0,00
Seredžius	10452,00	8396,004	19,67
Klausučiai	75339,00	17075,373	77,34
Šimkaičiai	2363,46	2363,46	0,00
Pauliai	1243,00	1243	0,00
Iš viso:	916499,31	515707,805	43,73

Vandens nuostolių palyginamieji

rodikliai 2018–2021 m.

Lentelė Nr.6

Vandenvietės	2021 Vandens pakėlimas m ³	2021 Realizacija, m ³	2021	Nuostoliai		
				2020	2019	2018
Jurbarkas	569726,00	450261,30	20,97	20,37	15,60	16,96
Smalininkai	29647,00	26322,19	11,21	11,65	4,13	11,06
Kazikėnai	298,00	287,00	3,69	-5,40	3,93	1,67
Paskynai	5713,00	3461,00	39,42	31,89	38,32	35,96
Vadžgirys	9608,00	5302,13	44,82	42,31	50,44	55,19
Skirsnemunė	30224,00	21799,56	27,87	44,51	36,17	30,44
Girdžiai	13321,00	10584,28	20,54	8,98	19,59	30,78
Pavidaujys	7202,00	5580,00	22,52	15,10	24,61	26,04
Žindaičiai	12601,00	6866,00	45,51	32,08	20,33	25,51
Vilniškiai	2272,00	1934,48	14,86	9,38	20,45	35,54
Eržvilkas	14904,00	9714,92	34,82	30,93	34,07	28,83
Pašaltuonys	7463,00	5570,10	25,36	42,45	41,48	45,74
Lybiškiai	8563,00	6047,40	29,38	24,77	29,14	29,45
Rutkiškiai	5412,00	3770,00	30,34	40,92	24,97	28,99
Kartupiai	7267,00	5200,00	28,44	22,30	23,28	26,31
Pilies I k. (Vytėnai)	15408,00	10279,25	33,29	34,92	22,38	33,87
Viešvilės	18880,00	11998,16	36,45	41,30	34,52	20,94
Gedžiai	1125,00	906,00	19,47	47,97	40,91	33,00
Juodaičiai	13091,00	8017,00	38,76	58,03	27,81	30,90
Stakiai	6557,00	5346,24	18,47	30,23	39,42	39,97
Raudonė	17137,00	16224,39	5,33	31,34	22,48	19,89
Graužėnai	1051,00	697,30	33,65	48,41	53,69	61,76
Pasnietalys	608,00	672,00	-10,53	18,51	7,48	5,45
Pupkaimis	2588,00	936,24	63,82	64,74	55,43	46,35
Raudonėnai	5695,00	4316,01	24,21	25,77	26,59	35,66
Veliuona	23978,00	13237,79	44,79	27,08	41,83	16,72
Klangiai	2911,00	2615,24	10,16	23,91	18,82	-22,82
Griciai	8870,00	5474,99	38,28	36,70	36,91	34,79
Tamošiai	8157,00	5490,00	32,70	52,51	49,61	33,71
Seredžius	21974,00	14405,09	34,44	27,42	43,63	37,38
Klausučiai	26988,00	22520,96	16,55	24,28	19,88	26,46
Armeniškiai	5755,00	4482,11	22,12	22,03	25,02	24,33
Belvederis	1114,00	926,24	16,85	47,41	31,89	32,89
Šimkaičiai	5121,00	3296,59	35,63	33,01	30,86	27,12
Griaužai	2504,00	2506,34	-0,09	37,32	37,85	44,47

Vandenvietės	2021 Vandens pakėlimas m ³	2021 Realizacija, m ³	2021	Nuostoliai		
				2020	2019	2018
Pauliai	9893,00	7791,50	21,24	20,30	7,76	17,82
Vencloviškiai	3031,00	1798,80	40,65	35,41	37,23	31,25
Iš viso:	926657	706638,61	23,74	24,90	21,24	21,60

Nuotekų realizacija pagal valymo įrenginius 2020-2021 metais

Lentelė Nr.7

Vandenvietės	Realizacija, m ³		Dinamika 2020-2021	
	2020	2021	(m ³)	%
Jurbarkas	413095,258	415472,23	2376,97	0,58
Baltraiškė	1267,6	1208,20	-59,4	-4,69
Smalininkai	22016,28	20963,30	-1052,979	-4,78
Skirsnemunė	15311,47	16444,69	1133,215	7,40
Girdžiai	5820,978	5915,04	94,066	1,62
Eržvilkas	5193	5317,00	124	2,39
Lybiškiai	2310,48	2534,92	224,441	9,71
Pilies I k. (Vytėnai)	3235	3710,05	475,054	14,68
Viešvilės	10061,24	9941,86	-119,385	-1,19
Veliuona	5151,8	5122,68	-29,12	-0,57
Seredžius	8042	8396,00	354,004	4,40
Klausučiai	15474,683	17075,37	1600,69	10,34
Šimkaičiai	2544,7	2363,46	-181,24	-7,12
Pauliai	1114	1243,00	129	11,58
Iš viso:	510638,489	515707,805	5069,316	0,99

2021 m. pagrindinių vandens kokybės parametrų rezultatai pagal vandenvietes

Lentelė Nr.8

Eil. Nr.	Vandenvietės pavadinimas	Geležies junginiai 0.2 mg/l		Amoniakas 0.5 mg/l		Drumstumas 4 DV pagal formaziną		Spalva 30 mg/l Pt	
		Faktas	Viršyta kartų	Faktas	Viršyta kartų	Faktas	Viršyta kartų	Faktas	Viršyta kartų
1	Jurbarko	-	-	-	-	-	-	-	-
2	Rutkiškių	-	-	-	-	-	-	-	-

Eil. Nr.	Vandenvietės pavadinimas	Geležies junginiai 0.2 mg/l		Amoniakas 0.5 mg/l		Drumstumas 4 DV pagal formaziną		Spalva 30 mg/1 Pt	
		Faktas	Viršyta kartų	Faktas	Viršyta kartų	Faktas	Viršyta kartų	Faktas	Viršyta kartų
3	Kazikėnų	-	-	-	-	-	-	-	-
4	Girdžių	-	-	-	-	-	-	-	-
5	Vilniškių	-	-	-	-	-	-	-	-
6	Vadžgirio	-	-	-	-	-	-	-	-
7	Pavidaujo	-	-	-	-	-	-	-	-
8	Pašatuonio	-	-	-	-	-	-	-	-
9	Kartupių	-	-	-	-	-	-	-	-
10	Žindaičių	-	-	-	-	-	-	-	-
11	Smalininkų	-	-	-	-	-	-	-	-
12	Eržvilko	-	-	-	-	-	-	-	-
13	Skirsnemunės	-	-	-	-	-	-	-	-
14	Lybiškių	-	-	-	-	-	-	-	-
15	Vytėnų	-	-	-	-	-	-	-	-
16	Viešvilės	-	-	-	-	-	-	-	-
17	Paskynų	-	-	-	-	-	-	-	-
18	Raudonės	-	-	-	-	-	-	-	-
19	Pupkaimio	0,9	4,5	-	-	-	-	-	-
20	Pasnietalio	1,44	7,2	1,03	2,06	-	-	-	-
21	Stakių	-	-	-	-	-	-	-	-
22	Raudonėnų	-	-	-	-	-	-	-	-
23	Griaužėnų	-	-	-	-	-	-	-	-
24	Šimkaičių	-	-	-	-	-	-	-	-
25	Grauzų	-	-	-	-	-	-	-	-
26	Paulių	-	-	-	-	-	-	-	-
27	Veliuonos	-	-	-	-	-	-	-	-
28	Tamošių	-	-	-	-	-	-	-	-
29	Gricių	-	-	-	-	-	-	-	-
30	Klangių	-	-	-	-	-	-	-	-
31	Seredžiaus	-	-	-	-	-	-	-	-
32	Klausučių	-	-	-	-	-	-	-	-
33	Belvederio	-	-	-	-	-	-	-	-
34	Armeniškių	-	-	-	-	-	-	-	-
35	Gedžių	-	-	-	-	-	-	-	-

Eil. Nr.	Vandenvietės pavadinimas	Geležies junginiai 0.2 mg/l		Amoniakas 0.5 mg/l		Drumstumas 4 DV pagal formaziną		Spalva 30 mg/1 Pt	
		Faktas	Viršyta kartų	Faktas	Viršyta kartų	Faktas	Viršyta kartų	Faktas	Viršyta kartų
36	Vencloviškių	-	-	-	-	-	-	-	-
37	Juodaičių	-	-	-	-	-	-	-	-

Lentelė Nr.9

Eil. Nr.	Vandenvietės pavadinimas	Manganas 50 uq/l		Natris 200 mg/l		Boras 1,0 mg/l		Chloridas 250 mg/l	
		Faktas	Viršyta kartų	Faktas	Viršyta kartų	Faktas	Viršyta kartų	Faktas	Viršyta kartų
1	Jurbarko	-	-	-	-	-	-	-	-
2	Rutkiškių	-	-	-	-	-	-	-	-
3	Kazikėnų	-	-	319,5	1,6	-	-	-	-
4	Girdžių	-	-	-	-	-	-	-	-
5	Vilniškių	-	-	-	-	-	-	-	-
6	Vadžgiris	-	-	-	-	-	-	-	-
7	Pavidaujo	-	-	-	-	-	-	-	-
8	Pašatuoonio	-	-	-	-	-	-	-	-
9	Kartupių	-	-	-	-	-	-	-	-
10	Žindaičių	-	-	-	-	-	-	-	-
11	Smalininkų	-	-	-	-	-	-	-	-
12	Eržvilko	71,73	1,43	-	-	-	-	-	-
13	Skirsnemunės	-	-	217,5	1,09	-	-	-	-
14	Lybiškių	-	-	-	-	-	-	-	-
15	Vytėnų	-	-	-	-	-	-	-	-
16	Viešvilės	-	-	-	-	-	-	-	-
17	Paskynų	-	-	-	-	1,1	1,1	-	-
18	Raudonės	-	-	-	-	-	-	-	-
19	Pupkaimio	-	-	-	-	-	-	-	-
20	Pasnietalio	-	-	-	-	-	-	-	-
21	Stakių	-	-	-	-	-	-	-	-
22	Raudonėnų	-	-	-	-	-	-	-	-
23	Griaužėnų	-	-	-	-	-	-	-	-
24	Šimkaičių	-	-	-	-	-	-	-	-
25	Graužų	-	-	-	-	-	-	-	-
26	Paulių	-	-	-	-	1,07	1,07	-	-
27	Veliuonos	-	-	-	-	-	-	-	-
28	Tamošių	-	-	-	-	-	-	-	-
29	Gricių	-	-	-	-	-	-	-	-

Eil. Nr.	Vandenvietės pavadinimas	Manganas 50 ug/l		Natris 200 mg/l		Boras 1,0 mg/l		Chloridas 250 mg/l	
		-	-	-	-	-	-	-	-
30	Klangių	-	-	-	-	-	-	-	-
31	Seredžiaus	-	-	-	-	-	-	-	-
32	Klausučių	-	-	-	-	-	-	-	-
33	Belvederio	-	-	-	-	-	-	-	-
34	Armeniškių	-	-	-	-	-	-	-	-
35	Gedžių	-	-	220,5	1,10	1,145	1,145	-	-
36	Vencloviškių	-	-	-	-	-	-	-	-
37	Juodaičių	-	-	-	-	-	-	-	-

Pagal Jurbarko mieste ir gyvenvietėse vandentiekio skirstomuoju tinklu viešai tiekiamo geriamojo vandens programinės priežiūros 2021 m. planą, kuris suderintas su Tauragės valstybine maisto veterinarine tarnyba, vandens bakteriologiniai tyrimai atliekami 4 kartus metuose Jurbarko miesto vandenvietėje ir vieną kartą per ketvirtį Jurbarko miesto vandens bokšte bei kaimų vandenvietėse ir 18 visuomeninių objektų, bei 32 vartotojo čiaupe. Bakteriologiniai tyrimai atliekami sekantiems parametrams: koliforminėms bakterijoms, žarninėms lazdelėms (E coli), žarniniams enterokokams ir kolonijas sudarančių vienetų skaičiui. 2021 m. bakteriologinės taršos tyrimo bandiniuose neužfiksuota.

Toksiniai-cheminiai rodikliai: stibis, arsenas, benzenas, benzpirenas, kadmis, chromas, varis, 1,2-dichloretnas, švinas, gyvsidabris, nikelis, daugiacykliniai aromatiniai angliavandeniliai, selenas, tetrachloritenas ir trichloretnas, haloformų suma, bromatas, cianidai, pesticidai, pesticidų suma, aliuminis, chloridas, manganas, permanganato indeksas, sulfatas, natris, bendroji organinė dalis. Padidėja ir neatitinkantys HN 24:2017 reikalavimų tyrimų rezultatai pateikti lentelėje. Visi kiti rodikliai atitinka HN 24:2017 reikalavimus.

2021 m. pagrindiniai rodiklių rezultatai pagal nuotekų valyklas

Lentelė Nr.10

Eil. Nr.	Nuotekų valyklos pavadinimas	Biocheminis deguonies suvartojimas (BDS7)		Suspenduotos medžiagos (SM)		Riebalai (R)		Azotas (N)		Fosforas (P)		Bichromatinė oksidacija (ChDs)	
		Faktas	Viršyta	Faktas	Viršyta	Faktas	Viršyta	Faktas	Viršyta	Faktas	Viršyta	Faktas	Viršyta
1	Baltraiškės	9,7	-	11	-	-	-	5,3	-	1,8	-	49	-
2	Eržvilkas	7,8	-	10	-	-	-	11	-	1,2	-	47	-
3	Girdžiai	8,9	-	12	-	-	-	6,6	-	2,9	-	54	-
4	Jurbarkas	9,2	-	12	-	5,0	-	6,8	-	0,7	-	38	-
5	Klausučiai	6,2	-	6,4	-	-	-	10	-	1,7	-	72	-
6	Lybiškiai	4,5	-	5,6	-	-	-	7,3	-	0,79	-	44	-
7	Pauliai	12	-	9,2	-	-	-	5,4	-	1,8	-	52	-
8	Pilies I	6,9	-	6,2	-	-	-	7,7	-	6,2	-	60	-
9	Seredžius	9,4	-	8,8	-	-	-	13	-	2,0	-	81	-
10	Skirsnemunė	7,8	-	5,8	-	-	-	6,8	-	4,6	-	41	-
11	Smalininkai	10	-	8,4	-	-	-	7,7	-	2,2	-	38	-
12	Šimkaičiai	10	-	10	-	-	-	6,6	-	1,6	-	48	-
13	Veliuona	8,8	-	8,4	-	-	-	5,4	-	5,0	-	46	-

Eil. Nr.	Nuotekų valyklos pavadinimas	Biocheminis deguonies suvartojimas (BDS7)		Suspenduotos medžiagos (SM)		Riebalai (R)		Azotas (N)		Fosforas (P)		Bichromatinė oksidacija (ChDs)	
14	Viešvilė	11	-	8,8	-	-	-	5,0	-	0,81	-	36	-

Jurbarko rajone veikia 14 nuotekų valyklų. Nuotekų išvalymo kokybė yra gera, visose valyklose numatyti nuotekų išvalymo rodikliai yra pasiekti (lentelė Nr.10).

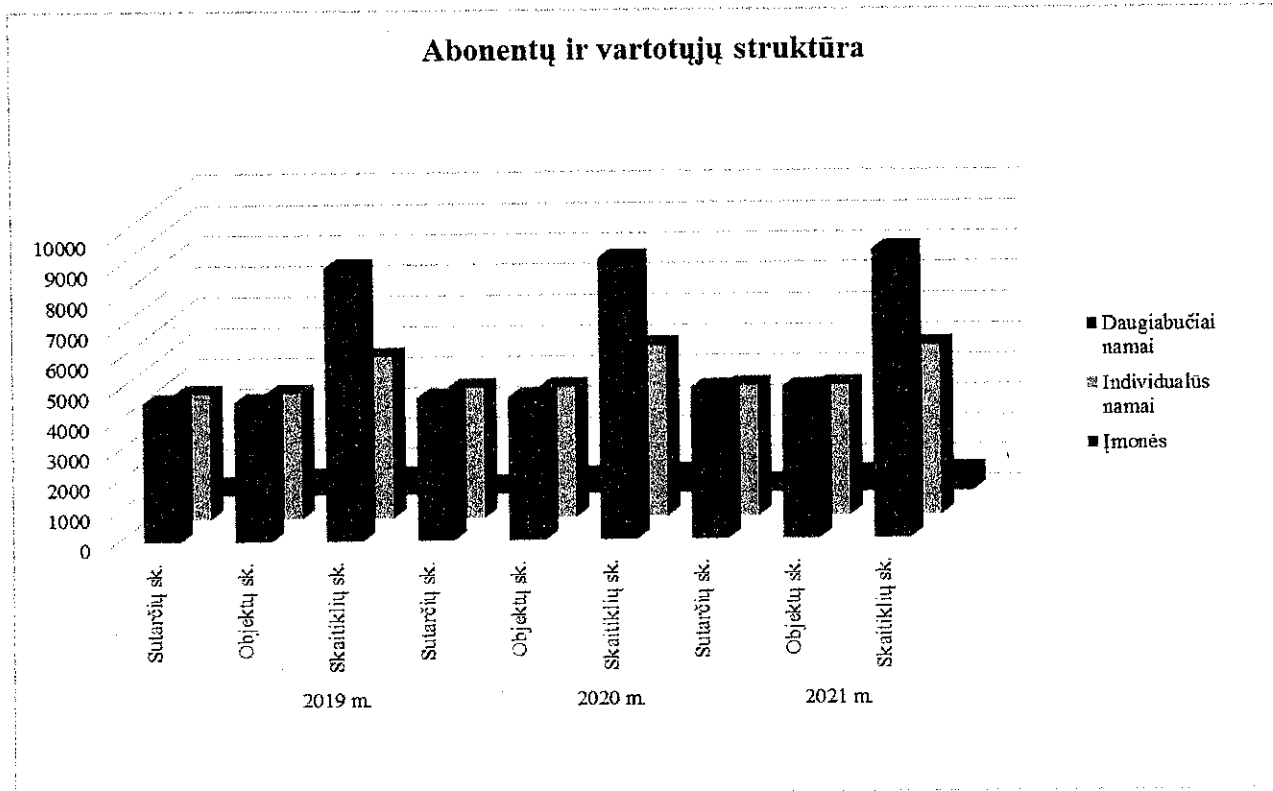
2021m. pabaigoje šalto geriamojo vandens tiekimo ir (ar) nuotekų tvarkymo paslaugomis Jurbarko m. bei rajone naudojosi 18532 gyventojai. Vandens tiekimo ir nuotekų tvarkymo paslaugų abonentus (vartotojus) aptarnauja abonentų tarnyba, kurioje 2021 m. dirbo 8-9 darbuotojai.

2021 m. pabaigoje bendrovė aptarnavo 9640 klientus (fizinius ir juridinius), bei 9919 objektus, kuriems teikiama geriamo vandens tiekimo ir/ar nuotekų tvarkymo paslauga. Per 2021 metus klientų skaičius padidėjo 287.

Lentelė Nr.11

Vartotojai	2019 m.			2020 m.			2021 m.		
	Sutarčių sk.	Objektų sk.	Skaitiklių sk.	Sutarčių sk.	Objektų sk.	Skaitiklių sk.	Sutarčių sk.	Objektų sk.	Skaitiklių sk.
Daugiabučiai namai	4596	4600	8976	4718	4722	9241	4992	4996	9473
Individualūs namai	4135	4138	5329	4296	4299	5632	4298	4301	5582
Įmonės	331	593	648	339	612	691	350	622	693
Viso:	9062	9331	14953	9353	9633	15564	9640	9919	15748

Pav. Nr.1



UAB „Jurbarko vandenys“ Abonentų tarnyba vykdo šalto vandens apskaitos prietaisų eksploatavimą (metrologinei patikrai besibaigiančių vandens apskaitos prietaisų keitimą, sugedusių vandens apskaitos prietaisų keitimą, naujų vandens apskaitos prietaisų įrengimą, vandens apskaitos prietaisų rodmenų deklaravimo kontrolę ir kt.) individualiuose namuose, daugiabučių namų butuose bei įmonėse /organizacijose.

Per 2021 m. patikrinti 7738 skaitikliai. Iš jų 4011 daugiabučių namų butuose, 3465 individualiuose namuose, 262 įmonėse.

Atsižvelgiant į nepalankią Covid-19 situaciją, šalyje buvo paskelbtas karantinas, kurio paskelbimas ženkliai įtakojo 2021 m. rezultatus. Karantino laikotarpiu buvo draudžiamas fizinis klientų aptarnavimas. Laikantis karantino režimo privalėjome sustabdyti šalto geriamojo vandens apskaitos prietaisų keitimo darbus. 2021m. liko nepakeista 1400 vandens apskaitos prietaisų, kurių metrologinė patikra baigė galioti 2021 m. Baigiantis ataskaitiniams metams, kreipėmės į Lietuvos metrologijos inspekciją dėl praėjusiais metais pasibaigusių, bet eksploatuojamų šalto geriamojo vandens prietaisų patikros žymenų ir (arba) sertifikatų galiojimo laiko pratęsimo iki 2022 m. pabaigos. Per 2022m. planuojama pakeisti apie 4000 vandens apskaitos prietaisų.

Per 2021 m. antrąjį pusmetį (pirmas pusmetis - karantinas) sumontuoti/išmontuoti 2281 vandens apskaitos prietaisai, 2020 m. – 1828 vnt. vandens apskaitos prietaisai.

2021 m. pabaigai 43 gyventojai atsiskaito pagal nustatytą geriamojo vandens kiekį gyventojui. Iš jų 33 vartotojams apskaita nėra įrengta, nes savininkai atsisako vandens apskaitos įrengimo. 10-iai vartotojų/abonentų skaičiuojama nustatyta geriamojo vandens norma padauginus iš koeficiento 2, vengiant pasikeisti vandens apskaitos prietaisą su negaliojančia metrologine patikra.

Per 2021m. registruoti 397 skubūs kontrolierių iškvietimai, 389 avariniai šaltkalvių – suvirintojų iškvietimai.

Abonentų tarnybos kontrolieriai nuolat atlieka vandens apskaitos prietaisų patikrinimus. Per 2021 m., patikrų metu uždeklaruota 18634 m³ gyventojų/įmonių nedeklaruoto vandens/nuotekų.

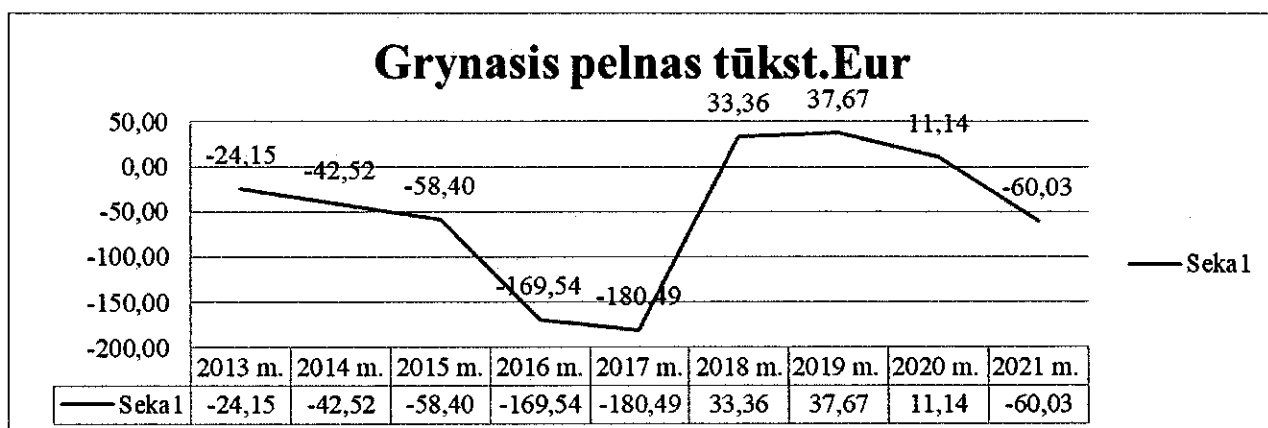
2021 m. abonentų tarnybos kontrolieriai surašė 31 aktą dėl savavališko vandens ir/ar nuotekų pasijungimo ar kitų pažeidimų.

2021 m. buvo atnaujinta UAB Jurbarko vandenys klientų elektroninė savitarnos svetainė, išplečiant galimybę tiesiogiai atsiskaityti už paslaugas. Naudojantis savitarnos svetaine, abonentai bei vartotojai, turi galimybę matyti savo mokėjimo pranešimus/sąskaitas, gali jas atsispausdinti, deklaruoti vandens apskaitos prietaisų rodmenis, pateikti kontaktinius duomenis, užduoti klausimus įmonės darbuotojams, gauti atsakymus į užduotus klausimus, pasirinkti mokėjimo pranešimo/sąskaitos gavimo būdą ir kt.

2021m. įmonėje įdiegta vartotojų/abonentų informavimo SMS žinutėmis sistema, kurios pagalba planuojame ženkliai sumažinti klientų įsiskolinimo dydį, bei teiksime svarbią informaciją apie gedimus bei avarinius įvykius.

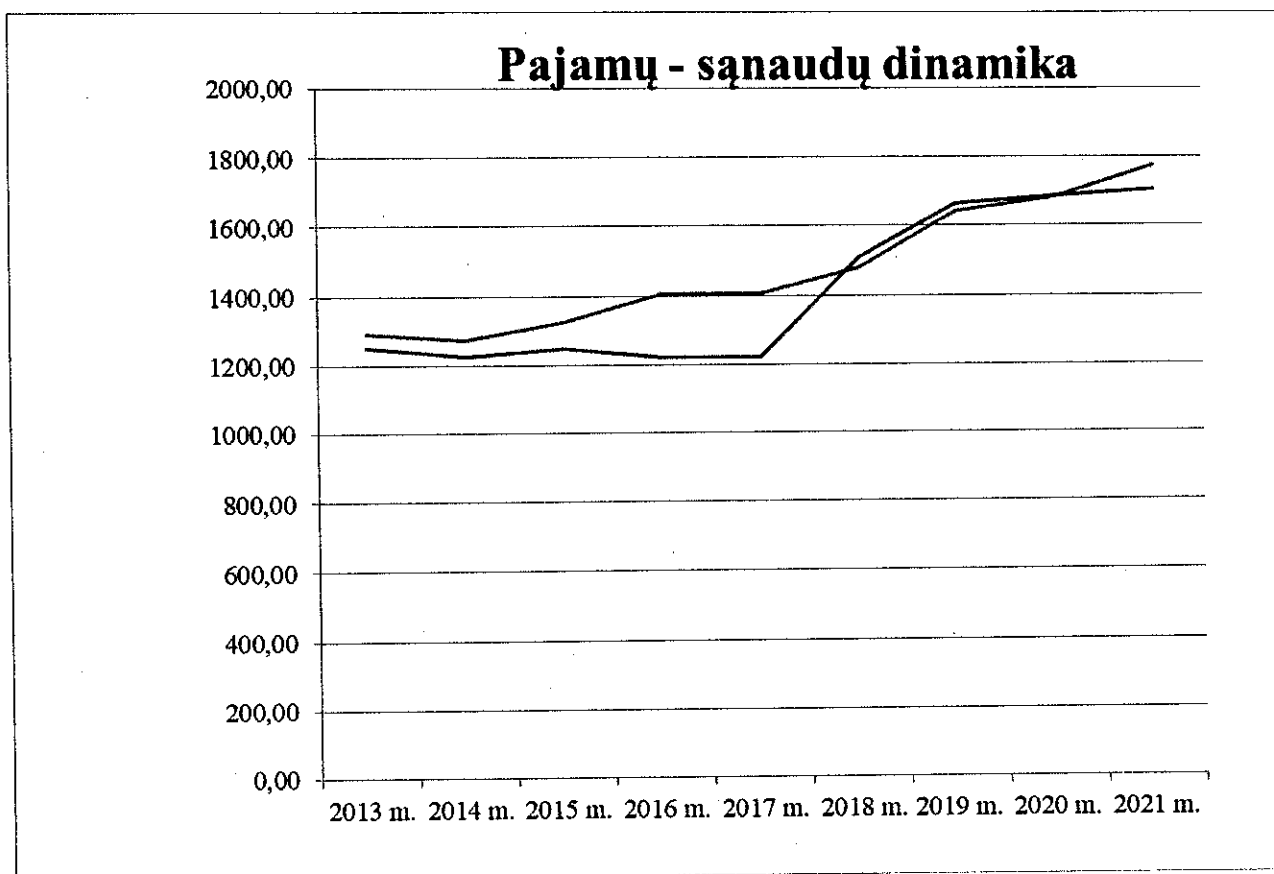
Ataskaitinius 2021 metus bendrovė baigė su 60,03 tūkst. Eur nuostoliu. Nuo 2013 metų bendrovė dirbo be pelno. Pajamų-sąnaudų dinamikoje galima pastebėti, kad nuo 2014 metų skirtumas tarp bendrovės gaunamų pajamų ir patiriamų išlaidų pradėjo augti. 2018 metais, kainodaros pagalba, subalansavus patiriamų išlaidų ir pajamų santykį, bendrovės pelno rodikliai pradėjo gerėti (pav. Nr.2) . Tačiau kiekvienais metais, didėjant pastovioms išlaidoms, įmonės gaunamas pelnas stabilizavosi, o nuo 2020 metų pradėjo mažėti . Pajamų – sąnaudų pokyčio dinamika atvaizduota pav.Nr.3.

Pav. Nr.2



Grafinis bendrovės pajamų-sąnaudų už 2013–2021 m. vaizdas pateiktas 3 pav.

Pav.Nr.3



2021 ir sekantys ataskaitiniai metai kokybine ir finansine prasme būtų geresni, jeigu įmonė nesusidurtų su tam tikrais neapibrėžtumais ir rizikos faktoriais, kurie tiesiogiai ir netiesiogiai įtakoja pajamų ir išlaidų dinamikas:

Pajamas įtakoiantys faktoriai:

- Gyventojų skaičiaus mažėjimas, sąlygoja planuojamų surinkti pajamų mažėjimą;

- Vangus vartotojų jungimasis prie naujai nutiestų tinklų. Investicijos buvo ir bus daromos tam, kad kuo daugiau gyventojų gautų švarų, sveiką, centralizuotai tiekiamą geriamąjį vandenį, būtų prijungti prie tinklų, užtikrintų nuotekų tvarkymo paslaugų kokybę, tačiau daugelis gyventojų, argumentuodami lėšų trūkumu, baimindamiesi, kad už vandenį ir tvarkomas nuotekas reikės mokėti, nesutinka jungtis;

- Dideli vandens nuostoliai kaimiškose teritorijose. Siekiant mažinti vandens nuostolius, būtina atlikti daugumos vandens tiekimo tinklų renovacijos darbus, tęsti uždarnosios armatūros keitimo darbus, pastatų remonto ir atnaujinimo darbus, tęsti vandentiekio ūkio valdymo automatizavimo darbus, kas leistų ateityje dalinai sumažinti darbo sąnaudas;

- Geriamojo vandens tiekimo ir nuotekų tvarkymo paslaugų kainos. Reikia pastebėti, kad įmonė vykdo specifinę veiklą, kuri pasižymi tuo, kad ji yra reguliuojama. Įmonės sąnaudas, galima sakyti, sąlygoja rinka, tačiau įmonės pajamų dydis priklauso ne tik nuo įmonės vykdomos veiklos, bet ir nuo nustatytos kainos už bendrovės suteikiamas paslaugas dydžio. Kainas už suteikiamas paslaugas įmonei tam tikru periodiškumu reikia derinti su Valstybine energetikos reguliavimo taryba (toliau VERT). 2017 m. rugpjūčio mėnesį bendrovė VERT pateikė derinti naujų kainų projektą. Teikiamų paslaugų kainos yra skaičiuojamas pagal tam tikrą metodiką, kuri vertina ne tik konkrečios įmonės gaunamas pajamas, patiriamas sąnaudas, bet kartu tam tikri rodikliai yra lyginami su panašias apimtis turinčiomis vandenvalos įmonėmis. Taip pat, skaičiuojant kainas už suteikiamas paslaugas, yra vertinamos numatytos atlikti priemonės pagal geriamojo vandens tiekimo ir nuotekų tvarkymo veiklos planą, kuris yra patvirtintas akcininko. UAB „Jurbarko vandenys“ priklauso IV grupei. Pagal kainų derinimo metodiką, pirmiausia yra formuojamas būtiniausių sąnaudų bazė, pagal kurią suskaičiuojamos pajamas, kurios turi padengti būtiniausias sąnaudas. Šiuo metu taikomos kainos įsigaliojo nuo 2018 m. gegužės mėnesio. Paslaugų kainos, pagal galiojančią metodiką, buvo perskaičiuotos 2019 ir 2020 metais. Besibaigiant bazinės kainos galiojimui, kuri buvo patvirtinta ir pradėjo galioti nuo 2018 metų gegužės mėnesio, 2020 metais buvo pradėti pasiruošimo darbai naujos bazinės kainos skaičiavimui ir derinimui su Valstybine energetikos reguliavimo taryba. Vienas iš darbų, įmonės paruoštas ir Jurbarko rajono savivaldybės tarybos 2020 m. spalio 29 d. sprendimu Nr. T2-262 „Dėl uždarnosios akcinės bendrovės „Jurbarko vandenys“ 2021–2025 metų geriamojo vandens tiekimo ir nuotekų tvarkymo veiklos plano patvirtinimo“ patvirtintas veiklos planas. Sekantis darbas, prieš pateikiant derinti naują bazinę kainą, patvirtinto veiklos plano derinimas su VERT. VERT planas derinti buvo pateiktas 2021 metų sausio mėn. ir suderintas 2021-06-21 nutarimu Nr. O3E-730 „Dėl UAB „Jurbarko vandenys“ 2021-2025 metų investicijų“. Medžiaga naujos bazinės kainos VERT buvo pateikta 2021 spalio mėn.. Derinimas baigtas 2021 gruodžio mėn.. 2021-12-17 nutarimas Nr. O3E-1694 „Dėl UAB „Jurbarko vandenys“ geriamojo vandens tiekimo ir nuotekų tvarkymo paslaugų bazinių kainų derinimo“. Pagal kainų derinimo metodiką, pirmiausia yra formuojamas būtiniausių sąnaudų bazė, pagal kurią suskaičiuojamos pajamas, kurios turi padengti būtiniausias sąnaudas.

Išlaidas (sąnaudas) įtakojantys faktoriai:

- Didėjantis darbo užmokestis – įmonėje darbo užmokesčio, kartu ir sąnaudų susijusių su darbo užmokesčiu, didėjimą lemia LR Vyriausybės kiekvienais metais nustatomas minimalios algos dydis. Įmonėje yra patvirtinta darbo užmokesčio sistema, kurioje skaičiuojant darbo užmokestį, viena iš dedamųjų yra MMA dydis. Kita dedamoji yra padėtis pačioje darbo rinkoje. Mokamas darbo užmokestis turi būti pakankamai konkurencingas, lyginant su kitais sektoriais ir užtikrintų stabilumą, kuris lemia kokybišką geriamojo vandens tiekimo ir nuotekų tvarkymo paslaugos tiekimą.

- Mokestinės bazės pokyčiai, kurie lemia didėjančias įmonės patiriamas sąnaudas;
- Energetinių resursų (elektros, kuro) neišvengimas didėjimas;
- Medžiagų kainų didėjimas;

• Perkamų paslaugų sąnaudų didėjimas. Viena iš šiuo metu perkamų paslaugų yra susidariusio perteklinio nuotekų dumblo tvarkymo paslauga. Jurbarko miesto valymo įrenginiuose nuolat ir be pertrūkių kiekvieną parą susikaupia ~6,1-8,5 t, per metus ~2200-3100 t miesto nuotekų dumblo, kurio sutvarkymui uždaroji akcinė bendrovė „Jurbarko vandenys“ (toliau – įmonė) neranda ilgalaikių ir tvarių sprendinių. Nenutrūkstamai besikaupiantis dumblo kiekis, kai jį reikia sutvarkyti neturint modernių, aplinkai palankių ir efektyvių dumblo tvarkymo technologijų - nuotekų dumblo tvarkymo infrastruktūros, įmonei kelia susirūpinimą, papildomų finansinių sąnaudų. Pastebtina, kad ankstesniais laikotarpiais ir esamu laikotarpiu susikaupęs įmonėje dumbblas tvarkomas be konceptualaus požiūrio, ilgalaiškės, aiškios strategijos.

Iki 2018 metų, dumbblas buvo užiriamas neapželdintoje teritorijoje, po aukštos įtampos laidais. Vėliau dėl apsauginių reikalavimų, uždraudus šia veiklą, įmonė rado išeitį - susitarė su UAB „Tauragės vandenys“, kad ši už užmokestį išdžiovindavo dumblą iki granulių pavidalo. Kurį laiką perteklinio dumblo problemą iš dalies sprendėsi, tačiau, kai UAB „Tauragės vandenys“ vienašaliu sprendimu, sutartį nutraukė, o siūlant jai pasirašyti kitą – atsisakė tai daryti, motyvuojant tuo, jog jai atvežamas dumbblas yra per drėgnas (*vėliau savo atsisakymą grindė kitais argumentais, jog negali priimti dumblo dėl staigiai iki 275 procentų išaugusios taršos Tauragėje. Padidėjus taršai, UAB „Tauragės vandenys“ pačiai stinga dumblo sutvarkymo įrenginių pajėgumų*), įmonei iškilio sunkumų ieškant ilgalaikių sprendimų dumblo sutvarkyti.

Iki šios dienos, įmonė dumblo tvarkymo paslaugas perka skelbiant viešuosius pirkimus. Iš esmės, šiuo metu įmonė užsiima dumblo „kaišiojimu“ tikintis atsitikinės sėkmės, jog atsiras paslaugų tiekėjas, pajėgus sutvarkyti bent jau metinį susikaupusio dumblo poreikį. Tačiau perkant tokiu būdu paslaugas, neužtikrinamas patikimas problemos sprendimas. Pirkimų patirtis parodė, kad iš devynių įmonės skelbtų konkursų dumblui sutvarkyti, sėkmingai pavyko užbaigti tik 10-tą pirkimą. Pastarajam pateikė pasiūlymą tik vienas dalyvis! Manytina, kad rinkoje nėra pakankamos konkurencijos tarp tiekėjų, kurie teiktų dumblo apdorojimo paslaugas už protingus įkainius. Pažymėtina, jog, jei Aplinkos ministerija dar labiau sugriežtintų (padidins) aplinkosauginius reikalavimus dumblui, tiekėjų, atitinkančių tokius reikalavimus, rinkoje iš viso neliks.

Pažymėtina, kad didėjant dumblo sutvarkymo kainai, kuri yra sudedamoji nuotekų paslaugų dalis, aktuali viso rajono vartotojams, kadangi už dumblo tvarkymo paslaugų pabrangimą sumoka vartotojai.

Finansinę padėtį blogina vartotojų bei abonentų įsiskolinimas už suteiktas geriamojo vandens tiekimo bei nuotekų tvarkymo paslaugas. Neramina įsiskolinimų suma, kurios terminas yra 1 metai ir daugiau. 2021-12-31 ji sudarė 34,24 tūkst. Eur, lyginant su 2020 metais (38,88 tūkst. Eur) sumažėjo 4,64 tūkst. Eur arba 11,93 proc.

Su skolininkais nuosekliai dirbama pagal bendrovės pasitvirtintą skolų už suteiktas paslaugas išieškojimo ir vartotojų bei abonentų tvarkos aprašą.

Finansinių rodiklių dinamikos lentelėje už 2018–2021 metus (lentelė Nr.14) atsispindi tam tikri įmonės balanso, pelno-nuostolio ataskaitos straipsniai. Paskaičiuota eilė rodiklių, kurie apibūdina įmonės finansinę padėtį.

Lentelė Nr.14

Eil.Nr.	Rodikliai	2018 m.	2019 m.	2020 m.	2021 m.
1	Darbuotojų skaičius	63	65	62	62
2	Pardavimo pajamos (tūkst.Eur)	1508,10	1662,58	1686,86	1706,09
3	Turtas (tūkst.Eur)	18357,06	18056,11	17668,08	17220,75
4	Bendrasis pelnas (tūkst.Eur)	279,22	286,09	311,82	237,19
5	Grynasis pelnas (tūkst.Eur)	33,36	37,67	11,14	-60,03
6	Sąnaudos (tūkst.Eur)	1479,87	1641,22	1681,44	1774,26
7	Nuosavas kapitalas (tūkst.Eur)	4413,88	4413,88	4413,88	4413,88
8	Veiklos sąnaudos (tūkst.Eur)	206,00	224,89	269,54	274,70
9	Debitorinis įsiskolinimas (tūkst.Eur)	199,21	199,93	177,66	193,99
10	Trumpalaikis turtas (tūkst.Eur)	652,05	727,23	886,39	879,28

Eil.Nr.	Rodikliai	2018 m.	2019 m.	2020 m.	2021 m.
11	Atsargos ir išankst. mokėjimai (tūkst.Eur)	54,10	57,99	66,49	75,93
12	Trumpalaikiai įsipareigojimai (tūkst.Eur)	211,00	226,39	184,43	230,17
13	Įsipareigojimai (tūkst.Eur)	211,00	226,39	184,43	230,17
14	Dotacijos (tūkst.Eur)	14048,87	13694,73	13337,53	12904,48
15	Pirkėjų įsiskolinimas (tūkst.Eur)	175,19	195,33	171,86	190,89
16	Bendrasis pelningumas, proc.	18,51	17,21	18,49	13,90
17	Grynasis pelningumas, proc.	2,21	2,27	0,66	-3,52
18	Turto grynasis pelningumas, proc.	0,18	0,21	0,06	-0,35
19	Veiklos rentabilumas, proc.	2,25	2,30	0,66	-3,38
20	Nuosavo kapitalo grynasis pelningumas, proc.	0,76	0,85	0,25	-1,36
21	Administracinių ir pardavimo išlaidų koeficientas, proc.	13,66	13,53	15,98	16,10
22	Turto apyvartumas	0,08	0,09	0,10	0,10
23	Debitorinio įsiskolinimo apyvartumas	7,57	8,32	9,49	8,79
24	Einamojo likvidumo koeficientas	3,09	3,21	4,81	3,82
25	Kritinio likvidumo koeficientas	2,84	2,96	4,45	3,49
26	Bendrojo mokumo (likvidumo) koeficientas	0,31	0,32	0,33	0,34
27	Įsiskolinimo koeficientas, proc.	77,68	77,10	76,53	76,27
28	Ilgalaikio įsiskolinimo koeficientas, proc.	76,53	75,85	75,49	74,94
29	Trumpalaikio įsiskolinimo koeficientas, proc.	1,15	1,25	1,04	1,34
30	Finansinės priklausomybės koeficientas, proc.	323,07	315,39	306,35	297,58
31	Pardavimo pajamos, tenkančios vienam darbuotojui (tūkst.EUR)	23,94	25,58	27,21	27,52

Peržvelgiant įmonės finansinių rodiklių dinamiką, reikia pastebėti, kad visi rodikliai atitinka minimalius reikalavimus. Įmonės mokumo, likvidumo rodikliai yra geri. Kiek neramina pelningumo rodiklis, tačiau, manome, kad ateityje įmonei pavyks subalansuoti pajamų ir išlaidų dinamikas ir įmonė dirbs pelningai.

4. Metinėse finansinėse ataskaitose pateiktų duomenų nuorodos ir papildomi paaiškinimai

Nuorodos ir papildomi paaiškinimai apie metinėje finansinėje atskaitomybėje pateiktus duomenis pateikti aiškinamajame rašte prie 2021 metų finansinės atskaitomybės ataskaitos.

5. Įmonės savų akcijų įsigijimo per ataskaitinį laikotarpį priežastys

Einamųjų metų pabaigoje bendrovė turėjo 4413880,48 (Keturi milijonus keturi šimtus trylika tūkstančių aštuonis šimtus aštuoniasdešimt eurų 48 centų) eurų įstatinį kapitalą, kuris yra padalintas į 152 413 (Vienas šimtas penkiasdešimt du tūkstančius keturi šimtus trylika) paprastąsias vardines akcijas, kurių kiekvienos nominali vertė yra 28,96 (Dvidešimt aštuoni eurai 96 centai) eurai.

UAB „Jurbarko vandenys“ savų akcijų už užmokestį ataskaitiniais metais neįsigijo ir neperleido, todėl informacijos apie apmokėjamą bei priežastis neturi.

6. Informacija apie įmonės filialus ir atstovybes

Bendrovė filialų ir atstovybių neturi.

7. Informacija apie svarbius įvykius, įvykusius po finansinių metų pabaigos

Įvykių po finansinių metų pabaigos nebuvo.

8. Informacija apie įmonės veiklos

strategijos vykdymą

Vadovaudamasi Lietuvos Respublikos vietos savivaldos įstatymo 29 straipsnio 8 dalies 2 ir 7 punktais, Jurbarko rajono savivaldybės tarybos 2009 m. balandžio 30 sprendimo Nr. T2-131 „Dėl Jurbarko rajono savivaldybės turinių ir neturinių teisių įgyvendinimo akcinėse bendrovėse ir uždaruose akcinėse bendrovėse“ 3.1 papunkčiu ir Jurbarko rajono savivaldybės valdomų savivaldybės įmonių ir kontroliuojamų uždaryjū akcinių bendrovių pasiektų veiklos tikslų vertinimo tvarkos aprašo, patvirtinto Jurbarko rajono savivaldybės tarybos 2018 m. gegužės 30 d. sprendimu Nr. T2-162 „Dėl Jurbarko rajono savivaldybės valdomų savivaldybės įmonių ir kontroliuojamų uždaryjū akcinių bendrovių pasiektų veiklos tikslų vertinimo tvarkos aprašo patvirtinimo“, 4 ir 12 punktais bei atsižvelgdama į uždaruosios akcinės bendrovės „Jurbarko vandenys“ 2019 m. sausio 25 d. raštą Nr. SD-024 „Dėl uždaruosios akcinės bendrovės „Jurbarko vandenys“ 2019-2023 metų įmonės veiklos strategijos patvirtinimo“, Jurbarko rajono savivaldybės administracijos direktoriaus įsakymu 2019 m. vasario 15 d. Nr. O1-172 „Dėl Uždaruosios akcinės bendrovės „Jurbarko vandenys“ 2019–2023 metų įmonės veiklos strategijos suderinimo ir veiklos tikslų pasiekimo vertinimo rodiklių nustatymo“ ir Jurbarko rajono savivaldybės administracijos direktoriaus įsakymu 2021 m. kovo 10 d. Nr. O1-257 „Dėl Uždaruosios akcinės bendrovės „Jurbarko vandenys“ 2019–2023 metų įmonės veiklos strategijos 2020 metų rodiklių įvykdymo ataskaitos patvirtinimo ir 2021 metų trumpalaikių strateginių tikslų ir uždavinių nustatymo“, teikiame įvykdytų rodiklių ataskaitą už 2021 metus:

Pasiekti veiklos tikslų vertinimo rodikliai 2021 metais

Eil. Nr.	Rodiklio pavadinimas	Siektinas rodiklis (per metus)	Pasiektas rodiklis
1	Trumpalaikių tikslų ir uždavinių įgyvendinimas	Ne mažiau 60 proc.	
1.1	Kiekinis numatytų priemonių įvykdymas (vnt.)		80,00 proc.
1.2	Suminis numatytų priemonių įvykdymas (Eur)		77,97 proc.
2	Naujų vartotojų prijungimas	Pajungti ne mažiau 30 vartotojų ar abonentų per metus	Įgyvendinta pilnai, prijungta 70 abonentų
3	Vandentvarkos ūkio veiklos efektyvumo didinimas	Įdiegta ne mažiau 1 priemonė veiklos efektyvumui didinti	Įgyvendinta pilnai. 2021m. buvo atnaujinta UAB Jurbarko vandenys klientų elektroninė savitarnos svetainė, išplečiant galimybę tiesiogiai atsiskaityti už paslaugas. Naudojantis savitarnos svetaine, abonentai bei vartotojai, turi galimybę matyti savo mokėjimo pranešimus/sąskaitas, gali jas atsispausdinti, deklaruoti vandens apskaitos prietaisų rodmenis, pateikti kontaktinius duomenis, užduoti klausimus įmonės darbuotojams, gauti atsakymus į užduotus klausimus, pasirinkti mokėjimo pranešimo/sąskaitos gavimo būdą ir kt. 2021m. įmonėje įdiegta vartotojų/abonentų

Eil. Nr.	Rodiklio pavadinimas	Siektinas rodiklis (per metus)	Pasiektas rodiklis
			informavimo SMS žinutėmis sistema, kurios pagalba planuojame ženkliai sumažinti klientų įsiskolinimo dydį, bei teiksime svarbią informaciją apie gedimus bei avarinius įvykius.
4	Geriamojo vandens tiekimo ir nuotekų tvarkymo kainodaros tobulinimas	Įgyvendinta ne mažiau 1 kainodaros sistemos atnaujinimo priemonė	Įgyvendinta pilnai. 2021 10 06 dieną Valstybinei energetikos reguliavimo tarybai buvo pateiktas derinti geriamojo vandens tiekimo ir nuotekų tvarkymo paslaugų bazinių kainų projektas. Bazinės kainos suderintos 2021 12 17 dienos nutarimu Nr.O3E-1694 "Dėl UAB "Jurbarko vandenys" geriamojo vandens tiekimo ir nuotekų tvarkymo paslaugų bazinių kainų derinimo"
5	Darbuotojų, dalyvavusių kvalifikacijos kėlimo kursuose/mokymuose, skaičius	Ne mažiau 10 proc. visų darbuotojų	Įgyvendinta pilnai. Mokymuose, kursuose dalyvavo 22 proc. darbuotojų.
6	Vartotojų (abonentų) apklausa (visuomenės nuomonė apie įmonės atliekamas paslaugas)	Ne mažiau 1	Įgyvendinta pilnai. Apklausa pridedama.

9. Trumpalaikiai strateginiai tikslai ir uždaviniai 2022 metams


Eil.Nr.	Pavadinimas	Preliminari numatomų atlikti veiklų vertė tūkst. Eurų arba priemonių (objektų) skaičius vnt.
1	Sukaupto perteklinio dumblo išvežimas iš laikinosios perteklinio dumblo laikymo aikštelės utilizavimui (kiekis tonomis);	2500,00
2	Komercinių automobilių įsigijimas Jurbarko rajono vandens, nuotekų tiekimą aptarnaujančioms avarinėms tarnyboms;	2
3	Bendradarbiaujant su Jurbarko rajono savivaldybės administracija, Šimkaičių gyvenvietės vandenvietės modernizavimas;	1

Eil.Nr.	Pavadinimas	Preliminari numatomų atlikti veiklų vertė tūkst. Eurų arba priemonių (objektų) skaičius vnt.
4	<p>Saulės elektrinės statyba. Per metus iš viso su valymo įrenginiais ir vandens gavyba, valymu, pateikimu vartotojams elektros energijos suvartojama 1,51 mln. Kw/h per metus. Manome, kas būtų tikslinga įmonės teritorijoje esančioje vandenvietės apsauginėje zonoje įrengti apie 200 kw galios saulės elektrinę, kuri pagamintų (apie 70-100 proc.) reikalingo elektros energijos poreikio Jurbarko miesto vandenvietei. Įrengus saulės elektrinę, elektros energija būtų išgaunama ekologišku būdu, sumažėtų sąnaudos įmonės elektros energijai įsigyti, tai turėtų teigiamos įtakos realizuojamos produkcijos kainos sumažėjimui vartotojams. Įmonės, kurios įsidedgia saulės elektrinę, generuojančią elektros energiją vidiniam poreikiui padengti, ne tik žymiai taupo, bet ir užsitikrina beveik nekintančią elektros energijos kainą ateinantiems 30 metų. Investiciją būtų vykdomos gavus APVA ir/ar savivaldybės finansavimą. Investicija yra tęstinė 2021-2022 metai. 2021 metais buvo padaryta saulės elektrinės galimybių studija ir pasirašyta dalinio finansavimo sutartis su APVA.</p>	1
5	<p>Projekto „Privačių namų prijungimas prie nuotekų surinkimo infrastruktūros Jurbarko aglomeracijoje (III etapas)“ Nr. LAAIF-S-1(2022) įgyvendinimas. Projektu planuojamas pasiekti rodiklis – 38 gyvenamųjų būstų prijungimas prie centralizuotų nuotekų tinklų. Rodiklio pasiekimas bus vertinamas pagal Projekto vykdytojo ir gyventojų pasirašytas nuotekų tvarkymo sutartis.</p>	1
6	<p>Projekto „Vandentiekio ir buitinių nuotekų tinklų rekonstravimo ir statybos kvartale tarp Pramonės, Statybininkų, Kalnėnų ir P. Paulaičio gatvių, Jurbarko mieste darbai „ vykdymas. Projekto vykdymo laikotarpis 2022-2023m.</p>	1
7	<p>Nuotekų valymo ir pristatymo proceso stebėsenos programos „Scada“ (automatikos telemetrija) atnaujinimas. Šiuo metu yra naudojama senesnė „Scada“ programos versija, kurios analitinės galimybės yra ribotos. Keičiant programinę įrangą, kartu bus keičiama ir kompiuterinė įranga naujos programinės įrangos įdiegimui</p>	1
8	<p>Vandens gavybos ir jo gerinimo proceso stebėsenos programos „Scada“ (automatikos telemetrija) rajono gyvenviečių atnaujinimas. Šiuo metu yra naudojama senesnė „Scada“ programos versija, kurios analitinės galimybės yra ribotos. Keičiant programinę įrangą, kartu bus keičiama ir kompiuterinė įranga naujos programinės įrangos įdiegimui</p>	1
9	<p>Jurbarko rajono nuotekų valyklų biologinio valymo orapūčių atnaujinimas. Jurbarko mieste ir rajone esančių valymo įrenginių renovacija. Jurbarko NVĮ biologinio valymo aeracinės sistemos kapitalinis remontas. Numatoma pakeisti aeracinės sistemos aerotanke esančių oro padavimo sistemų vamzdžius, difuzorius, paskirstymo ir išpūtimo membranas, laikančias konstrukcijas bei kitus mechanizmus, susijusius su biologinio valymo oro įterpimo sistema.</p>	5
10	<p>„Jurbarko miesto vandens bokšto stovo, bokšto rezervuaro einamasis remontas ir bokšto technologinės aptarnavimo aikštelės įrengimas“- projektavimo darbai (objektų skaičius);</p>	1

10. Informacija apie finansinės rizikos valdymo tikslus, naudojamas apsidraudimo priemonės, kurioms taikoma apsidraudimo sandorių apskaita, ir įmonės kainų rizikos, kredito rizikos, likvidumo rizikos ir pinigų srautų rizikos mastą, kai įmonė naudoja finansines priemones ir kai tai yra svarbu vertinant įmonės turta, nuosavą kapitalą, įsipareigojimus, pajamas ir sąnaudas

Įmonė finansinių priemonių, kurios yra svarbios vertinant įmonės turta, įsipareigojimus, finansinę būklę ir veiklos rezultatus, nenaudojo.

Direktorius

A handwritten signature in black ink, consisting of a series of loops and strokes, positioned between the title 'Direktorius' and the name 'Darius Dragūnavičius'.

Darius Dragūnavičius

UAB "Jurbarko vandenys", Įmonės kodas 158275315

(Įmonės teisinė forma, pavadinimas, kodas)

Muitinės g.1 Jurbarkas

(buveinė (adresas), registras, kuriame kaupiami ir saugomi duomenys)

(teisinis statusas, jei įmonė likviduojama, reorganizuojama ar yra bankrutavusi)

(Tvirtinimo žyma)

2021 m. gruodžio 31 d. BALANSAS

2022.02.28

Nr.

1

(ataskaitos sudarymo data)

2021.01.01 - 2021.12.31

EUR, Eurais

(ataskaitinis laikotarpis)

(ataskaitos valiuta ir jos tikslumo lygis)

Eil. Nr.	Straipsniai	Pastabos Nr.	Finansiniai metai	Praėję finansiniai metai
	TURTAS			
A.	ILGALAIKIS TURTAS		16339475	16777352
1.	NEMATERIALUSIS TURTAS	1.	7262	7298
1.1.	Plėtros darbai			
1.2.	Prestižas			
1.3.	Programinė įranga		7262	7298
1.4.	Koncesijos, patentai, licencijos, prekių ženklai ir panašios teisės			
1.5.	Kitas nematerialusis turtas			
1.6.	Sumokėti avansai			
2.	MATERIALUSIS TURTAS	1.	16332213	16770054
2.1.	Žemė			
2.2.	Pastatai ir statiniai		4756410	4910948
2.3.	Mašinos ir įranga		368904	401202
2.4.	Transporto priemonės		75297	74265
2.5.	Kiti įrenginiai, prietaisai ir įrankiai		10974379	11154290
2.6.	Investicinis turtas			
2.6.1.	Žemė			
2.6.2.	Pastatai			
2.7.	Sumokėti avansai ir vykdomi materialio turto statybos (gamybos) darbai		157223	229349
3.	FINANSINIS TURTAS			
3.1.	Įmonių grupės įmonių akcijos			
3.2.	Paskolos įmonių grupės įmonėms			
3.3.	Iš įmonių grupės įmonių gautinos sumos			
3.4.	Asocijuotųjų įmonių akcijos			
3.5.	Paskolos asocijuotosioms įmonėms			
3.6.	Iš asocijuotųjų įmonių gautinos sumos			
3.7.	Ilgalaikės investicijos			
3.8.	Po vienu metų gautinos sumos			
3.9.	Kitas finansinis turtas			
4.	KITAS ILGALAIKIS TURTAS			
4.1.	Atidėtojo pelno mokesčio turtas			
4.2.	Biologinis turtas			
4.3.	Kitas turtas			
B.	TRUMPALAIKIS TURTAS		879275	886397
1.	ATSARGOS	2.	75931	66489
1.1.	Žaliavos, medžiagos ir komplektavimo detalės		75714	66379
1.2.	Nebaigta produkcija ir vykdomi darbai			
1.3.	Produkcija			
1.4.	Pirktos prekės, skirtos perparduoti			
1.5.	Biologinis turtas			
1.6.	Ilgalaikis materialusis turtas, skirtas parduoti			
1.7.	Sumokėti avansai		217	110
2.	PER VIENUS METUS GAUTINOS SUMOS		193988	177657
2.1.	Pirkėjų skolos	2.	190887	171862
2.2.	Įmonių grupės įmonių skolos			
2.3.	Asocijuotųjų įmonių skolos			

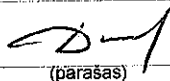
2.4.	Kitos gautinos sumos	2.	3101	5795
3.	TRUMPALAIKĖS INVESTICIJOS			
3.1.	Įmonių grupės įmonių akcijos			
3.2.	Kitos investicijos			
4.	PINIGAI IR PINIGŲ EKVIVALENTAI	2.	609356	642251
C.	ATEINANČIŲ LAIKOTARPIŲ SAŪAUDOS IR SUKAUPTOS PAJAMOS	2.	1996	4331
	TURTO IŠ VISO		17220746	17668080
	NUOSAVAS KAPITALAS IR ĮSIPAREIGOJIMAI			
D.	NUOSAVAS KAPITALAS		4086097	4146122
1.	KAPITALAS		4413873	4413873
1.1.	Įstatinis (pasirašytasis) arba pagrindinis kapitalas	3.	4413880	4413880
1.2.	Pasirašytasis neapmokėtas kapitalas (-)		-7	-7
1.3.	Savos akcijos, pajai (-)			
2.	AKCIJŲ PRIEDAI			
3.	PERKAINOJIMO REZERVAS			
4.	REZERVAI			
4.1.	Privalomasis rezervas arba atsargos (rezervinis) kapitalas			
4.2.	Savoms akcijoms įsigyti			
4.3.	Kiti rezervai			
5.	NEPASKIRSTYTASIS PELNAS (NUOSTOLIAI)		-327776	-267751
5.1.	Ataskaitinių metų pelnas (nuostoliai)	3.	-60025	11144
5.2.	Ankstesnių metų pelnas (nuostoliai)		-267751	-278895
E.	DOTACIJOS, SUBSIDIJOS	4.	12904484	13337525
F.	ATIDĖJINIAI			
1.	Pensijų ir panašių įsipareigojimų atidėjiniai			
2.	Mokesčių atidėjiniai			
3.	Kiti atidėjiniai			
G.	MOKĖTINOS SUMOS IR KITI ĮSIPAREIGOJIMAI		230165	184433
1.	PO VIENŲ METŲ MOKĖTINOS SUMOS IR KITI ILGALAIKIAI ĮSIPAREIGOJIMAI			
1.1.	Skoliniai įsipareigojimai			
1.2.	Skolos kredito įstaigoms			
1.3.	Gauti avansai			
1.4.	Skolos tiekėjams			
1.5.	Pagal vekselius ir čekius mokėtinos sumos			
1.6.	Įmonių grupės įmonėms mokėtinos sumos			
1.7.	Asocijuotosioms įmonėms mokėtinos sumos			
1.8.	Kitos mokėtinos sumos ir ilgalaikiai įsipareigojimai			
2.	PER VIENUS METUS MOKĖTINOS SUMOS IR KITI TRUMPALAIKIAI ĮSIPAREIGOJIMAI	5.	230165	184433
2.1.	Skoliniai įsipareigojimai			
2.2.	Skolos kredito įstaigoms			
2.3.	Gauti avansai			
2.4.	Skolos tiekėjams	5.	51838	36158
2.5.	Pagal vekselius ir čekius mokėtinos sumos			
2.6.	Įmonių grupės įmonėms mokėtinos sumos			
2.7.	Asocijuotosioms įmonėms mokėtinos sumos			
2.8.	Pelno mokesčio įsipareigojimai	3.		847
2.9.	Su darbo santykiais susiję įsipareigojimai	5.	129024	109959
2.10.	Kitos mokėtinos sumos ir trumpalaikiai įsipareigojimai	5.	49303	37469
H.	SUKAUPTOS SAŪAUDOS IR ATEINANČIŲ LAIKOTARPIŲ PAJAMOS			
	NUOSAVO KAPITALO IR ĮSIPAREIGOJIMŲ IŠ VISO		17220746	17668080

Direktorius

(Įmonės vadovo pareigų pavadinimas)

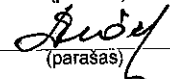
Vyr. finansininkė

(Vyr. finansininkės, buhalterio (buhalterio) arba galinčio tvarkyti apskaitą kito asmens pareigų pavadinimas)


(parašas)

Darius Dragūnavičius

(vardas ir pavardė)


(parašas)

Sonata Liorančienė

(vardas ir pavardė)

UAB "Jurbarko vandenys", Įmonės kodas 158275315

(įmonės teisinė forma, pavadinimas, kodas)

Muitinės g.1 Jurbarkas

(buveinė (adresas), registras, kuriame kaupiami ir saugomi duomenys)

(teisinis statusas, jei įmonė likviduojama, reorganizuojama ar yra bankrutavusi)

(Tvirtinimo žyma)

2021 m. gruodžio 31 d. PELNO (NUOSTOLIŲ) ATASKAITA

2022.02.28

Nr.

2

(ataskaitos sudarymo data)

2021.01.01 - 2021.12.31

(ataskaitinis laikotarpis)

EUR, Eurais

(ataskaitos valiuta ir jos tikslumo lygis)

Eil. Nr.	Straipsniai	Pastabos Nr.	Finansiniai metai	Praėję finansiniai metai
1.	Pardavimo pajamos		1706088	1686860
2.	Pardavimo savikaina		(1468894)	(1375038)
3.	Biologinio turto tikrosios vertės pokytis			
4.	BENDRASIS PELNAS (NUOSTOLIAI)		237194	311822
5.	Pardavimo sąnaudos		(30900)	(36013)
6.	Bendrosios ir administracinės sąnaudos		(274703)	(269542)
7.	Kitos veiklos rezultatai		2311	1275
8.	Investicijų į patrunuojančiosios, patronuojamųjų ir asocijuotųjų įmonių akcijas			
9.	Kitų ilgalaikių investicijų ir paskolų pajamos			
10.	Kitos palūkanų ir panašios pajamos		5741	4453
11.	Finansinio turto ir trumpalaikių investicijų vertės sumažėjimas			
12.	Palūkanų ir kitos panašios sąnaudos		(1)	(4)
13.	PELNAS (NUOSTOLIAI) PRIEŠ APMOKESTINIMĄ		(60358)	11991
14.	Pelno mokestis		333	(847)
15.	GRYNASIS PELNAS (NUOSTOLIAI)		(60025)	11144

Direktorius

(įmonės vadovo pareigų pavadinimas)



(parašas)

Darius Dragūnavičius

(vardas ir pavardė)

Vyr. finansininkė

(vyriausiojo buhalterio (buhalterio) arba galinčio tvarkyti apskaitą kito asmens pareigų pavadinimas)



(parašas)

Sonata Liorančienė

(vardas ir pavardė)

UAB "Jurbarko vandenys", 158275315

(įmonės teisinė forma, pavadinimas, kodas)

Muitinės g. 1, Jurbarkas

(buveinė (adresas), registras, kuriame kaupiami ir saugomi duomenys)

(teisinis statusas, jei įmonė likviduojama, reorganizuojama ar yra bankrutavusi)

(Tvirtinimo žyma)

2021 m. gruodžio mėn. 31 d. NUOSAVO KAPITALO POKYČIŲ ATASKAITA

2022 m. vasario mėn. 28 d. Nr. 4

(ataskaitos sudarymo data)

2021 m.

(ataskaitinis laikotarpis)

Eur

(ataskaitos tikslumo lygis ir valiuta)

	Apmokėtas įstatinis arba pagrindinis kapitalas	Akcijų priedai	Savos akcijos (-)	Perkainojimo rezervas		Įstatymo numatyti rezervai		Kiti rezervai	Nepaskirstytasis pelnas (nuostoliai)	Iš viso
				Ilgalaikio materialiojo turto	Finansinio turto	Privalomas arba atsargos (rezervinis) kapitalas	Savoms akcijoms įsigyti			
1. Likutis užpraėjusio ataskaitinio (metinio) laikotarpio pabaigoje	4413873								(278895)	4134978
2. Apskaitos politikos pakeitimo rezultatas										-
3. Esminių klaidų taisymo rezultatas										-
4. Perskačiuotas likutis užpraėjusio ataskaitinio (metinio) laikotarpio pabaigoje	4413873	-	-					-	(278895)	4134978

	Apmokėtas įstatinis arba pagrindinis kapitalas	Akcijų priedai	Savos akcijos (-)	Perkainojimo rezervas		Įstatymo numatyti rezervai		Kiti rezervai	Nepaskirstyti pelnas (nuostoliai)	Iš viso
				Ilgalaikio materialio- jo turto	Finansinio turto	Privaloma- sis arba atsargos (rezer- vinis) kapi- talas	Savoms akcijoms išgyti			
22. Ataskaitinio laikotarpio grynasis pelnas (nuostoliai)									(60025)	(60025)
23. Dividendai										-
24. Kitos išmokos										-
25. Sudaryti rezervai										-
26. Panaudoti rezervai										-
27. Įstatinio kapitalo didinimas (mažinimas) arba pajininkų įnašai (pajų grąžinimas)										-
28. Kitas įstatinio arba pagrindinio kapitalo padidėjimas (sumažėjimas)										-
29. Įnašai nuostoliams padengti										-
30. Likutis ataskaitinio laikotarpio pabaigoje	4413873	-	-	-	-	-	-	-	(327776)	4086097

Direktorius _____
(įmonės vadovo pareigų pavadinimas)

Darius Dragūnavičius
(vardas ir pavardė)

Vyr. finansininkė _____
(vyriausiojo buhalterio (buhalterio) arba galinčio
tvarkyti apskaitą kito asmens pareigų pavadinimas)

Sonata Liorančiėnė
(vardas ir pavardė)

UAB "Jurbarko vandenys", 158275315

(įmonės teisinė forma, pavadinimas, kodas)

Muitinės g. 1, Jurbarkas

(buveinė (adresas), registras, kuriame kaupiami ir saugomi duomenys)

(teisinis statusas, jei įmonė likviduojama, reorganizuojama ar yra bankrutavusi)

(Tvirtinimo žyma)

2021 m. gruodžio mėn. 31 d. PINIGŲ SRAUTŲ ATASKAITA

2022 m. vasario mėn. 28 d. Nr. 3
(ataskaitos sudarymo data)

2021 m.

(ataskaitinis laikotarpis)

Eur


(ataskaitos tikslumo lygis ir
valiuta)

Eil. Nr.	Straipsniai	Pastabos Nr.	Ataskaitinis laikotarpis	Praėjęs ataskaitinis laikotarpis
1.	Pagrindinės veiklos pinigų srautai			
1.1.	Ataskaitinio laikotarpio pinigų įplaukos (su PVM)		2075692	2051648
1.1.1.	Pinigų įplaukos iš klientų		2012673	2019648
1.1.2.	Kitos įplaukos		63019	32000
1.2.	Ataskaitinio laikotarpio pinigų išmokos		(1913577)	(1830428)
1.2.1.	Pinigai, sumokėti žaliavų, prekių ir paslaugų tiekėjams (su PVM)		(731730)	(661156)
1.2.2.	Pinigų išmokos, susijusios su darbo santykiais		(891911)	(873159)
1.2.3.	Sumokėti į biudžetą mokesčiai		(271610)	(276233)
1.2.4.	Kitos išmokos		(18326)	(19880)
	Grynieji pagrindinės veiklos pinigų srautai		162115	221220
2.	Investicinės veiklos pinigų srautai			
2.1.	Ilgalaikio turto, išskyrus investicijas, įsigijimas		(108087)	(43038)
2.2.	Ilgalaikio turto, išskyrus investicijas, perleidimas		574	
2.3.	Ilgalaikių investicijų įsigijimas		(242659)	(256006)
2.4.	Ilgalaikių investicijų perleidimas			
2.5.	Paskolų suteikimas			
2.6.	Paskolų susigrąžinimas			
2.7.	Gauti dividendai, palūkanos			
2.8.	Kitas investicinės veiklos pinigų srautų padidėjimas			
2.9.	Kitas investicinės veiklos pinigų srautų sumažėjimas			
	Grynieji investicinės veiklos pinigų srautai		(350172)	(299044)
3.	Finansinės veiklos pinigų srautai			
3.1.	Pinigų srautai, susiję su įmonės savininkais		-	-

Eil. Nr.	Straipsniai	Pastabos Nr.	Ataskaitinis laikotarpis	Praėjęs ataskaitinis laikotarpis
3.1.1.	Akcijų išleidimas			
3.1.2.	Savininkų įnašai nuostoliams padengti			
3.1.3.	Savų akcijų supirkimas			
3.1.4.	Dividendų išmokėjimas			
3.2.	Pinigų srantai, susiję su kitais finansavimo šaltiniais		155162	250767
3.2.1.	Finansinių skolų padidėjimas		-	-
3.2.1.1.	Paskolų gavimas			
3.2.1.2.	Obligacijų išleidimas			
3.2.2.	Finansinių skolų sumažėjimas			
3.2.2.1.	Paskolų grąžinimas			
3.2.2.2.	Obligacijų supirkimas			
3.2.2.3.	Sumokėtos palūkanos			
3.2.2.4.	Lizingo (finansinės nuomos) mokėjimai			
3.2.3.	Kitų įmonės įsipareigojimų padidėjimas			
3.2.4.	Kitų įmonės įsipareigojimų sumažėjimas			
3.2.5.	Kitas finansinės veiklos pinigų srautų padidėjimas		155162	250767
3.2.6.	Kitas finansinės veiklos pinigų srautų sumažėjimas			
	Grynieji finansinės veiklos pinigų srantai		155162	250767
4.	Valiutų kursų pokyčio įtaka grynujų pinigų ir pinigų ekvivalentų likučiui			
5.	Grynasis pinigų srautų padidėjimas (sumažėjimas)		(32895)	172943
6.	Pinigai ir pinigų ekvivalentai laikotarpio pradžioje		642251	469308
7.	Pinigai ir pinigų ekvivalentai laikotarpio pabaigoje		609356	642251

Direktorius
(įmonės vadovo pareigų pavadinimas)

Vyr. finansininkė
(vyriausiojo buhalterio (buhalterio)
arba galinčio tvarkyti apskaitą kito
asmens pareigų pavadinimas)


(parašas)

Darius Dragūnavičius
(vardas ir pavardė)


(parašas)

Sonata Liorančienė
(vardas ir pavardė)

AIŠKINAMASIS RAŠTAS
prie 2021 metų finansinės atskaitomybės

I. BENDROSIOS NUOSTATOS

Bendrovė įsteigta 1995 m. birželio mėn. 23 d. Jurbarko rajono tarybos sprendimu Nr.73. Lietuvos Respublikos įmonių registre įregistruota 1995 m. birželio mėn. 26 d. pavadinimu specialios paskirties UAB „Jurbarko vandenys“. 2003 m. liepos mėn. 24 d. pervadinta UAB „Jurbarko vandenys“.

UAB „Jurbarko vandenys“ (toliau – Bendrovė) yra ribotos civilinės atsakomybės privatusis juridinis asmuo, kuris savo veikloje vadovaujasi Lietuvos Respublikos civiliniu kodeksu, Lietuvos Respublikos akcinių bendrovių įstatymu, kitais Lietuvos Respublikos teisės aktais.

Bendrovės teisinė forma – uždaroji akcinė bendrovė, įmonės kodas 158275315, buveinės adresas Muitinės g. 1, Jurbarkas.

Bendrovė neturi filialų, atstovybių, dukterinių įmonių.

Bendrovės veiklos laikotarpis - neribotas.

Bendrovės finansiniai metai prasideda sausio mėn. 1 d. ir baigiasi gruodžio mėn. 31 d.

1. Bendrovės veikla

Bendrovės veikla – geriamojo vandens tiekimas ir nuotekų tvarkymas. 2021 m. pakelta geriamojo vandens 926,7 tūkst. m³, realizuota: geriamojo vandens 706,6 tūkst. m³, nuotekų 515,7 tūkst. m³.

2. Įstatinis kapitalas

Bendrovės steigėjas ir vienintelis akcininkas – Jurbarko rajono savivaldybė.

Bendrovės įstatinis kapitalas - 4 413 880,48 Eur, padalintas į 152 413 paprastųjų vardinių akcijų. Akcijos nominali vertė – 28,96 Eur.

3. Darbuotojų skaičius

Dirbančiųjų skaičius ataskaitinių finansinių metų pradžioje buvo 62, pabaigoje - 61. Per 2021 m. atleisti 5 darbuotojai, priimti – 4. Ataskaitinių finansinių metų vidutinis darbuotojų skaičius pagal sąrašą buvo 62.

4. Kita informacija

Tarp UAB „Jurbarko vandenys“ ir Respublikinės Jungtinės profesinės sąjungos padalinio UAB „Jurbarko vandenys“ galioja kolektyvinė sutartis, kurios nauja redakcija įsigaliojo nuo 2021 m. lapkričio 1 d.

II. APSKAITOS POLITIKA

Bendrovė apskaitą tvarko ir finansinę atskaitomybę rengia vadovaujantis verslo apskaitos standartais, Lietuvos Respublikos buhalterinės apskaitos bei įmonių finansinės atskaitomybės įstatymais ir kt.

Bendrovės finansinių ataskaitų rinkinį sudaro:

- Balanso forma
- Pelno (nuostolių) ataskaitos forma
- Nuosavo kapitalo pokyčių ataskaitos forma
- Pinigų srautų ataskaitos, sudaromos tiesioginiu būdu, forma.

Apskaitos principai, apskaitos metodai ir taisyklės

1. Ilgalaikis turtas

Bendrovėje materialusis ir nematerialusis turtas priskiriamas ilgalaikiam, jei įsigijimo vertė didesnė kaip 200 Eur ir turtas tarnauja ilgiau kaip vienerius metus, ir pagrįstai tikimasi gauti iš turto ekonominės naudos būsimaisiais laikotarpiais.

Ilgalaikis turtas apskaitoje registruojamas įsigijimo savikaina.

Visam ilgalaikiam turtui taikomas tiesiogiai proporcingas nusidėvėjimo skaičiavimo metodas. Likvidacinė vertė 1 Eur. Ilgalaikio turto, kuris nusidėvėjęs iki 2015 m. – 0,29 Eur.

Ilgalaikio turto eksploatavimo išlaidos priskiriamos ataskaitinio laikotarpio, kurį jos buvo patirtos, veiklos sąnaudoms.

Ilgalaikio materialiojo turto rekonstravimo ir remonto darbų registravimas apskaitoje priklauso nuo darbų suteikiamo rezultato: kai ilgalaikio materialiojo turto rekonstravimas/remontas pailgina turto naudingo tarnavimo laiką ir pagerina jo naudingąsias savybes, šių darbų vertė didinama ilgalaikio materialiojo turto įsigijimo savikaina ir tikslinamas turto naudingo tarnavimo laikas; kai ilgalaikio materialiojo turto rekonstravimas/remontas tik pagerina jo naudingąsias savybes, šių darbų vertė didinama ilgalaikio materialiojo turto įsigijimo savikaina; kai ilgalaikio materialiojo turto rekonstravimas/remontas tik pailgina turto naudingo tarnavimo laiką, šių darbų vertė didinama ilgalaikio materialiojo turto įsigijimo

savikaina ir tikslinamas turto naudingo tarnavimo laikas; kai ilgalaikio materialiojo turto rekonstravimas/remontas nepagerina jo naudingųjų savybių ir nepailgina turto naudingo tarnavimo laiko, šių darbų vertė pripažįstama ataskaitinio laikotarpio sąnaudomis.

Perleidus ilgalaikį materialųjį turtą, pelno (nuostolių) ataskaitoje parodomas sandorio rezultatas. Pelnas (nuostoliai), perleidus ilgalaikį materialųjį turtą, apskaičiuojami iš gautų pajamų atimant parduoto turto likutinę vertę ir visas su perleidimu susijusias išlaidas.

Ilgalaikio turto nurašymas apskaitoje registruojamas nurašant jo įsigijimo savikainą ir sukauptą nusidėvėjimo sumą. Turtas nurašomas pagal nurašymo aktus, pasirašant direktoriaus įsakymu paskirtai komisijai.

2. Atsargos

Atsargomis laikomas trumpalaikis turtas, kuris sunaudojamas pajamoms uždirbti ir naudojamas trumpiau nei vienerius metus. Registruojant atsargas apskaitoje, jos įvertinamos įsigijimo savikaina, kurią sudaro pirkimo kaina, pakoreguota gautų nuolaidų sumomis. Į atsargų įsigijimo savikainą neįskaitomas sumokėtas pridėtinės vertės mokestis, išskyrus atvejus, kai šis mokestis negražintinas, o jo pripažinimas ataskaitinio laikotarpio veiklos sąnaudomis reikšmingai iškreiptų įmonės veiklos rezultatus.

Apskaičiuojant sunaudotų atsargų savikainą, bendrovė taiko FIFO būdą, darant prielaidą, kad pirmiausia nurašomos anksčiausiai įsigytos atsargos.

3. Finansinis turtas

Finansinio turto bendrovė neturi.

4. Pinigai ir pinigų ekvivalentai

Pinigai ir jų ekvivalentai – pinigai, esantys kasoje, atsiskaitomosiose sąskaitose bei pinigai kelyje.

5. Nuosavas kapitalas

Nuosavas kapitalas – įmonės turto dalis, likusi iš viso turto atėmus įsipareigojimus. Įstatinio kapitalo sąskaitoje registruojama tik akcijų nominalioji vertė.

Jei priimtas akcininkų sprendimas didinti (mažinti) įstatinį kapitalą, įstatinio kapitalo padidėjimas (sumažėjimas) apskaitoje registruojamas tada, kai įstatymų nustatyta tvarka įregistruojami pakeisti įmonės įstatai.

6. Dotacijos ir subsidijos

Dotacijos (subsidijos) ir kitas negražintinai gautas turtas pagal savo ekonominę prasmę turi ir nuosavo kapitalo, ir įsipareigojimo požymių. Finansinėje atskaitomybėje dotacijos (subsidijos) priskiriamos įsipareigojimams, tačiau balanse įrašomos į atskirą eilutę. Dotacijų (subsidijų) ir negražintino turto apskaitos reikalavimus nustato 21-asis verslo apskaitos standartas "Dotacijos ir subsidijos".

7. Pajamos

Pajamos – ekonominės naudos padidėjimas dėl turto naudojimo, pardavimo, perleidimo, vertės padidėjimo ar įsipareigojimų sumažėjimo per ataskaitinį laikotarpį, kai dėl to padidėja nuosavas kapitalas, išskyrus papildomus savininkų įnašus.

Apskaitoje pajamos pripažįstamos, registruojamos ir pelno (nuostolių) atskaitoje parodomas, kai atitinka pajamų apibrėžimą ir galima patikimai nustatyti jų vertę. Apskaitoje pajamos registruojamos vadovaujantis kaupimo ir palyginimo principais. Vadovaujantis kaupimo principu pajamos apskaitoje registruojamos, kai jos uždirbamos, neatsižvelgiant į laiką, kada buvo gauti pinigai. Pagal palyginimo principą pajamos ir sąnaudos, susijusios su tuo pačiu sandoriu, turi būti pripažįstamos tą patį ataskaitinį laikotarpį.

Kitos veiklos pajamoms priskiriamos pajamos, kurių įmonė nepriskiria pagrindinei, finansinei ir investicinei veiklai.

Kitos veiklos, finansinės ir investicinės veiklos pajamos pripažįstamos ir apskaitoje registruojamos vadovaujantis 10-ojo verslo apskaitos standarto bendra pajamų pripažinimo ir vertinimo tvarka.

8. Sąnaudos

Sąnaudos – ekonominės naudos sumažėjimas dėl turto sunaudojimo, pardavimo, netekimo, vertės sumažėjimo ir prisiimtų įsipareigojimų per ataskaitinį laikotarpį, kai dėl to sumažėja nuosavas kapitalas, išskyrus tiesioginį jo mažinimą.

Apskaitoje sąnaudos pripažįstamos, registruojamos ir pelno (nuostolių) atskaitoje parodomas, kai atitinka sąnaudų apibrėžimą ir galima patikimai nustatyti jų vertę. Apskaitoje sąnaudos registruojamos vadovaujantis kaupimo ir palyginimo principais. Vadovaujantis kaupimo principu, apskaitoje sąnaudos registruojamos, kai jos patiriamos, neatsižvelgiant į laiką, kada buvo išleisti pinigai. Vadovaujantis palyginimo principu, apskaitoje sąnaudos registruojamos tuo pačiu metu, kaip ir pajamos, tiesiogiai ar netiesiogiai susijusios su tuo pačiu sandoriu. Sąnaudomis pripažįstama tik ta sunaudoto turto, jo vertės sumažėjimo ar padidėjusių įsipareigojimų dalis, kuri tenka per ataskaitinį laikotarpį uždirbtoms pajamoms. Išlaidos, kurios nesusijusios su pajamomis, uždirbtomis per ataskaitinį laikotarpį, bet skirtos pajamoms

uždirbti būsimais laikotarpiais, apskaitoje registruojamos ir parodomos balanse kaip turtas. Turto dalis, skirta būsimųjų laikotarpių pajamoms uždirbti, sąnaudomis bus pripažinta tada, kai bus uždirbtos atitinkamos pajamos, gauta ekonominė nauda, susijusi su turtu ar jo naudojimu, arba kai ši nauda pasibaigs. Tačiau, taikant palyginimo principą, turtas apskaitoje nepripažįstamas ir balanse neparodomas, jei jis neatitinka turto apibrėžimo ir pripažinimo požymių.

Sąnaudos apskaitoje registruojamos tą patį ataskaitinį laikotarpį, kada buvo patirtos, tais atvejais, kai jų neįmanoma tiesiogiai susieti su uždirbtomis konkrečiomis pajamomis.

Sąnaudos, kurių neįmanoma susieti su konkrečių parduotų prekių ar suteiktų paslaugų savikaina ir kurios susijusios su visa įmonės veikla, išskyrus finansinės, investicinės ir kitos veiklos sąnaudas, apskaitoje registruojamos kaip pardavimo arba bendrosios ir administracinės sąnaudos. Pardavimo, bendrosios ir administracinės sąnaudos pripažįstamos ir apskaitoje registruojamos pagal 11-ojo verslo apskaitos standarto bendras nuostatas tą patį ataskaitinį laikotarpį, kai patiriamos.

Kitos veiklos sąnaudoms priskiriamos sąnaudos, kurių įmonė nepriskiria pagrindinei, finansinei ir investicinei veiklai. Kitos veiklos sąnaudos pripažįstamos ir apskaitoje registruojamos vadovaujantis 11-ojo verslo apskaitos standarto nustatyta bendra sąnaudų pripažinimo ir vertinimo tvarka.

Finansinės ir investicinės veiklos sąnaudos pripažįstamos ir apskaitoje registruojamos vadovaujantis bendra sąnaudų pripažinimo ir įvertinimo tvarka.

III. AIŠKINAMOJO RAŠTO PASTABOS

1. Ilgalaikis turtas

Informacija apie nematerialųjį turą

2021 m. ilgalaikio nematerialiojo turto įsigyta už 6225,00 Eur:

- klientų aptarnavimo sistema „Mokesta“ – 4425,00 Eur
- paslaugų valdymo sistema PVS+SMS – 1800,00 Eur

Visiškai amortizuoto nematerialiojo turto bendrovėje nėra.

Ilgalaikio nematerialiojo turto apyvarta pavaizduota 1 lentelėje.

1 lentelė

Nematerialusis turtas

(Eur)

Rodikliai	Plėtros darbai	Prestižas	Patentai, licencijos ir pan.	Programinė įranga	Kitas nematerialusis turtas	Iš viso
Likutinė vertė praėjusių finansinių metų pabaigoje				7298		7298
a) Ilgalaikis nematerialusis turtas įsigijimo savikaina Praėjusių finansinių metų pabaigoje Finansinių metų pokyčiai: - turto įsigijimas - kitiems asmenims perleistas ir nurašytas turtas (-) - perrašymai iš vieno straipsnio į kita + / (-)				30270 6225		30270 6225 0 0
Finansinių metų pabaigoje	0	0	0	36495	0	36495
b) Amortizacija – Praėjusių finansinių metų pabaigoje Finansinių metų pokyčiai: - finansinių metų amortizacija - atstatantys įrašai (-) - kitiems asmenims perleisto ir nurašyto turto amortizacija (-) - perrašymai iš vieno straipsnio į kita + / (-)				22972 6261		22972 6261 0 0 0
Finansinių metų pabaigoje	0	0	0	29233	0	29233
c) Vertės sumažėjimas Praėjusių finansinių metų pabaigoje Finansinių metų pokyčiai: - finansinių metų vertės sumažėjimas - atstatantys įrašai (-) - kitiems asmenims perleisto ir nurašyto turto (-) - perrašymai iš vieno straipsnio į kita + / (-)						0 0 0 0 0
Finansinių metų pabaigoje	0	0	0	0	0	0
d) Likutinė vertė finansinių metų pabaigoje (a) - (b) - (c)	0	0	0	7262	0	7262

2 lentelė

Nematerialiojo turto naudingo tarnavimo laikas

Nematerialiojo turto grupės	Vidutinis naudingo tarnavimo laikas (metai)
Programinė įranga	5
Kitas nematerialusis turtas	5

Informacija apie materialųjį turą

2021 m. ilgalaikio materialiojo turto įsigyta už 59 442,67 Eur, iš jų:

- automobilis Mercedes Benz Sprinter – 29 598,00 Eur
- orapūtė MPVB 7537 – 7 700,00 Eur
- aukšto slėgio plovykla HDS– 4 593,40 Eur
- dažnio keitiklis (2 vnt.) – 2 499,96 Eur
- kampinis šlifuoκlis akumulatorinis – 1 050,00 Eur
- aukšto slėgio plovykla HD5/15 CX PI – 748,27 Eur
- motorinis pjūklas – 701,65 Eur
- kompiuteris Lenovo – 639,75 Eur
- akumulatorinis smūginis veržiasukis – 610,50 Eur
- motosiurblys benzininis (2 vnt.) – 990,08 Eur
- mobiliojo ryšio priemonės (6 vnt.)– 1 787,49 Eur
- šaldytuvas LG – 342,97 Eur
- skalbimo mašina Hisense – 263,29 Eur
- televizorius Gazer – 239,65 Eur
- dumblo matuoklis – 341,32 Eur
- skeneris – 396,69 Eur
- kitas gamybinis ir ūkinis inventoriūs, įrankiai – 6 939,65 Eur

Įsigyto turto pagal lizingo sutartis bendrovė neturi.

Netinkamas toliau eksploatuoti turtas yra nurašomas iš bendrovės balanso ir likviduojamas vadovaujantis bendrovės direktoriaus įsakymu patvirtintu tvarkos aprašu. 2021 m. nurašyto ilgalaikio materialiojo turto vertė - 9 184,80 Eur. Didžiąją dalį nurašyto turto sudarė:

- vibroplokštė – 4 112,60 Eur
- kiti įrenginiai, įrankiai, prietaisai – 2987,39 Eur
- mobilūs telefonai - 1 410,87 Eur
- krovininis automobilis VW Transport – 673,94 Eur

Ilgalaikio materialiojo turto apyvarta pavaizduota 3 lentelėje.

4 lentelė

Ilgalaikio materialiojo turto naudingo tarnavimo laikas

Ilgalaikio materialiojo turto grupės *	Vidutinis naudingo tarnavimo laikas (metai)
Pastatai	50
Statiniai	35
Mašinos ir įrengimai	13
Transporto priemonės	10
Perdavimo įtaisai	30
Kiti įrenginiai, prietaisai, įrankiai, gamybinis inventorių	5

5 lentelė

Naudojamas nusidėvėjęs ilgalaikis materialusis turtas

Turto grupės pavadinimas	Išsigijimo savikaina (Eur)
Programinė įranga	5000
Pastatai ir statiniai	137482
Mašinos ir įrengimai	229205
Transporto priemonės	412062
Perdavimo įtaisai	537922
Kiti įrenginiai, prietaisai, įrankiai, gamybinis inventorių	156809
Viso	1478480

6 lentelė Ilgalaikio turto pogrupiai ir nusidėvėjimo (amortizacijos) normatyvai pagal VERT nustatytą metodiką

Eil.Nr.	Ilgalaikio turto grupės	Laikotarpis, metais
I.	NEMATERIALUSIS TURTAS	
I.1.1.	Standartinė programinė įranga	4
I.1.2.	spec. programinė įranga	4-15
I.1.3.	kitas nematerialus turtas	4-15
II.	PASTATAI IR STATINIAI	
II.2.1.	Pastatai (administraciniai, gamybiniai-ūkiniai ir pan.)	50-70
II.2.2.	keliai, aikštelės, šaligatviai ir tvoros	27-30
II.2.3.	vamzdynai	50
II.2.4.	Kiti įrenginiai (siurblių statiniai, vandentiekio įrenginiai, nusodintuvai, diukeriai, vandens rezervuarai, gelžbetoniniai metantankai, smėlio gaudytuvai, aerotankai, nusodintuvai, nuotekų valymo flotatoriai, dumblo aikštelės ir kt.)	35
III.	MAŠINOS IR ĮRANGA	
III.3.1.	Vandens siurbliai, nuotekų ir dumblo siurbliai virš 5 kW, kita įranga (siurblių valdymo įranga, elektrotechninė įranga, stacionarios ir mobilios darbo bei hidrodinaminės mašinos, staklės, sklendės, grotelės, grėbliai, grandikliai, filtrai, centrifugos)	10
III.3.2.	nuotekų ir dumblo siurbliai iki 5 kW	5
IV.	KITI ĮRENGINIAI, PRIETAISAI IR ĮRANKIAI	
IV.4.1.	Apskaitos prietaisai	6
IV.4.2.	įrankiai (matavimo priemonės, elektriniai įrankiai ir prietaisai, gamybinis inventorių ir kt.)	6
V.	TRANSPORTO PRIEMONĖS	

V.5.1.	Lengvieji automobiliai	7
V.5.2.	kitos transporto priemonės (transportas dumbliui, vandeniui vežti, autobusai žmonėms vežti)	10

Metų eigoje nuolat vykdomi vandens ir nuotekų tinklų rekonstrukcijos, renovacijos, remonto darbai iš bendrovės lėšų. 2021 m. sumontuota deguonies padavimo įranga Jurbarko valymo įrenginiuose (14270,77 Eur), atlikta vandens trasos rekonstrukcija Lauko g. (3099,52 Eur), atlikti vandens tinklų renovacijos darbai Dariaus ir Girėno g. (12380,00 Eur), atlikti valymo įrenginių Veliuonoje remonto darbai (612,07 Eur), sumontuota debitomačio įranga UAB „Lukšių pieninė“ Jurbarko filiale (2679,00 Eur), įdiegtas klientų aptarnavimo sistemos modulis (6225,00 Eur), sumontuota kondicionavimo sistema įmonėje (5341,00 Eur), sumontuota Seredžiaus, Klausučių ir Viešvilės nuotekų valymo įrenginių dengiamoji konstrukcija (44880,00 Eur), kurios 50 procentų atliktų darbų subsidijavo Jurbarko rajono savivaldybė.

2021 m. užbaigtas projekto „Vandens tiekimo ir nuotekų tvarkymo infrastruktūros plėtra Jurbarko mieste“ įgyvendinimas. Projekto tikslas – padidinti vandens tiekimo ir nuotekų tvarkymo paslaugų prieinamumą ir sistemos efektyvumą Jurbarko mieste.

Šiam tikslui pasiekti buvo numatytos pagrindinės projekto veiklos: geriamojo vandens tiekimo (apie 0,0886 km) ir vandens tiekimo (įvadų) tinklų iki gyventojų sklypo ribos (apie 0,68 km) statyba, prijungiant 59 gyventojus; nuotekų surinkimo tinklų statyba (apie 0,1619 km) ir nuotekų surinkimo (išvadų) tinklų iki gyventojų sklypo ribos (apie 1,44 km) statyba, prijungiant 146 gyventojus; geriamojo vandens tiekimo tinklų (apie 0,78 km) ir nuotekų surinkimo tinklų (0,115 km) rekonstrukcija Jurbarko mieste; geriamojo vandens tiekimo ir nuotekų tvarkymo infrastruktūros inventorizacija Jurbarko mieste.

Ataskaitiniais metais atliktų darbų vertė sudarė 367 929,70 Eur, iš jų: geriamojo vandens tiekimo ir nuotekų tvarkymo infrastruktūros inventorizacija Jurbarko mieste – 30 331,14 Eur, vandentiekio ir nuotekų surinkimo tinklų statyba ir rekonstrukcija Kranto g., Kriausių g., Vyšnių g., Sodų g., Dariaus ir Girėno g. – 133 232,66 Eur, geriamojo vandens tiekimo tinklų (įvadų) ir nuotekų surinkimo tinklų (išvadų) iki sklypo ribos statyba Jurbarkų k. ir Dainių k. (iš likusio finansavimo, pagal 2020 m. gegužės 18 d. rangos sutartį) – 104 931,15 Eur, geriamojo vandens tiekimo tinklų rekonstrukcija Jurbarkų k. ir Dainių k. (iš likusio finansavimo, pagal 2020 m. gegužės 18 d. rangos sutartį) – 75 602,16 Eur, kitos bendrosios projekto išlaidos – 23 832,59 Eur.

2021 metais pradėtas įgyvendinti projektas „Privačių namų prijungimas prie nuotekų surinkimo infrastruktūros Jurbarko mieste II etapas“, vadovaujantis 2020 m. gruodžio 9 d. UAB

„Jurbarko vandenys“ ir LR Aplinkos ministerijos Aplinkos projektų valdymo agentūros pasirašyta dotacijos teikimo sutartimi (rangovas UAB „Apšvietimas“). Projekto tikslas - aprūpinti gyventojus kokybiškais viešosiomis geriamojo vandens tiekimo ir nuotekų tvarkymo paslaugomis ir mažinti aplinkos taršą nuotekomis bei užtikrinti, kad individualiai tvarkomos nuotekos neterštų aplinkos.

Šiam tikslui pasiekti numatyta nutiesti (įrengti) naujus nuotekų tinklų išvadus, prijungiant privačius namus prie centralizuotos nuotekų surinkimo sistemos, taip pat numatoma prijungti prie bendros nuotekų tvarkymo sistemos 51 būstą (apie 91 gyventoją).

Ataskaitiniais metais atliktų darbų vertė sudarė 117 312,00 Eur, iš jų: nuotekų išvadų įrengimas Jurbarko mieste sudarė 86 777,00 Eur, kitos bendrosios projekto paslaugos sudarė 30 535,00 Eur. Projekto užbaigimas numatomas 2022 m. sausio – vasario mėnesiais.

2022 m. sausio 24 d. pasirašyta subsidijos teikimo sutartis LAAIF-S-1 (2022) su LR Aplinkos ministerijos Aplinkos projektų valdymo agentūra dėl projekto „Privačių namų prijungimas prie nuotekų surinkimo infrastruktūros Jurbarko aglomeracijoje III etapas“. Projekto tikslas - aprūpinti gyventojus kokybiškais viešosiomis geriamojo vandens tiekimo ir nuotekų tvarkymo paslaugomis ir mažinti aplinkos taršą nuotekomis bei užtikrinti, kad individualiai tvarkomos nuotekos neterštų aplinkos.

Šiam tikslui pasiekti prie centralizuotų nuotekų tinklų numatyta prijungti 38 gyvenamuosius būstus.

2021 m. patirtos sąnaudos projekto paraiškos parengimui, kurios sudarė 1400,00 Eur.

Nebaigtos statybos darbų vertė ataskaitinio laikotarpio pabaigoje – 157 223,44 Eur, iš kurių didžiąją dalį sudarė projekto „Privačių namų prijungimas prie nuotekų surinkimo infrastruktūros Jurbarko mieste. II etapas“ įgyvendinimui skirtos lėšos.

2. *Atsargos*

Informacija apie atsargas

Atsargomis laikomas trumpalaikis turtas, kuris sunaudojamas pajamoms uždirbti ir naudojamas trumpiau nei vienerius metus. Registruojant atsargas apskaitoje, jos įvertinamos įsigijimo savikaina (7 lentelė), kurią sudaro pirkimo kaina, pakoreguota gautų nuolaidų sumomis. Į atsargų įsigijimo savikainą neįskaitomas sumokėtas pridėtinės vertės mokestis, išskyrus atvejus, kai šis mokestis negražintinas, o jo pripažinimas ataskaitinio laikotarpio veiklos sąnaudomis reikšmingai iškraipytų įmonės veiklos rezultatus.

Apskaičiuojant sunaudotų atsargų savikainą, bendrovė taiko FIFO būdą, darant prielaidą, kad pirmiausia nurašomos anksčiausiai įsigytos atsargos.

Sumokėti avansai 217,06 Eur, tai išankstinis apmokėjimas teikėjams už leidinių prenumeratą ir išankstines paslaugas 2022 metams.

7 lentelė Atsargos (Eur)

Rodikliai	Žaliavos ir komplek-tavimo gaminiai	Nebaigta gamyba	Pagamin-ta produk-cija	Pirktos prekės, skirtos perpar-duoti	Iš viso
a) Atsargų įsigijimo savikaina					
Praėjusių finansinių metų pabaigoje	66379				66379
Finansinių metų pabaigoje	75714				75714
b) Nukainojimas iki grynosios galimo realizavimo vertės (atstatymas)					
Praėjusių finansinių metų pabaigoje	0				0
Finansinių metų pabaigoje	0				0
c) Grynoji galimo realizavimo vertė finansinių metų pabaigoje (a) - (b)	75714	0	0	0	75714
Įkainojimo skirtumai, jei buvo taikomas LIFO būdas	0				0
Įkeistų atsargų vertė	0				0
Atsargos pas trečiuosius asmenis	0				0

Informacija apie gautinas sumas

Per vienerius metus gautinas sumas sudaro pirkėjų įsiskolinimas už vandenį ir nuotekas, paslaugas, abejotinos pirkėjų skolos, bei kitos gautinos sumos, tai - teismo išlaidos, atskaitingų asmenų skolos, savivaldybės skola įmonei už kompensacijas gyventojams ir pan.

Pirkėjų įsiskolinimo likutis už vandens tiekimo ir nuotekų tvarkymo paslaugas pagal metus:

2019 m. – 192 091 Eur

2020 m. – 170 497 Eur

2021 m. – 188 137 Eur

Pirkėjų įsiskolinimas už kitas paslaugas (kontrolierių iškvietimas, vandens skaitiklių prijungimas/atjungimas, mechanizmų nuoma ir kt. pan.) ataskaitinių metų pabaigoje sudarė 2 751,01 Eur.

Bendra pirkėjų įsiskolinimo suma už suteiktas paslaugas ataskaitinių metų pabaigoje sudarė 190 887,51 Eur.

Metų pabaigoje, įvertinus gautinų skolų tikimybę, pirkėjų skolos, susidariusios daugiau, nei prieš vienerius metus, pripažįstamos abejotinų skolų sąnaudomis.

Juridiniai asmenys didesnių įsiskolinimų už suteiktas paslaugas neturi. Didesnę, apie 75 procentus, viso įsiskolinimo dalį sudaro gyventojai. Remiantis bendrovės direktoriaus 2016 m. sausio 27 d. įsakymu Nr. G-06, kai įsiskolinimo suma viršija 50 Eur arba kai dėl pradelstų mokėjimų vartotojai (abonentai) vėluoja atsiskaityti už suteiktas paslaugas daugiau kaip 2 mėn., praėjus ataskaitiniam laikotarpiui, skolininkams pradama skolų išieškojimo procedūra.

Ataskaitinių metų pabaigoje abejotinų skolų sąnaudos už paslaugas sumažėjo 4672,47 Eur (apie 12,01 procentų) lyginant su 2020 m. Didžiąją dalį abejotinų skolų sudaro fiziniai asmenys. Kitos gautinos sumos 2021 m. pabaigoje sudarė :

8 lentelė	
Gautinos sumos	
Stambiausios gautinų sumų grupės	Balansinė vertė (Eur)
Avansinis pelno mokestis	778
Teismo išlaidos	1872
Savivaldybės skola įmonei (kompensacija už vandenį)	0
Kitos gautinos sumos (telefoniniai pokalbiai viršijus limitą)	149
Permoka tiekėjams (grąžinus prekes)	302
Viso	3101

Informacija apie pinigus, pinigų ekvivalentus

Piniginiai atsiskaitymai vykdomi per AB „Šiaulių bankas“, AB „Luminor bankas“, AB „Swedbank“, AB „SEB bankas“, UAB „Perlo paslaugos“, Paysera LT, UAB kredito įstaigas pavedimais ir atsiskaitymai grynais per bendrovės kasą. Pinigų likutis pateikiamas 9 lentelėje.

9 lentelė	
Pinigų ekvivalentai	
Pinigų ekvivalentų pavadinimas	Suma (Eur)
Pinigai bankuose	603208
Pinigai kasoje	517
Pinigai kelyje	5631
Viso	609356

Informacija apie ateinančių laikotarpių sąnaudas ir sukauptas pajamas

Ateinančių laikotarpių sąnaudas sudarė 1996,21 Eur - tai būsimos sąnaudos už draudimo, prenumeratos, serverio nuomos paslaugas 2022 m.

3. Nuosavas kapitalas

Informacija apie nuosavą kapitalą

Bendrovės įstatinis kapitalas 2021 m. sausio 1 d. 4 413 880,48 Eur, padalintas į 152 413 paprastųjų akcijų, kurios vertė 28, 96 Eur (10 lentelė).

10 lentelė

Įstatinio kapitalo struktūra

Rodikliai	Akcijų skaičius	Suma (Eur)
Akcinio kapitalo struktūra finansinių metų pabaigoje		
1. Pagal akcijų rūšis		
1.1. Paprastosios akcijos	152413	4413880
1.2. Privilegiuotosios akcijos		
1.3. Darbuotojų akcijos		
1.4. Specialiosios akcijos		
1.5. Kitos akcijos		
IŠ VISO:	152413	4413880
2. Valstybės arba savivaldybių kapitalas	152413	4413880
Savos akcijos, kurias turi pati įmonė		
Akcijos, kurias turi dukterinės įmonės		

Informacija apie pelno (nuostolių) registravimą, paskirstymą ir pelno mokestį

Pelno (nuostolių) paskirstymas apskaitoje registruojamas tada, kai akcininkai priima sprendimą paskirstyti pelną (nuostolius). 2021 m. balandžio 14 d. Jurbarko rajono savivaldybės administracijos direktoriaus įsakymu Nr. O1-405 paskirstytas 2020 m. pelnas (nuostoliai) pateikiamas 11 lentelėje.

11 lentelė

2020 m. pelno (nuostolių) paskirstymas	
Straipsniai	Suma (Eur)
Nepaskirstytasis rezultatas – pelnas (nuostoliai) – praėjusių finansinių metų pabaigoje	(278895)
Grynasis finansinių metų rezultatas – pelnas (nuostoliai)	11144
Paskirstytinas rezultatas – pelnas (nuostoliai) – finansinių metų pabaigoje	(267751)
Akcininkų įnašai nuostoliams padengti	
Pervedimai iš rezervų	
Paskirstytinas pelnas	(267751)
Pelno paskirstymas:	
- į įstatymo numatytus rezervus	
- į kitus rezervus ¹⁴	
- dividendai	
- kiti	
Nepaskirstytasis rezultatas – pelnas (nuostoliai) – finansinių metų pabaigoje	(267751)

Bendrovė yra sukaupusi mokestinio nuostolio. 2021 m. bendrovė patyrė 60 025 Eur grynojo nuostolio. Veiklos rezultato palyginimas pagal metus:

2017 m. –	(180 493)	Eur
2018 m. –	33 363	Eur
2019 m. –	37 670	Eur
2020 m. –	11 114	Eur
2021 m. –	(60 025)	Eur

12 lentelė

2021 m. pelno (nuostolių) paskirstymo projektas	
Straipsniai	Suma (Eur)
Nepaskirstytasis rezultatas – pelnas (nuostoliai) – praėjusių finansinių metų pabaigoje	(267751)
Grynasis finansinių metų rezultatas – pelnas (nuostoliai)	(60025)
Paskirstytinas rezultatas – pelnas (nuostoliai) – finansinių metų pabaigoje	(327776)
Akcininkų įnašai nuostoliams padengti	
Pervedimai iš rezervų	
Paskirstytinas pelnas	(327776)
Pelno paskirstymas:	
- į įstatymo numatytus rezervus	
- į kitus rezervus	
- dividendai	
- kiti	
Nepaskirstytasis rezultatas – pelnas (nuostoliai) – finansinių metų pabaigoje	(327776)

Informacija pelno mokesčio skaičiavimui pateikta 13 lentelėje.

13 lentelė

Eil. Nr.	Rodikliai	Finansiniai metai (Eur)	Praėję finansiniai metai (Eur)
1	Pelnas (nuostoliai) prieš apmokestinimą	(60 358)	11 991
2	Neapmokestinamos pajamos	(7323)	(5 526)
3	Neleidžiami atskaitymai	16 099	12 511
4	Sąnaudos, mažinančio pelną (didinančios nuostolius)	(3634)	(147)
5	Mokestinio laikotarpio veiklos rezultatas	(55 216)	18 829
6	Veiklos nuostolių suma	0	(13 180)
7	Apmokestinamasis pelnas (mokestiniai nuostoliai)	(55 216)	5 649
8	Ataskaitinio laikotarpio pelno mokestis	-333	847
9	Pelno mokesčio įsipareigojimai	-333	847

4. Dotacijos, subsidijos

Likutis ataskaitinių metų pradžioje buvo 13 337 525,10 Eur.

Projekto „Vandens tiekimo ir nuotekų tvarkymo infrastruktūros plėtra Jurbarko mieste“ įgyvendinimui 2021 m. gautas tikslinis finansavimas iš rajono savivaldybės ir LR Aplinkos ministerijos Aplinkos projektų valdymo agentūros sudarė 123 980,22 Eur.

Projekto „Privačių namų prijungimas prie nuotekų surinkimo infrastruktūros Jurbarko mieste II etapas“ įgyvendinimui 2021 m. gautas Jurbarko rajono savivaldybės finansavimas sudarė 26 033,10 Eur.

2021 m. iš Infrastruktūros objektų priežiūros, modernizavimo ir plėtros programos asignavimų, patvirtintų geriamojo vandens tiekimo ir nuotekų tvarkymo veiklos planui įgyvendinti gauta savivaldybės subsidija Seredžiaus, Klausučių ir Viešvilės nuotekų valymo įrenginių dengiamosios konstrukcijos montavimo darbams, kuri sudarė 22 440,00 Eur.

Užimtumo tarnybos subsidija už prastovas (po prastovų) darbo užmokesčiui kompensuoti 2021 m. sudarė 14 259,66 Eur.

Bendra tikslinio finansavimo suma – 186 712,98 Eur.

Sąskaita Dotacijos ir subsidijos mažinama ilgalaikio turto nusidėvėjimo suma, kuri per 2021 m. sudarė 605 494,82 Eur, mažinama subsidijos darbo užmokesčiui kompensuoti panaudojimu, kuris sudarė 14 259,66 Eur.

Likutis ataskaitinių metų pabaigoje sudarė 12 904 483,60 Eur. Dotacijų ir subsidijų apyvarta pavaizduota 14 lentelėje.

14 lentelė		Dotacijos, subsidijos				(Eur)
Dotacijų (subsidijų) rūšis	Likutis laikotarpio pradžioje	Gautos dotacijų (subsidijų) sumos	Gautinos dotacijų (subsidijų) sumos	Panaudotų dotacijų (subsidijų) sumos	Grąžintos dotacijų (subsidijų) sumos	Likutis laikotarpio pabaigoje
Gautos subsidijos ir dotacijos	13337525	172453		605494		12904484
Gautos subsidijos darbo užmokesči	0	14260		14260		0
						0
Viso	13337525	186713		619754		12904484

5. Mokėtinos sumos ir įsipareigojimai

Įmonės mokėtinos sumos ir įsipareigojimai pavaizduoti 15 lentelėje.

15 lentelė

Įmonės įsipareigojimų būklė

(Eur)

Rodikliai	Skolos ar jų dalys, apmokėtinos		
	per vienerius finansinius metus	po vienerių metų, bet ne vėliau kaip per penkerius metus	po penkerių metų
Mokėtinų sumų skaidymas pagal rūšis			
Finansinės skolos: (tarp jų dukterinėms ir asocijuotoms įmonėms) 1. Lizingo (finansinės nuomos) ar 2. Kredito įstaigoms			
Kitos skolos:			
Skolos tiekėjams	51838		
Su darbo santykiais susiję įsipareigojimai	129024		
Pelno mokesčio įsipareigojimai	0		
Kitos mokėtinos sumos	49303		
Iš viso:	230165	0	0

Skolos tiekėjams už pirktas prekes ir suteiktas paslaugas sudarė 51 837,94 Eur, pagrindiniai jų:

- už paslaugas, darbus (projektų įgyvendinimui) – 12 380,00 Eur
- už elektros energiją – 17 460,85 Eur
- už dumblo tvarkymą – 9 900,00 Eur
- už degalus – 4 835,71 Eur
- už pašto korespondencijos siuntas – 1 782,97 Eur
- už ryšio paslaugas – 746,42 Eur;
- už kitas prekes ir paslaugas – 4 731,99 Eur

Su darbo santykiais susiję įsipareigojimai – 129 024,42 Eur, iš jų:

- mokėtinos socialinio draudimo įmokos – 18 487,52 Eur
- profsąjungos nario mokestis – 341,21 Eur
- atostoginių kaupiniai – 110 195,69 Eur.

2021 m. gruodžio mėn. 31 d. kiekvienam darbuotojui buvo apskaičiuotos sukauptos nepanaudotos atostogos pinigine išraiška. Kaupiniai darbo užmokesčiui metų pabaigoje sudarė 108 236,24 Eur, kaupiniai VSD sudarė – 1 959,45 Eur. Bendra atostoginių kaupinių suma – 110 195,69 Eur.

Per 2021 m. darbuotojams priskaitytas darbo užmokestis sudarė 878 131,63 Eur, priskaitymas Sodrai 15 798,05 Eur. Pagal Valstybinio socialinio draudimo įstatymo nuostatas,

papildomai 2021 m. priskaityta 780,84 Eur socialinio draudimo įmokų nuo ne mažesnės nei minimaliosios mėnesio algos.

Kitos mokėtinos sumos ir trumpalaikiai įsipareigojimai – 49 302,99 Eur, iš jų:

skolos valstybinei mokesčių inspekcijai – 48 517,51 Eur:

- mokėtinas PVM – 18 227,51 Eur
- nekilnojamo turto mokestis – 1 676,00 Eur
- mokėtinas išteklių mokestis – 12 644,00 Eur
- mokėtinas taršos mokestis – 15 970,00 Eur

kiti trumpalaikiai įsipareigojimai – 785,48 Eur, iš jų:

- mokėtinos sumos profesinei sąjungai – 642,00 Eur
- savivaldybės permoka už vandens kompensacijas – 143,48 Eur

2021 m. finansinių skolų bendrovė neturėjo.

6. *Pardavimo pajamos*

Pajamos bendrovėje pripažįstamos vadovaujantis kaupimo principu. Pajamos apskaitoje registruojamos tada, kada uždirbamos, neatsižvelgiant į pinigų gavimą. Apskaitoje apskaitomos grynąja pardavimo verte.

Pardavimo pajamas bendrovė gauna už vandens tiekimą ir nuotekų šalinimą bei valymą, taip pat už suteiktas paslaugas bei atliktus darbus (vamzdynų praplovimas, fekalinų nuotekų išvežimas, transporto, mechanizmų nuoma). Pardavimo pajamos 2021 m. išaugo apie 1,14 procento ir sudarė 1 706 088 Eur. Pardavimo pajamų detalizavimas pateiktas 16 lentelėje.

16 lentelė

Pardavimo pajamų detalizavimas

(Eur)

Paslaugų ir prekių pajamos	Finansiniai metai	Praėję finansiniai metai
Pajamos už vandenį	589181	581200
Pajamos už nuotekas	857902	852362
Pardavimo kaina	227397	226251
Pajamos už nuotekų surinkimą automašiniomis	6731	5650
Mašinų/mechanizmų nuomos pajamos	4324	5507
Trasų plovimo pajamos	1800	3907
Laboratorijos tyrimų pajamos	667	671
Pajamos už kontrolierių iškvietimą	1747	974
Pajamos už parduotas medžiagas	8410	1990
Pajamos už teismo išlaidas	1153	1073
Elektroninio ryšio antenų ir įrangos talpinimo nuomos pajamos	4147	3781
Kitos (nuotekų išvežimas, individualių valymo įrenginių plovimas, biotualetų išvalymas, darbai pagal sąmatas)	2629	3494
Iš viso:	1706088	1686860

7. Kitos veiklos pajamos

Tai pajamos už parduotą ilgalaikį materialųjį turtą, bei kitos netipinės veiklos pajamos. Ataskaitiniais metais kitos veiklos pajamos sudarė 2407,72 Eur (gautos sumos pagal sutartis, gautas žalos atlyginimas).

8. Finansinės ir investicinės veiklos pajamos

Tai delspinigiai už pradelstą pirkėjų įsiskolinimą, banko palūkanos ir baudos (netesybos) už sutartinių įsipareigojimų nesilaikymą. Informacija pateikiama 17 lentelėje.

17 lentelė

Finansinės ir investicinės veiklos rezultatai

(Eur)

Rodikliai	Finansiniai metai	Praėję finansiniai metai
a) FINANSINĖS IR INVESTICINĖS VEIKLOS PAJAMOS	5740	4453
Reikšmingų sumų detalizavimas:		
Baudų ir delspinigių pajamos	4857	3678
Baudų ir netesybų pajamos	0	0
Palūkanų pajamos	883	775
b) FINANSINĖS IR INVESTICINĖS VEIKLOS ŠAŅAUDOS	1	4
Reikšmingų sumų detalizavimas:		
Palūkanų šaŅaudos		
Baudų ir delspinigių šaŅaudos	1	4
c) FINANSINĖS IR INVESTICINĖS VEIKLOS REZULTATAS (a - b)	5739	4449

9. ŠaŅaudos

ŠaŅaudomis pripaŅistama išlaidų dalis, kuri yra patirta uŅdirbant ataskaitinio laikotarpio pajamas. Apskaitoje šaŅaudos registruojamos kaupimo principu.

ŠaŅaudos skirstomos į:

1. Savikainos šaŅaudas;
2. Veiklos (pardavimo ir administracines);
3. Kitos veiklos (ilgalaikio turto perleidimo (nurašymo));
4. Finansinės veiklos.

Savikainos šaŅaudas sudaro šaŅaudos, kurios tiesiogiai dalyvauja uŅdirbant pajamas.

ŠaŅaudos vandeniui ir nuotekoms bei šaŅaudos valymo įrenginiuose – tai medŅiagos, kuras, vanduo, ilgalaikio turto nusidėvėjimas, ryšio paslaugos, energijos šaŅaudos, laboratorijų paslaugos, laboratorijos medŅiagos, laboratoriniai tyrimai, darbo užmokestis (atostoginių kaupiniai), socialinio draudimo šaŅaudos, darbuotojų apsaugos ir higienos priemonės, mokymai ir atestacijos, remonto ir aptarnavimo paslaugos, technologinis vanduo, technologinės medŅiagos, remonto ir eksploatacinės medŅiagos, dumblo tvarkymas, metrologinė patikra.

Atliktų darbų šaŅaudos – tai medŅiagos ir kuras, sunaudoti paslaugoms teikti.

Netiesioginės šaŅaudos – tai šaŅaudos, kurių neina tiesiogiai priskirti konkrečiai veiklai, padaliniui: elektros ir šilumos energija, transporto draudimas, auto remonto dalys vandens gavybai ir pristatymui, ryšio paslaugos, stebėjimo ir reagavimo bei kt. paslaugos, techninio aptarnavimo ir patikros paslaugos ir pan.

Pagrindiniai savikainos šaŅaudų straipsniai pateikiami 18 lentelėje.

18 lentelė

Eil. Nr.	Parduotų prekių ir suteiktų paslaugų savikaina	Finansiniai metai (Eur)	Praėję finansiniai metai (Eur)
1.	Sąnaudos vandeniui ir nuotekoms	771 800	736 136
2.	Sąnaudos valymo įrenginiuose	667 257	609 842
3.	Atliktų darbų sąnaudos	7 762	2 811
4.	Netiesioginės sąnaudos:	22 075	26 219
	<i>paslaugos ir darbai pagal sutartis</i>	650	1 299
	<i>transporto draudimas</i>	3 154	4 027
	<i>automobilių remonto dalys vandens gavybai</i>	1 047	2 964
	<i>automobilių remonto dalys vandens pristatymui</i>	14 148	15 704
	<i>elektros ir šilumos energija, ryšio paslaugos, techninis aptarnavimas ir patikra</i>	3 076	2 225
	Iš viso	1 468 894	1 375 038

Veiklos sąnaudas sudaro pardavimo ir administracinės sąnaudos. Tai ryšių paslaugos, komandiruočių, kvalifikacijos kėlimo, draudimo sąnaudos, darbo užmokesčio ir socialinio draudimo sąnaudos administracijos darbuotojams, atostoginių kaupiniai, vandens skaitiklių nusidėvėjimas, jų remonto darbai ir metrologinė patikra, mokesčiai už įmokų surinkimą, gamtos išteklių bei taršos mokesčiai, nekilnojamojo turto, kelių mokesčiai ir kt., susijusios su bendrovės veikla.

Pagrindiniai veiklos sąnaudų straipsniai pateikiami 19 lentelėje.

19 lentelė

Eil. Nr.	Veiklos sąnaudos	Finansiniai metai (Eur)	Praėję finansiniai metai (Eur)
1.	Pardavimų sąnaudos:	30 900	36 013
	<i>skaitiklių remonto darbai ir patikra</i>	7 295	9 565
	<i>skaitiklių nusidėvėjimas</i>	1 933	3 500
	<i>sąskaitų pateikimo, sutarčių sudarymas</i>	9 437	9 017
	<i>automobilių remonto dalys</i>	1 382	3 469
	<i>komisinis mokestis</i>	11 034	10 627
	<i>žyminis mokestis (grąžintas)</i>	-1 513	-1 567
	<i>medžiagos ir kt. sąnaudos pardavimo veikloje</i>	1 332	1 402
2.	Bendrosios ir administracinės sąnaudos:	134 139	137 572
	<i>lengvojo automobilio kuro sąnaudos</i>	218	230
	<i>kanceliarinės prekės</i>	1358	1997
	<i>ryšio paslaugos</i>	566	508
	<i>draudimas</i>	3297	842
	<i>darbuotojų kvalifikacijos kėlimas</i>	365	301
	<i>ilgalaikio turto nusidėvėjimas</i>	3391	2 831

	<i>abejotinos pirkėjų skolos</i>	-3 568	4 986
	<i>elektros ir šilumos energija</i>	2417	2 534
	<i>darbo užmokestis</i>	125 545	122 199
	<i>kitos</i>	550	1 144
3.	Veiklos sąnaudos:	107 577	94 591
	<i>komandiruotės</i>	0	48
	<i>banko paslaugos</i>	796	827
	<i>sąnaudos VERT</i>	3 968	3 936
	<i>sąnaudos asociacijai</i>	1 851	1 851
	<i>įmokų surinkimo sąnaudos</i>	13 980	21 679
	<i>kelių mokestis</i>	173	107
	<i>Neatskaitomo PVM sąnaudos</i>	50	0
	<i>nekilnojamo turto mokestis</i>	2 495	1 078
	<i>gamtos išteklių mokestis</i>	50 562	48 152
	<i>taršos mokestis</i>	23 379	6 695
	<i>kiti mokesčiai</i>	2 220	2 535
	<i>žemės nuomos mokestis</i>	188	188
	<i>kolektyvinės sutarties vykdymas</i>	7 704	7 284
	<i>rinkliava už veterinarinę priežiūrą</i>	211	211
4.	Sąnaudos, didinančios apmokestinamąjį pelną, beviltiškos skolos	1 619	1 747
5.	Kitos bendrosios sąnaudos:	23 062	27 420
	<i>teisinių paslaugos</i>	5778	6 142
	<i>konsultacinės paslaugos</i>	4690	7 000
	<i>org. technikos paslaugos</i>	1259	1 215
	<i>profesinė literatūra, spauda</i>	312	216
	<i>patalpų priežiūra</i>	242	262
	<i>apskaitos ir audito paslaugos</i>	3879	4 331
	<i>vartotojų informavimo paslaugos</i>	21	439
	<i>kitos administravimo sąnaudos</i>	6 881	7 815
6.	Atostoginių kaupinių sąnaudos	8 306	82 12
	Iš viso	305 603	305 555

Kitos veiklos sąnaudos, tai ilgalaikio turto perleidimo nuostoliai, kitos sąnaudos. Ataskaitiniais metais ilgalaikio turto perleidimo nuostoliai sudarė 96,96 Eur.

Finansinės veiklos sąnaudos, tai sumokėtos palūkanos, baudos bei delspinigiai (17 lentelė). 2021 m. finansinės veiklos sąnaudų įmonė nepatyrė.

10. Informacija apie ryšius su vadovais

2021 m. gruodžio 31 d. bendrovėje dirbo 3 vadovai: bendrovės direktorius, technikos direktorius, direktoriaus pavaduotojas nuotekų ūkiui. Informacija apie ryšius su vadovais pateikiama 20 lentelėje.

20 lentelė	Finansiniai ryšiai su įmonės vadovais ir kitais su (Eur)		
Rodikliai	Finansiniai metai	Praėję finansiniai metai	Likutis finansinių metų pabaigoje
A. Per metus priskaičiuotos sumos, susijusios su darbo santykiais:			
1. Vadovams	78116	78296	
2. Kitiems susijusiems asmenims			
B. Įmonės suteiktos paskolos:			
1. Vadovams			
2. Kitiems susijusiems asmenims			
C. Gautos paskolos:			
1. Iš vadovų			
2. Iš kitų susijusių asmenų			
D. Neatlygintinai perduotas turtas ir dovanos:			
1. Vadovams			X
2. Kitiems susijusiems asmenims			
E. Suteiktos įvairios garantijos įmonės vardu:			
1. Vadovams			
2. Kitiems susijusiems asmenims			
F. Kitos reikšmingos sumos, per metus priskaičiuotos:			
1. Vadovams			
2. Kitiems susijusiems asmenims			
G. Kiti reikšmingi įsipareigojimai įmonei:			
1. Vadovų			
2. Kitų susijusių asmenų			
H. Parduotas turtas:			
1. Vadovams			X
2. Kitiems susijusiems asmenims			
Vidutinis vadovų skaičius per metus	3	3	X

Per 2021 m. bendrovės vadovams ir kitiems susijusiems asmenims nebuvo suteikta paskolų, ar gauta iš jų, nebuvo neatlygintinai perduoto turto ir dovanų, nebuvo parduota turto, suteiktų įvairių garantijų įmonės vardu.

11. Inventorizacija

Ilgalaikio materialaus turto, medžiagų, inventoriaus, kuro, pinigų, atsiskaitymų su debitoriais ir kreditoriais, inventorizacija atlikta vadovaujantis LR Vyriausybės 2014 m. spalio 3 d. nutarimu Nr.1070 „Dėl inventorizacijos taisyklių patvirtinimo“ (su vėlesniais pakeitimais). Metinei inventorizacijai atlikti direktoriaus įsakymu yra patvirtinta komisija. Su įsakymu raštu

supažindinti visi materialiai atsakingi asmenys ir komisijos nariai. Metinė turto inventorizacija atlikta 2021 m. spalio 31 d. duomenimis, nepanaudotų atostogų rezervas, nebaigta statyba, gautinos ir mokėtinos sumos, kiti įsipareigojimai 2021 m. gruodžio 31 d. duomenimis.

Inventorizacijos metu turto nuvertėjimo požymių nenustatyta. Faktiniai turto likučiai sutampa su apskaitos duomenimis. Surašyti ir patvirtinti inventorizacijos aprašai perduoti į buhalteriją.

12. Bendrovės teisės ir įsipareigojimai, nenurodyti balanse

Užbalansinėje sąskaitoje apskaitomas bendrovei eksploatuoti perduotas trečiųjų asmenų turtas. Perduotam pagal eksploatacijos sutartis turtui nusidėvėjimas (amortizacija) nėra skaičiuojamas. 2021 m. pabaigoje šio turto vertė siekė 5 784 548,75 Eur, iš jų:

pastatai – 92 256, 72 Eur

statiniai ir mašinos – 645 755,67 Eur


perdavimo įtaisai – 4 889 236,36 Eur

transporto priemonės – 157 300,00 Eur

13. Pobalansiniai įvykiai

Po 2021 m. gruodžio 31 d. neįvyko reikšmingų įvykių, kurie turėtų įtakos 2021 m. metinių finansinių ataskaitų rinkinio sudarymui.

Direktorius



Darius Dragūnavičius

Vyr. finansininkė



Sonata Liorančienė