



Vilnius, 2021 m. balandžio 6 d.

UAB „Jurbarko vandenys“

*2020 m. finansinių ataskaitų rinkinio
nepriklausomo auditoriaus išvada ir audito ataskaita*

**TURINYS**

<u>PAGRINDINĖ DALIS</u>	Puslapis
NEPRIKLAUSOMO AUDITORIAUS IŠVADA	4
AUDITO ATASKAITA	6
I. IŽANGINĖ DALIS	6
II. AUDITO APIMTIS	6
III. AUDITORIAUS IŠVADOS MODIFIKAVIMO PRIEŽASČIŲ APRAŠYMAS	7
IV. METINIŲ FINANSINIŲ ATASKAITŲ RINKINYS IR PASIŪLYMAI JO TOBULINIMUI	7
V. ĮMONĖS METINIO PRANEŠIMO ATITIKIMO METINĖMS FINANSINĖMS ATASKAITOMS ĮVERTINIMAS	7
VI. VIDAUS KONTROLĖ	7
VII. PASTEBĖJIMAI DĖL SPECIFINIŲ REIKALAVIMŲ, NUMATYTŲ ATSKIRUOSE TEISĖS AKTUOSE, LAIKYMOSI	8
VIII. KITI ĮMONĖS VALDYMUI SVARBŪS DALYKAI	8
IX. KITI AUDITO SUTARTYJE NUMATYTI DALYKAI	8
 <u>PAAIŠKINAMOJI DALIS</u>	
FINANSINIŲ ATASKAITŲ RINKINYS	Priedai
Metinis pranešimas	Nr.
Balansas	1
Pelno (nuostolių) ataskaita	2
Nuosavo kapitalo pokyčių ataskaita	3
Pinigų srautų ataskaita	4
Aiškinamasis raštas	5
	6



PAGRINDINĖ DALIS



NEPRIKLAUSOMO AUDITORIAUS IŠVADA

UAB Jurbarko vandenys akcininkui (-ams)

Išvada dėl finansinių ataskaitų audito

Nuomonė

Mes atlikome UAB Jurbarko vandenys įmonės (toliau – Įmonės) finansinių ataskaitų, kurias sudaro 2020 m. gruodžio 31 d. balansas ir tą dieną pasibaigusių metų pelno (nuostolių) ataskaita, pinigų srautų ataskaita, nuosavo kapitalo pokyčių ataskaita, aiškinamasis raštas, įskaitant reikšmingų apskaitos metodų santrauką, auditą.

Mūsų nuomone, pridėtos finansinės ataskaitos visais reikšmingais atžvilgiais teisingai pateikia apie Įmonės 2020 m. gruodžio 31 d. finansinę padėtį ir tą dieną pasibaigusių metų finansinius veiklos rezultatus ir pinigų srautus pagal verslo apskaitos standartus.

Pagrindas nuomonei pareikšti

Auditą atlikome pagal tarptautinius audito standartus (toliau – TAS). Mūsų atsakomybė pagal šiuos standartus išsamiai apibūdinta šios išvados skyriuje „Auditoriaus atsakomybė už finansinių ataskaitų auditą“. Mes esame nepriklausomi nuo Įmonės pagal Tarptautinių buhalterijų etikos standartų valdybos išleistą Buhalterijų profesionalų etikos kodeksą (toliau – TBESV kodeksas) ir Lietuvos Respublikos finansinių ataskaitų audito įstatymo reikalavimus, susijusius su auditu Lietuvos Respublikoje. Mes taip pat laikomės kitų etikos reikalavimų, susijusių su Lietuvos Respublikos finansinių ataskaitų audito įstatymu ir TBESV kodeksu. Mes tikime, kad mūsų surinkti audito įrodymai yra pakankami ir tinkami mūsų nuomonei pagrįsti.

Kita informacija

Kitą informaciją sudaro informacija, pateikta Įmonės metiniame pranešime, tačiau ji neapima finansinių ataskaitų ir mūsų auditoriaus išvados apie jas. Vadovybė yra atsakinga už kitos informacijos pateikimą.

Mūsų nuomonė apie finansines ataskaitas neapima kitos informacijos ir mes nepateikiame jokios formos užtikrinimo išvados apie ją.

Atliekant finansinių ataskaitų auditą, mūsų atsakomybė yra perskaityti kitą informaciją ir apsvastyti, ar yra reikšmingų neatitikimų informacijai, pateiktai finansinėse ataskaitose, arba mūsų žinioms, pagrįstoms atliktu auditu, ir ar ji yra kitaip reikšmingai iškraipyta. Jeigu remdamiesi atliktu darbu pastebime reikšmingą kitos informacijos iškraipymą, mes turime atskleisti šį faktą. Mes neturime su tuo susijusių pastebėjimų.

Mes taip pat privalome įvertinti, ar Įmonės metiniame pranešime pateikta finansinė informacija atitinka tų pačių finansinių metų finansines ataskaitas bei ar metinis pranešimas buvo parengtas laikantis taikomų teisinių reikalavimų. Mūsų nuomone, pagrįsta finansinių ataskaitų audito metu atliktu darbu, visais reikšmingais atžvilgiais:

- Įmonės metiniame pranešime pateikti finansiniai duomenys atitinka tų pačių finansinių metų finansinių ataskaitų duomenis; ir
- Įmonės metinis pranešimas buvo parengtas laikantis LR įmonių finansinės atskaitomybės įstatymo reikalavimų.

Vadovybės ir už valdymą atsakingų asmenų atsakomybė už finansines ataskaitas

Vadovybė yra atsakinga už šių finansinių ataskaitų parengimą ir teisingą pateikimą pagal verslo apskaitos standartus, ir tokią vidaus kontrolę, kokia, vadovybės nuomone, yra būtina finansinėms ataskaitoms parengti be reikšmingų iškraipymų dėl apgaulės ar klaidos.

Rengdama finansines ataskaitas vadovybė privalo įvertinti Įmonės gebėjimą tęsti veiklą ir atskleisti (jei būtina) dalykus, susijusius su veiklos tęstinumu ir veiklos tęstinumo apskaitos principo taikymu, išskyrus tuos atvejus, kai vadovybė ketina likviduoti Įmonę ar nutraukti veiklą arba neturi kitų realių alternatyvų, tik taip pasielgti.



Už valdymą atsakingi asmenys privalo prižiūrėti Įmonės finansinių ataskaitų rengimo procesą.

Auditoriaus atsakomybė už finansinių ataskaitų auditą

Mūsų tikslas yra gauti pakankamą užtikrinimą dėl to, ar finansinės ataskaitos kaip visuma nėra reikšmingai iškraipytos dėl apgaulės ar klaidos, ir išleisti auditoriaus išvadą, kurioje pateikiama mūsų nuomonė. Pakankamas užtikrinimas – tai aukšto lygio užtikrinimas, o ne garantija, kad reikšmingą iškraipymą, jeigu jis yra, visada galima nustatyti per auditą, kuris atliekamas pagal TAS. Iškraipymai, kurie gali atsirasti dėl apgaulės ar klaidos, laikomi reikšmingais, jeigu galima pagrįstai numatyti, kad atskirai ar kartu jie gali turėti didelės įtakos vartotojų ekonominiams sprendimams, priimamiems remiantis finansinėmis ataskaitomis.

Atlikdami auditą pagal TAS, viso audito metu priėmėme profesinius sprendimus ir laikėmės profesinio skepticizmo principo. Mes taip pat:

- Nustatėme ir įvertinome finansinių ataskaitų reikšmingo iškraipymo dėl apgaulės arba klaidų riziką, suplanavome ir atlikome procedūras kaip atsaką į tokią riziką ir surinkome pakankamų tinkamų audito įrodymų mūsų nuomonei pagrįsti. Reikšmingo iškraipymo dėl apgaulės neaptikimo rizika yra didesnė nei reikšmingo iškraipymo dėl klaidų neaptikimo rizika, nes apgaule gali būti sukčiavimas, klastojimas, tyčinis praleidimas, klaidingas aiškinimas arba vidaus kontrolių nepaisymas.
- Supratome su auditu susijusias vidaus kontroles, kad galėtume suplanuoti konkrečiomis aplinkybėmis tinkamas audito procedūras, o ne tam, kad galėtume pareikšti nuomonę apie Įmonės vidaus kontrolės veiksmingumą.
- Įvertinome taikomų apskaitos metodų tinkamumą ir vadovybės atliktų apskaitinių vertinimų bei su jais susijusių atskleidimų pagrįstumą.
- Padarėme išvadą dėl taikomo veiklos tęstinumo apskaitos principo tinkamumo ir dėl to, ar, remiantis surinktais įrodymais, egzistuoja su įvykiais ar sąlygomis susijęs reikšmingas neapibrėžtumas, dėl kurio gali kilti reikšmingų abejonių dėl Įmonės gebėjimo tęsti veiklą. Jeigu padarome išvadą, kad toks reikšmingas neapibrėžtumas egzistuoja, auditoriaus išvadoje privalome atkreipti dėmesį į susijusius atskleidimus finansinėse ataskaitose arba, jeigu tokių atskleidimų nepakanka, turime modifikuoti savo nuomonę. Mūsų išvados pagrįstos audito įrodymais, kuriuos surinkome iki auditoriaus išvados datos. Tačiau, būsimi įvykiai ar sąlygos gali lemti, kad Įmonė negalės toliau tęsti savo veiklos.
- Įvertinome bendrą finansinių ataskaitų pateikimą, struktūrą ir turinį, įskaitant atskleidimus, ir tai, ar finansinėse ataskaitose pateikti pagrindžiantys sandoriai ir įvykiai taip, kad atitiktų teisingo pateikimo koncepciją.

Mes, be visų kitų dalykų, informavome už valdymą atsakingus asmenis apie audito apimtį ir atlikimo laiką bei reikšmingus audito pastebėjimus, įskaitant svarbius vidaus kontrolės trūkumus, kuriuos nustatėme audito metu.

Vilnius, 2021 m. balandžio 6 d.



UAB Apskaitos ir mokesčių konsultacijos
Audito įmonės pažymėjimo Nr. 001505

Atsakingas auditorius
Dainius Vaičekonis
Auditoriaus pažymėjimo Nr. 310



AUDITO ATASKAITA

I. IŽANGINĖ DALIS

Mes atlikome UAB Jurbarko vandenys (toliau – Įmonė) 2020 m. gruodžio 31 d. metinių finansinių ataskaitų rinkinio, parengto pagal Lietuvos Respublikoje galiojančius teisės aktus, reglamentuojančius buhalterinę apskaitą ir metinių finansinių ataskaitų rinkinio sudarymą bei verslo apskaitos standartus (toliau – VAS), auditą ir 2020 m. metinio pranešimo, kuris pridedamas prie šio metinių finansinių ataskaitų rinkinio, patikrinimą. Už šį metinių finansinių ataskaitų rinkinį ir metinį pranešimą yra atsakinga Įmonės vadovybė. Mūsų pareiga, remiantis atliktu auditu, pareikšti savo nuomonę apie šį metinių finansinių ataskaitų rinkinį ir įvertinti, ar metiniame pranešime pateikti duomenys atitinka metinių finansinių ataskaitų rinkinio duomenis.

Audito ataskaitoje yra pateikti tik tie reikšmingi dalykai, kuriuos pastebėjome audito metu, ir aptariami audito metu nustatyti įmonės valdymui ar priežiūrai svarbūs dalykai. Planuojant ir atliekant metinių finansinių ataskaitų rinkinio auditą nėra siekiama nustatyti visus Įmonės valdymui ar priežiūrai svarbius dalykus, todėl audito metu paprastai nenustatomi visi tokie dalykai.

Ši audito ataskaita skiriama išskirtinai Įmonės akcininkui (-ams) bei Įmonės vadovybei ir negali būti naudojama kitiems tikslams. Ši ataskaita negali būti pateikta jokiai trečiajai šaliai be išankstinio rašytinio UAB „Apskaitos ir mokesčių konsultacijos“ sutikimo, išskyrus Lietuvos Respublikos įstatymuose numatytus privalomus audito ataskaitos pateikimo atvejus.

II. AUDITO APIMTIS

Įmonės finansiniai metai yra kalendoriniai metai. 2020 metų finansinių ataskaitų rinkinys apima laikotarpį nuo 2020 m. sausio 1 d. iki 2020 m. gruodžio 31 d. imtinai. Metinių finansinių ataskaitų rinkinyje pateikiami 2-jų 2019 ir 2020 metų lyginamieji duomenys. Įmonės metinių finansinių ataskaitų rinkinį sudaro:

- balansas,
- pelno (nuostolių) ataskaita,
- nuosavo kapitalo pokyčių ataskaita,
- pinigų srautų ataskaita,
- aiškinamasis raštas.

Auditą atlikome vadovaudamiesi Lietuvos Respublikos finansinių ataskaitų audito įstatymu, tarptautiniais audito standartais, kitais tikrinamuoju laikotarpiu galiojusiais Lietuvos Respublikos teisės aktais, audito įmonės praktika ir auditoriaus profesinėmis žiniomis bei auditoriaus savarankiškai pasirinktomis audito procedūromis.



III. AUDITORIAUS IŠVADOS MODIFIKAVIMO PRIEŽASČIŲ APRAŠYMAS

Remdamiesi mūsų atliktu auditu, 2021 m. balandžio 6 d. auditoriaus išvadoje mes pateikėme besąlyginę auditoriaus išvadą apie Įmonės 2020 metų finansinių ataskaitų rinkinį.

IV. METINIŲ FINANSINIŲ ATASKAITŲ RINKINYS IR PASIŪLYMAI JO TOBULINIMUI

Įmonės 2020 metų finansinių ataskaitų rinkinys parengtas vadovaujantis Lietuvos Respublikos įmonių finansinės atskaitomybės įstatymu, VAS ir bendraisiais apskaitos principais, darant prielaidą, kad veikla bus paremta veiklos tęstinumo principu.

Apskaita tvarkoma ir finansinės atskaitos sudaromos laikantis Įmonės pasirinktos apskaitos politikos. Reikšmingų neatitikimų tarp Įmonės taikomos apskaitos politikos ir finansinių ataskaitų sudarymo tvarkos pagal VAS reikalavimus, audito atlikimo metu nepastebėjome.

Rekomenduojame, kiekvienais metais, prieš pradėdant rengti finansines ataskaitas, peržiūrėti Įmonės apskaitos politiką ir įvertinti ar nepasikeitę Įmonei aktualūs teisės aktai bei neatsirado būtinybės keisti ar patikslinti apskaitos politiką.

V. ĮMONĖS METINIO PRANEŠIMO ATITIKIMO METINĖMS FINANSINĖMS ATASKAITOMS ĮVERTINIMAS

Mes atlikome Įmonės 2020 metų metinio pranešimo, kuris yra pridėdamas prie audituoto 2020 metų finansinių ataskaitų rinkinio, patikrinimą. Už šį pranešimą ir veiklos planų bei prognozių prielaidas atsakinga Įmonės vadovybė. Mūsų darbas metinio pranešimo atžvilgiu apsiribojo patikrinimu, ar jame pateikti duomenys atitinka metinių finansinių ataskaitų rinkinio duomenis ir neapėmė vadovybės vertinimų ir veiklos planų tikrinimo. Taip pat patikrinome ar metinis pranešimas parengtas vadovaujantis Lietuvos Respublikos įmonių finansinės atskaitomybės įstatymo reikalavimais. Remdamiesi atliktu patikrinimu, galime pareikšti, kad 2020 metų Įmonės metiniame pranešime nepastebėjome jokių reikšmingų neatitikimų lyginant su audituotu Įmonės 2020 metų finansinių ataskaitų rinkiniu. Metinis pranešimas parengtas vadovaujantis Lietuvos Respublikos įmonių finansinės atskaitomybės įstatymo reikalavimais.

VI. VIDAUS KONTROLĖ

Už vidaus kontrolės sistemos efektyvumą, klaidų ir apgaulės išaiškinimą atsakinga Įmonės vadovybė. Vadovybės gebėjimas tinkamai organizuoti Įmonės veiklą, sukurti vidaus kontrolės sistemą, padėti užtikrinti jos efektyvumą, mažina riziką dėl galimų klaidų.



Vertindami Įmonės kontrolės rizikos veiksnius atlikome reikalingas vidaus kontrolės vertinimo procedūras tam, kad galėtume spręsti, ar veikianti sistema sudaro pakankamą pagrindą tinkamai tvarkyti apskaitą ir finansinėms ataskaitoms parengti.

Audito atlikimo metu nenustatėme reikšmingos rizikos ir neapibrėžtumų, kurie galėtų daryti poveikį metinėms finansinėms ataskaitoms.

VII. PASTEBĖJIMAI DĖL SPECIFINIŲ REIKALAVIMŲ, NUMATYTŲ ATSKIRUOSE TEISĖS AKTUOSE, LAIKYMOSI

Įmonei specifinių reikalavimų, nustatytų atskiruose teisės aktuose nėra.

VIII. KITI ĮMONĖS VALDYMOI SVARBŪS DALYKAI

Kitų Įmonės valdymui svarbių dalykų audito metu nepastebėjome.

IX. KITI AUDITO SUTARTYJE NUMATYTI DALYKAI

Kitų audito sutartyje numatytų dalykų nėra.

UAB „Apskaitos ir mokesčių konsultacijos“ (Audito įmonės pažymėjimo Nr. 001505)
Auditorius Dainius Vaičekonis (Auditoriaus pažymėjimo Nr. 310)

2021 m. balandžio 6 d.
Žygio g. 97A-103,
LT-08236 Vilnius



PAAIŠKINAMOJI DALIS

UŽDAROSIOS AKCINĖS BENDROVĖS „JURBARKO VANDENYS“ 2020 METŲ VEIKLOS ATASKAITA (METINIS PRANEŠIMAS)

1. Objektivi įmonės būklės, veiklos vykdymo ir plėtros apžvalga, pagrindinių rizikos rūšių ir neapibrėžtumų, su kuriais įmonė susiduria, apibūdinimas

UAB „Jurbarko vandenys“ – vandens tiekimo ir nuotekų tvarkymo paslaugas teikianti bendrovė, eksploatuojanti Jurbarko miesto bei rajono vandentiekio ir nuotekų tinklus bei jų priklausinius. Bendrovės tikslas – teikti kokybiškas vandens tiekimo, nuotekų tvarkymo paslaugas vartotojams, užtikrinant jų prieinamumą visiems gyventojams, įmonėms ir organizacijoms, patiriant mažiausias išlaidas ir padarant minimalią žalą aplinkai.

UAB „Jurbarko vandenys“ valdoma visuotinio akcininkų susirinkimo. Stebėtojų taryba ir valdyba nesudaromos. Vienasmenis valdymo organas – bendrovės vadovas – direktorius.

Jurbarko rajono savivaldybės administracijos direktoriaus 2018 m. rugpjūčio 28 d. įsakymu Nr. P11-371 „Dėl Dariaus Dragūnavičiaus paskyrimo“ nuo 2018 m. rugsėjo 4 d. bendrovės direktoriumi yra paskirtas Darius Dragūnavičius.

Bendrovės akcijos 100 procentų priklauso Jurbarko rajono savivaldybei.

Darbuotojų skaičius ataskaitiniais metais padidėjo dviem darbuotojais. Metų pabaigoje bendrovėje dirbo 62 darbuotojai.

Bendrovės veiklos pobūdis ataskaitiniais metais praktiškai nesikeitė. Kaip ir anksčiau paslaugos teiktos Jurbarko ir Smalininkų miestų bei Eržvilko, Girdžių, Šimkaičių, Jurbarkų, Skirsnemunės, Juodaičių, Seredžiaus, Veliuonos, Raudonės ir Šimkaičių seniūnijų gyventojams, kuriose eksploatuotos dvi vandenvietės Jurbarko ir Smalininkų miestuose bei 35 vandenvietės Viešvilės, Kazikėnų, Eržvilko, Vadžgirio, Pašaltuonio, Lybiškių, Žindaičių, Skirsnemunės, Pilies I (Vytėnų), Kartupių, Paskynų, Vilniškių, Rutkiškių, Pavidaujo, Juodaičių, Stakių, Pasnietalio, Pupkaimio, Raudonės, Grauzėnų, Raudonėnų, Veliuonos, Klanguių, Gričių, Tamošių, Seredžiaus, Klausučių, Armeniškių, Belvederio, Šimkaičių, Graužų, Paulių, Girdžių, Gedžių ir Vencloviškių kaimuose. Taip pat buvo eksploatuojami ir valymo įrenginiai su priklausiniais Jurbarko ir Smalininkų miestuose bei dar 12-oje gyvenviečių: Viešvilėje, Girdžiuose, Lybiškiuose, Eržvilke, Veliuonoje, Klausučiuose, Baltraičiškėse, Pauliuose, Šimkaičiuose, Pilies I k., Seredžiuje ir Skirsnemunėje.

Jurbarkų ir Rotulių kaimų geriamojo vandens tiekimo bei fekalinis ūkis buvo eksploatuojamas Jurbarko miesto bendroje sistemoje, o Vadžgirio ir Žindaičių kaimų tik buitinių nuotekų surinkimo sistemos.

Bendrovės jėgomis savivaldybės teritorijoje metų pabaigoje buvo eksploatuojamos: 37 vandenvietės bei 14 valymo įrenginių, apie 305,3 km vandentiekio vamzdynų ir apie 152,1 km nuotekų tinklų, 72 arteziniai gręžiniai ir 49 nuotekų perpumpavimo stotys, kuriose instaliuota 93 vnt. siurblių.

2018 m. lapkričio mėn. 21 dieną buvo pasirašyta sutartis Nr.05.3.3-APVA-R-014-71-0007 „Vandens tiekimo ir nuotekų tvarkymo infrastruktūros plėtra Jurbarko mieste“. Šiuo projektu siekiama spręsti pagrindinę problemą – nepakankamą vandens tiekimo ir nuotekų šalinimo paslaugų prieinamumą ir efektyvumą. Bendra projekto vertė 548,95 tūkst. Eur (lentelė Nr.1). Įgyvendinus šį projektą bus sudarytos papildomos galimybės prisijungti 27 vartotojams prie geriamojo vandens tinklų ir 93 vartotojams prie nuotekų surinkimo tinklų. Atlikus viešuosius pirkimus, pavyko sutaupyti 242,23 tūkst. Eur. Suderinus su LR Aplinkos ministerija dėl nepanaudotų skirtų finansavimui lėšų, buvo numatyti papildomi darbai, kuriems 2020 metais buvo skelbiamas viešasis konkursas ir rangos darbus laimėjo UAB „Jurmelsta“.

Lentelė Nr.1

Priemonės pavadinimas	Rangovas	Skirtas finansavimas	Nepanaudotas finansavimas	Sutarčių su rangovais suma	Panaudotas finansavimas	Sutarties su rangovais likutis
Geriamojo vandens tiekimo tinklų (išvadų) ir nuotekų surinkimo tinklų (išvadų) iki sklypo ribos statyba Jurbarko mieste	UAB "Apšvietimas"	131145,00		131145,00	131145,00	0,00
Geriamojo vandens ir nuotekų tvarkymo infrastruktūros inventorizacija Jurbarko mieste	UAB "Projektai ir CO"	30000,00		30000,00	29839,52	160,48
Geriamojo vandens ir nuotekų surinkimo tinklų statybos Jurbarke, Kranto, Kriaušių, Vyšnių, Sodų, ir Dariaus ir Girėno g.	UAB "Žilinskis ir CO"	121000,00		121000,00	121000,00	0,00
Kitos bendrosios projekto išlaidos	UAB "Ademo grupė", UAB "Ademo techninė priežiūra"	28530,00		28530,00	25452,68	3077,32
Geriamojo vandens tiekimo tinklų (išvadų) ir nuotekų surinkimo tinklų (išvadų) iki sklypo ribos statyba Jurbarko mieste (vandens 15 vnt.; nuotekų 31 vnt.)	UAB "Jurmelsta"	123272,86	24797,86	98475,00	6300,00	92175,00
Geriamojo vandens tiekimo rekonstrukcija Jurbarko mieste (V- 670 m.)	UAB "Jurmelsta"	115000,00	44050,00	70950,00	21050,00	49900,00
Viso:		548947,86	68847,86	480100,00	334787,20	145312,80

2020-12-09 dieną su LR aplinkos ministerijos Aplinkos projektų valdymo agentūra buvo pasirašyta subsidijos teikimo sutartis Nr.LAAIF-S-27 (2020) dėl planuojamo įgyvendinti projekto „Privačių namų prijungimas prie nuotekų surinkimo tinklų infrastruktūros Jurbarko mieste“. Bendra projekto vertė 116,07 tūkst. Eur.. Tinkamomis finansuoti lėšomis pripažintos 107,10 tūkst. Eur.. Subsidijos skirta suma – 74,97 tūkst. Eur. Jurbarko savivaldybės, kaip partnerio, dalis 32,13 tūkst. Eur.. Projektą planuojama įgyvendinti per 2021-2022 metus. 2021 metų pradžioje bus skelbiamas viešasis konkursas numatytiems darbams atlikti. Įvykdžius projektą, prie centralizuotų nuotekų surinkimo tinklų bus prijungtas 51 būstas.

2017-06-29 Jurbarko rajono savivaldybės taryba sprendimu Nr. T2-171 patvirtino įmonės geriamojo vandens tiekimo ir nuotekų tvarkymo veiklos planą 2017–2020 metams. Vadovaujantis patvirtintu planu, per ataskaitinius metus buvo įvykdytos tokios priemonės – įsigytas ilgalaikis turtas (lentelė Nr.2):

Lentelė Nr.2

Eil. Nr.	Turto grupė	Suma
1	Kompiuterinė technika	5252,07
2	SiurbLIAI	11926,53
3	Kitas turtas	33728,12
4	Renovuoti tinklai	14532,91
	Viso:	65439,63

Tenka pripažinti, kad 2020 ir sekantys ataskaitiniai metai kokybine ir finansine prasme būtų geresni, jeigu įmonė nesusidurtų su tam tikrais neapibrėžtumais ir rizikos faktoriais:

- nepilnai patenkinama geriamojo vandens kokybė seniūnijose. Reikalingos nemažos investicijos vandens kokybei pagerinti;
- gyventojų skaičiaus mažėjimas, sąlygoja planuojamų surinkti pajamų mažėjimą;
- vangus vartotojų jungimasis prie naujai nutiestų tinklų. Investicijos buvo ir bus daromos tam, kad kuo daugiau gyventojų gautų švarų, sveiką, centralizuotai tiekiamą geriamąjį vandenį, būtų prijungti prie tinklų, užtikrintų nuotekų tvarkymo paslaugų kokybę, tačiau daugelis

gyventojų, argumentuodami lėšų trūkumu, baimindamiesi, kad už vandenį ir tvarkomas nuotekas reikės mokėti, nesutinka jungtis;

- dažna LR Vyriausybės priimamų ir reguliuojančių įmonės veiklą teisės aktų kaita, taip pat daro neigiamą įtaką įmonės veiklai;

- dideli vandens nuostoliai kaimiškose teritorijose. Siekiant mažinti vandens nuostolius, būtina atlikti daugumos vandens tiekimo tinklų renovacijos darbus, tęsti uždarnosios armatūros keitimo darbus, pastatų remonto ir atnaujinimo darbus, tęsti vandentiekio ūkio valdymo automatizavimo darbus, kas leistų ateityje dalinai sumažinti darbo sąnaudas;

- nuotekų dumblo tvarkymo sunkumai. UAB „Jurbarko vandenys“ susiduria su perteklinio dumblo, susidarančio nuotekų valyklose utilizavimo. Uždarajai akcinei bendrovei „Jurbarko vandenys“ reguliariai susiduriant su perteklinio dumblo, susidarančio nuotekų valykloje, utilizavimo problema, iš dalies ją išsprendė 2018 m. balandžio 27 d., kai su UAB „Tauragės vandenys“ sudarė atvežtinio tankinto dumblo priėmimo sutartį (toliau – Sutartis). Jos pagrindu UAB „Jurbarko vandenys“ už užmokestį perduodavo sausintą dumblą UAB „Tauragės vandenys“, kuri išdžiovinusi jį granulių pavidalu grąžindavo atgal UAB „Jurbarko vandenys“. Galiojusios Sutarties metu, šalys buvo sutarusios, kad atvežtinis nuotekų dumblas gali turėti 11,60 procentų sausųjų medžiagų koncentraciją. Esant tokiai koncentracijai, UAB „Tauragės vandenys“ išdžiovindavo dumblą jos džiovinimo įrenginiuose. Tačiau 2019-05-20 UAB „Tauragės vandenys“ atsiuntė raštą Nr. 1-279 ir nurodė, kad „<...> negali pasirašyti atvežtinio sausinto dumblo priėmimo sutarties ir priimti dumblo, kadangi Jūsų (UAB „Jurbarko vandenys“) dumblas neatitinka nuotekų dumblo priėmimo ir apdorojimo sąlygų“. Rašte atvežtinam dumblui iškelta sąlyga, išsausinti jį nemažiau nei 20 procentų. UAB „Tauragės vandenys“ esmingai padidino techninį reikalavimą dumblui, nors, mūsų vertinimu, tokio reikalavimo nenumato teisės aktai. UAB „Jurbarko vandenys“ dumblas atitinka Lietuvos Respublikos aplinkos ministro 2004 m. liepos 8 d. įsakymu Nr. D1-376 „Dėl statybos techninio reglamento STR 2.02.05:2004 „Nuotekų valyklos. pagrindinės nuostatos“ nuostatas, o sausų medžiagų koncentracija dumblui džiovinimui minėtame teisės akte nereglementuota. Galiojant sutarčiai, perteklinio dumblo problemą iš dalies sprendėsi, tačiau, kai UAB „Tauragės vandenys“ vienašaliu sprendimu, Sutartį nutraukė, o siūlant jai pasirašyti kitą – atsisakė tai daryti, UAB „Jurbarko vandenys“ iškilio sunkumų, papildomų finansinių sąnaudų utilizuojant nuotekų dumblą. Norime priminti, kad ES finansuojame projekte buvo numatyta, - „sukurti reikiamus komunalinių nuotekų dumblo tvarkymo pajėgumus Tauragėje, kurie apdoros nuotekų dumblą, susidarantį Tauragės, Skaudvilės, Šilalės, Pagėgių ir Jurbarko nuotekų valymo įrenginiuose“. 2013 m. spalio 21 d. buvo pradėti Europos sąjungos lėšomis finansuojamo projekto Nr. VP3-3.1-AM-01-V-01-030 „Tauragės dumblo apdorojimo įrenginių statyba“ statybos darbai. Pagal „Dumblo tvarkymo Lietuvoje investicijų programą“ pastatytuose dumblo apdorojimo įrenginiuose Ližių k., Tauragės r. sav. numatyta kompleksinis nuotekų valyklos Tauragės rajono, kitų apskrities rajonų, tame tarpe ir Jurbarko - nuotekų valyklos dumblo utilizavimas. Atliekant projekto įgyvendinimo studiją, projektavimo metu, 2009 m. rugpjūčio 7 d. raštu Nr. SD-306 UAB „Jurbarko vandenys“ atsakė į UAB „Tauragės vandenys“ 2009-08-07 raštą Nr.FS-82 „Dėl pradinių duomenų projektuojant dumblo apdorojimo įrenginius“.

Be to, UAB „Tauragės vandenys“ 2013-01-30 raštu Nr. FS-30 „Dėl projekto „Tauragės dumblo apdorojimo įrenginių statyba“ projektavimui duomenų pateikimo“, kreipėsi į UAB „Jurbarko vandenys“ prašydama pateikti projektuotojams atvežtinio dumblo charakteristikas. Duomenys apie numatomo tiekti šalinimui iš Jurbarko valymo įrenginių dumblo technines charakteristikas pateikti laiku, prieš prasidedant projektavimui.“ Akivaizdu, jog uždarajai akcinei bendrovei „Tauragės vandenys“ finansavimas paskirtas įvertinus visos Tauragės apskrities rajonų dumblo apdorojimo poreikius, be kita įvertinat galimybes apdoroti Jurbarko rajone susikaupusio perteklinį dumblą, tačiau projektas įgyvendintas tik dokumentuose, nes UAB „Jurbarko vandenys“ šiuo metu neturi galimybės išdžiovinti dumblo UAB „Tauragės vandenys“ džiovinimo įrenginiuose. Šiuo metu nuotekų dumblo galutiniam tvarkymui yra perkama paslauga per CVP - is sistemą. Tačiau tai nėra stabilus nuotekų dumblo tvarkymo būdas, kadangi šios paslaugos tiekėjų

ratas Lietuvoje yra labai mažas ir dalinai neprognozuojamas paslaugos suteikimo kaina. Šioms rizikoms paveikti įmonė svertų turi nedaug.

Nepaisant, susiklosčiusių aplinkybių, bus dedamos visos pastangos ir toliau ieškoti investicijų kokybiškam geriamam vandeniui tiekti, didinti vartotojų plėtrą, užtikrinti nuotekų tvarkymo paslaugų kokybę, tobulinti bendrovės valdymą.

Finansinę padėtį blogina vartotojų bei abonentų įsiskolinimas už suteiktas geriamojo vandens tiekimo bei nuotekų tvarkymo paslaugas. Neramina įsiskolinimų suma, kurios terminas yra 1 metai ir daugiau. 2020-12-31 ji sudarė 39,95 tūkst. Eur, lyginant su 2019 metais (34,99 tūkst. Eur) padidėjo 4,96 tūkst. Eur arba 14,18 proc..

Su skolininkais nuosekliai dirbama pagal bendrovės pasitvirtintą skolų už suteiktas paslaugas išieškojimo ir vartotojų bei abonentų tvarkos aprašą.

2. Finansinių ir nefinansinių veiklos rezultatų analizė, su aplinkosaugos ir personalo klausimais susijusi informacija

Kaip bendrovė užbaigė ataskaitinius metus, atsispindi pateiktoje „Metinės finansinės atskaitomybės ataskaitoje“ už 2020 m. – balanse, pelno (nuostolio), pinigų srautų, nuosavo kapitalo pokyčių ataskaitose bei pridedamame aiškinamajame rašte prie 2020 metų finansinės atskaitomybės.

Plačiau norėtusi aptarti ir detalizuoti tam tikrus kiekinius ir kokybinius rodiklius.

Paslaugų kiekių rodiklių suvestinėje lentelėje Nr. 3, pateikiame pagrindinių naudojamų rodiklių reikšmes, kurios atsispindi įmonės veiklą 2017–2020 metais.

Lentelė Nr. 3

Eil. Nr.	Rodikliai	Matavimo vienetai	2020 m.	2019 m.	2018 m.	2017 m.
1	IŠGAUTO POŽEMINIO VANDENS KIEKIS	tūkst. m3	928,58	896,30	898,99	852,02
2	PARUOŠTO GERIAMOJO VANDENS KIEKIS	tūkst. m3	823,26	262,97	258,76	231,17
3	PATIEKTO GERIAMOJO VANDENS KIEKIS	tūkst. m3	909,88	880,57	880,65	836,04
3.1.	iš šio skaičiaus: patiekto daugiabučiams namams	tūkst. m3	244,5	258,6	258,27	245,36
3.1.1.	iš šio skaičiaus: karšto vandens ruošimui	tūkst. m3	59,8	62,6	65,07	65,43
4.	PARDUOTO GERIAMOJO VANDENS KIEKIS	tūkst. m3	697,41	705,90	704,80	669,09
4.1.	VARTOTOJAMS	tūkst. m3	493,8	495,5	509,79	493,99
4.1.1.	Daugiabučiuose namuose	tūkst. m3	218	217,2	219,62	222,21
4.1.1.1.	iš šio skaičiaus: karšto vandens ruošimui	tūkst. m3	53,3	51,2	53	58,6
4.1.2.	Individualiuose namuose	tūkst. m3	275,8	278,3	290,17	271,78
4.2.	ABONENTAMS	tūkst. m3	203,6	210,4	195,01	175,1
4.2.1.	iš šio skaičiaus: karšto vandens tiekėjams	tūkst. m3	5,4	5,4	4,99	4,57
5.	NEAPSKAITYTAS VANDENS KIEKIS	%	24,9%	21,2%	21,6%	21,5%
5.1.	iš šio skaičiaus: Gavybos procese ir tinkluose	%	22,0%	16,6%	17,3%	18,8%
5.2.	Daugiabučiuose namuose	%	2,9%	4,6%	4,3%	2,7%
5.2.1.	skirtumas daugiabučiuose tarp įvadinės ir apskaitos butuose	%	10,8%	16,0%	15,0%	9,4%
5.3.	iš šio skaičiaus: karšto vandens skirtumas	%	10,9%	18,2%	18,5%	10,4%
1	SURINKTA NUOTEKŲ	tūkst. m3	847,50	767,94	815,84	1204,55
1.1.	iš šio skaičiaus: buitinių ir gamybinių nuotekų	tūkst. m3	846,65	767,14	815,03	1203,60
1.2.	paviršinių nuotekų, kai paviršinių nuotekų surinkimo turtas neatskirtas nuo buitinės kanalizacijos	tūkst. m3				
1.3.	surenkamų asenizacijos transporto priemonėmis	tūkst. m3	0,8	0,8	0,81	0,95
2	IŠVALYTAS NUOTEKŲ KIEKIS	tūkst. m3	847,50	767,14	815,84	1204,55
3	SAUSINIMUI SKIRTAS DUMBLO KIEKIS	tūkst. m3				
4	APMOKĖTA UŽ NUOTEKŲ TVARKYMO KIEKĮ	tūkst. m3	510,64	508,81	498,35	494,78
4.1.	IŠ VARTOTOJŲ	tūkst. m3	358,7	352,8	353,03	358,43
4.1.1.	Daugiabučiuose namuose	tūkst. m3	214,8	213,3	214,87	219,66

Eil. Nr.	Rodikliai	Matavimo vienetai	2020 m.	2019 m.	2018 m.	2017 m.
4.1.1.1.	iš šio skaičiaus: karšto vandens nuotekos	tūkst. m ³	53,4	51,2	53	58,6
4.1.2.	Individualiuose namuose	tūkst. m ³	143,9	139,5	138,16	138,77
4.2.	IŠ ABONENTŲ UŽ SURINKIMĄ	tūkst. m ³	151,8	156	145,32	136,35
4.2.1.	Iš abonentų už valymą	tūkst. m ³	151,8	156	145,32	136,35
4.2.2.	Iš abonentų už nuotekų dumblo tvarkymą	tūkst. m ³				
4.3.	IŠ SEZONINIŲ ABONENTŲ	tūkst. m ³				
5	NEAPSKAITYTAS NUOTEKŲ KIEKIS	%	39,7%	33,7%	38,9%	58,9%
5.1.	Nuotekų infiltracija tinkluose ir tvarkymo procese	%	36,2%	27,8%	33,5%	56,8%
5.2.	Vandens nuostolių nuotekos daugiabučiuose namuose	%	3,5%	5,9%	5,3%	2,1%
5.3.	karšto vandens tarp įvadinės ir apskaitos butuose skirtumas	%	10,7%	18,2%	18,5%	10,4%

Žemiau pateiktose lentelėse Nr.4, 5, 6, 7 yra pateikiami detalesni 2020 metų įmonės geriamojo vandens ir surinktų nuotekų duomenys pagal atskiras vandenvietes ir nuotekų valyklas. Šie duomenys yra palyginami su 2019 metais.

Lentelė Nr.4

Eil. Nr.	Vandenvietės	Realizacija, m ³		Dinamika 2019-2020	
		2019	2020	(m ³)	%
1	Jurbarkas	434505,03	437347,81	2842,78	0,65
	Baltraiškė	0,00	0,00	0,00	0,00
	Rotuliai	13084,00	12393,00	-691,00	-5,28
2	Smalininkai	28501,43	27895,04	-606,39	-2,13
3	Kazikėnai	396,76	293,00	-103,76	-26,15
4	Paskynai	3727,00	3490,00	-237,00	-6,36
5	Vadžgirys	6077,09	5649,43	-427,66	-7,04
6	Skirsnemunė	20937,57	19996,59	-940,98	-4,49
7	Girdžiai	12284,03	11394,64	-889,39	-7,24
8	Pavidaujys	5235,50	5769,00	533,50	10,19
9	Žindaičiai	7827,00	6655,00	-1172,00	-14,97
10	Vilniškiai	2089,06	2016,24	-72,82	-3,49
11	Eržvilkas	10923,16	10475,24	-447,92	-4,10
12	Pašaltuonys	5707,96	5659,90	-48,06	-0,84
13	Lybiškiai	5894,18	6198,72	304,54	5,17
14	Rutkiškiai	3291,00	3266,00	-25,00	-0,76
15	Kartupiai	5962,00	5376,00	-586,00	-9,83
16	Pilies I k. (Vytėnai)	10284,50	9530,00	-754,50	-7,34
17	Viešvilės	11710,61	11677,96	-32,65	-0,28
18	Gedžiai	913,00	987,00	74,00	8,11
19	Juodaičiai	8980,99	8097,11	-883,88	-9,84
20	Stakiai	4605,22	4645,90	40,68	0,88
21	Raudonė	14599,65	12914,81	-1684,84	-11,54
22	Graužėnai	490,00	502,00	12,00	2,45

Eil. Nr.	Vandenvietės	Realizacija, m ³		Dinamika 2019-2020	
		2019	2020	(m ³)	%
23	Pasnietalys	532,00	480,00	-52,00	-9,77
24	Pupkaimis	1025,22	949,62	-75,60	-7,37
25	Raudonėnai	5922,09	4897,86	-1024,23	-17,30
26	Veliuona	12648,42	14394,55	1746,13	13,81
27	Klangiai	2441,03	1929,62	-511,41	-20,95
28	Griciai	5490,80	5117,21	-373,59	-6,80
29	Tamošiai	5516,00	5130,00	-386,00	-7,00
30	Seredžius	12407,23	12935,52	528,29	4,26
31	Klausučiai	19596,72	19348,14	-248,58	-1,27
32	Armeniškiai	5837,00	4697,88	-1139,12	-19,52
33	Belvederis	600,03	600,62	0,59	0,10
34	Šimkaičiai	3744,40	3422,07	-322,33	-8,61
35	Griaužai	1737,67	1699,85	-37,82	-2,18
36	Pauliai	8953,50	8206,50	-747,00	-8,34
37	Vencloviškiai	1423,00	1365,52	-57,48	-4,04
	Iš viso:	705901,85	697405,36	-8496,50	-1,20

Nuotekų surinkimas ir realizacija pagal valymo įrenginius 2020 metais

Lentelė Nr.5

Vandenvietės	2020 Surinkta nuotekų	2020 Nuotekų realizacija	2020 Infiltracija proc.
Jurbarkas	577697,00	413095,26	28,49
Baltraičiškė	1267,60	1267,6	0,00
Smalininkai	75000,00	22016,28	70,64
Skirsnemunė	32410,00	15311,47	52,76
Girdžiai	5820,98	5820,98	0,00
Eržvilkas	5193,00	5193,00	0,00
Lybiškiai	2310,48	2310,48	0,00
Pilies I k. (Vytėnai)	3023,00	3235	-7,01
Viešvilės	50744,00	10061,24	80,17
Veliuona	5151,80	5151,80	0,00
Seredžius	10445,00	8042,00	23,01
Klausučiai	73929,00	15474,68	79,07
Šimkaičiai	2544,70	2544,70	0,00
Pauliai	1114,00	1114,00	0,00
	846650,56	510638,49	39,69

Vandens nuostolių palyginamieji rodikliai 2017–2020 m.

Lentelė Nr.6

Vandenvietės	2020 Vandens pakėlimas m ³	2020 Realizacija, m ³	Nuostoliai			
			2020	2019	2018	2017
Jurbarkas	564772,00	449740,81	20,37	15,60	16,96	15,49
Smalininkai	31574,00	27895,04	11,65	4,13	11,06	14,38
Kazikėnai	278,00	293,00	-5,40	3,93	1,67	6,82
Paskynai	5124,00	3490,00	31,89	38,32	35,96	39,38
Vadžgirys	9792,00	5649,43	42,31	50,44	55,19	54,03
Skirsnemunė	36034,00	19996,59	44,51	36,17	30,44	31,29
Girdžiai	12519,00	11394,64	8,98	19,59	30,78	37,20
Pavidaujys	6795,00	5769,00	15,10	24,61	26,04	30,95
Žindaičiai	9799,00	6655,00	32,08	20,33	25,51	33,06
Vilniškiai	2225,00	2016,24	9,38	20,45	35,54	30,67
Eržvilkas	15166,00	10475,24	30,93	34,07	28,83	28,75
Pašaltuonys	9835,00	5659,90	42,45	41,48	45,74	42,11
Lybiškiai	8240,00	6198,72	24,77	29,14	29,45	27,33
Rutkiškiai	5528,00	3266,00	40,92	24,97	28,99	33,49
Kartupiai	6919,00	5376,00	22,30	23,28	26,31	30,26
Pilies I k. (Vytėnai)	14644,00	9530,00	34,92	22,38	33,87	32,64
Viešvilės	19894,00	11677,96	41,30	34,52	20,94	35,42
Gedžiai	1897,00	987,00	47,97	40,91	33,00	40,12
Juodaičiai	19291,00	8097,11	58,03	27,81	30,90	29,50
Stakiai	6659,00	4645,90	30,23	39,42	39,97	42,68
Raudonė	18810,00	12914,81	31,34	22,48	19,89	33,35
Graužėnai	973,00	502,00	48,41	53,69	61,76	54,58
Pasnietalys	589,00	480,00	18,51	7,48	5,45	-2,84
Pupkaimis	2693,00	949,62	64,74	55,43	46,35	56,66
Raudonėnai	6598,00	4897,86	25,77	26,59	35,66	27,66
Veliuona	19740,00	14394,55	27,08	41,83	16,72	25,62
Klangiai	2536,00	1929,62	23,91	18,82	-22,82	14,00
Griciai	8084,00	5117,21	36,70	36,91	34,79	24,73
Tamošiai	10803,00	5130,00	52,51	49,61	33,71	22,10
Seredžius	17822,00	12935,52	27,42	43,63	37,38	36,39
Klausučiai	25553,00	19348,14	24,28	19,88	26,46	25,30
Armeniškiai	6025,00	4697,88	22,03	25,02	24,33	41,58

Vandenvietės	2020 Vandens pakėlimas m ³	2020 Realizacija, m ³	Nuostoliai			
			2020	2019	2018	2017
Belvederis	1142,00	600,62	47,41	31,89	32,89	55,23
Šimkaičiai	5108,00	3422,07	33,01	30,86	27,12	23,21
Griaužai	2712,00	1699,85	37,32	37,85	44,47	26,75
Pauliai	10297,00	8206,50	20,30	7,76	17,82	15,59
Vencloviškiai	2114,00	1365,52	35,41	37,23	31,25	44,58
	928584	697405,36	24,90	21,24	21,60	21,47

Nuotekų realizacija pagal valymo įrenginius 2019-2020 metais

Lentelė Nr.7

Vandenvietės	Realizacija, m ³		Dinamika 2019-2020	
	2019	2020	(m ³)	%
Jurbarkas	405067,99	413095,26	8027,268	1,98
Baltraiškė	1451,12	1267,60	-183,52	-12,65
Smalininkai	21150,63	22016,28	865,65	4,09
Skirsnemunė	14997,4	15311,47	314,07	2,09
Girdžiai	5956,06	5820,98	-135,082	-2,27
Eržvilkas	5880,36	5193,00	-687,36	-11,69
Lybiškiai	2355,12	2310,48	-44,64	-1,90
Pilies I k. (Vytėnai)	3508	3235,00	-273	-7,78
Viešvilės	10311,35	10061,24	-250,11	-2,43
Veliuona	5674,44	5151,80	-522,64	-9,21
Seredžius	7480,12	8042,00	561,88	7,51
Klausučiai	17473,69	15474,68	-1999,007	-11,44
Šimkaičiai	2772,39	2544,70	-227,69	-8,21
Pauliai	1125	1114,00	-11	-0,98
	505203,67	510638,489	5434,819	1,08

2020 m. pagrindinių vandens kokybės parametrų rezultatai pagal vandenvietes

Lentelė Nr.8

Eil. Nr.	Vandenvietės pavadinimas	Geležies junginiai 0.2 mg/l		Amoniakas 0.5 mg/l		Drumstumas 4 DV pagal formaziną		Spalva 30 mg/l Pt	
		Faktas	Viršyta kartų	Faktas	Viršyta kartų	Faktas	Viršyta kartų	Faktas	Viršyta kartų
1	Jurbarko	-	-	-	-	-	-	-	-
2	Rutkiškių	-	-	-	-	-	-	-	-
3	Kazikėnų	0,34	1,7	-	-	-	-	-	-
4	Girdžių	0,24	1,2	-	-	-	-	-	-
5	Vilniškių	-	-	-	-	-	-	-	-
6	Vadžgirio	-	-	-	-	-	-	-	-
7	Pavidaujo	-	-	-	-	-	-	-	-
8	Pašatuoonio	-	-	-	-	-	-	-	-
9	Kartupių	-	-	-	-	-	-	-	-
10	Žindaičių	-	-	-	-	-	-	-	-
11	Smalininkų	-	-	-	-	-	-	-	-
12	Eržvilko	-	-	-	-	-	-	-	-
13	Skirsnemunės	-	-	-	-	-	-	-	-
14	Lybiškių	-	-	-	-	-	-	-	-
15	Vytėnų	-	-	-	-	-	-	-	-
16	Viešvilės	-	-	-	-	-	-	-	-
17	Paskynų	-	-	-	-	-	-	-	-
18	Raudonės	-	-	-	-	-	-	-	-
19	Pupkaimio	1,87	9,35	0,7	1,4	11,24	2,81	-	-
20	Pasnietalio	1,55	7,75	0,74	1,5	7,43	1,85	-	-
21	Stakių	-	-	0,86	1,72	-	-	-	-
22	Raudonėnų	-	-	-	-	-	-	-	-
23	Griaužėnų	2,25	11,25	2,00	4,00	22,00	5,50	36,00	1,20
24	Šimkaičių	0,25	1,25	-	-	-	-	-	-
25	Graužų	0,98	4,9	0,23	1,15	-	-	-	-
26	Paulių	-	-	-	-	-	-	-	-
27	Veliuonos	-	-	-	-	-	-	-	-
28	Tamošių	0,78	3,90	0,74	1,48	-	-	-	-
29	Gricių	-	-	0,51	1,02	-	-	-	-
30	Klangių	-	-	-	-	-	-	-	-
31	Seredžiaus	0,38	1,9	-	-	-	-	-	-

Eil. Nr.	Vandenvietės pavadinimas	Geležies junginiai 0.2 mg/l		Amoniakas 0.5 mg/l		Drumstumas 4 DV pagal formaziną		Spalva 30 mg/l Pt	
		Faktas	Viršyta kartų	Faktas	Viršyta kartų	Faktas	Viršyta kartų	Faktas	Viršyta kartų
32	Klausučių	-	-	-	-	-	-	-	-
33	Belvederio	2,0	10	0,74	1,48	12,2	3,05	-	-
34	Armeniškių	-	-	-	-	-	-	-	-
35	Gedžių	-	-	-	-	-	-	-	-
36	Vencloviškių	-	-	-	-	-	-	-	-
37	Juodaičių	0,82	1,64	0,21	1,05	-	-	-	-

Lentelė Nr.9

Eil. Nr.	Vandenvietės pavadinimas	Manganas 50 uq/l		Natris 200 mg/l		Boras 1,0 mg/l		Chloridas 250 mg/l	
		Faktas	Viršyta kartų	Faktas	Viršyta kartų	Faktas	Viršyta kartų	Faktas	Viršyta kartų
1	Jurbarko	-	-	-	-	-	-	-	-
2	Rutkiškių	-	-	-	-	-	-	-	-
3	Kazikėnų	-	-	320,5	1,6	1,05	1,05	294,5	1,17
4	Girdžių	-	-	-	-	-	-	-	-
5	Vilniškių	-	-	-	-	-	-	-	-
6	Vadžgirio	-	-	-	-	-	-	-	-
7	Pavidaujo	-	-	-	-	-	-	-	-
8	Pašatuonio	-	-	-	-	-	-	-	-
9	Kartupių	-	-	-	-	-	-	-	-
10	Žindaičių	-	-	-	-	-	-	-	-
11	Smalininkų	135	2,7	-	-	-	-	-	-
12	Eržvilko	120,5	2,41	-	-	-	-	-	-
13	Skirsnemunės	-	-	231	1,15	-	-	-	-
14	Lybiškių	-	-	-	-	-	-	-	-
15	Vytėnų	-	-	-	-	1,02	1,02	-	-
16	Viešvilės	-	-	-	-	-	-	-	-
17	Paskynų	-	-	-	-	1,12	1,12	-	-
18	Raudonės	-	-	-	-	-	-	-	-
19	Pupkaimio	-	-	-	-	-	-	-	-
20	Pasnietalio	-	-	-	-	-	-	-	-
21	Stakių	-	-	-	-	-	-	-	-
22	Raudonėnų	-	-	-	-	-	-	-	-
23	Griaužėnų	51,5	1,03	-	-	-	-	-	-
24	Šimkaičių	-	-	-	-	-	-	-	-
25	Graužų	189	3,78	-	-	-	-	-	-

Eil. Nr.	Vandenvietės pavadinimas	Manganas 50 ug/l		Natriis 200 mg/l		Boras 1,0 mg/l		Chloridas 250 mg/l	
26	Paulių	-	-	-	-	1,11	1,11	-	-
27	Veliuonos	-	-	-	-	-	-	-	-
28	Tamošių	-	-	-	-	-	-	-	-
29	Gricių	-	-	-	-	-	-	-	-
30	Klangių	62	1,24	-	-	-	-	-	-
31	Seredžiaus	-	-	-	-	-	-	-	-
32	Klausučių	-	-	-	-	-	-	-	-
33	Belvederio	-	-	-	-	-	-	-	-
34	Armeniškių	-	-	-	-	-	-	-	-
35	Gedžių	-	-	240,5	1,2	1,14	1,14	-	-
36	Vencloviškių	-	-	-	-	-	-	-	-
37	Juodaičių	-	-	-	-	-	-	-	-

Pagal Jurbarko mieste ir gyvenvietėse vandentiekio skirstomuoju tinklu viešai tiekiamo geriamojo vandens programinės priežiūros 2020 m. planą, kuris suderintas su Tauragės valstybine maisto veterinarine tarnyba, vandens bakteriologiniai tyrimai atliekami vieną kartą per ketvirtį visose vandenvietėse ir 18 visuomeninių objektų, bei 32 vartotojo čiaupe. Bakteriologiniai tyrimai atliekami sekantiems parametrams: koliforminėms bakterijoms, žarninėms lazdelėms (E coli), žarniniams enterokokams ir kolonijas sudarančių vienetų skaičiui. 2020 m. bakteriologinės taršos tyrimo bandiniuose neužfiksuota.

Toksiniai-cheminiai rodikliai: stibis, arsenas, benzenas, benzpirenas, kadmis, chromas, varis, 1,2-dichloretnas, švinas, gyvsidabris, nikelis, daugiacykliniai aromatiniai angliavandeniliai, selenas, tetrachloritenas ir trichloretnas, haloformų suma, bromatas, cianidai, pesticidai, pesticidų suma, aliuminis, chloridas, manganas, permanganato indeksas, sulfatas, natriis, bendroji organinė dalis. Padidėja ir neatitinkantys HN 24:2017 reikalavimų tyrimų rezultatai pateikti lentelėje. Visi kiti rodikliai atitinka HN 24:2017 reikalavimus.

2020 m. pagrindiniai rodiklių rezultatai pagal nuotekų valyklas

Lentelė Nr.10

Eil. Nr.	Nuotekų valyklos pavadinimas	Biocheminis deguonies suvartojimas (BDS7)		Suspenduotos medžiagos (SM)		Riebalai (R)		Azotas (N)		Fosforas (P)		Bichromatinė oksidacija (ChDs)	
		Faktas	Viršyta	Faktas	Viršyta	Faktas	Viršyta	Faktas	Viršyta	Faktas	Viršyta	Faktas	Viršyta
1	Baltraiškės	15	-	7,8	-	0,0	-	7,2	-	1,2	-	65	-
2	Eržvilkas	6,9	-	37	-	0,0	-	9,3	-	1,5	-	70	-
3	Girdžiai	4	-	8,6	-	0,0	-	8,6	-	5,5	-	31	-
4	Jurbarkas	5,4	-	3,5	-	4,6	-	7	-	0,3	-	28	-
5	Klausučiai	4,1	-	0,6	-	0,0	-	11	-	4,8	-	24	-
6	Lybiškiai	4,9	-	1	-	0,0	-	8,9	-	0,4	-	31	-
7	Pauliai	14	-	8,4	-	0,0	-	13,0	-	2	-	60	-
8	Pilies I	8,2	-	8,6	-	0,0	-	6,6	-	4,8	-	57	-
9	Seredžius	6,1	-	10	-	0,0	-	14	-	4,9	-	28	-
10	Skirsnemunė	7,4	-	9	-	0,0	-	8,6	-	3,9	-	45	-
11	Smalininkai	6,4	-	3,2	-	0,0	-	9	-	3,2	-	27	-

12	Šimkaičiai	12	-	9,2	-	0,0	-	10	-	1,7	-	49	-
13	Veliuona	8,4	-	9,4	-	0,0	-	7,2	-	3	-	39	-
14	Viešvilė	4,8	-	3,1	-	0,0	-	11	-	0,48	-	37	-

Jurbarko rajone veikia 14 nuotekų valyklų. Nuotekų išvalymo kokybė yra gera, visose valylose numatyti nuotekų išvalymo rodikliai yra pasiekti (lentelė Nr.10).

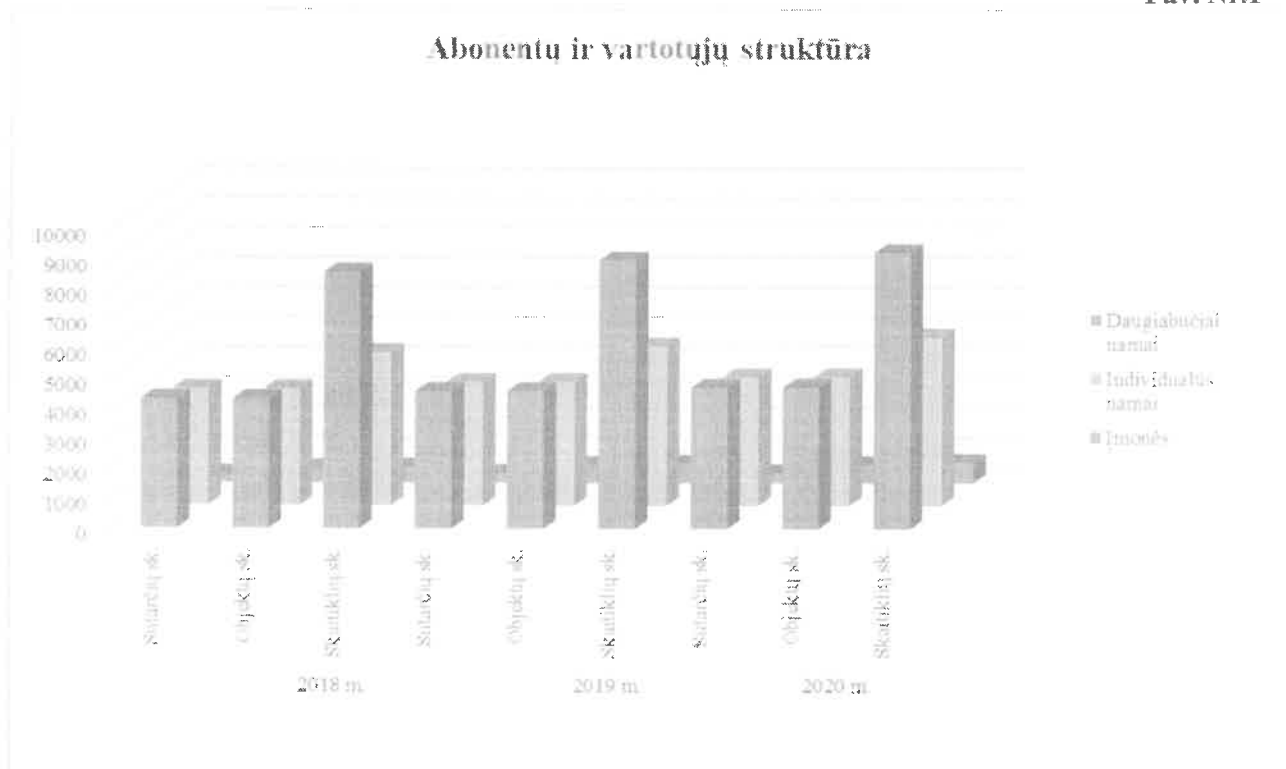
Vandens tiekimo ir nuotekų tvarkymo paslaugų abonentus (vartotojus) aptarnauja abonentų tarnyba, kurioje 2020 m. dirbo 9 darbuotojai.

2020 m. pabaigoje bendrovė aptarnavo 9353 klientus (fizinius ir juridinius), bei 9633 objektus, kuriems teikiama geriamo vandens tiekimo ir/ar nuotekų tvarkymo paslauga (lentelė Nr.11). Per 2020 metus klientų skaičius padidėjo 291. Ataskaitiniais metais sudarytos 291 naujos sutartys, atnaujintos 444 sutartys.

Lentelė Nr.11

Vartotojai	2018 m.			2019 m.			2020 m.		
	Sutarčių sk.	Objektų sk.	Skaitiklių sk.	Sutarčių sk.	Objektų sk.	Skaitiklių sk.	Sutarčių sk.	Objektų sk.	Skaitiklių sk.
Daugiabučiai namai	4325	4329	8584	4596	4600	8976	4718	4722	9241
Individualūs namai	3899	3902	5115	4135	4138	5329	4296	4299	5632
Įmonės	301	496	536	331	593	648	339	612	691
Viso:	8525	8727	14235	9062	9331	14953	9353	9633	15564

Pav. Nr.1



Per 2020 m. patikrinti 9009 skaitikliai. Iš jų 4813 daugiabučių namų butuose, 3557 individualiuose namuose, 630 įmonėse, 9 daugiabučių namų įvaduose. Lyginant su 2019 m. patikrintų skaitiklių kiekis sumažėjo kone per pusę. Tai įtakojo karantino paskelbimas Lietuvos respublikos teritorijoje ir darbuotojų priverstinis išleidimas į prastovas.

2020 m. sumontuoti/išmontuoti 1828 vandens apskaitos prietaisai, 2019 m. – 4024 vnt. vandens apskaitos prietaisai. Šių rodiklių sumažėjimą, lėmė karantino laikotarpiu nevykdomos paslaugos.

2020 m. pabaigai 52 gyventojai atsiskaito pagal nustatyta geriamojo vandens kiekį gyventojui. Iš jų 30 vartotojams apskaita nėra įrengta, nes savininkai atsisako vandens apskaitos įrengimo. 22 vartotojams/abonentams skaičiuojama nustatyta geriamojo vandens norma padauginus iš koeficiento 2, vengiant pasikeisti vandens apskaitos prietaisą su negaliojančia metrologine patikra.

Per 2020m. registruoti 594 skubūs kontrolierių iškvietimai, 428 avariniai šaltkalvių – suvirintojų iškvietimai.

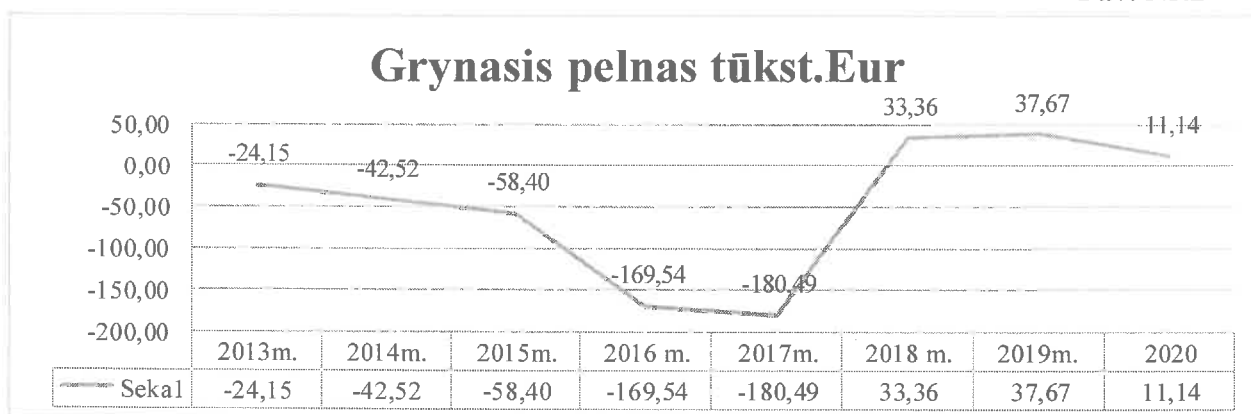
Abonentų tarnybos kontrolieriai nuolat atlieka vandens apskaitos prietaisų patikrinimus. Per 2020 m., patikrų metu uždeklaruota 26558 m³ gyventojų/įmonių nedeklaruoto vandens/nuotekų. Iš jų 14440 Jurbarko mieste, 12118 Jurbarko rajone.

2020 m. abonentų tarnybos kontrolieriai surašė 15 aktų dėl savavališko vandens ir/ar nuotekų pasijungimo ir 14 aktų dėl kitų pažeidimų.

Reikia pastebėti, kad įmonė vykdo specifinę veiklą, kuri pasižymi tuo, kad ji yra reguliuojama. Įmonės sąnaudas, galima sakyti, sąlygoja rinka, tačiau įmonės pajamų dydis priklauso ne tik nuo įmonės vykdomos veiklos, bet ir nuo nustatytos kainos už bendrovės suteikiamas paslaugas dydžio. Kainas už suteikiamas paslaugas įmonei tam tikru periodiškumu reikia derinti su Valstybine kainų ir energetikos kontrolės komisija. 2017 m. rugpjūčio mėnesį bendrovė Valstybinei kainų ir energetikos kontrolės komisijai pateikė derinti naujų kainų projektą. Teikiamų paslaugų kainos yra skaičiuojamos pagal tam tikrą metodiką, kuri vertina ne tik konkrečios įmonės gaunamas pajamas, patiriamas sąnaudas, bet kartu tam tikri rodikliai yra lyginami su panašias apimtis turinčiomis vandenvalos įmonėmis. Taip pat, skaičiuojant kainas už suteikiamas paslaugas, yra vertinamos numatytos atlikti priemonės pagal geriamojo vandens tiekimo ir nuotekų tvarkymo veiklos planą, kuris yra patvirtintas akcininko. UAB „Jurbarko vandenys“ priklauso IV grupei. Atlikus kainos derinimo procedūras, suderintos naujos kainos vidutiniškai pakilo apie 20 proc. Naujos kainos įsigaliojo nuo 2018 m. gegužės mėnesio. Paslaugų kainos, pagal galiojančią metodiką, buvo perskaičiuotos 2019 ir 2020 metais. Naujos bazinės kainos bus perskaičiuotos 2021 metais.

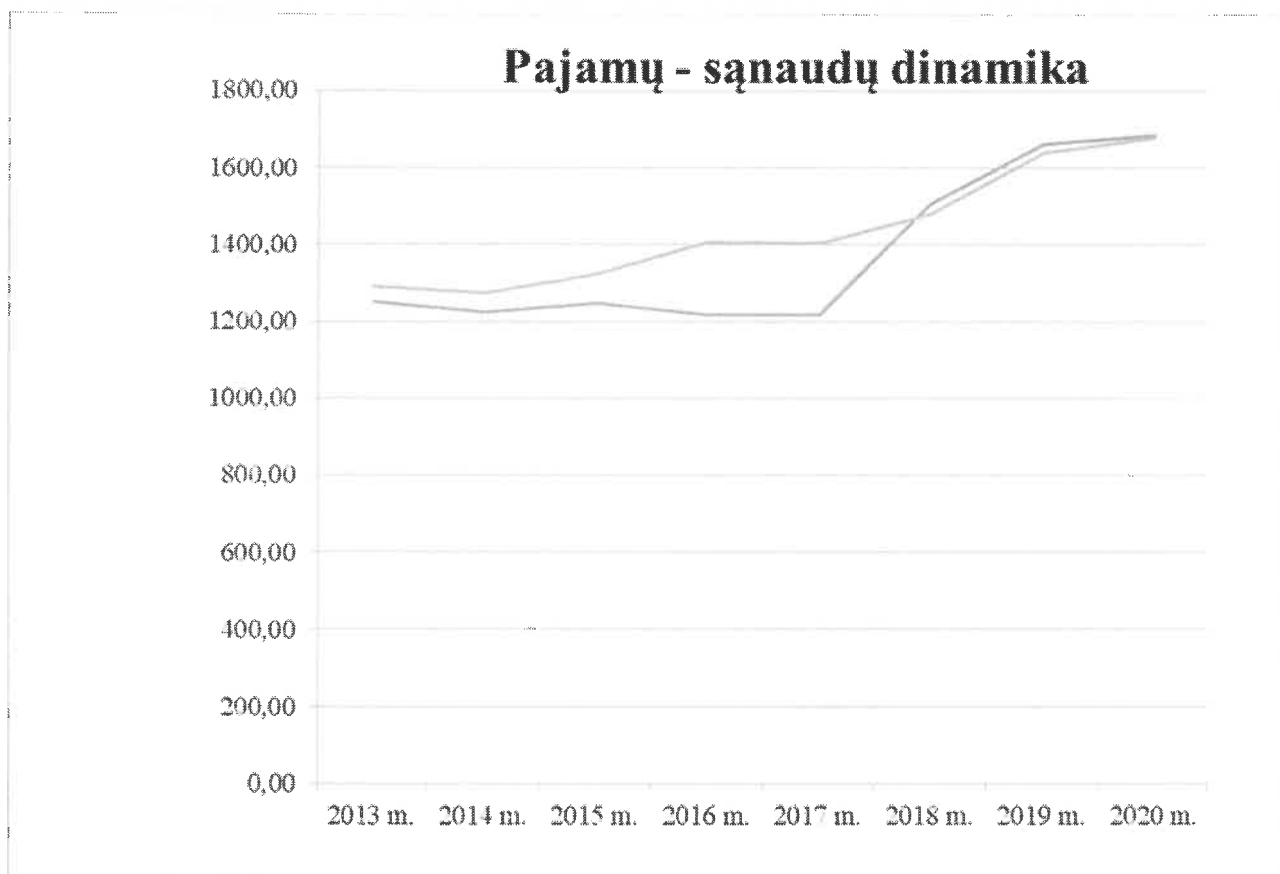
Ataskaitinius 2020 metus bendrovė baigė su 11,14 tūkst. Eur pelnu. Nuo 2013 metų bendrovė dirbo be pelno. Pajamų-sąnaudų dinamikoje galima pastebėti, kad nuo 2014 metų skirtumas tarp bendrovės gaunamų pajamų ir patiriamų išlaidų pradėjo augti. 2018 metais, kainodaros pagalba, subalansavus patiriamų išlaidų ir pajamų santykį, bendrovės pelno rodikliai pradėjo gerėti (pav. Nr.2) . Pajamų – sąnaudų pokyčio dinamika atvaizduota pav.Nr.3.

Pav. Nr.2



Grafinis bendrovės pajamų-sąnaudų už 2013–2020 m. vaizdas pateiktas 3 pav.

Pav.Nr.3



Finansinių rodiklių dinamikos lentelėje už 2017–2020 metus (lentelė Nr.14) atsispindi tam tikri įmonės balanso, pelno-nuostolio ataskaitos straipsniai. Paskaičiuota eilė rodiklių, kurie apibūdina įmonės finansinę padėtį.

Lentelė Nr.14

Eil.Nr.	Rodikliai	2017 m.	2018 m.	2019 m.	2020 m.
1	Darbuotojų skaičius	67	63	65	62
2	Pardavimo pajamos (tūkst.Eur)	1219,55	1508,1	1662,58	1686,86
3	Turtas (tūkst.Eur)	18123,72	18357,06	18056,11	17668,08
4	Bendrasis pelnas (tūkst.Eur)	106,13	279,22	286,09	311,82
5	Grynasis pelnas (tūkst.Eur)	-180,49	33,36	37,67	11,14
6	Sąnaudos (tūkst.Eur)	1404,13	1479,87	1641,22	1681,44
7	Nuosavas kapitalas (tūkst.Eur)	4413,88	4413,88	4413,88	4413,88
8	Veiklos sąnaudos (tūkst.Eur)	237,6	206	224,89	269,54
9	Debitorinis įsiskolinimas (tūkst.Eur)	170,66	199,21	199,93	177,66
10	Trumpalaikis turtas (tūkst.Eur)	346,63	652,05	727,23	886,39
11	Atsargos ir išankst. mokėjimai (tūkst.Eur)	46,76	54,1	57,99	66,49
12	Trumpalaikiai įsipareigojimai (tūkst.Eur)	145,27	211	226,39	184,43
13	Įsipareigojimai (tūkst.Eur)	145,27	211	226,39	184,43
14	Dotacijos (tūkst.Eur)	13914,51	14048,87	13694,73	13337,53
15	Pirkėjų įsiskolinimas (tūkst.Eur)	166,96	175,19	195,33	171,86

Eil.Nr.	Rodikliai	2017 m.	2018 m.	2019 m.	2020 m.
16	Bendrasis pelningumas, proc.	8,70	18,51	17,21	18,49
17	Grynasis pelningumas, proc.	-14,80	2,21	2,27	0,66
18	Turto grynasis pelningumas, proc.	-1,00	0,18	0,21	0,06
19	Veiklos rentabilumas, proc.	-12,85	2,25	2,30	0,66
20	Nuosavo kapitalo grynasis pelningumas, proc.	-4,09	0,76	0,85	0,25
21	Administracinių ir pardavimo išlaidų koeficientas, proc.	19,48	13,66	13,53	15,98
22	Turto apyvartumas	0,07	0,08	0,09	0,10
23	Debitorinio įsiskolinimo apyvartumas	7,15	7,57	8,32	9,49
24	Einamojo likvidumo koeficientas	2,39	3,09	3,21	4,81
25	Kritinio likvidumo koeficientas	2,06	2,84	2,96	4,45
26	Bendrojo mokumo (likvidumo) koeficientas	0,31	0,31	0,32	0,33
27	Įsiskolinimo koeficientas, proc.	77,58	77,68	77,10	76,53
28	Ilgalaikio įsiskolinimo koeficientas, proc.	76,78	76,53	75,85	75,49
29	Trumpalaikio įsiskolinimo koeficientas, proc.	0,80	1,15	1,25	1,04
30	Finansinės priklausomybės koeficientas, proc.	318,54	323,07	315,39	306,35
31	Pardavimo pajamos, tenkančios vienam darbuotojui (tūkst.EUR)	18,20	23,94	25,58	27,21

Peržvelgiant įmonės finansinių rodiklių dinamiką, reikia pastebėti, kad visi rodikliai atitinka minimalius reikalavimus. Įmonės mokumo, likvidumo rodikliai yra geri. Ankstesniais metais kiek neramina pelningumo rodikliai, tačiau 2018, 2019, 2020 metais šis rodiklis pasitaisė.

4. Metinėse finansinėse ataskaitose pateiktų duomenų nuorodos ir papildomi paaiškinimai

Nuorodos ir papildomi paaiškinimai apie metinėje finansinėje atskaitomybėje pateiktus duomenis pateikti aiškinamajame rašte prie 2020 metų finansinės atskaitomybės ataskaitos.

5. Įmonės savų akcijų įsigijimo per atskaitinį laikotarpį priežastys

Einamųjų metų pabaigoje bendrovė turėjo 4413880,48 (Keturi milijonus keturis šimtus trylika tūkstančių aštuonis šimtus aštuoniasdešimt eurų 48 centų) eurų įstatinį kapitalą, kuris yra padalintas į 152 413 (Vienas šimtas penkiasdešimt du tūkstančius keturis šimtus trylika) paprastąsias vardines akcijas, kurių kiekvienos nominali vertė yra 28,96 (Dvidešimt aštuoni eurai 96 centai) eurai.

UAB „Jurbarko vandenys“ savų akcijų už užmokestį atskaitiniais metais neįsigijo ir neperleido, todėl informacijos apie apmokėjimą bei priežastis neturi.

6. Informacija apie įmonės filialus ir atstovybes

Bendrovė filialų ir atstovybių neturi.

7. Informacija apie svarbius įvykius, įvykusius po finansinių metų pabaigos

Įvykių po finansinių metų pabaigos nebuvo.

8. Informacija apie įmonės veiklos strategijos vykdymą

Vadovaudamasi Lietuvos Respublikos vietos savivaldos įstatymo 29 straipsnio 8 dalies 2 ir 7 punktais, Jurbarko rajono savivaldybės tarybos 2009 m. balandžio 30 sprendimo Nr. T2-131 „Dėl Jurbarko rajono savivaldybės turtingųjų ir neturtingųjų teisių įgyvendinimo akcinėse bendrovėse ir uždaruose akcinėse bendrovėse“ 3.1 papunkčiu ir Jurbarko rajono savivaldybės valdomų savivaldybės įmonių ir kontroliuojamų uždarujų akcinių bendrovių pasiektų veiklos tikslų vertinimo tvarkos aprašo, patvirtinto Jurbarko rajono savivaldybės tarybos 2018 m. gegužės 30 d. sprendimu Nr. T2-162 „Dėl Jurbarko rajono savivaldybės valdomų savivaldybės įmonių ir kontroliuojamų uždarujų akcinių bendrovių pasiektų veiklos tikslų vertinimo tvarkos aprašo patvirtinimo“, 4 ir 12 punktais, atsižvelgdama į uždarnosios akcinės bendrovės „Jurbarko vandenys“ 2019 m. sausio 25 d. raštą Nr. SD-024 „Dėl uždarnosios akcinės bendrovės „Jurbarko vandenys“ 2019-2023 metų įmonės veiklos strategijos patvirtinimo“ ir Jurbarko rajono savivaldybės administracijos direktoriaus įsakymu 2019 m. vasario 15 d. Nr. O1-172 „Dėl Uždarnosios akcinės bendrovės „Jurbarko vandenys“ 2019–2023 metų įmonės veiklos strategijos suderinimo ir veiklos tikslų pasiekimo vertinimo rodiklių nustatymo“, pateikiame įvykdytų rodiklių ataskaitą už 2020 metus:

Pasiekti veiklos tikslų vertinimo rodikliai 2020 metais

Eil. Nr.	Rodiklio pavadinimas	Siektinas rodiklis (per metus)	Pasiektas rodiklis
1.	Trumpalaikių tikslų ir uždavinių įgyvendinimas	Ne mažiau 60 proc.	
1.1.	Kiekinis numatytų priemonių įvykdymas (proc.)		88,88 proc.
1.2.	Suminis numatytų priemonių įvykdymas (Eur.)		62,46 proc.
2.	Naujų vartotojų prijungimas	Pajungti ne mažiau 30 vartotojų ar abonentų per metus	76
3.	Vandentvarkos ūkio veiklos efektyvumo didinimas	Įdiegta ne mažiau 1 priemonė veiklos efektyvumui didinti	1

Eil. Nr.	Rodiklio pavadinimas	Siektinas rodiklis (per metus)	Pasiektas rodiklis
4.	Geriamojo vandens tiekimo ir nuotekų tvarkymo kainodaros tobulinimas	Įgyvendinta ne mažiau 1 kainodaros sistemos atnaujinimo priemonė	1
3.	Vartotojų (abonentų) apklausa (visuomenės nuomonė apie įmonės atliekamas paslaugas)	Ne mažiau 1	1
4.	Darbuotojų, dalyvavusių kvalifikacijos kėlimo kursuose/mokymuose, skaičius	Ne mažiau 10 proc. visų darbuotojų	100 proc.

9. Trumpalaikiai strateginiai tikslai ir uždaviniai 2021 metams

Eil.Nr.	Pavadinimas	Preliminari numatomų atlikti darbų vertė tūkst. Eurų/ vnt.
1.	Projekto Nr.05.3.2.-APVA-R-014-71-0007 „Vandens tiekimo ir nuotekų tvarkymo infrastruktūros plėtra Jurbarko mieste“ 2021 metais numatytų darbų vykdymas	174,31 tūkst. Eur
2.	Sukaupto perteklinio dumblo išvežimas iš laikinosios perteklinio dumblo laikymo aikštelės utilizavimui	3000,00 t
3.	Projekto „Privačių namų prijungimas prie nuotekų surinkimo infrastruktūros Jurbarko mieste. II etapas 2021 metais numatytų darbų vykdymas	58,00 tūkst. Eur
4.	Klausučių, Seredžiaus, Viešvilės NVĮ biologinio valymo dengiamosios konstrukcijos keitimas (dangčių ir laikomųjų konstrukcijų)	110,00 tūkst. Eur
5.	Šimkaičių gyvenvietės vandenvietės modernizavimas	100,00 tūkst. Eur
6.	Vandens gavybos – gerinimo įrenginių renovacija, atnaujinimas, įrengimas (kompresoriai, valdymo vožtuvai filtrams, valdikliai, orapūtės, sklendės su pavaromis, kėlimo stotelės, užkrovos)	6 tūkst. Eur

Eil.Nr.	Pavadinimas	Preliminari numatomų atlikti darbų vertė tūkst. Eurų/ vnt.
7.	Projekto „Jurbarko miesto vandens bokšto stovo, bokšto rezervuaro kapitalinis remontas ir bokšto technologinės aptarnavimo aikštelės įrengimas“ projektavimo darbai	1 vnt.
8.	Sugedusių, nusidėvėjusių dažnio keitiklių, jų pavarų ir reduktorių keitimas Jurbarko kaimų ir miestelių nuotekų valyklose ir nuotekų perpumpavimo sotyse	4,00 tūkst. Eur
9.	Jurbarko NVĮ mechaninio valymo kapitalinis remontas (smėliagaudės kapitalinis remontas)	50,00 tūkst. Eur
10.	Komerinių automobilių įsigijimas Jurbarko rajono vandens tiekimą aptarnaujančioms avarinėms tarnyboms	2 vnt.

10. Informacija apie finansinės rizikos valdymo tikslus, naudojamas apsidraudimo priemonės, kurioms taikoma apsidraudimo sandorių apskaita, ir įmonės kainų rizikos, kredito rizikos, likvidumo rizikos ir pinigų srautų rizikos mastą, kai įmonė naudoja finansines priemones ir kai tai yra svarbu vertinant įmonės turta, nuosavą kapitalą, įsipareigojimus, pajamas ir sąnaudas

Įmonė finansinių priemonių, kurios yra svarbios vertinant įmonės turta, įsipareigojimus, finansinę būklę ir veiklos rezultatus, nenaudojo.

Direktorius



Darius Dragūnavičius

UAB "Jurbarko vandenys", Įmonės kodas 158275315

(Įmonės teisinė forma, pavadinimas, kodas)

Muitinės g.1 Jurbarkas

(buveinė (adresas), registras, kuriame kaupiami ir saugomi duomenys)

(teisinis statusas, jei įmone likviduojama, reorganizuojama ar yra bankrutavusi)

(Tvirtinimo žyma)

2020 m. gruodžio 31 d. BALANSAS

2021.03.05

Nr.

1

(ataskaitos sudarymo data)

2020.01.01 - 2020.12.31

(ataskaitinis laikotarpis)

EUR, Eurais

(ataskaitos valiuta ir jos tikslumo lygis)

Eil. Nr.	Straipsniai	Pastabos Nr.	Finansiniai metai	Praeję finansiniai metai
A.	TURTAS			
1.	ILGALAIKIS TURTAS		1677352	17725633
1.1.	NEMATERIALUSIS TURTAS	1.	7298	13351
1.1.1.	Piletos darbai			
1.1.2.	Prešūžas			
1.1.3.	Programinė įranga		7298	13351
1.1.4.	Licencijos, patentai, komercijos, prekių ženklai ir panašios teisės			
1.1.5.	Kitas nematerialusis turtas			
1.1.6.	Sumokėti avansai			
2.	MATERIALUSIS TURTAS	1.	16770054	17312282
2.1.	Žemė			
2.2.	Pasivalai ir statiniai		4910948	5096804
2.3.	Mašinos ir įranga		401202	461756
2.4.	Transporto priemonės		74285	79910
2.5.	Kiti įrenginiai, prietaisai ir įrankiai		11154290	11520881
2.6.	Investicinis turtas			
2.6.1.	Žemė			
2.6.2.	Pastatai			
2.7.	Sumokėti avansai ir vydoma materialio turto statybos (gamybos) darbai		228349	162931
3.	FINANSINIS TURTAS			
3.1.	Įmonių grupės įmonių akcijos			
3.2.	Paskolos įmonių grupės įmonėms			
3.3.	Iš įmonių grupės įmonių gautinos sumos			
3.4.	Asocijuotųjų įmonių akcijos			
3.5.	Paskolos asocijuotoms įmonėms			
3.6.	Iš asocijuotųjų įmonių gautinos sumos			
3.7.	Ilgalaikės investicijos			
3.8.	Po vieny metų gautinos sumos			
3.9.	Kitas finansinis turtas			
4.	KITAS ILGALAIKIS TURTAS			
4.1.	Abdėtojo pėcho mokestis turtas			
4.2.	Biologinis turtas			
4.3.	Kitas turtas			
8.	TRUMPALAIKIS TURTAS		886397	727232
1.	ATSARGOS	2.	66468	57985
1.1.	Žaliavos, medžiagos ir komplektavimo detalės		66468	57985
1.2.	Nebaigta produkcija ir vykdomi darbai		66379	57823
1.3.	Produkcija			
1.4.	Pirktos prekės, skirtos perparduoti			
1.5.	Biologinis turtas			
1.6.	Ilgalaikis materialusis turtas, skirtas parduoti			
1.7.	Sumokėti avansai		110	162
2.	PER VIENUS METUS GAUTINDS SUMOS		177657	199939
2.1.	Pirktųjų skolos	2.	171962	195333
2.2.	Įmonių grupės įmonių skolos			
2.3.	Asocijuotųjų įmonių skolos			

2.4.	Kitos gautinės sumos	2.	6795	4606
3.	TRUMPALAIKĖS INVESTICIJOS			
3.1.	Įmonių grupės įmonių akcijos			
3.2.	Kitos investicijos			
4.	PINIGAI IR PINIGŲ EKIVALENTAI	2.	642251	659308
G.	ATEINANČIŲ LAIKOTARPIŲ SĄNAUDŲ IR SUKAUPTOS PAJAMOS	2.	4331	3240
	TURTO IS VISŲ		1768060	1805175
	NUOSAVAS KAPITALAS IR ĮSIPAREIGOJIMAI			
D.	NUOSAVAS KAPITALAS		4146122	4134079
1.	KAPITALAS		4413873	4413873
1.1.	Išlaidos (pasirašytasis) arba pagrindinis kapitalas	3.	4413880	4413890
1.2.	Pasirašytasis neapmokėtas kapitalas (-)		-7	-7
1.3.	Savos akcijos, papai (-)			
2.	AKCIJŲ PRIEDAI			
3.	PERKAINOJIMO REZERVAS			
4.	REZERVAI			
4.1.	Privačiomasis rezervas arba atsargos (rezervinis) kapitalas			
4.2.	Savoms akcijoms įsigyti			
4.3.	Kiti rezervai			
5.	NEPASKIRSTYTASIS PELNAS (NUOSTOJAI)		-267751	-278895
5.1.	Ataskaitinių metų pelnas (nuostoliai)	3.	11144	37670
5.2.	Ankstesniųjų metų pelnas (nuostoliai)		-278895	-319525
E.	DOTACIJOS, SUBSIDIJOS	4.	13337525	13684735
F.	ATIDĖJIMAI			
1.	Pensijų ir panašių įsipareigojimų atidėjimai			
2.	Mokesčių atidėjimai			
3.	Kiti atidėjimai			
G.	MOKETINOS SUMOS IR KITI ĮSIPAREIGOJIMAI		184433	226392
1.	PO VIENŲ METŲ MOKETINOS SUMOS IR KITI ILGŲ LAIKŲ ĮSIPAREIGOJIMAI			
1.1.	Skaitymai įsipareigojimams			
1.2.	Skolos kredito įstaigoms			
1.3.	Gauti avansai			
1.4.	Skolos tiekėjams			
1.5.	Pagal vekselius ir čekius mokėtinos sumos			
1.6.	Įmonių grupės įmonėms mokėtinos sumos			
1.7.	Asocijuotoms įmonėms mokėtinos sumos			
1.8.	Kitos mokėtinos sumos ir įgaleikliai įsipareigojimams			
2.	PER VIENŲ METŲ MOKETINOS SUMOS IR KITI TRUMPALAIKIAI ĮSIPAREIGOJIMAI	5.	184433	226392
2.1.	Skaitymai įsipareigojimams			
2.2.	Skolos kredito įstaigoms			
2.3.	Gauti avansai			
2.4.	Skolos tiekėjams	5.	36158	94863
2.5.	Pagal vekselius ir čekius mokėtinos sumos			
2.6.	Įmonių grupės įmonėms mokėtinos sumos			
2.7.	Asocijuotoms įmonėms mokėtinos sumos			
2.8.	Pieno mokesčio įsipareigojimai	3.	847	708
2.9.	Šiuo darbo santykiu susiję įsipareigojimai	6.	108959	94629
2.10.	Kitos mokėtinos sumos ir trumpalaikiai įsipareigojimai	5.	37469	36192
H.	SUKAUPTOS SĄNAUDŲ IR ATEINANČIŲ LAIKOTARPIŲ PAJAMOS			
	NUOSAVO KAPITALO IR ĮSIPAREIGOJIMŲ IS VISŲ		1768060	18056105



Direktorius

(monės vadovo pareigų pavadinimas)

Vyr. finansininkė

(vyriausiojo buhalterio (bhalterio) arba pininio tvarkytojo)

apskaičiavimų kito asmens pareigų pavadinimas)


(pirmininkas)

(pirmininkė)

Darius Dregūnavičius

(vardas ir pavardė)

Sonata Liorancienė

(vardas ir pavardė)

UAB "Jurbarko vandenys", įmonės kodas 158275315

(įmonės teisinė forma, pavadinimas, kodas)

Muitinės g.1 Jurbarkas

(buveinė (adresas), registras, kuومه kaupiami ir saugomi duomenys)

(teisinis statusas, jei įmonė likviduojama, reorganizuojama ar yra bankrutavusi)

(Tvirtinimo žyma)

2020 m. gruodžio 31 d. PELNO (NUOSTOLIŲ) ATASKAITA

2021.03.05

Nr.

2

(ataskaitos sudarymo data)

2020.01.01 - 2020.12.31

(ataskaitinis laikotarpis)

EUR, Eurais

(ataskaitos valiuta ir jos tikslumo lygis)

Eil. Nr.	Straipsniai	Pastabos Nr.	Finansiniai metai	Praeję finansiniai metai
1.	Pardavimo pajamos	6.	1666860	1662582
2.	Pardavimo savikaina	9.	(1375038)	(1376496)
3.	Biologinio turto likvidacijos vertės pokytis			
4.	BENDRASIS PELNAS (NUOSTOLIAI)		311822	286086
5.	Pardavimo sąnaudos	9.	(36013)	(38254)
6.	Bendrosios ir administracinės sąnaudos	9.	(269542)	(224887)
7.	Kitos veiklos rezultatai	7.	1275	7584
8.	Investicijų (patronuojančiosios, patronuojamųjų ir asocijuotųjų įmonių akcijos)			
9.	Kitų įgaliausių investicijų ir paskolų pajamos			
10.	Kitos palūkanų ir panašios pajamos	8.	4453	8719
11.	Finansinio turto ir trumpalaikių investicijų vertės sumažėjimas			
12.	Palūkanų ir kitos panašios sąnaudos	8.	(4)	(870)
13.	PELNAS (NUOSTOLIAI) PRIEŠ AFMOKESTINIMĄ		11991	38378
14.	Pelno mokestis		(847)	(708)
15.	GRYNASIS PELNAS (NUOSTOLIAI)	3.	11144	37670

Direktorius

(įmonės vadovo pareigų pavadinimas)




(parašas)

Darius Draginavičius

(vardas ir pavardė)

Vyr. finansininkė

(vyriausiojo buhalterio (būhalterio) arba gairėto (varkinio) apskaitą kito asmens pareigų pavadinimas)



(parašas)

Sonata Licrančiene

(vardas ir pavardė)

Nuosavo kapitalo pokyčių ataskaitos forma

UAB "Jurbarko vandenys", 158275315

(įmonės teisinė forma, pavadinimas, kodas)

Muitinės g. 1, Jurbarkas

(buveinė (adresas), registras, kuriame kaupiami ir saugomi duomenys)

(teisinis statusas, jei įmonė likviduojama, reorganizuojama ar yra bankrutavusi)

(Tvirtinimo žyma)

2020 m. gruodžio mėn. 31 d. NUOSAVO KAPITALO POKYČIŲ ATASKAITA

2021 m. kovo mėn. 5 d. Nr. 4

(ataskaitos sudarymo data)

2020 m.

(ataskaitinis laikotarpis)

Eur

(ataskaitos tikslumo lygis ir valiuta)

	Apmokėtas įstatinis arba pagrindinis kapitalas	Akcijų priedai	Savos akcijos (-)	Perkainojimo rezervas		Įstatymo numatyti rezervai			Kiti rezervai	Nepaskirstytasis pelnas (nuostoliai)	Iš viso
				Ilgalaikio materialiojo turto	Finansinio turto	Privalomasis arba atsargos (rezervinis) kapitalas	Savoms akcijoms įsigyti				
1. Likutis užpraėjusio ataskaitinio (metinio) laikotarpio pabaigoje	4413873									(316565)	4097308
2. Apskaitos politikos pakeitimo rezultatas											-
3. Esminių klaidų taisymo rezultatas											-
4. Perskačiuotas likutis užpraėjusio ataskaitinio (metinio) laikotarpio pabaigoje	4413873	-	-	-	-	-	-	-	-	(316565)	4097308

	Apmokėtas įstatinis arba pagrindinis kapitalas	Akcijų priedai	Savos akcijos (-)	Perkainojimo rezervas		Įstatymo numatyti rezervai		Kiti rezervai	Nepaskirstytasis pelnas (nuostoliai)	Iš viso
				Ilgalaikio materialiojo turto	Finansinio turto	Privalomasis arba atsargos (rezervinis) kapitalas	Savoms akcijoms įsigyti			
21. Pelno (nuostolių) ataskaitoje nepripažintasis pelnas (nuostoliai)										-
22. Ataskaitinio laikotarpio grynas pelnas (nuostoliai)									11144	11144
23. Dividendai										-
24. Kitos išmokos										-
25. Sudaryti rezervai										-
26. Panaudoti rezervai										-
27. Įstatinio kapitalo didinimas (mažinimas) arba pajininkų įnašai (pajų gražinimas)										-
28. Kitas įstatinio arba pagrindinio kapitalo padidėjimas (sumažėjimas)										-
29. Įnašai nuostoliams padengti										-
30. Likutis ataskaitinio laikotarpio pabaigoje	4413873	-	-	-	-	-	-	-	(267751)	4146122

Direktorius

(įmonės vadovo pareigų pavadinimas)


(parašas)

Darius Dragūnavičius
(vardas ir pavardė)

Vyr. finansininkė

(vyriausiojo buhalterio (buhalterio) arba galinčio tvarkyti apskaitą kito asmens pareigų pavadinimas)


(parašas)

Sonata Liorančienė
(vardas ir pavardė)

UAB "Jurbarko vandenys", 158275315

(įmonės teisinė forma, pavadinimas, kodas)

Muitinės g. 1, Jurbarkas

(buveinė (adresas), registras, kuriame kaupiami ir saugomi duomenys)

(teisinis statusas, jei įmonė likviduojama, reorganizuojama ar yra bankrutavusi)

(Tvirtinimo žyma)

2020 m. gruodžio mėn. 31 d. PINIGŲ SRAUTŲ ATASKAITA

2021 m. kovo mėn. 5 d. Nr. 3
(ataskaitos sudarymo data)

2020 m.

(ataskaitinis laikotarpis)


Eur

(ataskaitos tikslumo lygis ir
valiuta)

Eil. Nr.	Straipsniai	Pastabos Nr.	Ataskaitinis laikotarpis	Praėjęs ataskaitinis laikotarpis
1.	Pagrindinės veiklos pinigų srautai			
1.1.	Ataskaitinio laikotarpio pinigų įplaukos (su PVM)		2051648	1966743
1.1.1.	Pinigų įplaukos iš klientų		2019648	1963430
1.1.2.	Kitos įplaukos		32000	3313
1.2.	Ataskaitinio laikotarpio pinigų išmokos		(1830428)	(1842108)
1.2.1.	Pinigai, sumokėti žaliavų, prekių ir paslaugų tiekėjams (su PVM)		(661156)	(734941)
1.2.2.	Pinigų išmokos, susijusios su darbo santykiais		(873159)	(822726)
1.2.3.	Sumokėti į biudžetą mokesčiai		(276233)	(262348)
1.2.4.	Kitos išmokos		(19880)	(22093)
	Grynieji pagrindinės veiklos pinigų srautai		221220	124635
2.	Investicinės veiklos pinigų srautai			
2.1.	Ilgalaikio turto, išskyrus investicijas, įsigijimas		(43038)	(61947)
2.2.	Ilgalaikio turto, išskyrus investicijas, perleidimas		-	15125
2.3.	Ilgalaikių investicijų įsigijimas		(256006)	(216641)
2.4.	Ilgalaikių investicijų perleidimas			
2.5.	Paskolų suteikimas			
2.6.	Paskolų susigrąžinimas			
2.7.	Gauti dividendai, palūkanos			
2.8.	Kitas investicinės veiklos pinigų srautų padidėjimas			
2.9.	Kitas investicinės veiklos pinigų srautų sumažėjimas			
	Grynieji investicinės veiklos pinigų srautai		(299044)	(263463)
3.	Finansinės veiklos pinigų srautai			

Eil. Nr.	Straipsniai	Pastabos Nr.	Ataskaitinis laikotarpis	Praėjęs ataskaitinis laikotarpis
3.1.	Pinigų srautai, susiję su įmonės savininkais		-	-
3.1.1.	Akcijų išleidimas			
3.1.2.	Savininkų įnašai nuostoliams padengti			
3.1.3.	Savų akcijų supirkimas			
3.1.4.	Dividendų išmokėjimas			
3.2.	Pinigų srautai, susiję su kitais finansavimo šaltiniais		250767	209396
3.2.1.	Finansinių skolų padidėjimas		-	-
3.2.1.1.	Paskolų gavimas			
3.2.1.2.	Obligacijų išleidimas			
3.2.2.	Finansinių skolų sumažėjimas			(870)
3.2.2.1.	Paskolų grąžinimas			
3.2.2.2.	Obligacijų supirkimas			
3.2.2.3.	Sumokėtos palūkanos			(870)
3.2.2.4.	Lizingo (finansinės nuomos) mokėjimai			
3.2.3.	Kitų įmonės įsipareigojimų padidėjimas			
3.2.4.	Kitų įmonės įsipareigojimų sumažėjimas			
3.2.5.	Kitas finansinės veiklos pinigų srautų padidėjimas		250767	210266
3.2.6.	Kitas finansinės veiklos pinigų srautų sumažėjimas			
	Grynieji finansinės veiklos pinigų srautai		250767	209396
4.	Valiutų kursų pokyčio įtaka grynujų pinigų ir pinigų ekvivalentų likučiui			
5.	Grynasis pinigų srautų padidėjimas (sumažėjimas)		172943	70568
6.	Pinigai ir pinigų ekvivalentai laikotarpio pradžioje		469308	398740
7.	Pinigai ir pinigų ekvivalentai laikotarpio pabaigoje		642251	469308

Direktorius
(įmonės vadovo pareigų pavadinimas)



(parašas)

Darius Dragūnavičius
(vardas ir pavardė)

Vyr. finansininkė
(vyriausiojo buhalterio (buhalterio)
arba galinčio tvarkyti apskaitą kito
asmens pareigų pavadinimas)



(parašas)

Sonata Liorančienė
(vardas ir pavardė)

AIŠKINAMASIS RAŠTAS
prie 2020 metų finansinės atskaitomybės

I. BENDROSIOS NUOSTATOS

Bendrovė įsteigta 1995 m. birželio mėn. 23 d. Jurbarko rajono tarybos sprendimu Nr.73. Lietuvos Respublikos įmonių registre įregistruota 1995 m. birželio mėn. 26 d. pavadinimu specialios paskirties UAB „Jurbarko vandenys“. 2003 m. liepos mėn. 24 d. pervadinta UAB „Jurbarko vandenys“.

UAB „Jurbarko vandenys“ (toliau – Bendrovė) yra ribotos civilinės atsakomybės privatusis juridinis asmuo, kuris savo veikloje vadovaujasi Lietuvos Respublikos civiliniu kodeksu, Lietuvos Respublikos akcinių bendrovių įstatymu, kitais Lietuvos Respublikos teisės aktais.

Bendrovės teisinė forma – uždaroji akcinė bendrovė, įmonės kodas 158275315, buveinės adresas Muitinės g. 1, Jurbarkas.

Bendrovė neturi filialų, atstovybių, dukterinių įmonių.

Bendrovės veiklos laikotarpis - neribotas.

Bendrovės finansiniai metai prasideda sausio mėn. 1 d. ir baigiasi gruodžio mėn. 31 d.

1. Bendrovės veikla

Bendrovės veikla – geriamojo vandens tiekimas ir nuotekų tvarkymas. 2020 m. pakelta geriamojo vandens 928 584 m³, realizuota: geriamojo vandens 697 405 m³, nuotekų 513 817 m³.

2. Įstatinis kapitalas

Bendrovės steigėjas ir vienintelis akcininkas – Jurbarko rajono savivaldybė.

Bendrovės įstatinis kapitalas - 4 413 880,48 Eur, padalintas į 152 413 paprastųjų vardinių akcijų. Akcijos nominali vertė – 28,96 Eur.

3. Darbuotojų skaičius

Dirbančiųjų skaičius ataskaitinių finansinių metų pradžioje buvo 65, pabaigoje - 62. Per 2020 m. atleisti 5 darbuotojai, priimti – 2. Ataskaitinių finansinių metų vidutinis darbuotojų skaičius pagal sąrašą buvo 63.

4. *Kita informacija*

Tarp UAB „Jurbarko vandenys“ ir Respublikinės Jungtinės profesinės sąjungos padalinio UAB „Jurbarko vandenys“ galioja kolektyvinė sutartis, kurios nauja redakcija įsigaliojo nuo 2019 m. spalio 15 d.

II. APSKAITOS POLITIKA

Bendrovė apskaitą tvarko ir finansinę atskaitomybę rengia vadovaujantis verslo apskaitos standartais, Lietuvos Respublikos buhalterinės apskaitos bei įmonių finansinės atskaitomybės įstatymais ir kt.

Bendrovės finansinių ataskaitų rinkinį sudaro:

- Balanso forma
- Pelno (nuostolių) ataskaitos forma
- Nuosavo kapitalo pokyčių ataskaitos forma
- Pinigų srautų ataskaitos, sudaromos tiesioginiu būdu, forma.

Apskaitos principai, apskaitos metodai ir taisyklės

1. Ilgalaikis turtas

Bendrovėje materialusis ir nematerialusis turtas priskiriamas ilgalaikiam, jei įsigijimo vertė didesnė kaip 200 Eur ir turtas tarnauja ilgiau kaip vienerius metus, ir pagrįstai tikimasi gauti iš turto ekonominės naudos būsimaisiais laikotarpiais.

Ilgalaikis turtas apskaitoje registruojamas įsigijimo savikaina.

Visam ilgalaikiam turtui taikomas tiesiogiai proporcingas nusidėvėjimo skaičiavimo metodas. Likvidacinė vertė 1 Eur. Ilgalaikio turto, kuris nusidėvėjęs iki 2015 m. – 0,29 Eur.

Ilgalaikio turto eksploatavimo išlaidos priskiriamos ataskaitinio laikotarpio, kurį jos buvo patirtos, veiklos sąnaudoms.

Ilgalaikio materialiojo turto rekonstravimo ir remonto darbų registravimas apskaitoje priklauso nuo darbų suteikiamo rezultato: kai ilgalaikio materialiojo turto rekonstravimas/remontas pailgina turto naudingo tarnavimo laiką ir pagerina jo naudingąsias savybes, šių darbų vertė didinama ilgalaikio materialiojo turto įsigijimo savikaina ir tikslinamas turto naudingo tarnavimo laikas; kai ilgalaikio materialiojo turto rekonstravimas/remontas tik pagerina jo naudingąsias savybes, šių darbų vertė didinama ilgalaikio materialiojo turto įsigijimo savikaina; kai ilgalaikio materialiojo turto rekonstravimas/remontas tik pailgina turto naudingo tarnavimo laiką, šių darbų vertė didinama ilgalaikio materialiojo turto įsigijimo

savikaina ir tikslinamas turto naudingo tarnavimo laikas; kai ilgalaikio materialiojo turto rekonstravimas/remontas nepagerina jo naudingųjų savybių ir nepailgina turto naudingo tarnavimo laiko, šių darbų vertė pripažįstama ataskaitinio laikotarpio sąnaudomis.

Perleidus ilgalaikį materialųjį turtą, pelno (nuostolių) ataskaitoje parodomas sandorio rezultatas. Pelnas (nuostoliai), perleidus ilgalaikį materialųjį turtą, apskaičiuojami iš gautų pajamų atimant parduoto turto likutinę vertę ir visas su perleidimu susijusias išlaidas.

Ilgalaikio turto nurašymas apskaitoje registruojamas nurašant jo įsigijimo savikainą ir sukauptą nusidėvėjimo sumą. Turtas nurašomas pagal nurašymo aktus, pasirašant direktoriaus įsakymu paskirtai komisijai.

2. Atsargos

Atsargomis laikomas trumpalaikis turtas, kuris sunaudojamas pajamoms uždirbti ir naudojamas trumpiau nei vienerius metus. Registruojant atsargas apskaitoje, jos įvertinamos įsigijimo savikaina, kurią sudaro pirkimo kaina, pakoreguota gautų nuolaidų sumomis. Į atsargų įsigijimo savikainą neįskaitomas sumokėtas pridėtinės vertės mokestis, išskyrus atvejus, kai šis mokestis negrąžintinas, o jo pripažinimas ataskaitinio laikotarpio veiklos sąnaudomis reikšmingai iškraipytų įmonės veiklos rezultatus.

Apskaičiuojant sunaudotų atsargų savikainą, bendrovė taiko FIFO būdą, darant prielaidą, kad pirmiausia nurašomos anksčiausiai įsigytos atsargos.

3. Finansinis turtas

Finansinio turto bendrovė neturi.

4. Pinigai ir pinigų ekvivalentai

Pinigai ir jų ekvivalentai – pinigai, esantys kasoje, atsiskaitomosiose sąskaitose bei pinigai kelyje.

5. Nuosavas kapitalas

Nuosavas kapitalas – įmonės turto dalis, likusi iš viso turto atėmus įsipareigojimus. Įstatinio kapitalo sąskaitoje registruojama tik akcijų nominalioji vertė.

Jei priimtas akcininkų sprendimas didinti (mažinti) įstatinį kapitalą, įstatinio kapitalo padidėjimas (sumažėjimas) apskaitoje registruojamas tada, kai įstatymų nustatyta tvarka įregistruojami pakeisti įmonės įstatatai.

6. Dotacijos ir subsidijos

Dotacijos (subsidijos) ir kitas negražintinai gautas turtas pagal savo ekonominę prasmę turi ir nuosavo kapitalo, ir įsipareigojimo požymių. Finansinėje atskaitomybėje dotacijos (subsidijos) priskiriamos įsipareigojimams, tačiau balanse įrašomos į atskirą eilutę. Dotacijų (subsidijų) ir negražintino turto apskaitos reikalavimus nustato 21-asis verslo apskaitos standartas "Dotacijos ir subsidijos".

7. Pajamos

Pajamos – ekonominės naudos padidėjimas dėl turto naudojimo, pardavimo, perleidimo, vertės padidėjimo ar įsipareigojimų sumažėjimo per ataskaitinį laikotarpį, kai dėl to padidėja nuosavas kapitalas, išskyrus papildomus savininkų įnašus.

Apskaitoje pajamos pripažįstamos, registruojamos ir pelno (nuostolių) atskaitoje parodomas, kai atitinka pajamų apibrėžimą ir galima patikimai nustatyti jų vertę. Apskaitoje pajamos registruojamos vadovaujantis kaupimo ir palyginimo principais. Vadovaujantis kaupimo principu pajamos apskaitoje registruojamos, kai jos uždirbamos, neatsižvelgiant į laiką, kada buvo gauti pinigai. Pagal palyginimo principą pajamos ir sąnaudos, susijusios su tuo pačiu sandoriu, turi būti pripažįstamos tą patį ataskaitinį laikotarpį.

Kitos veiklos pajamoms priskiriamos pajamos, kurių įmonė nepriskiria pagrindinei, finansinei ir investicinei veiklai.

Kitos veiklos, finansinės ir investicinės veiklos pajamos pripažįstamos ir apskaitoje registruojamos vadovaujantis 10-ojo verslo apskaitos standarto bendra pajamų pripažinimo ir vertinimo tvarka.

8. Sąnaudos

Sąnaudos – ekonominės naudos sumažėjimas dėl turto sunaudojimo, pardavimo, netekimo, vertės sumažėjimo ir prisiimtų įsipareigojimų per ataskaitinį laikotarpį, kai dėl to sumažėja nuosavas kapitalas, išskyrus tiesioginį jo mažinimą.

Apskaitoje sąnaudos pripažįstamos, registruojamos ir pelno (nuostolių) atskaitoje parodomas, kai atitinka sąnaudų apibrėžimą ir galima patikimai nustatyti jų vertę. Apskaitoje sąnaudos registruojamos vadovaujantis kaupimo ir palyginimo principais. Vadovaujantis kaupimo principu, apskaitoje sąnaudos registruojamos, kai jos patiriamos, neatsižvelgiant į laiką, kada buvo išleisti pinigai. Vadovaujantis palyginimo principu, apskaitoje sąnaudos registruojamos tuo pačiu metu, kaip ir pajamos, tiesiogiai ar netiesiogiai susijusios su tuo pačiu sandoriu. Sąnaudomis pripažįstama tik ta sunaudoto turto, jo vertės sumažėjimo ar padidėjusių įsipareigojimų dalis, kuri tenka per ataskaitinį laikotarpį uždirbtoms pajamoms. Išlaidos, kurios nesusijusios su pajamomis, uždirbtomis per ataskaitinį laikotarpį, bet skirtos pajamoms

uždirbti būsimais laikotarpiais, apskaitoje registruojamos ir parodomas balanse kaip turtas. Turto dalis, skirta būsimųjų laikotarpių pajamoms uždirbti, sąnaudomis bus pripažinta tada, kai bus uždirbtos atitinkamos pajamos, gauta ekonominė nauda, susijusi su turtu ar jo naudojimu, arba kai ši nauda pasibaigs. Tačiau, taikant palyginimo principą, turtas apskaitoje nepripažįstamas ir balanse neparodomas, jei jis neatitinka turto apibrėžimo ir pripažinimo požymių.

Sąnaudos apskaitoje registruojamos tą patį ataskaitinį laikotarpį, kada buvo patirtos, tais atvejais, kai jų neįmanoma tiesiogiai susieti su uždirbtomis konkrečiomis pajamomis.

Sąnaudos, kurių neįmanoma susieti su konkrečių parduotų prekių ar suteiktų paslaugų savikaina ir kurios susijusios su visa įmonės veikla, išskyrus finansinės, investicinės ir kitos veiklos sąnaudas, apskaitoje registruojamos kaip pardavimo arba bendrosios ir administracinės sąnaudos. Pardavimo, bendrosios ir administracinės sąnaudos pripažįstamos ir apskaitoje registruojamos pagal 11-ojo verslo apskaitos standarto bendras nuostatas tą patį ataskaitinį laikotarpį, kai patiriamos.

Kitos veiklos sąnaudoms priskiriamos sąnaudos, kurių įmonė nepriskiria pagrindinei, finansinei ir investicinei veiklai. Kitos veiklos sąnaudos pripažįstamos ir apskaitoje registruojamos vadovaujantis 11-ojo verslo apskaitos standarto nustatyta bendra sąnaudų pripažinimo ir vertinimo tvarka.

Finansinės ir investicinės veiklos sąnaudos pripažįstamos ir apskaitoje registruojamos vadovaujantis bendra sąnaudų pripažinimo ir įvertinimo tvarka.

III. AIŠKINAMOJO RAŠTO PASTABOS

1. Ilgalaikis turtas

Informacija apie nematerialųjį turtą

2020 m. ilgalaikio nematerialiojo turto įsigyta nebuvo. Visiškai amortizuoto nematerialiojo turto bendrovėje nėra.

Ilgalaikio nematerialiojo turto apyvarta pavaizduota 1 lentelėje.

1 lentelė

Nematerialusis turtas

(Eur)

Rodikliai	Plėtros darbai	Prestižas	Patentai, licencijos ir pan.	Programinė įranga	Kitas nematerialusis turtas	Iš viso
Likutinė vertė praėjusių finansinių metų pabaigoje				13351		13351
a) Ilgalaikis nematerialusis turtas įsigijimo savikaina Praėjusių finansinių metų pabaigoje Finansinių metų pokyčiai: - turto įsigijimas - kitiems asmenims perleistas ir nurašytas turtas (-) - perrašymai iš vieno straipsnio į kita + / (-)				30270		30270
Finansinių metų pabaigoje	0	0	0	30270	0	30270
b) Amortizacija – Praėjusių finansinių metų pabaigoje Finansinių metų pokyčiai: - finansinių metų amortizacija - atstatantys įrašai (-) - kitiems asmenims perleisto ir nurašyto turto amortizacija (-) - perrašymai iš vieno straipsnio į kita + / (-)				16919 6053		16919 6053 0 0 0
Finansinių metų pabaigoje	0	0	0	22972	0	22972
c) Vertės sumažėjimas Praėjusių finansinių metų pabaigoje Finansinių metų pokyčiai: - finansinių metų vertės sumažėjimas - atstatantys įrašai (-) - kitiems asmenims perleisto ir nurašyto turto (-) - perrašymai iš vieno straipsnio į kita + / (-)						0 0 0 0 0
Finansinių metų pabaigoje	0	0	0	0	0	0
d) Likutinė vertė finansinių metų pabaigoje (a) - (b) - (c)	0	0	0	7298	0	7298

2 lentelė

Nematerialiojo turto naudingo tarnavimo laikas

Nematerialiojo turto grupės	Vidutinis naudingo tarnavimo laikas (metai)
Programinė įranga	5
Kitas nematerialusis turtas	5

Informacija apie materialųjį turtą

2020 m. ilgalaikio materialiojo turto įsigyta už 48 088,71 Eur, iš jų:

- naudotas Mercedes Benz Citan – 9 500,00 Eur
- naudotas MTZ Belarus 821 – 9 200,00 Eur
- siurblys Crie 20-41 fgj – 4 291,00 Eur
- automatinis nuotekų mėginių semtuvas – 3 967,00 Eur
- benzininė šluota KM 80WG – 3 630,00 Eur
- frontalinis krautuvas Inter-Tech – 3 628,10 Eur
- siurblys NP3127.161MT – 3 170,00 Eur
- siurblys Flyt NP3069.160 (2 vnt.) – 3 244,00 Eur
- mobiliojo ryšio priemonės (4 vnt.) ir kompiuterinė technika (5 vnt.) – 3 722,33 Eur
- biuro baldai, įranga – 1 313,22 Eur
- kitas gamybinis ir ūkinis inventorių, įrankiai – 995,75 Eur
- siurblys vandens 3KW 380 – 725,66 Eur
- benzininis motosiurblys TR3.60H – 495,87 Eur
- spausdintuvas – 205,78 Eur

Įsigyto turto pagal lizingo sutartis bendrovė neturi.

Netinkamas toliau eksploatuoti turtas yra nurašomas iš bendrovės balanso ir likviduojamas vadovaujantis bendrovės direktoriaus įsakymu patvirtintu tvarkos aprašu. 2020 m. nurašyto ilgalaikio materialiojo turto vertė - 16 171,27 Eur. Didžiąją dalį nurašyto turto sudarė:

- krovininis automobilis 5 786,03 Eur
- kiti įrenginiai, įrankiai, prietaisai – 4 945,33 Eur
- kompiuterinė technika - 3 904,92 Eur
- artezinis gręžinys – 1 534,99 Eur

Ilgalaikio materialiojo turto apyvarta pavaizduota 3 lentelėje.

4 lentelė

Ilgalaikio materialiojo turto naudingo tarnavimo laikas

Ilgalaikio materialiojo turto grupės *	Vidutinis naudingo tarnavimo laikas (metai)
Pastatai	50
Statiniai	35
Mašinos ir įrengimai	13
Transporto priemonės	10
Perdavimo įtaisai	30
Kiti įrenginiai, prietaisai, įrankiai, gamybinis inventorių	5

5 lentelė

Naudojamas nusidėvėjęs ilgalaikis materialusis turtas

Turto grupės pavadinimas	Įsigijimo savikaina (Eur)
Pastatai ir statiniai	137482
Mašinos ir įrengimai	137652
Transporto priemonės	392088
Perdavimo įtaisai	538228
Kiti įrenginiai, prietaisai, įrankiai, gamybinis inventorių	139023
Viso	1344473

6 lentelė Ilgalaikio turto pogrupiai ir nusidėvėjimo (amortizacijos) normatyvai pagal VERT nustatytą metodiką

Eil.Nr.	Ilgalaikio turto grupės	Laikotarpis, metai
I.	NEMATERIALUSIS TURTAS	
I.1.1.	Standartinė programinė įranga	4
I.1.2.	spec. programinė įranga	4-15
I.1.3.	kitas nematerialus turtas	4-15
II.	PASTATAI IR STATINIAI	
II.2.1.	Pastatai (administraciniai, gamybiniai-ūkiniai ir pan.)	50-70
II.2.2.	keliai, aikštelės, šaligatviai ir tvoros	27-30
II.2.3.	vamzdynai	50
II.2.4.	Kiti įrenginiai (siurblių statiniai, vandentiekio įrenginiai, nusodintuvai, diukeriai, vandens rezervuarai, gelžbetoniniai metantankai, smėlio gaudytuvai, aerotankai, nusodintuvai, nuotekų valymo flotatoriai, dumblo aikštelės ir kt.)	35
III.	MAŠINOS IR ĮRANGA	
III.3.1.	Vandens siurbliai, nuotekų ir dumblo siurbliai virš 5 kW, kita įranga (siurblių valdymo įranga, elektrotechninė įranga, stacionarios ir mobilios darbo bei hidrodinaminės mašinos, staklės, sklendės, grotelės, grėbliai, grandikliai, filtrai, centrifugos)	10
III.3.2.	nuotekų ir dumblo siurbliai iki 5 kW	5
IV.	KITI ĮRENGINIAI, PRIETAISAI IR ĮRANKIAI	
IV.4.1.	Apskaitos prietaisai	6
IV.4.2.	įrankiai (matavimo priemonės, elektriniai įrankiai ir prietaisai, gamybinis inventorių ir kt.)	6
V.	TRANSPORTO PRIEMONĖS	
V.5.1.	Lengvieji automobiliai	7
V.5.2.	kitos transporto priemonės (transportas dumblui, vandeniui vežti, autobusai žmonėms vežti)	10

Metų eigoje nuolat vykdomi vandens ir nuotekų tinklų rekonstrukcijos, renovacijos, remonto darbai iš bendrovės lėšų. 2020 m. baigti Kazikėnų vandenvietės modernizavimo darbai (9834,01 Eur), sumontuota paviršinių nuotekų trasa Jurbarko m. (1068,70 Eur), atlikta vandens trasos rekonstrukcija Grybo g. (2194,17 Eur), sumontuota Vencloviškių vandenvietės tvora (3630,20 Eur), atlikti įeigos kontrolės sistemos darbai (1494,05 Eur).

2020 m. buvo tęsiamas projekto „Vandens tiekimo ir nuotekų tvarkymo infrastruktūros plėtra Jurbarko mieste“ įgyvendinimas. Projekto tikslas – padidinti vandens tiekimo ir nuotekų tvarkymo paslaugų prieinamumą ir sistemos efektyvumą Jurbarko mieste.

Šiam tikslui pasiekti numatytos pagrindinės projekto veiklos: geriamojo vandens tiekimo (apie 0,0886 km) ir vandens tiekimo (įvadų) tinklų iki gyventojų sklypo ribos (apie 0,68 km) statyba, prijungiant 59 gyventojus; nuotekų surinkimo tinklų statyba (apie 0,1619 km) ir nuotekų surinkimo (išvadų) tinklų iki gyventojų sklypo ribos (apie 1,44 km) statyba, prijungiant 146 gyventojus; geriamojo vandens tiekimo tinklų (apie 0,78 km) ir nuotekų surinkimo tinklų (0,115 km) rekonstrukcija Jurbarko mieste; geriamojo vandens tiekimo ir nuotekų tvarkymo infrastruktūros inventorizacija Jurbarko mieste.

Ataskaitiniais metais atliktų darbų vertė sudarė 196 461,20 Eur, iš jų: geriamojo vandens tiekimo ir nuotekų tvarkymo infrastruktūros inventorizacija Jurbarko mieste – 29 839,52 Eur, vandentiekio ir nuotekų surinkimo tinklų statyba ir rekonstrukcija Kranto g., Kriaušių g., Vyšnių g., Sodų g., Dariaus ir Girėno g. – 121 000,00 Eur, geriamojo vandens tiekimo tinklų (įvadų) ir nuotekų surinkimo tinklų (išvadų) iki sklypo ribos statyba Jurbarkų ir Dainių k. (iš likusio finansavimo, pagal 2020 m. gegužės 18 d. rangos sutartį) – 6300,00 Eur, geriamojo vandens tiekimo tinklų rekonstrukcija Jurbarkų ir Dainių k. (iš likusio finansavimo, pagal 2020 m. gegužės 18 d. rangos sutartį) – 21 050,00 Eur, kitos bendrosios projekto išlaidos – 18 271,68 Eur.

2020 metais baigta įgyvendinti viena iš veiklų: geriamojo vandens tiekimo tinklų (įvadų) ir nuotekų surinkimo tinklų (išvadų) iki sklypo ribos statybos veikla Jurbarko mieste (rangovas UAB „Apšvietimas“) – 138 326,00 Eur.

Nebaigtos statybos darbų vertė ataskaitinio laikotarpio pabaigoje – 229 349,65 Eur, iš kurių didžiąją dalį sudarė projekto „Vandens tiekimo ir nuotekų tvarkymo infrastruktūros plėtra Jurbarko mieste“ įgyvendinimui skirtos lėšos.

2. Atsargos

Informacija apie atsargas

Atsargomis laikomas trumpalaikis turtas, kuris sunaudojamas pajamoms uždirbti ir naudojamas trumpiau nei vienerius metus. Registruojant atsargas apskaitoje, jos įvertinamos įsigijimo savikaina (7 lentelė), kurią sudaro pirkimo kaina, pakoreguota gautų nuolaidų sumomis. Į atsargų įsigijimo savikainą neįskaitomas sumokėtas pridėtinės vertės mokestis, išskyrus atvejus, kai šis mokestis negražintinas, o jo pripažinimas ataskaitinio laikotarpio veiklos sąnaudomis reikšmingai iškraipytų įmonės veiklos rezultatus.

Apskaičiuojant sunaudotų atsargų savikainą, bendrovė taiko FIFO būdą, darant prielaidą, kad pirmiausia nurašomos anksčiausiai įsigytos atsargos.

Sumokėti avansai 110,20 Eur, tai išankstinis apmokėjimas teikėjams už leidinių prenumeratą 2021 metams.

7 lentelė	Atsargos				(Eur)	
Rodikliai	Žaliavos ir komplek-tavimo gaminiai	Nebaigta gamyba	Pagamin-ta produk-cija	Pirktos prekės, skirtos perpar-duoti	Iš viso	
a) Atsargų įsigijimo savikaina						
Praėjusių finansinių metų pabaigoje	57823				57823	
Finansinių metų pabaigoje	66379				66379	
b) Nukainojimas iki grynosios galimo realizavimo vertės (atstatymas)						
Praėjusių finansinių metų pabaigoje	0				0	
Finansinių metų pabaigoje	0				0	
c) Grynoji galimo realizavimo vertė finansinių metų pabaigoje (a) - (b)	66379	0	0	0	66379	
Įkainojimo skirtumai, jei buvo taikomas LIFO būdas	0				0	
Įkeistų atsargų vertė	0				0	
Atsargos pas trečiuosius asmenis	0				0	

Informacija apie gautinas sumas

Per vienerius metus gautinas sumas sudaro pirkėjų įsiskolinimas už vandenį ir nuotekas, paslaugas, abejotinos pirkėjų skolos, bei kitos gautinos sumos, tai - teismo išlaidos, atskaitingų asmenų skolos, savivaldybės skola įmonei už kompensacijas gyventojams ir pan.

Pirkėjų įsiskolinimo likutis už vandens tiekimo ir nuotekų tvarkymo paslaugas pagal metus:

2018 m. – 171 539 Eur

2019 m. – 192 091 Eur

2020 m. – 170 497 Eur

Pirkėjų įsiskolinimas už kitas paslaugas (kontrolierių iškvietimas, vandens skaitiklių prijungimas/atjungimas, mechanizmų nuoma ir kt. pan.) ataskaitinių metų pabaigoje sudarė 1 364,31 Eur.

Bendra pirkėjų įsiskolinimo suma už suteiktas paslaugas ataskaitinių metų pabaigoje sudarė 171 861,58 Eur.

Metų pabaigoje, įvertinus gautinų skolų tikimybę, pirkėjų skolos, susidariusios daugiau, nei prieš vienerius metus, pripažįstamos abejotinų skolų sąnaudomis.

Juridiniai asmenys didesnių įsiskolinimų už suteiktas paslaugas neturi. Didesnę, apie 76 procentus, viso įsiskolinimo dalį sudaro gyventojai. Remiantis bendrovės direktoriaus 2016 m. sausio 27 d. įsakymu Nr. G-06, kai įsiskolinimo suma viršija 50 Eur arba kai dėl pradelstų mokėjimų vartotojai (abonentai) vėluoja atsiskaityti už suteiktas paslaugas daugiau kaip 2 mėn., praėjus ataskaitiniam laikotarpiui, skolininkams pradedama skolų išieškojimo procedūra.

Ataskaitinių metų pabaigoje abejotinų skolų sąnaudos už paslaugas padidėjo 4125,01 Eur (apie 12 procentų) lyginant su 2019 m. Didžiąją dalį abejotinų skolų sudaro fiziniai asmenys. Kitos gautinos sumos 2020 m. pabaigoje sudarė :

Stambiausios gautinų sumų grupės	Balansinė vertė (Eur)
Avansinis pelno mokestis	1390
Teismo išlaidos	1958
Savivaldybės skola įmonei (kompensacija už vandenį)	99
Kitos gautinos sumos (telefoniniai pokalbiai viršijus limitą)	125
Gautina subsidija iš Užimtumo tarnybos (už prastovas)	2223
Viso	5795

Informacija apie pinigus, pinigų ekvivalentus

Piniginiai atsiskaitymai vykdomi per AB „Šiaulių bankas“, AB „Luminor bankas“, AB „Swedbank“, AB „SEB bankas“, UAB „Perlo paslaugos“ bankus pavedimais ir atsiskaitymai grynais per bendrovės kasą. Pinigų likutis pateikiamas 9 lentelėje.

Pinigų ekvivalentų pavadinimas	Suma (Eur)
Pinigai bankuose	635112
Pinigai kasoje	1248
Pinigai kelyje	5891
Viso	642251

Informacija apie ateinančių laikotarpių sąnaudas ir sukauptas pajamas

Ateinančių laikotarpių sąnaudas sudarė 4331,32 Eur - tai būsimos sąnaudos už draudimo, prenumeratos, serverio nuomos paslaugas 2021 m.

3. Nuosavas kapitalas

Informacija apie nuosavą kapitalą

Bendrovės įstatinis kapitalas 2020 m. sausio 1 d. 4 413 880,48 Eur, padalintas į 152 413 paprastųjų akcijų, kurios vertė 28, 96 Eur (10 lentelė).

Rodikliai	Akcijų skaičius	Suma (Eur)
Akcinio kapitalo struktūra finansinių metų pabaigoje		
1. Pagal akcijų rūšis		
1.1. Paprastosios akcijos	152413	4413880
1.2. Privilegijuotosios akcijos		
1.3. Darbuotojų akcijos		
1.4. Specialiosios akcijos		
1.5. Kitos akcijos		
IŠ VISO:	152413	4413880
2. Valstybės arba savivaldybių kapitalas	152413	4413880
Savos akcijos, kurias turi pati įmonė		
Akcijos, kurias turi dukterinės įmonės		

Informacija apie pelno (nuostolių) registravimą, paskirstymą ir pelno mokestį

Pelno (nuostolių) paskirstymas apskaitoje registruojamas tada, kai akcininkai priima sprendimą paskirstyti pelną (nuostolius). 2020 m. balandžio 10 d. Jurbarko rajono savivaldybės administracijos direktoriaus įsakymu Nr. O1-431 paskirstytas 2019 m. pelnas (nuostoliai) pateikiamas 11 lentelėje.

11 lentelė

Straipsniai	Suma (Eur)
Nepaskirstytasis rezultatas – pelnas (nuostoliai) – praėjusių finansinių metų pabaigoje	(316565)
Grynasis finansinių metų rezultatas – pelnas (nuostoliai)	37670
Paskirstytinas rezultatas – pelnas (nuostoliai) – finansinių metų pabaigoje	(278895)
Akcininkų įnašai nuostoliams padengti	
Pervedimai iš rezervų	
Paskirstytinas pelnas	(278895)
Pelno paskirstymas:	
- į įstatymo numatytus rezervus	
- į kitus rezervus	
- dividendai	
- kiti	
Nepaskirstytasis rezultatas – pelnas (nuostoliai) – finansinių metų pabaigoje	(278895)

Bendrovė yra sukaupusi mokestinio nuostolio. 2020 m. bendrovė uždirbo grynojo pelno 11 144 Eur. Veiklos rezultato palyginimas pagal metus:

2016 m. –	(169 428)	Eur
2017 m. –	(180 493)	Eur
2018 m. –	33 363	Eur
2019 m. –	37 670	Eur
2020 m. –	11 114	Eur

12 lentelė

2020 m. pelno (nuostolių) paskirstymo projektas	
Straipsniai	Suma (Eur)
Nepaskirstytasis rezultatas – pelnas (nuostoliai) – praėjusių finansinių metų pabaigoje	(278895)
Grynasis finansinių metų rezultatas – pelnas (nuostoliai)	11144
Paskirstytinas rezultatas – pelnas (nuostoliai) – finansinių metų pabaigoje	(267751)
Akcininkų įnašai nuostoliams padengti	
Pervedimai iš rezervų	
Paskirstytinas pelnas	(267751)
Pelno paskirstymas:	
- į įstatymo numatytus rezervus	
- į kitus rezervus	
- dividendai	
- kiti	
Nepaskirstytasis rezultatas – pelnas (nuostoliai) – finansinių metų pabaigoje	(267751)

Informacija pelno mokesčio skaičiavimui pateikta 13 lentelėje.

13 lentelė

Eil. Nr.	Rodikliai	Finansiniai metai (Eur)	Praėję finansiniai metai (Eur)
1	Pelnas (nuostoliai) prieš apmokestinimą	11 991	38 378
2	Neapmokestinamos pajamos	(5 526)	(10 247)
3	Neleidžiami atskaitymai	12 511	8 503
4	Sąnaudos, mažinančio pelną (didinančios nuostolius)	(147)	(20 899)
5	Mokestinio laikotarpio veiklos rezultatas	18 829	15 735
6	Veiklos nuostolių suma	(13 180)	(11 014)
7	Apmokestinamasis pelnas (mokestiniai nuostoliai)	5 649	4 721
8	Ataskaitinio laikotarpio pelno mokestis	847	708
9	Pelno mokesčio įsipareigojimai	847	708

4. Dotacijos, subsidijos

Likutis ataskaitinių metų pradžioje buvo 13 694 735,26 Eur.

Projekto „Vandens tiekimo ir nuotekų tvarkymo infrastruktūros plėtra Jurbarko mieste“ įgyvendinimui 2020 m. gautas tikslinis finansavimas iš rajono savivaldybės ir LR Aplinkos ministerijos Aplinkos projektų valdymo agentūros sudarė 243 533,20 Eur.

Užimtumo tarnybos subsidija už prastovas (po prastovų) darbo užmokesčiui kompensuoti 2020 m. sudarė 30 390,90 Eur.

Bendra tikslinio finansavimo suma – 273 924,10 Eur.

Sąskaita Dotacijos ir subsidijos mažinama ilgalaikio turto nusidėvėjimo suma, kuri per 2020 m. sudarė 600 743,36 Eur, mažinama subsidijos darbo užmokesčiui kompensuoti panaudojimu, kuris sudarė 30 390,90 Eur.

Likutis ataskaitinių metų pabaigoje sudarė 13 337 525,10 Eur. Dotacijų ir subsidijų apyvarta pavaizduota 14 lentelėje.

14 lentelė **Dotacijos, subsidijos** (Eur)

Dotacijų (subsidijų) rūšis	Likutis laikotarpio pradžioje	Gautos dotacijų (subsidijų) sumos	Gautinos dotacijų (subsidijų) sumos	Panaudotų dotacijų (subsidijų) sumos	Grąžintos dotacijų (subsidijų) sumos	Likutis laikotarpio pabaigoje
Gautos subsidijos ir dotacijos	13694735	243533		600743		13337525
Gautos subsidijos darbo užmokesči	0	30391		30391		0
						0
Viso	13694735	273924		631134		13337525

5. Mokėtinios sumos ir įsipareigojimai

Įmonės mokėtinios sumos ir įsipareigojimai pavaizduoti 15 lentelėje.

15 lentelė Įmonės įsipareigojimų būklė (Eur)

Rodikliai	Skolos ar jų dalys, apmokėtinos		
	per vienerius finansinius metus	po vienerių metų, bet ne vėliau kaip per penkerius metus	po penkerių metų
Mokėtinų sumų skaidymas pagal rūšis			
Finansinės skolos: (tarp jų dukterinėms ir asociuotoms įmonėms) 1. Lizingo (finansinės nuomos) ar 2. Kredito įstaigoms			
Kitos skolos:			
Skolos tiekėjams	36158		
Su darbo santykiais susiję įsipareigojimai	109959		
Pelno mokesčio įsipareigojimai	847		
Kitos mokėtinos sumos	37469		
Iš viso:	184433	0	0

Skolos tiekėjams už pirktas prekes ir suteiktas paslaugas sudarė 36 157,62 Eur, pagrindiniai jų:

- už paslaugas, darbus (projektų įgyvendinimui) – 6 564,78 Eur
- už elektros energiją – 16 285,73 Eur
- už degalus – 3 273,87 Eur
- už pašto korespondencijos siuntas – 2 252,11 Eur
- už ryšio paslaugas – 645,76 Eur;
- už kitas prekes ir paslaugas – 7 135,37 Eur

Su darbo santykiais susiję įsipareigojimai – 109 959,38 Eur, iš jų:

- mokėtinos socialinio draudimo įmokos – 17 157,97 Eur
- profsajungos nario mokestis – 295,29 Eur
- atostoginių kaupiniai – 92 506,12 Eur.

2020 m. gruodžio mėn. 31 d. kiekvienam darbuotojui buvo apskaičiuotos sukauptos nepanaudotos atostogos pinigine išraiška. Kaupiniai darbo užmokesčiui metų pabaigoje sudarė 90 857,64 Eur, kaupiniai VSD sudarė – 1 648,48 Eur. Bendra atostoginių kaupinių suma – 92 506,12 Eur.

Per 2020 m. darbuotojams priskaitytas darbo užmokestis sudarė 859 459,52 Eur, priskaitymas Sodrai 15 441,54 Eur. Pagal Valstybinio socialinio draudimo įstatymo nuostatas, papildomai 2020 m. priskaityta 605,97 Eur socialinio draudimo įmokų nuo ne mažesnės nei minimaliosios mėnesio algos.

Kitos mokėtinos sumos ir trumpalaikiai įsipareigojimai – 37 469,47 Eur, iš jų:
skolos valstybinei mokesčių inspekcijai – 36 846,07 Eur:

- mokėtinas PVM – 18 899,07 Eur
- nekilnojamo turto mokestis – 271,00 Eur
- mokėtinas išteklių mokestis – 10 981,00 Eur
- mokėtinas taršos mokestis – 6 695,00 Eur

kiti trumpalaikiai įsipareigojimai – 623,40 Eur, iš jų:

- mokėtinos sumos profesinei sąjungai – 607,00 Eur
- kiti – 16,40 Eur.

2020 m. finansinių skolų bendrovė neturėjo.

6. Pardavimo pajamos

Pajamos bendrovėje pripažįstamos vadovaujantis kaupimo principu. Pajamos apskaitoje registruojamos tada, kada uždirbamos, neatsižvelgiant į pinigų gavimą. Apskaitoje apskaitomos grynąja pardavimo verte.

Pardavimo pajamas bendrovė gauna už vandens tiekimą ir nuotekų šalinimą bei valymą, taip pat už suteiktas paslaugas bei atliktus darbus (vamzdynų praplovimas, fekalinių nuotekų išvežimas, transporto, mechanizmų nuoma). Pardavimo pajamos 2020 m. išaugo apie 1,46 procento ir sudarė 1 686 860 Eur. Pardavimo pajamų detalizavimas pateiktas 16 lentelėje.

Paslaugų ir prekių pajamos	Finansiniai metai	Praėję finansiniai metai
Pajamos už vandenį	581200	582727
Pajamos už nuotekas	852362	829571
Pardavimo kaina	226251	216857
Pajamos už nuotekų surinkimą automašininomis	5650	5385
Mašinų/mechanizmų nuomos pajamos	5507	4197
Trasų plovimo pajamos	3907	4268
Laboratorijos tyrimų pajamos	671	667
Pajamos už kontrolierių iškvietimą	974	1251
Pajamos už parduotas medžiagas	1990	4947
Pajamos už teismo išlaidas	1073	1272
Elektroninio ryšio antenų ir įrangos talpinimo nuomos pajamos	3781	5980
Kitos (nuotekų išvežimas, individualių valymo įrenginių plovimas, biotualetų išvalymas, darbai pagal sąmatas)	3494	5460
Iš viso:	1686860	1662582

7. Kitos veiklos pajamos

Tai pajamos už parduotą ilgalaikį materialųjį turtą, bei kitos netipinės veiklos pajamos. Ataskaitiniais metais kitos veiklos pajamos sudarė 1 274,96 Eur (gautos sumos pagal sutartis).

8. Finansinės ir investicinės veiklos pajamos

Tai delspinigiai už pradelstą pirkėjų įsiskolinimą, banko palūkanos ir baudos (netesybos) už sutartinių įsipareigojimų nesilaikymą. Informacija pateikiama 17 lentelėje.

17 lentelė

Finansinės ir investicinės veiklos rezultatai			(Eur)
Rodikliai	Finansiniai metai	Praėję finansiniai metai	
a) FINANSINĖS IR INVESTICINĖS VEIKLOS PAJAMOS	4453	8719	
Reikšmingų sumų detalizavimas:			
Baudų ir delspinigių pajamos	3678	5092	
Baudų ir netesybų pajamos	0	3442	
Palūkanų pajamos	775	185	
b) FINANSINĖS IR INVESTICINĖS VEIKLOS SĄNAUDOS	4	870	
Reikšmingų sumų detalizavimas:			
Palūkanų sąnaudos		870	
Baudų ir delspinigių sąnaudos	4		
c) FINANSINĖS IR INVESTICINĖS VEIKLOS REZULTATAS (a - b)	4449	7849	

9. Sąnaudos

Sąnaudomis pripažįstama išlaidų dalis, kuri yra patirta uždirbant ataskaitinio laikotarpio pajamas. Apskaitoje sąnaudos registruojamos kaupimo principu.

Sąnaudos skirstomos į:

1. Savikainos sąnaudas;
2. Veiklos (pardavimo ir administracines);
3. Kitos veiklos (ilgalaikio turto perleidimo (nurašymo));
4. Finansinės veiklos.

Savikainos sąnaudas sudaro sąnaudos, kurios tiesiogiai dalyvauja uždirbant pajamas.

Sąnaudos vandeniui ir nuotekoms bei sąnaudos valymo įrenginiuose – tai medžiagos, kuras, vanduo, ilgalaikio turto nusidėvėjimas, ryšio paslaugos, energijos sąnaudos, laboratorijų paslaugos, laboratorijos medžiagos, laboratoriniai tyrimai, darbo užmokestis (atostoginių kaupiniai), socialinio draudimo sąnaudos, darbuotojų apsaugos ir higienos priemonės,

mokymai ir atestacijos, remonto ir aptarnavimo paslaugos, technologinis vanduo, technologinės medžiagos, remonto ir eksploatacinės medžiagos, dumblo tvarkymas, metrologinė patikra.

Atliktų darbų sąnaudos – tai medžiagos ir kuras, sunaudoti paslaugoms teikti.

Netiesioginės sąnaudos – tai sąnaudos, kurių neina tiesiogiai priskirti konkrečiai veiklai, padaliniui: elektros ir šilumos energija, transporto draudimas, auto remonto dalys vandens gavybai ir pristatymui, ryšio paslaugos, stebėjimo ir reagavimo bei kt. paslaugos, techninio aptarnavimo ir patikros paslaugos ir pan.

Pagrindiniai savikainos sąnaudų straipsniai pateikiami 18 lentelėje.

18 lentelė

Eil. Nr.	Parduotų prekių ir suteiktų paslaugų savikaina	Finansiniai metai (Eur)	Praėję finansiniai metai (Eur)
1.	Sąnaudos vandeniui ir nuotekoms	736 136	758 743
2.	Sąnaudos valymo įrenginiuose	609 872	590 531
3.	Atliktų darbų sąnaudos	2 811	5 205
4.	Netiesioginės sąnaudos:	26 219	22 017
	<i>paslaugos ir darbai pagal sutartis</i>	1 299	2 338
	<i>transporto draudimas</i>	4 027	3 439
	<i>automobilių remonto dalys vandens gavybai</i>	2 964	779
	<i>automobilių remonto dalys vandens pristatymui</i>	15704	11 130
	<i>elektros ir šilumos energija, ryšio paslaugos, techninis aptarnavimas ir patikra</i>	2 225	4 331
	Iš viso	1 375 038	1 376 496

Veiklos sąnaudas sudaro pardavimo ir administracinės sąnaudos. Tai ryšių paslaugos, komandiruočių, kvalifikacijos kėlimo, draudimo sąnaudos, darbo užmokesčio ir socialinio draudimo sąnaudos administracijos darbuotojams, atostoginių kaupiniai, vandens skaitiklių nusidėvėjimas, jų remonto darbai ir metrologinė patikra, mokesčiai už įmokų surinkimą, gamtos išteklių bei taršos mokesčiai, nekilnojamojo turto, kelių mokesčiai ir kt., susijusios su bendrovės veikla.

Pagrindiniai veiklos sąnaudų straipsniai pateikiami 19 lentelėje.

19 lentelė

Eil. Nr.	Veiklos sąnaudos	Finansiniai metai (Eur)	Praėję finansiniai metai (Eur)
1.	Pardavimų sąnaudos:	36 013	38 254
	<i>skaitiklių remonto darbai ir patikra</i>	9 565	10 035
	<i>skaitiklių nusidėvėjimas</i>	3 500	6 228
	<i>sąskaitų pateikimo, sutarčių sudarymas</i>	9 017	10 775

	<i>automobilių remonto dalys</i>	3 469	2 227
	<i>komisinis mokestis</i>	10 627	8 943
	<i>žyminis mokestis (grąžintas)</i>	-1 567	-2 045
	<i>medžiagos ir kt. sąnaudos pardavimo veikloje</i>	1 402	2 091
2.	Bendrosios ir administracinės sąnaudos:	137 572	112 586
	<i>lengvojo automobilio kuro sąnaudos</i>	230	255
	<i>kanceliarinės prekės</i>	1 997	3 080
	<i>ryšio paslaugos</i>	508	277
	<i>draudimas</i>	842	2 185
	<i>darbuotojų kvalifikacijos kėlimas</i>	301	889
	<i>ilgalaikio turto nusidėvėjimas</i>	2 831	2 191
	<i>abejotinos pirkėjų skolos</i>	4 986	-6 519
	<i>elektros ir šilumos energija</i>	2 534	2 116
	<i>darbo užmokestis</i>	122 199	108 112
	<i>kitos</i>	1 144	0
3.	Veiklos sąnaudos:	94 591	83 015
	<i>komandiruotės</i>	48	144
	<i>banko paslaugos</i>	827	694
	<i>sąnaudos VERT</i>	3 936	3 641
	<i>sąnaudos asociacijai</i>	1 851	1 851
	<i>įmokų surinkimo sąnaudos</i>	21 679	13 339
	<i>kelių mokestis</i>	107	129
	<i>nekilnojamo turto mokestis</i>	1 078	647
	<i>gamtos išteklių mokestis</i>	48 152	46 674
	<i>taršos mokestis</i>	6 695	6 664
	<i>kiti mokesčiai</i>	2 535	2 293
	<i>žemės nuomos mokestis</i>	188	279
	<i>kolektyvinės sutarties vykdymas</i>	7 284	6 660
	<i>rinkliava už veterinarinę priežiūrą</i>	211	0
4.	Sąnaudos, didinančios apmokestinamąjį pelną, beviltiškos skolos	1 747	477
5.	Kitos bendrosios sąnaudos:	27 420	21 076
	<i>teisinės paslaugos</i>	6 142	6 492
	<i>konsultacinės paslaugos</i>	7 000	3 480
	<i>org. technikos paslaugos</i>	1 215	1 531
	<i>profesinė literatūra, spauda</i>	216	1 198
	<i>patalpų priežiūra</i>	262	197
	<i>apskaitos ir audito paslaugos</i>	4 331	2 958
	<i>vartotojų informavimo paslaugos</i>	439	252
	<i>kitos administravimo sąnaudos</i>	7 815	4 968
6.	Atostoginių kaupinių sąnaudos	8 212	7 733
	Iš viso	305 555	263 141

Kitos veiklos sąnaudos, tai ilgalaikio turto perleidimo nuostoliai, kitos sąnaudos. Ataskaitiniais metais ilgalaikio turto perleidimo nuostolių bendrovė nepatyrė.

Finansinės veiklos sąnaudos, tai sumokėtos palūkanos, baudos bei delspinigiai (17 lentelė). 2020 m. finansinės veiklos sąnaudų įmonė nepatyrė.

10. Informacija apie ryšius su vadovais

2020 m. gruodžio 31 d. bendrovėje dirbo 3 vadovai: bendrovės direktorius, technikos direktorius, direktoriaus pavaduotojas nuotekų ūkiui. Informacija apie ryšius su vadovais pateikiama 20 lentelėje.

20 lentelė			
Finansiniai ryšiai su įmonės vadovais ir kitais su (Eur)			
Rodikliai	Finansiniai metai	Praėję finansiniai metai	Likutis finansinių metų pabaigoje
A. Per metus priskaičiuotos sumos, susijusios su darbo santykiais:			
1. Vadovams	78296	64903	
2. Kitiems susijusiems asmenims			
B. Įmonės suteiktos paskolos:			
1. Vadovams			
2. Kitiems susijusiems asmenims			
C. Gautos paskolos:			
1. Iš vadovų			
2. Iš kitų susijusių asmenų			
D. Neatlygintinai perduotas turtas ir dovanos:			
1. Vadovams			X
2. Kitiems susijusiems asmenims			
E. Suteiktos įvairios garantijos įmonės vardu:			
1. Vadovams			
2. Kitiems susijusiems asmenims			
F. Kitos reikšmingos sumos, per metus priskaičiuotos:			
1. Vadovams			
2. Kitiems susijusiems asmenims			
G. Kiti reikšmingi įsipareigojimai įmonei:			
1. Vadovų			
2. Kitų susijusių asmenų			
H. Parduotas turtas:			
1. Vadovams			X
2. Kitiems susijusiems asmenims			
Vidutinis vadovų skaičius per metus	3	3	X

Per 2020 m. bendrovės vadovams ir kitiems susijusiems asmenims nebuvo suteikta paskolų, ar gauta iš jų, nebuvo neatlygintinai perduoto turto ir dovanų, nebuvo parduota turto, suteiktų įvairių garantijų įmonės vardu.

11. Inventorizacija

Ilgalaikio materialaus turto, medžiagų, inventoriaus, kuro, pinigų, atsiskaitymų su debitoriais ir kreditoriais, inventorizacija atlikta vadovaujantis LR Vyriausybės 2014 m. spalio 3 d. nutarimu Nr.1070 „Dėl inventorizacijos taisyklių patvirtinimo“ (su vėlesniais pakeitimais). Metinei inventorizacijai atlikti direktoriaus įsakymu yra patvirtinta komisija. Su įsakymu raštu supažindinti visi materialiai atsakingi asmenys ir komisijos nariai. Metinė turto inventorizacija atlikta 2020 m. spalio 31 d. duomenimis, nepanaudotų atostogų rezervas, nebaigta statyba, gautinos ir mokėtinos sumos, kiti įsipareigojimai 2020 m. gruodžio 31 d. duomenimis.

Inventorizacijos metu turto nuvertėjimo požymių nenustatyta. Faktiniai turto likučiai sutampa su apskaitos duomenimis. Surašyti ir patvirtinti inventorizacijos aprašai perduoti į buhalteriją.

12. Bendrovės teisės ir įsipareigojimai, nenurodyti balanse

Užbalansinėje sąskaitoje apskaitomas bendrovei eksploatuoti perduotas trečiųjų asmenų turtas. Perduotam pagal eksploatacijos sutartis turtui nusidėvėjimas (amortizacija) nėra skaičiuojamas. 2020 m. pabaigoje šio turto vertė siekė 5 784 548,75 Eur, iš jų:

pastatai – 92 256, 72 Eur

statiniai ir mašinos – 645 755,67 Eur

perdavimo įtaisai – 4 889 236,36 Eur

transporto priemonės – 157 300,00 Eur

13. Pobalansiniai įvykiai

Po 2020 m. gruodžio 31 d. neįvyko reikšmingų įvykių, kurie turėtų įtakos 2020 m. metinių finansinių ataskaitų rinkinio sudarymui.

Direktorius



Darius Dragūnavičius

Vyr. finansininkė



Sonata Liorančienė