

Lietuvos valstybės valdomų įmonių

veikla 2017 metais

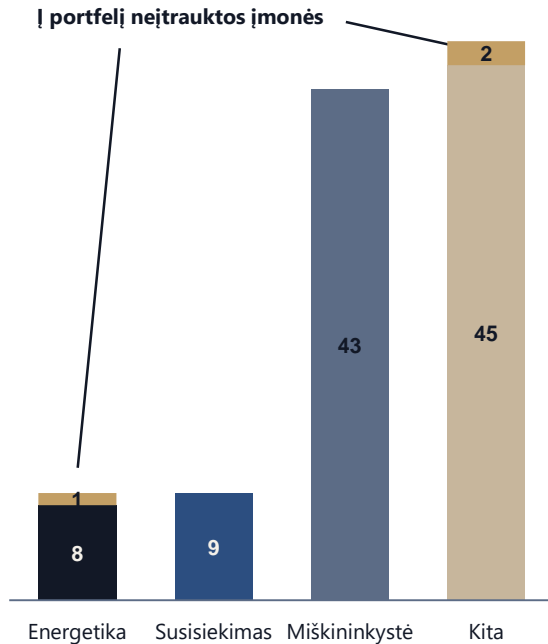
metinė ataskaita

VKC
Valdymo koordinavimo centras

sipa
stebėsenos ir prognozių agentūra

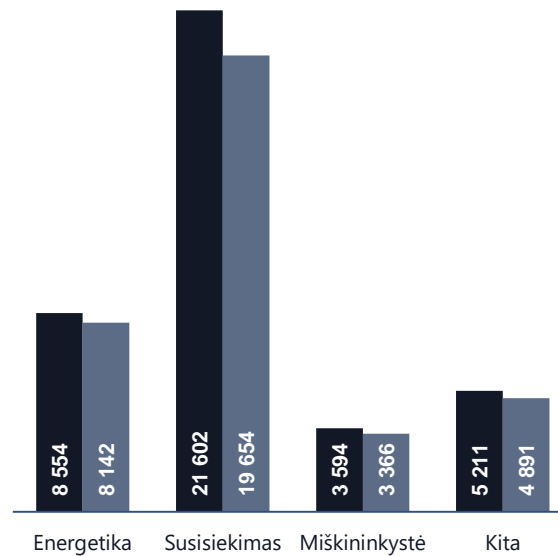
VVĮ portfelio apžvalga

VVĮ skaičius **108**
 Į portfelį įtraukta VVĮ **105**



VVĮ darbuotojų skaičius

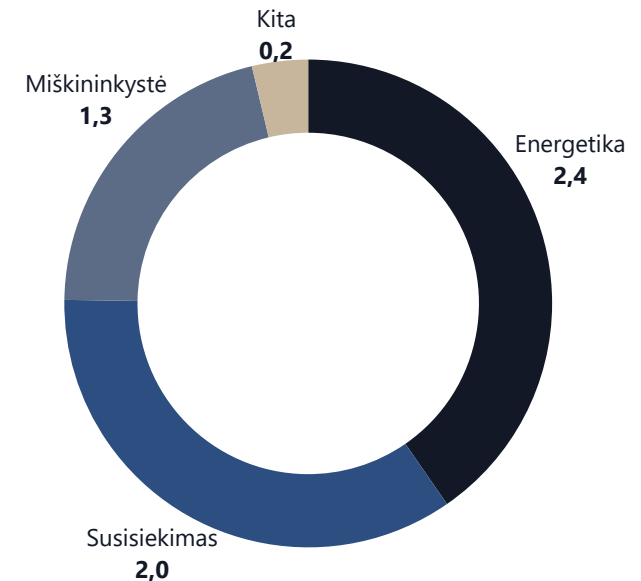
2017-12-31 **36 053**
 2016-12-31 **38 961** **-7,5%**



■ 2016-12-31 ■ 2017-12-31

VVĮ portfelio apskaičiuota rinkos vertė (mlrd. eurų)

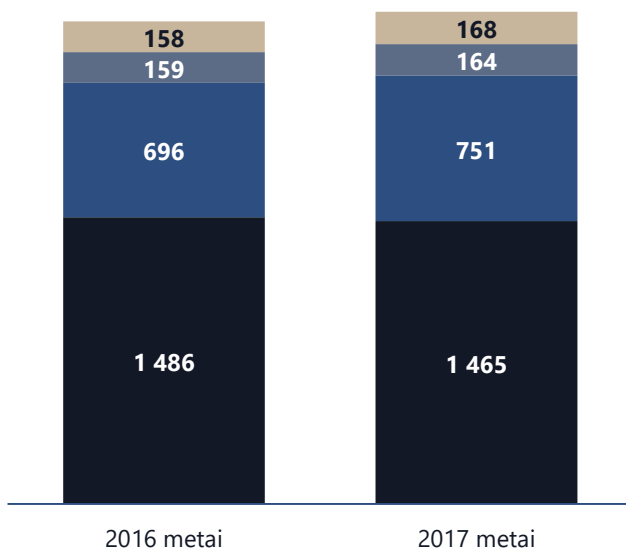
2017-12-31 **5,9** **+5,6%**
 2016-12-31 **5,6**



VVĮ portfelio apžvalga

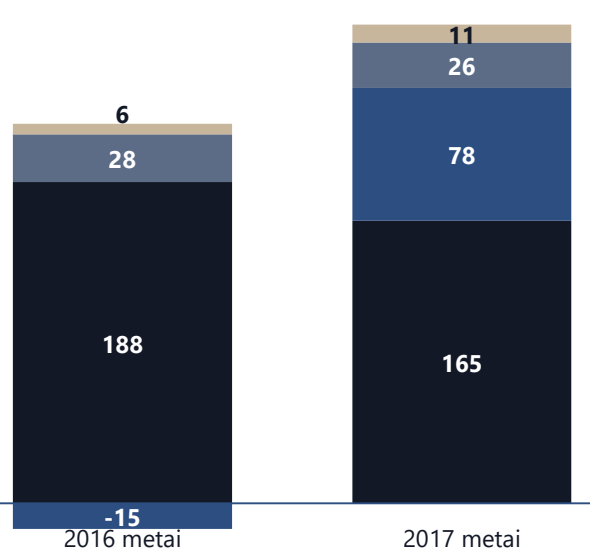
VVĮ portfelio pardavimo pajamos (mln. eurų)

2017 metai 2 549 +2,0%
2016 metai 2 499



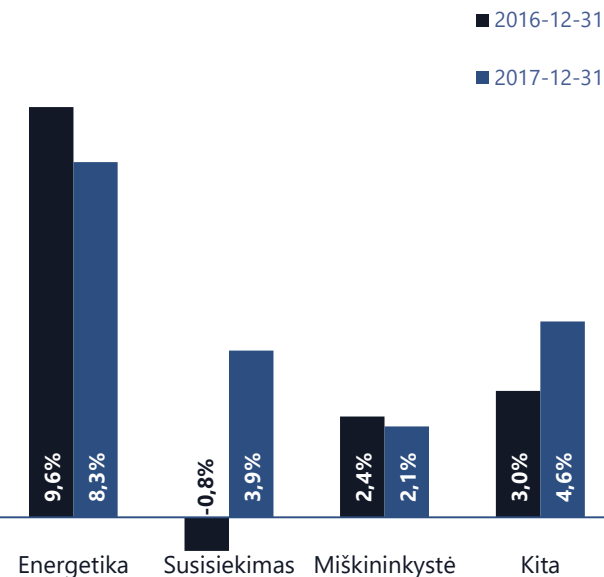
VVĮ portfelio normalizuotas grynasis pelnas (mln. eurų)

2017 metai 280 +35,3%
2016 metai 207



VVĮ portfelio normalizuota nuosavo kapitalo grąža

2017-12-31 5,1%
2016-12-31 3,9%

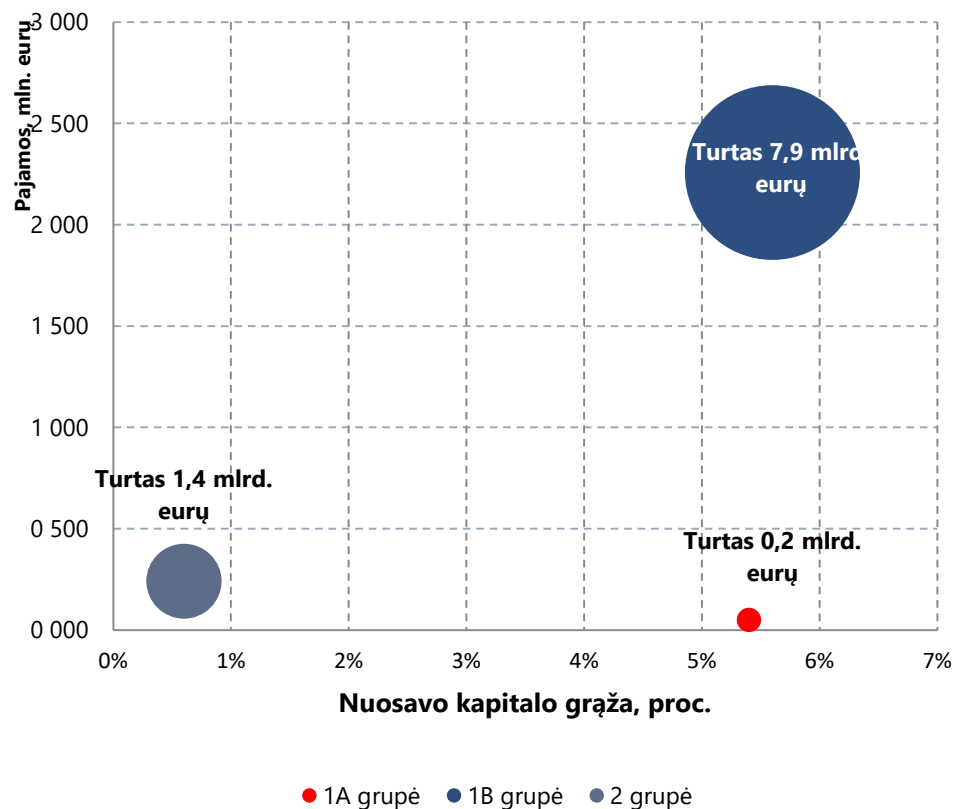


■ Energetika ■ Susisiekimas ■ Miškininkystė ■ Kita

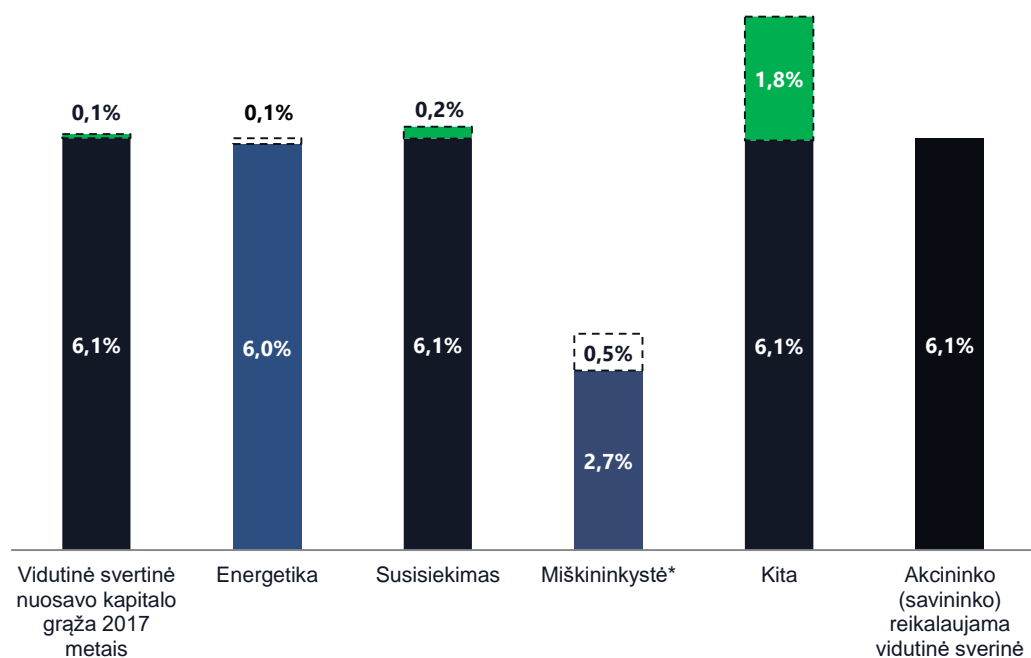
■ Energetika ■ Susisiekimas ■ Miškininkystė ■ Kita

Valstybės tikslų įgyvendinimas

Pelningai veikė visos įmonių grupės, labiausiai 1B įmonių grupė.



2017 metais 1A ir 1B grupių įmonių vidutinė svertinė nuosavo kapitalo grąža siekė 6,2 proc.



* Miškų ūrėdijoms nėra taikomas nuosavo kapitalo grąžos reikalavimas, todėl jų rezultatai neįtraukti į vidutinę 2016-2018 metų grąžą.

VVĮ grąža valstybei

VVĮ grąža valstybei 2017 metais siekė daugiau nei 202 mln. eurų ir buvo 35,2 proc. didesnė nei 2016 metais;

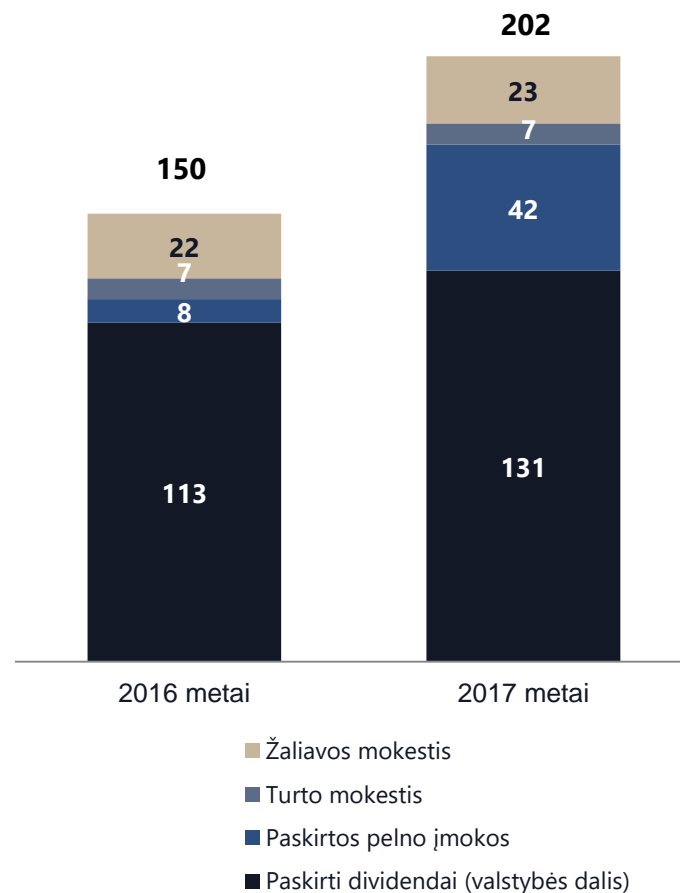
Už 2017 metus daugiausiai **dividendų** valstybei paskyrė:

- „Lietuvos energija“ (78,3 mln. eurų);
- „Lietuvos geležinkeliai“ (34 mln. eurų);
- „Klaipėdos nafta“ (12,3 mln. eurų);
- „Problematika“ (1,2 mln. eurų);
- „EPSO-G“ (0,7 mln. eurų);
- Viešųjų investicijų plėtros agentūra (0,6 mln. eurų).

Daugiausiai **pelno įmokų** paskyrė:

- Klaipėdos valstybinio jūrų uosto direkcija (22,3 mln. eurų);
- „Regitra“ (4,8 mln. eurų);
- Kelių priežiūra (4,5 mln. eurų);
- Miškų urėdijos (4,4 mln. eurų);
- Lietuvos oro uostai (3,4 mln. eurų);
- Registrų centras (1,1 mln. eurų).

VVĮ grąža valstybei (mln. eurų)



VVĮ pridėtinė vertė

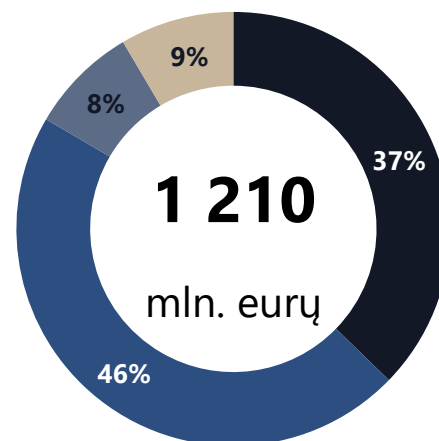
2017 metais visų VVĮ sukurta **pridėtinė vertė siekė kiek daugiau nei 1,2 mlrd. eurų** ir buvo **5,8 proc. didesnė** nei 2016 metais;

Pagal sektorius, susisiekimo įmonių pridėtinė vertė 2017 metais augo 23,1 proc., o energetikos sektoriaus įmonių indėlis į šalies ekonomiką sumenko 9,2 proc. Miškininkystės ir kitos įmonės sukūrė atitinkamai 0,9 proc. ir 7,1 proc. daugiau pridėtinės vertės;

2017 metais **VVĮ indėlis į valstybės ūkį sudarė 3,3 proc. bendrojo vidaus produkto (BVP)**, t. y. 0,2 procentinio punkto mažiau nei 2016 metais;

Reikšmingiausia sukuriama vertės dalis tenka kelioms didžiausioms VVĮ: „**Lietuvos geležinkelių**“, „**Lietuvos energijos**“ bei „**EPSO-G**“ įmonių grupių bendras indėlis į šalies BVP 2017 metais sudarė 2 proc.

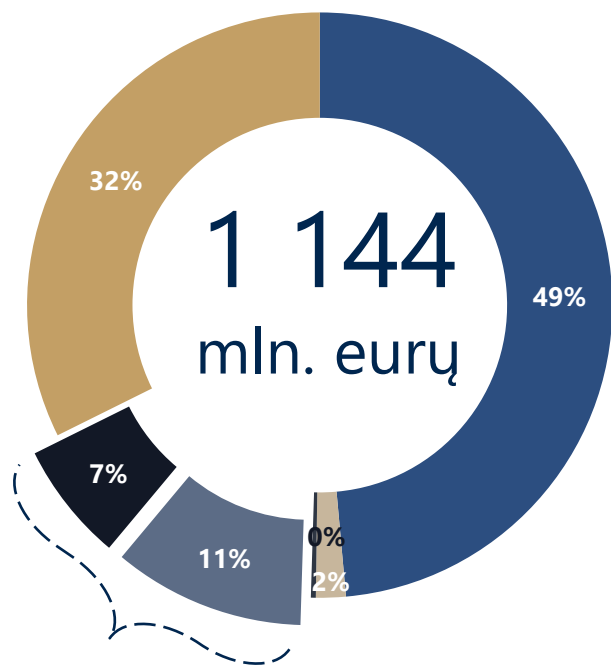
VVĮ sukurta pridėtinė vertė 2017 metais



■ Energetika ■ Susisiekimas ■ Miškininkystė ■ Kita

Pridētīnēs vertēs pasiskirstymas

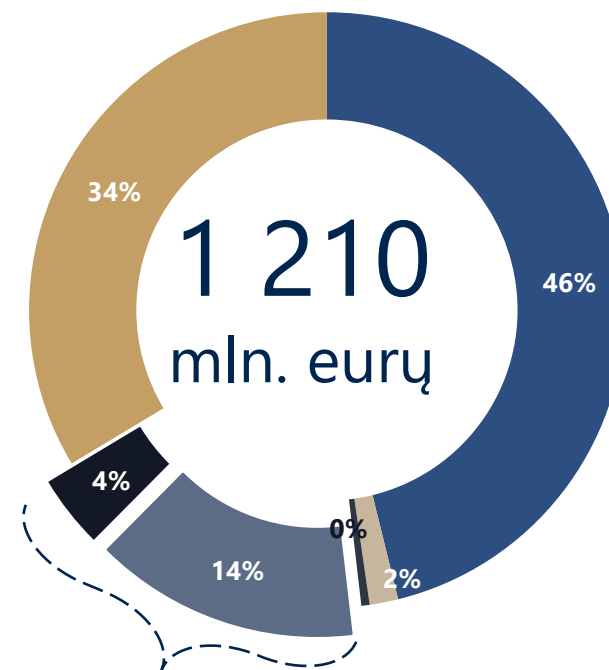
2016 metai



Vertē valstybei

- Darbuotojams
- Dividendai smulkiesiems akcininkams
- Mokesċiai valstybei

2017 metai



Vertē valstybei

- Palūkanos kreditoriams
- Dividendai ir pelno ģmokus valstybei
- Ħmonēs investicijoms tenkanċios lēšos


VVĮ specialieji įpareigojimai

Specialiuosius įpareigojimus (SI) vykdo daugiau nei pusė VVĮ – 65 iš 105 (tarp jų – 42 miškų urėdijos);

Bendros nekomercinių funkcijų vykdymo sąnaudos 2017 metais siekė 278,6 mln. eurų, o VVĮ patirti nuostoliai – 54,4 mln. eurų (daugiausiai kompensuoti komercinės veiklos pelnu);

Didžiausius nuostolius patyrė „**Lietuvos geležinkeliai**“ bei **miškų urėdijos** – atitinkamai 33,7 ir 8 mln. eurų.

Specialiųjų įpareigojimų nuostolio prieš apmokestinimą detalizavimas pagal įmones (tūkst. eurų)

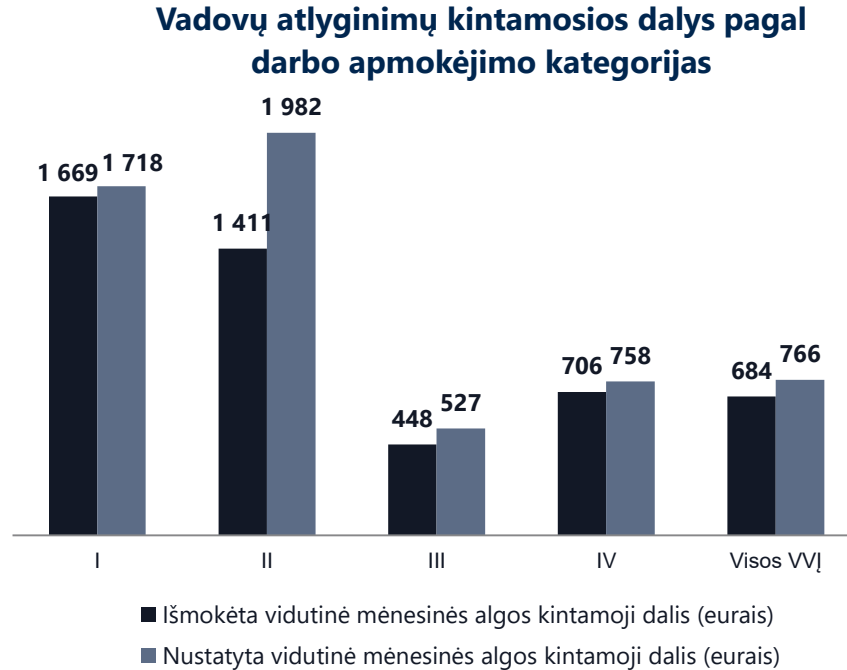
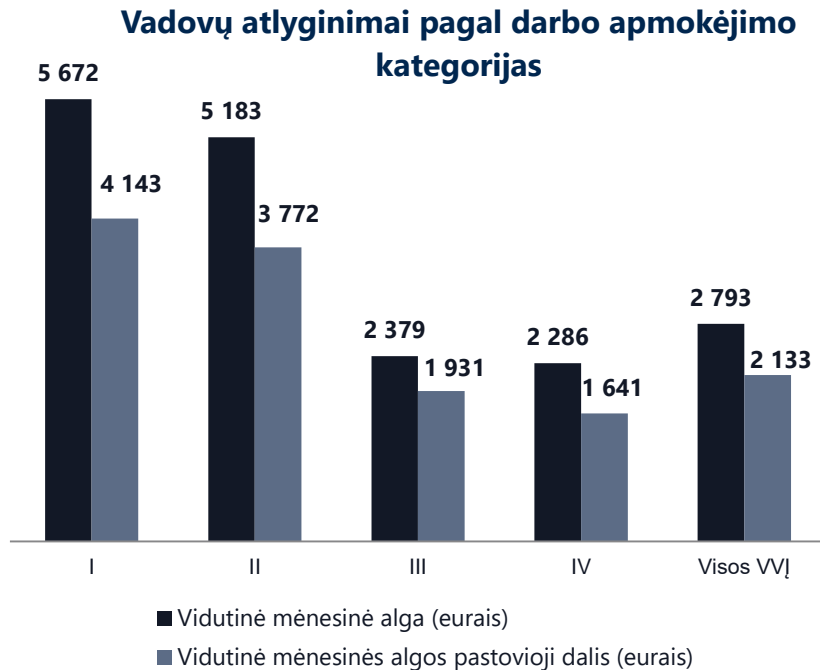


VVĮ vadovų darbo apmokėjimas

Didžiausia VVĮ vadovų mėnesinė alga 2017 metais buvo **susisiekimo sektoriaus** įmonėse – 5 tūkst. eurų, mažiausia **miškininkystės sektoriuje** – 2,2 tūkst. eurų;

Matoma tendencija, kad didžiausių (I-III kategorijų) VĮ įmonių vadovai uždirba ženkliai mažiau nei AB ir UAB vadovai;

2017 metais VVĮ vadovų pavaduotojų vidutinė mėnesinė alga sudarė **86 proc.** vadovo atlyginimo.



Daugiau informacijos: vkc.turtas.lt

VKC
Valdymo koordinavimo centras

sipa
stebėsenos ir prognozių agentūra