



LIETUVOS VALSTYBĖS VALDOMŲ ĮMONIŲ VEIKLA 2014 METAIS

TARPINĖ ATASKAITA | SAUSIS–KOVAS

Turinys

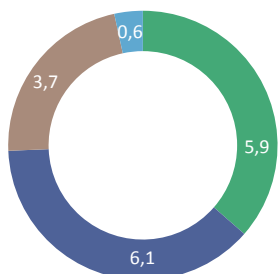
VVJ PORTFELIS – TRUMPA APŽVALGA	03
SVARBIAUSIOS VVJ NAUJIENOS	04
PORTFELIO REZULTATŲ APŽVALGA	05
VVJ portfelio rinkos vertė	06
VVJ rinkos vertė „NASDAQ OMX Vilnius“ akcijų biržoje	07
Agreguota VVJ finansinė informacija	09
Turtas ir investicijos	10
Pardavimo pajamos	13
Normalizuotas grynasis pelnas	15
Nuosavybės grąža pagal DuPont analizę	18
ĮMONIŲ APRAŠYMAI	19
„Lietuvos geležinkelių“ įmonių grupė	20
Lietuvos pašto įmonių grupė	21
Klaipėdos valstybinio jūrų uosto direkcija	22
Lietuvos jūrų laivininkystė	23
Tarptautinis Vilniaus oro uostas	24
„Kauno aerouostas“	25
Tarptautinis Palangos oro uostas	26
Lietuvos radijo ir televizijos centras	27
Kelių priežiūros įmonės	28
„Klaipėdos nafta“	29
„Lietuvos energijos“ įmonių grupė	30
„Lietuvos energijos gamybos“ įmonių grupė	31
LESTO įmonių grupė	32
„Litgrid“ įmonių grupė	33
Miškų urėdijos	34
VERTINIMO METODIKA	35
VALSTYBĖS VALDOMŲ ĮMONIŲ SĄRAŠAS	36
SANTRUMPOS IR APIBRĖŽIMAI	41

VVJ PORTFELIS – trumpa apžvalga

VVJ PORTFELIO APSKAIČIUOTA RINKOS VERTĖ

2014-03-31	16,2	+6,3%
2013-12-31	15,3	

mlrd. litų

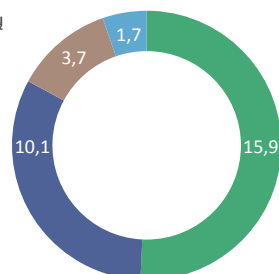


- Energetika
- Miškininkystė
- Susisiekimas
- Kita

VVJ PORTFELIO APSKAITINĖ TURTO VERTĖ

2014-03-31	31,3	+ 1,0%
2013-12-31	31,0	

mlrd. litų

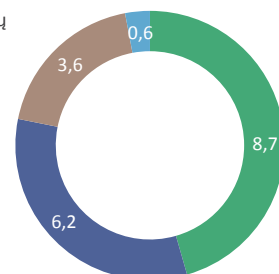


- Energetika
- Miškininkystė
- Susisiekimas
- Kita

VVJ PORTFELIO NUOSAVO KAPITALO VERTĖ

2014-03-31	19,1	+0,6%
2013-12-31	19,0	

mlrd. litų




- Energetika
- Miškininkystė
- Susisiekimas
- Kita

VVJ PORTFELIO PARDAVIMO PAJAMOS

2014 sausis–kovas	1 777	-4,9%
2013 sausis–kovas	1 869	

mln. litų

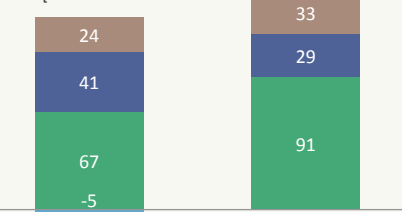


- Energetika
- Miškininkystė
- Susisiekimas
- Kita

VVJ PORTFELIO VEIKLOS PELNAS

2014 sausis–kovas	156	+23,1%
2013 sausis–kovas	127	

mln. litų

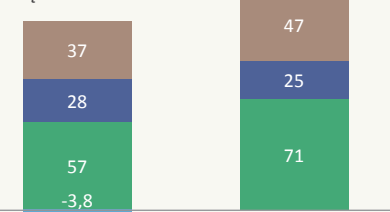


- Energetika
- Miškininkystė
- Susisiekimas
- Kita

VVJ PORTFELIO NORMALIZUOTAS GRYNASIS PELNAS

2014 sausis–kovas	147	+23,7%
2013 sausis–kovas	119	

mln. litų



- Energetika
- Miškininkystė
- Susisiekimas
- Kita

VVJ PORTFELIO NUOSAVO KAPITALO GRĄŽA

2014-03-31	2,8%
2013-12-31	2,7%

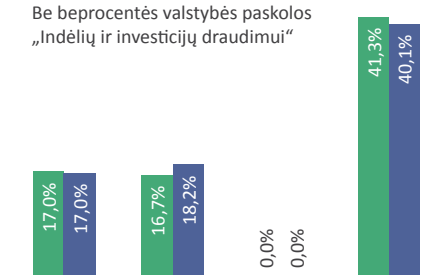


- 2013-03-31
- 2014-03-31

VVJ PORTFELIO SKOLINTO IR NUOSAVO KAPITALO SANTYKIS

2014-03-31	14,9%
2013-12-31	14,5%

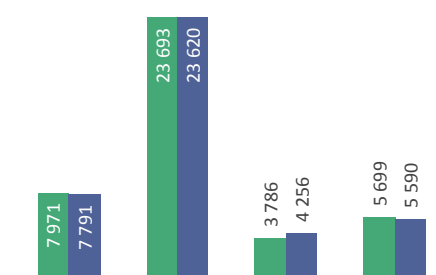
Be beprocentės valstybės paskolos „Indėlių ir investicijų draudimui“



- 2013-03-31
- 2014-03-31

VVJ DARBUOTOJŲ SKAIČIUS 2014

2014-03-31	41 257	+ 0,3%
2013-12-31	41 149	



- 2013-03-31
- 2014-03-31

Svarbiausios VVJ naujienos

2014 metų gegužės 5 d. Alytaus rajone iškilmingai paskelbta elektros tilto su Lenkija „LitPol Link“ statybos pradžia. Jungties, kuri energetiškai susies Lietuvą ir Lenkiją, statybos darbai bus vykdomi per šiuos ir ateinančius metus, o jungtis veikti pradės 2015 metų gruodį.



Gegužės 12 d. SGD laivas-saugykla „Independence“ paliko Pietų Korėją. Laivo tiekėja Norvegijos akcinė bendrovė „Höegh LNG“ pranešė, jog perėmė Lietuvai skirtą laivą iš Pietų Korėjos laivų statyklos „Hyundai Heavy Industries“.

Gegužės 20 d. elektros skirstymo bendrovė LESTO pranešė, jog 2013 metais įmonė pasiekė geriausius per nepriklausomybės laikotarpį

elektros energijos tiekimo patikimumo rodiklius. Didele dalimi juos lėmė nuoseklios investicijos į tinklą – per 2013 metus LESTO suremontavo ir modernizavo maždaug 10 proc. skirstomojo tinklo įrenginių ir elektros linijų, o šios investicijos sudarė beveik 300 mln. litų.

Gegužės–birželio mėnesiais valstybės valdomos bendrovės „Lietuvos energija“ bei „EPSO-G“ tapo didžiausiomis įmonių „Lietuvos dujos“ bei „Amber Grid“ akcininkėmis. 2014 metų gegužės 21 d. „Lietuvos energija“ ir „EPSO-G“ pasirašė sutartis su Vokietijos koncernu „E.ON Ruhrgas International“ dėl „Lietuvos dujų“, „Amber Grid“ ir LESTO akcijų išpirkimo. Lietuvos įmonės už šių bendrovių akcijas Vokietijos įmonei sumokėjo 508,6 mln. litų. „EPSO-G“ iš E.ON įsigijo 38,9 proc. bendrovės „Amber Grid“, o „Lietuvos energija“ – tiek pat „Lietuvos dujų“ bei 11,76 proc. LESTO akcijų. Birželio 19 d. „Lietuvos energija“ ir „EPSO-G“ už 449,9 mln. litų išpirkė įmonių „Lietuvos dujos“ bei „Amber Grid“ akcijas ir iš Rusijos kompanijos „Gazprom“ bei smulkiųjų akcininkų. Po šių sandorių „Lietuvos energija“ valdo 96,64 proc. „Lietuvos dujų“ akcijų bei 94,39 proc. LESTO akcijų, o „EPSO-G“ valdo 96,58 proc. bendrovės „Amber Grid“ akcijų. Derybų metu taip pat buvo pasiektas susitarimas dėl 2002 metų „Lietuvos dujų“ privatizavimo sutartyje numatyto, bet užginčyto ir sulaikyto 43,85 mln. litų „E.ON Ruhrgas International“ mokėjimo Lietuvai – ši suma bus pervesta į Lietuvos biudžetą.



Birželio 2 d. Europos Komisija pateikė savo rekomendacijas dėl biudžeto, užimtumo ir kitų struktūrinių reformų, kurias kiekviena ES valstybė narė turėtų įgyvendinti per ateinančius 12–18 mėn., kad sustiprintų ekonomikos augimą. Tarp šešių Lietuvai skirtų rekomendacijų yra ir rekomendacija užbaigti, kaip planuota, valstybės valdomų įmonių reformą – užtikrinti,

kad būtų atskirta komercinė ir nekomercinė įmonių veikla, toliau būtų didinamas valdybų narių profesionalumas ir įdėmiai stebėti, kad būtų laikomasi reformos reikalavimų.

Birželio 12 d. įmonių „Lietuvos geležinkeliai“ ir „Lietuvos paštas“ vadovai patvirtino bendromis įgėomis sieksiantys dalį tarp Europos ir Kinijos transportuojamų krovinių srauto vežti per Lietuvą. Šiuo metu dauguma prekių iš Kinijos į Europą keliauja laivais. „Lietuvos geležinkeliai“ siekia, kad dalis jų būtų vežamos geležinkeliais. „Lietuvos geležinkeliai“ Kinijoje yra įkūrusi savo atstovybę, o pasirašius bendradarbiavimo sutartį, šia atstovybe, jos resursais, turima duomenų baze naujų partnerių paieškai galės naudotis ir „Lietuvos paštas“.



Birželio 16 d. Šiaurės investicijų bankas, finansuojantis projektus, kurie pagerintų konkurencingumą Šiaurės ir Baltijos šalyse, patvirtino iki 120 mln. litų suskystintųjų gamtinių dujų terminalo (SGD) projekto finansavimą. NIB finansuos iki 25–30 proc. SGD terminalo projekto įgyvendinimui reikalingų lėšų.

Birželio 17 d. Klaipėdos uoste oficialiai buvo atidarytas Centrinis Klaipėdos terminalas – naujiausias ir moderniausias tokio tipo terminalas visose Baltijos šalyse. Vienu metu šiame terminale galės švartuotis net trys bet kurio tipo laivai: ro-ro (ratuotas transporto priemones pervežantys laivai), keleiviniai, ro-pax (krovininiai ir keleiviniai) keltai ir kruiziniai laivai. Terminalas galės priimti apie pusę milijono keleivių, perkrauti 5 mln. tonų ro-ro krovinių. Skačiuojama, kad bendra šio projekto vertė – apie 185 mln., o jam įgyvendinti buvo panaudotos Uosto direkcijos lėšos, privataus sektoriaus investicijos ir Europos Sąjungos parama.

Birželio 17 d. elektros perdavimo sistemos operatorius „Litgrid“ pranešė, jog Baltijos jūroje nutiesta trečdalis tarptautinės elektros jungties „NordBalt“ kabelio, o Lietuvos ir Švedijos krantuose sklandžiai vyksta ir kiti darbai. Tarptautinė elektros jungtis „NordBalt“ bus viena ilgiausių aukštos įtampos nuolatinės srovės jungčių pasaulyje ir gerokai sustiprins energijos tiekimo patikimumą trijose Baltijos šalyse ir pietinėje Švedijos dalyje.

Birželio 26 d. „Lietuvos energija“ pranešė, jog įmonė Vilniuje ir Kaune planuoja įrengti modernias atliekomis ir biokuru kūrenamas elektrines, kurios, tikimasi, gamindamos šilumą ir elektrą užtikrins 30 proc. mažesnes šilumos kainas šių miestų vartotojams. Šilumos ūkio modernizavimui reikalingos investicijos gali siekti iki 1,8 mlrd. litų – tiksliai suma paaiškės vėlesniuose projektų įgyvendinimo etapuose. „Lietuvos energija“ jau pradėjo potencialių investuotojų paiešką.

Liepos 1 d. buvo pabaigta valstybės įmonių Tarptautinio Vilniaus oro uosto (TVOU), „Kauno aerouostas“ (KA) ir Tarptautinio Palangos oro uosto (TPOU) reorganizacija prijungimo būdu. Šios trys įmonės pradėjo veikti kaip viena įmonė su trimis – Vilniaus, Kauno ir Palangos – filialais. Reorganizavimas įvykdytas prie TVOU (kaip po reorganizavimo veiklą tęsiančios įmonės) prijungiant KA ir TPOU. Reorganizavimo metu taip pat buvo pakeistas TVOU pavadinimas, kuris nuo šiol bus valstybės įmonė Lietuvos oro uostai.

Liepos pradžioje Valstybės kontrolė paskelbė valstybinio audito ataskaitą apie finansinės rizikos valdymą valstybės valdomose įmonėse. Ataskaitos išvadose teigiama, jog VVJ finansinė rizika audito metu įvertintose 29 įmonėse valdoma nepakankamai – skiriama per mažai dėmesio finansinės rizikos valdymo politikai suformuoti ir jai įgyvendinti. Beveik pusėje vertintų įmonių nėra reglamentuoto finansinės rizikos valdymo proceso, trečdalis įmonių neturi finansinės rizikos valdymą reglamentuojančio įmonės dokumento, taip pat trečdalis vertintų įmonių nediversifikuoja finansinių išteklių pagal ūkio subjektus arba diversifikuoja juos menkai. Net 95 proc. analizuotų įmonių valdomo investicijų portfelio yra laikoma Lietuvos bankuose ar investuota į Vyriausybės vertybinius popierius. Valstybės kontrolė rekomenduoja įmonėms atsižvelgti į Finansų ministerijos iniciatyva dar 2012 metais parengtas Rekomendacines finansinės rizikos valdymo gaires.

Portfelio rezultatų apžvalga

Apžvelgiant valstybės valdomų įmonių (VVĮ) portfelio 2014 metų trijų mėnesių finansinius rezultatus pirmiausia įvardijama, kiek įmonių sudaro portfelį, pateikiama informacija apie darbuotojus, analizuojama portfelio rinkos vertė ir pateikiama analizė pagal apskaitos rodiklius: turto vertes, pardavimo pajamas ir grynąjį pelną, taip pat DuPont analizės metodu apžvelgiamas atskirų sektorių bei viso portfelio veiklos efektyvumas.

VALSTYBĖ VALDO 137 ĮMONES, TAČIAU VVĮ PORTFELĮ SUDARO 132 ĮMONĖS

Lietuvos VVĮ skaičius nekito – 2014 metų kovo 31 d. valstybė valdė 137 įmones, tačiau iš viso į šioje ataskaitoje apžvelgiamą VVĮ portfelį įtrauktos 132 VVĮ. Į portfelį dėl palyginamų duomenų trūkumo neįtrauktos penkios VVĮ: „Lietuvos žirgynas“, VIPA, „Mokslas ir technika“, „Lietuvos veislininkystė“ bei „Kiaulių veislininkystė“.

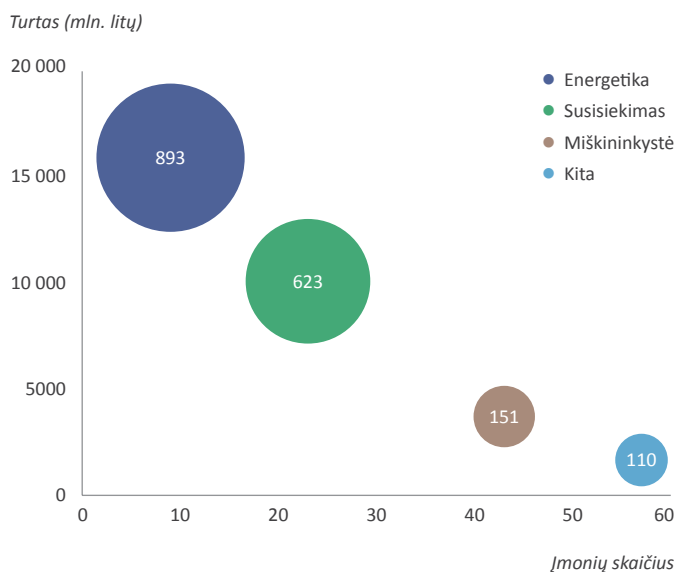
Ankstesnėse ataskaitose į VVĮ portfelį taip pat buvo įtraukti „Lietuvos dujų“ ir „Amber Grid“, kurių 17,7 proc. akcijų paketus valdė valstybė, finansiniai rezultatai, tačiau 2014 metų pradžioje Energetikos ministerija „Lietuvos dujų“ ir „Amber Grid“ akcijas perleido valdyti atitinkamai „Lietuvos energijos“ ir „EPSO-G“ įmonių grupėms. Palyginimo tikslais į 2013 metų ir 2013 metų pirmojo ketvirčio portfelio rezultatus „Lietuvos dujų“ ir „Amber Grid“ rezultatai įtraukiami, tačiau nuo 2014 metų šių įmonių finansiniai duomenys apskaitomi „Lietuvos energijos“ ir „EPSO-G“ finansinėse ataskaitose.

Visos VVĮ yra suskirstytos į keturis sektorius: susisiekimo, energetikos, miškininkystės ir kitų įmonių. Pastarajam sektoriui priklauso įmonės, nepriskirtos nė vienam iš trijų pirmųjų sektorių. Energetikos sektorių sudaro devynios VVĮ, kurios valdo didžiausią dalį portfelio turto – 50,7 proc. (15,9 mlrd. litų). Šio sektoriaus pardavimo pajamos per 2014 metų pirmąjį ketvirtį sudarė 50,3 proc. (893 mln. litų) visų portfelio pajamų. Susisiekimo sektoriui yra priskirtos 23 įmonės, valdančios 32,2 proc. portfelio turto (10 mlrd. litų), kuriuo disponuojant per 2014 metų pirmuosius tris mėnesius uždirbta 35 proc. (623 mln. litų) portfelio pajamų. Miškininkystės sektoriui priklauso 42 miškų urėdijos ir Valstybinis miškotvarkos institutas. Šių įmonių turtas sudaro 11,8 proc. (3,7 mlrd. litų) analizuojamų VVĮ turto, o uždirbtos pajamos – 8,5 proc. (151 mln. litų) viso portfelio apyvartos. Kitų įmonių sektoriui priskirtos net 57 įmonės, tačiau bendrosios jų pardavimo pajamos sudarė tik 6,2 proc.

(110 mln. litų) portfelio pajamų, o disponuojamas turtas – 5,3 proc. (1,7 mlrd. litų) portfelio turto.

Grafike palyginamos sektorių sudarančių įmonių skaičiaus, disponuojamo turto ir pajamų apimtys. Skritulių dydis atitinka pardavimo pajamų dydį, įrašytą pačiuose skrituliuose.

ĮMONIŲ SKAIČIUS, TURTAS IR PAJAMOS (MLN. LITŲ) PAGAL SEKTORIUS



AB „LIETUVOS DUJOS“ IR UAB „AMBER GRID“ AKCININKŲ PASIKEITIMAI

2014 metų pirmoje pusėje Lietuva iš E.ON Ruhrgas International GmbH ir „Gazprom“ supirko AB „Lietuvos dujos“ ir UAB „Amber Grid“ akcijas ir tapo kontroliuojančia šių bendrovių valdytoja. 2014 metų gegužės 21 d. įvyko akcijų supirkimas iš E.ON Ruhrgas. UAB „Lietuvos energija“ įsigijo 38,9 proc. „Lietuvos dujų“ bei 11,76 proc. AB LESTO akcijų, o UAB „EPSO-G“ – 38,9 proc. „Amber Grid“ akcijų. 2014 metų birželį įvyko

privalomi oficialūs „Amber Grid“ ir „Lietuvos dujų“ akcijų supirkimai, kurių metu „Gazprom“ pardavė po 37,1 proc. „Lietuvos dujų“ ir „Amber Grid“ akcijų. Dalį turimų akcijų pardavė ir smulkieji šių įmonių akcininkai. Po supirkimo „Lietuvos energija“ valdo 96,6 proc. „Lietuvos dujų“ ir 94,4 proc. LESTO akcijų, o „EPSO-G“ – 96,5 proc. „Amber Grid“ akcijų.

DAUGIAU NEI PUSĖ VISŲ VVĮ DARBUOTOJŲ DIRBA SUSISIEKIMO SEKTORIUJE

2014 metų pirmojo ketvirčio pabaigoje VVĮ dirbo 41 257 darbuotojai – 108 darbuotojais daugiau nei prieš metus ir 313 darbuotojų daugiau nei 2013 metų pabaigoje. Daugiau nei pusė (57,3 proc.) darbuotojų dirbo susisiekimo sektoriuje, o trys didžiausi darbdaviai – įmonių grupės „Lietuvos geležinkeliai“, Lietuvos paštas ir „Lietuvos energija“ – kartu įdarbino 56,4 proc. visų VVĮ darbuotojų.

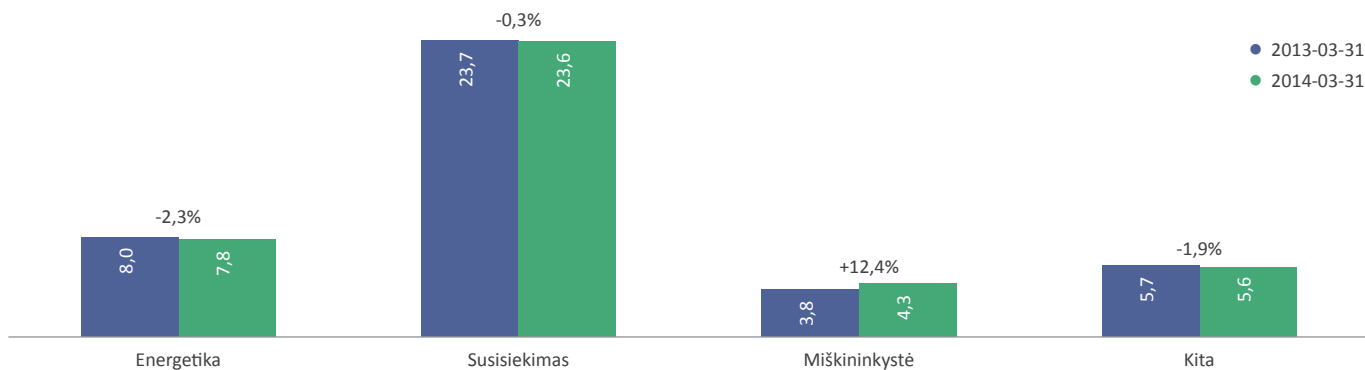
Didžiausias darbuotojų skaičiaus augimas pastebimas miškininkystės sektoriuje – darbuotojų skaičius 2014 metų kovo pabaigoje buvo net 12,4 proc. didesnis nei praėjusių metų kovo pabaigoje ir siekė 4 256. Šis skaičius išaugo dėl anksčiau nei praėjusiais metais įdarbintų sezoninių darbuotojų miškų urėdijose. Vidutinis sąlyginis darbuotojų skaičius miškininkystės sektoriuje ataskaitiniu laikotarpiu, palyginti su analogišku laikotarpiu praėjusiais metais, padidėjo 2,7 proc., iki 3 726 darbuotojų.

Energetikos sektoriaus įmonėse 2014 metų kovo pabaigoje dirbo 2,3

proc. mažiau darbuotojų (7 791). Daugiausiai darbuotojų šiame sektoriuje turinčioje „Lietuvos energijoje“ įdarbintų žmonių skaičius sumažėjo 238, iki 4 339 darbuotojų. Tuo metu didžiausioje pagal darbuotojų skaičių VVĮ „Lietuvos geležinkeliuose“ 2014 metų pirmojo ketvirčio pabaigoje dirbo 2,1 proc. daugiau darbuotojų (12 824) nei 2013 metų atitinkamo laikotarpio pabaigoje. Lietuvos pašte darbuotojų skaičius ir toliau mažėja – 2014 metų kovo pabaigoje šioje įmonėje dirbo 6 097 darbuotojai, t. y. 326 darbuotojais mažiau nei 2013 metų kovo pabaigoje ir 111 mažiau nei 2013 metų pabaigoje.

Kitų įmonių sektoriuje dėl iškilusių finansinių sunkumų bei sumažėjusios teikiamų paslaugų paklausos VĮ poilsio namai „Baltija“ darbuotojų skaičių nuo 118 (2013 metų kovo pabaigoje) sumažino iki 71 (2014 metų kovo pabaigoje). Dėl sezoninių darbų „Šilutės polderiuose“ įdarbinta 19 darbuotojų daugiau (106), o Lietuvos monetų kalyklos darbuotojų skaičius ataskaitinio laikotarpio pabaigoje siekė 63 ir, palyginti su 2013 metų pirmojo ketvirčio pabaiga, išaugo beveik trečdaliu.

DARBUOTOJAI (TŪKST.)



VVĮ portfelio rinkos vertė

VVĮ PORTFELIO RINKOS VERTĖ IŠAUGO

VVĮ portfelio rinkos vertė 2014 metų kovo pabaigoje siekė 16,2 mlrd. litų – tai 6,3 proc. daugiau nei 2013 metų pabaigoje. Nuosavo kapitalo apskaitinė vertė, kuri laikoma lygia rinkos vertei, augo nuosaikiai – padidėjo 0,5 proc., iki 8,6 mlrd. litų. Portfelio vertės augimą labiau-

siai skatino energetikos sektoriaus rinkos vertės augimas 18,3 proc., iki 5,9 mlrd. litų. Susisiekimo ir miškininkystės sektorių rinkos vertė augo kiek mažiau – atitinkamai 0,4 ir 0,8 proc., o kitų įmonių sektoriaus vertės pokytis buvo neigiamas ir siekė -1,7 proc.

2014-03-31 turto vertinimas (tūkst. litų)	Rinkos vertė akcijų biržoje	Pinigų srautų metodas	Apskaitinė vertė	Apskaičiuota rinkos vertė iš viso
Energetika	4 563 015	0	1 344 206	5 907 221
<i>Pokytis nuo 2013-12-31</i>	<i>+25,1%</i>		<i>-0,2%</i>	<i>+18,3%</i>
Susisiekimas	5 503	0	6 144 038	6 149 541
<i>Pokytis nuo 2013-12-31</i>	<i>-6,7%</i>		<i>+0,4%</i>	<i>+0,4%</i>
Miškininkystė	0	3 062 000	543 146	3 605 146
<i>Pokytis nuo 2013-12-31</i>		<i>0,0%</i>	<i>+5,5%</i>	<i>+0,8%</i>
Kita	0	0	553 568	553 568
<i>Pokytis nuo 2013-12-31</i>			<i>-1,7%</i>	<i>-1,7%</i>
Viso	4 568 518	3 062 000	8 584 957	16 215 476
<i>Pokytis nuo 2013-12-31</i>	<i>+25,1%</i>	<i>0,0%</i>	<i>+0,5%</i>	<i>+6,3%</i>

VVJ rinkos vertė „NASDAQ OMX Vilnius“ akcijų biržoje

LISTINGUOJAMŲ VVJ RINKOS VERTĖ PADIDĖJO DAUGIAU NEI KETVIRTADALIU...

2014 metų pirmąjį ketvirtį „NASDAQ OMX Vilnius“ akcijų prekybos sąrašą buvo įtrauktos penkios valstybės valdomos bendrovės ir jų dukterinės kompanijos bei dvi akcinės bendrovės, kuriose VVJ priklauso 17,7

proc. akcijų paketai. Šių bendrovių rinkos vertė, priklausanti valstybei, 2014 metų pirmojo ketvirčio pabaigoje sudarė 4 569 mln. litų ir buvo 25,1 proc. didesnė nei 2013 metų pabaigoje.

2014-03-31	Akcijų vertė (tūkst. litų)	Valstybės dalis	Valstybės dalies vertė 2014-03-31		Valstybės dalies pokytis nuo 2013-12-31
			(tūkst. litų)	Dalis nuo visos vertės	
LESTO įmonių grupė	1 887 196	82,63%	1 559 349	34,1%	+16,0%
„Litgrid“ įmonių grupė	1 253 776	97,50%	1 222 464	26,8%	+21,6%
„Lietuvos energijos gamybos“ įmonių grupė	1 359 546	96,13%	1 306 953	28,6%	+57,4%
„Klaipėdos nafta“	382 420	72,32%	276 553	6,1%	-0,3%
„Lietuvos dujos“	676 480	17,70%	119 745	2,6%	+8,2%
„Amber Grid“	440 382	17,70%	77 953	1,7%	-1,9%
Lietuvos jūrų laivininkystė	9 711	56,66%	5 503	0,1%	-6,7%
VVJ:	6 009 512	-	4 568 518	100%	+25,1%
Visų akcijų OMXV indeksas:					+7,1%

... DAUGIAUSIAI DĖL „LIETUVOS ENERGIJOS GAMYBOS“ AKCIJŲ VERTĖS AUGIMO

Didžiausią dalį (34,1 proc.) valstybės turimų VVJ akcijų rinkos vertės 2014 metų pirmojo ketvirčio pabaigoje sudarė **LESTO** (1 559 mln. litų), o mažiausią (0,1 proc.) – **Lietuvos jūrų laivininkystė** (5,5 mln. litų). Valstybei priklausančių akcijų bendrąją vertę labiausiai padidino „**Lietuvos energijos gamybos**“ akcijų valstybės dalies vertė, nuo metų pabaigos išaugusi 57,4 proc., iki 1,3 mlrd. litų. Taip pat daugiau kaip penktadaliu padidėjo „**Litgrid**“ ir 16 proc. **LESTO** akcijų vertė. Kitų biržoje kotiruojamų bendrovių akcijos kito nuosaikiau.

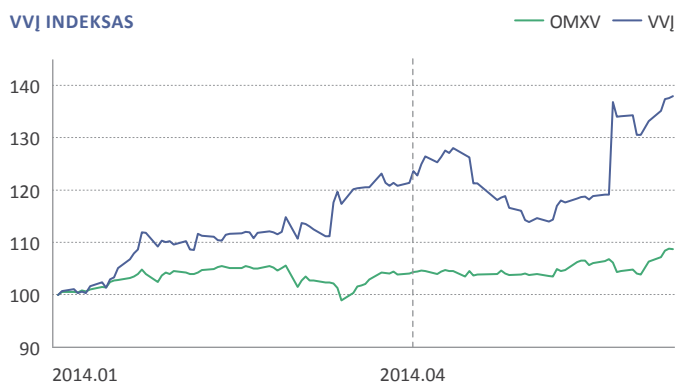
Iš valstybei priklausančių VVJ akcijų sudarytas indeksas parodo biržoje kotiruojamo valstybės valdomo turto vertės pokyčius. VVJ indeksas per 2014 metų pirmąjį ketvirtį paaugo 25,1 proc., daugiausiai dėl „**Lietuvos energijos gamybos**“ akcijų vertės padidėjimo.

Energetikos sektoriaus įmonių akcijų vertės kilimą (išskyrus „**Klaipėdos naftą**“ ir „**Amber Grid**“) 2014 metų kovą lėmė investuotojų lūkesčiai ir

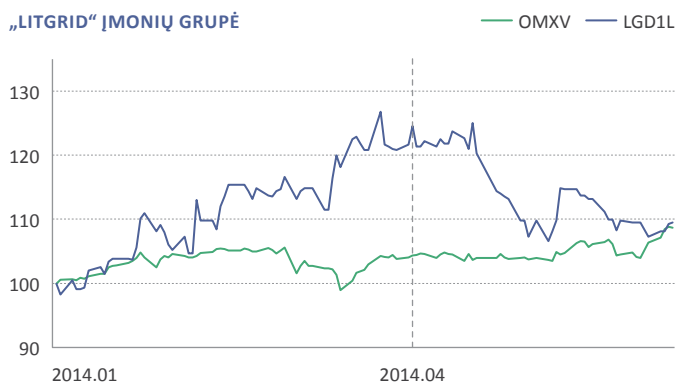
paskelbti 2013 metų finansiniai rezultatai. **LESTO** ir „**Lietuvos energijos gamybos**“ paskelbti rezultatai buvo geresni nei praeitais metais ir tai paskatino šių akcijų vertės staigų kilimą. „**Litgrid**“ įmonių grupės akcijų vertės kilimą paskatino žinios apie planuojamus mokėti dividendus. „**Amber Grid**“ akcijų kaina 2014 metų kovo pabaigoje, nepaisant trumpalaikių svyravimų, buvo 1,9 proc. žemesnė nei 2013 metų pabaigoje, o „**Lietuvos dujų**“ vertė augo 8,2 proc. „**Klaipėdos naftos**“ paskelbti rezultatai buvo kiek blogesni nei 2012 metais, tačiau tai didelės įtakos akcijų vertei neturėjo. **Lietuvos jūrų laivininkystės** akcijų vertė dėl nuostolingos veiklos bei dar labiau suprastėjusių finansinių rezultatų nuo 2013 metų pabaigos iki 2014 metų kovo pabaigos nukrito 6,7 proc.

„NASDAQ OMX Vilnius“ akcijų indeksas kilo nuosaikiau nei VVJ – per 2014 metų pirmąjį ketvirtį paaugo 7,1 proc.

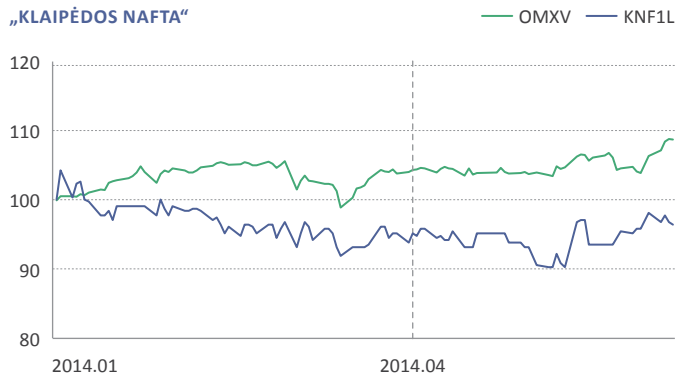
VVJ INDEKSAS



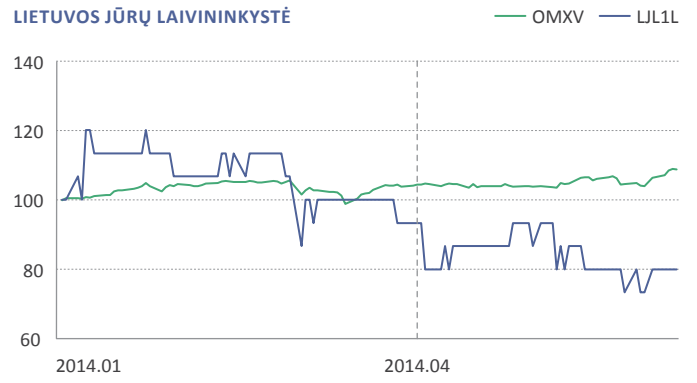
„LITGRID“ ĮMONIŲ GRUPĖ



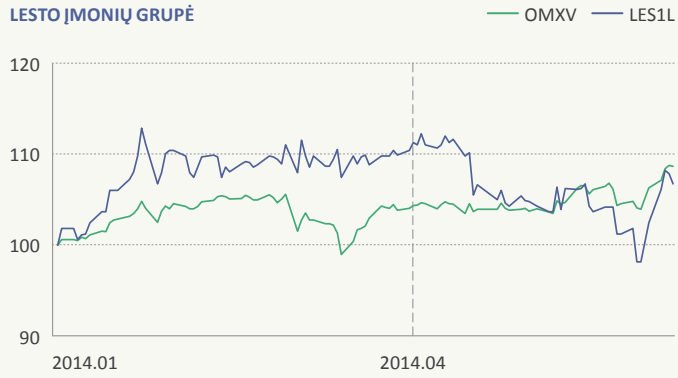
„KLAIPĖDOS NAFTA“



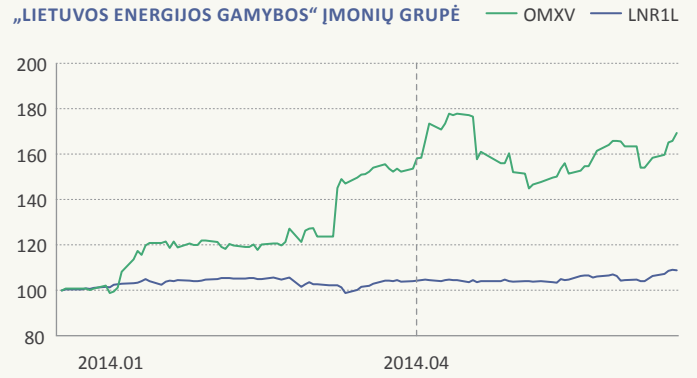
LIETUVOS JŪRŲ LAIVININKYSTĖ



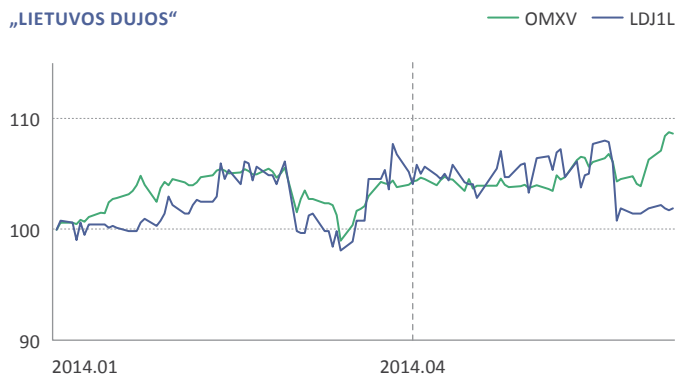
LESTO ĮMONIŲ GRUPĖ



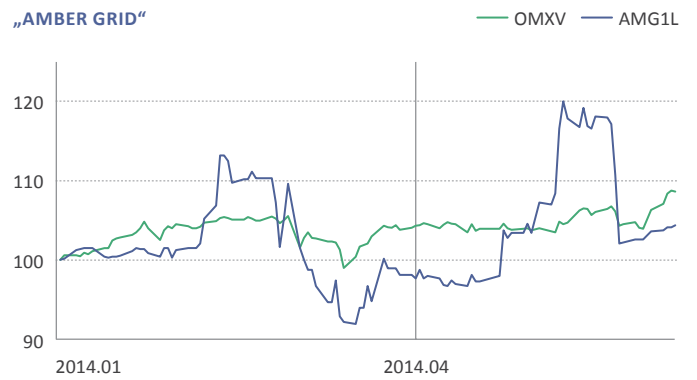
„LIETUVOS ENERGIJOS GAMYBOS“ ĮMONIŲ GRUPĖ



„LIETUVOS DUJOS“



„AMBER GRID“



Agreguota VVJ finansinė informacija

Šiose lentelėse pateikiama apibendrinta visų VVJ finansinė informacija, remiantis preliminariais (neaudituotais) 2014 metų trijų mėnesių finansinių ataskaitų duomenimis.

Pelno (nuostolių) ataskaita (tūkst. litų)	2013 sausis–kovas (3 mėn.)	2014 sausis–kovas (3 mėn.)
Pardavimo pajamos	1 868 832	1 776 853
Pardavimo savikaina	1 199 227	1 111 884
Bendras pelnas (nuostoliai)	669 605	664 970
Veiklos sąnaudos	550 283	517 097
Kitos veiklos pelnas (nuostoliai)	7 333	8 008
Veiklos pelnas (nuostoliai)	126 655	155 881
<i>Veiklos pelno marža</i>	<i>6,8%</i>	<i>8,8%</i>
EBITDA	450 066	466 143
<i>EBITDA marža</i>	<i>24,1%</i>	<i>26,2%</i>
Finansinė ir investicinė veikla	-5 156	-10 439
Pelnas (nuostoliai) prieš apmokestinimą	121 499	145 442
Pelno mokestis	22 401	20 996
Grynasis pelnas (nuostoliai)	99 097	124 446
Mažumai tenkanti grynojo pelno dalis	4 805	9 082
Normalizuotas grynasis pelnas (nuostoliai)	118 548	146 596
<i>Grynojo pelno marža</i>	<i>6,3%</i>	<i>8,3%</i>
Balansas (tūkst. litų)	2013-12-31	2014-03-31
Nematerialus turtas	402 752	401 351
Materialus turtas	20 996 560	21 016 969
Finansinis turtas	592 649	469 132
Kitas ilgalaikis turtas	1 065 239	1 178 809
Biologinis turtas	3 067 317	3 067 128
Ilgalaikis turtas	26 124 030	26 133 388
Atsargos, išankstiniai apmokėjimai ir nebaigtos vykdyti sutartys	916 162	976 212
Per vienerius metus gautinos sumos	1 916 788	1 981 409
Kitas trumpalaikis turtas	641 488	598 274
P pinigai ir pinigų ekvivalentai	1 401 678	1 618 484
Trumpalaikis turtas	4 876 117	5 174 379
Turto iš viso	31 000 147	31 307 768
Nuosavas kapitalas	18 973 087	19 094 639
Mažumai tenkanti nuosavo kapitalo dalis	1 027 945	955 173
Dotacijos, subsidijos	5 391 807	5 678 784
Ilgalaikiai įsipareigojimai	3 919 208	4 299 727
Trumpalaikiai įsipareigojimai	2 716 045	2 234 617
Įsipareigojimai	6 635 253	6 534 345
Finansiniai įsipareigojimai*	2 741 898	2 838 504
Nuosavo kapitalo ir įsipareigojimų iš viso	31 000 147	31 307 768
*Neįskaičiuojant beprocentės paskolos, Finansų ministerijos suteiktos VJ „Indėlių ir investicijų draudimas“		
Rodikliai	2013-12-31	2014-03-31
Normalizuotas ROA (paskutinių 12 mėnesių)	1,6%	1,7%
Normalizuotas ROE (paskutinių 12 mėnesių)	2,7%	2,8%
D/E	14,5%	14,9%
D/E**	28,7%	27,6%
**Šis D/E rodiklis apskaičiuotas į finansinius įsipareigojimus įskaičiavus beprocentę paskolą, Finansų ministerijos suteiktą VJ „Indėlių ir investicijų draudimas“		
Informacija apie darbuotojus	2013 sausis–kovas (3 mėn.)	2014 sausis–kovas (3 mėn.)
Darbuotojų skaičius (laikotarpio pabaigoje)	41 149	41 257
Vadovaujančių darbuotojų skaičius (laikotarpio pabaigoje)	469	469

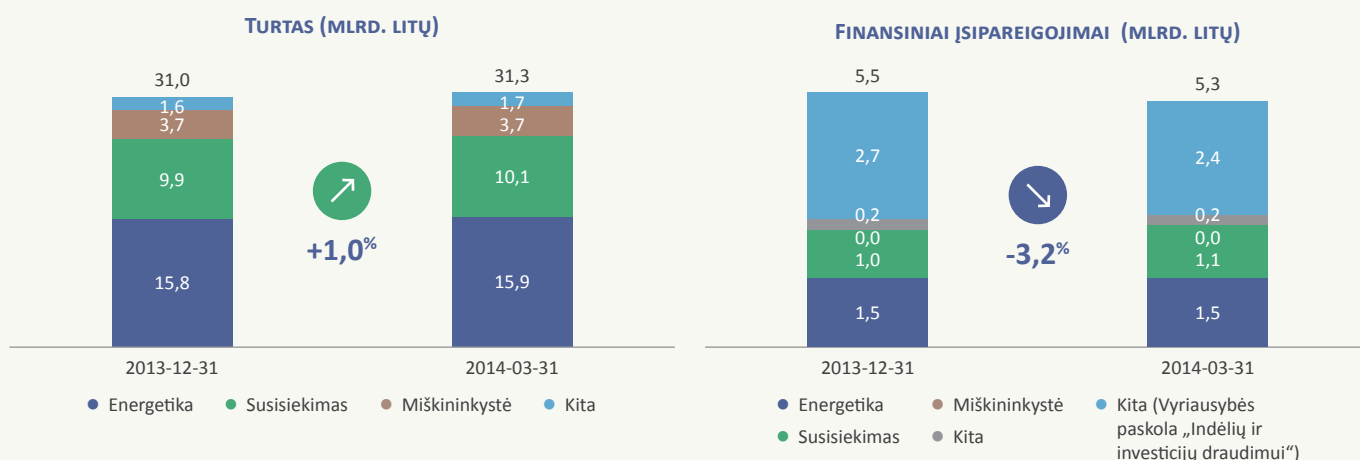
Turtas ir investicijos

AUGO VVJ APSKAITINĖ TURTO VERTĖ – TIEK DĖL NUOSAVO KAPITALO DIDĖJIMO...

2014 metų pirmojo ketvirčio pabaigoje VVJ bendroji apskaitinė turto vertė siekė 31,3 mlrd. litų – 1 proc. daugiau nei 2013 metų pabaigoje. Energetikos sektoriaus įmonių apskaitinė turto vertė padidėjo 0,4 proc., iki 15,9 mlrd. litų ir sudarė kiek daugiau nei pusę viso turto vertės, o susisiekimo sektoriaus turto vertė išaugo 1,4 proc., iki 10,1 mlrd. litų. VVJ portfelio nuosavo kapitalo vertė per 2014 metų pirmus tris mėnesius padidėjo 0,6 proc., iki 19,1 mlrd. litų. Daugiausiai – 0,8 proc., iki 8,7 mlrd. litų ji išaugo energetikos sektoriuje. Vienintelis sektorius, kuriame šis rodiklis per 2014 metų pirmąjį ketvirtį sumažėjo, buvo kitų įmonių – šiam sektoriui priklausančių įmonių nuosavo kapitalo vertė sumažėjo 0,3 proc. ir siekė 566,8 mln. litų. VVJ portfelio dotacijų ir subsidijų suma padidėjo 5,5 proc., iki 5,7 mlrd. litų.

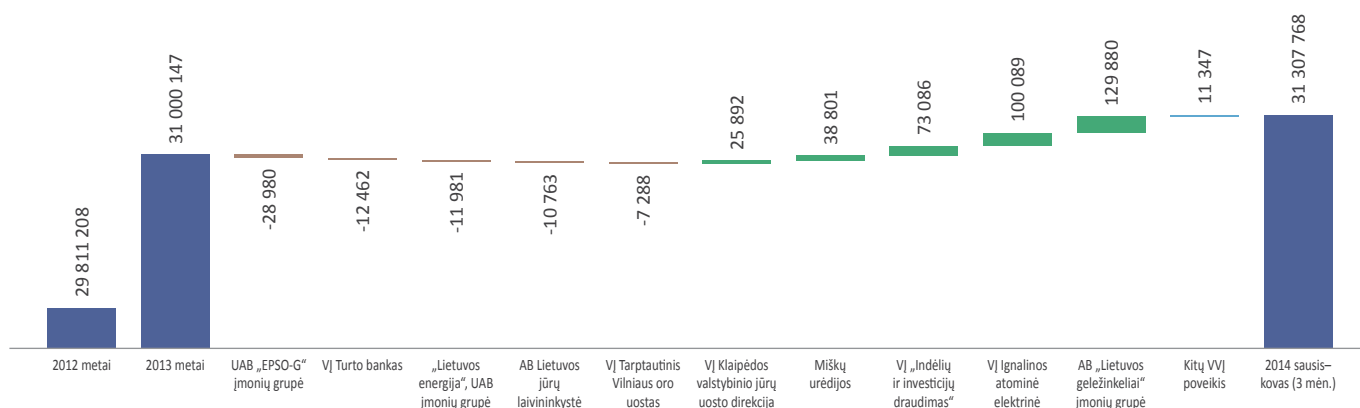
... TIEK DĖL DIDĖJANČIŲ FINANSINIŲ ĮSIPAREIGOJIMŲ

Nors VVJ portfelio finansiniai įsipareigojimai, įskaičiuojant „Indėlių ir investicijų draudimui“ skirtą beprocentę paskolą draudimo išmokoms išmokėti, sumažėjo 3,2 proc., iki 5,3 mlrd. litų, tačiau be šios paskolos VVJ portfelio finansiniai įsipareigojimai padidėjo 3,5 proc., iki 2,8 mlrd. litų. Finansų ministerijos suteikta beprocentė paskola „Indėlių ir investicijų draudimui“ per pirmą ketvirtį sumažėjo 10 proc., iki 2,4 mlrd. litų, nes dalis paskolos buvo grąžinta. VVJ portfelio finansinius įsipareigojimus labiausiai didino „Lietuvos geležinkelių“ finansinių skolų augimas nuo 782,4 iki 878,5 mln. litų.



Toliau pateikiama informacija apie VVJ portfelio apskaitinės turto vertės pokyčius detalizuojant juos pagal įmones, kurios turėjo didžiausią įtaką viso portfelio rezultatams.

VVJ PORTFELIO TURTO POKYČIO DETALIZAVIMAS PAGAL ĮMONES (TŪKST. LITŲ)



↑ **AB „Lietuvos geležinkeliai“** įmonių grupės turto padidėjimas 2,1 proc., iki 6,4 mlrd. litų turėjo daugiausiai įtakos visam VVĮ portfelio turto vertės padidėjimui. Įmonės turtas didėjo dėl 89,9 mln. litų dotacijų ir subsidijų, gautų per 2014 metų pirmąjį ketvirtį. Todėl viso susisiekimo sektoriaus dotacijos ir subsidijos paaugo 4,4 proc., iki beveik 2 mlrd. litų. Taip pat „Lietuvos geležinkelių“ įmonių grupės turtas didėjo dėl finansinių įsipareigojimų, kurie paaugo nuo 782,3 iki 878,5 mln. litų dėl gautų paskolų geležinkelių riedmenų įsigijimui.

↑ **VĮ Ignalinos atominės elektrinės** turtas per ataskaitinį laikotarpį paaugo 100,7 mln. litų, daugiausiai dėl 169,4 mln. (iki 1,8 mlrd. litų) išaugusių dotacijų ir subsidijų, skirtų investicijoms į statybos darbus, kurie užtikrins saugų radioaktyvių atliekų saugojimą. Išaugusios Ignalinos atominės elektrinės dotacijos ir subsidijos lėmė, kad energetikos sektoriaus bendra dotacijų ir subsidijų vertė per metus paaugo 6 proc., iki 3,4 mlrd. litų.

↑ **VĮ „Indėlių ir investicijų draudimas“** turtas padidėjo 57,8 proc., iki 200 mln. litų. Tokį reikšmingą turto padidėjimą lėmė du veiksniai: sąskaitoje laikomų lėšų padidėjimas 55,1 mln. litų bei neatsiimtų draudimo išmokų, esančių bankuose, sumos padidėjimas 18,7 mln. litų.

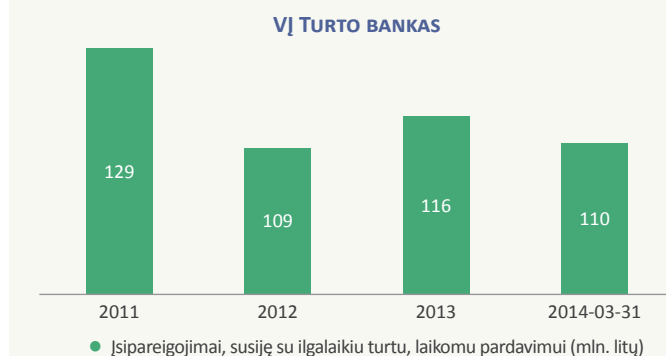
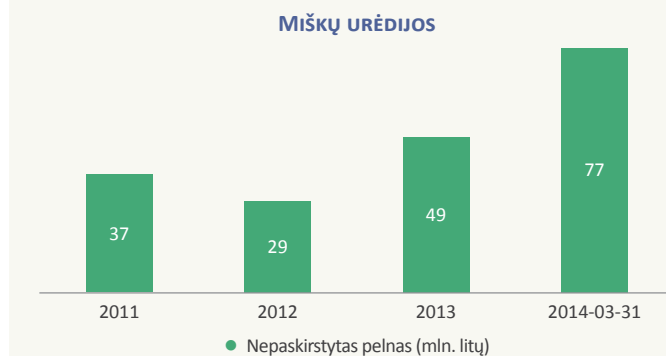
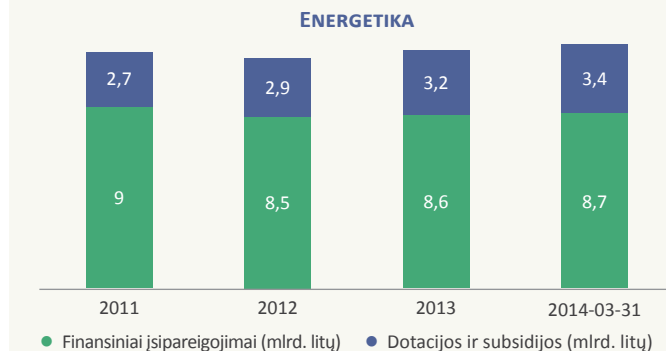
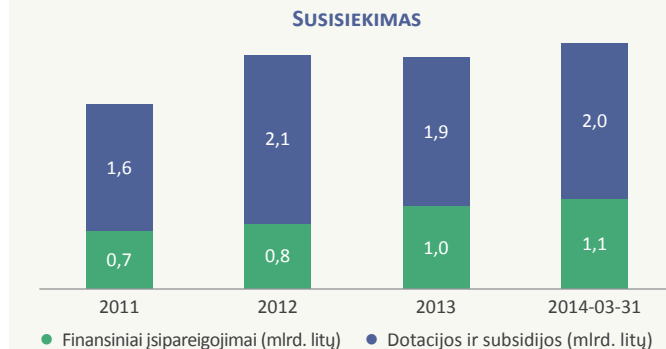
↑ **42 miškų urėdijų** turtas padidėjo 38,8 mln. litų ir 2014 metų pirmojo ketvirčio pabaigoje siekė 3,7 mlrd. litų. Į šią sumą yra įskaičiuota komercinės paskirties valstybinių miškų vertė, kuri 2014 metų pradžios vertinimu siekia 3 062 mln. litų. Pagrindinė turto padidėjimo priežastis – per pirmąjį ketvirtį uždirbtas 28,4 mln. litų grynas pelnas bei dėl to nuo 49 iki 77,4 mln. litų išaugęs nepaskirstytas pelnas. Taip pat miškų urėdijų turtą didino 11,1 mln. litų išaugusi atsargų vertė bei 10,7 mln. litų padidėję pirkėjų įsiskolinimai.

↑ **VĮ Klaipėdos valstybinio jūrų uosto direkcijos** turtas per pirmąjį 2014 metų ketvirtį padidėjo 25,9 mln. litų, iki 1,8 mlrd. litų. Pagrindinė turto didėjimo priežastis – 24,5 mln. litų, iki 105,9 mln. litų išaugęs nepaskirstytas pelnas.

↓ **UAB „EPSO-G“** įmonių grupės turtas per pirmąjį 2014 metų ketvirtį sumažėjo 29 mln. litų. Šį turto vertės sumažėjimą daugiausiai lėmė 20,2 mln. litų dėl nusidėvėjimo sumažėjusi materialaus turto vertė. Taip pat prie turto vertės sumažėjimo prisidėjo 8 mln. litų sumenkęs kitas finansinis įmonės turtas. Pastebėtina, kad iš įmonių grupės turto buvo eliminuota perleistų įmonės „Amber Grid“ akcijų vertė, kadangi palyginimo tikslais į 2013 metų portfelio rezultatus buvo įtraukta 17,7 proc. „Amber Grid“ akcijų vertė, kurias valdė valstybė, o 2014 metų pirmojo ketvirčio pabaigoje šių akcijų vertė buvo apskaityta „EPSO-G“ finansinėse ataskaitose.

↓ **VĮ Turto banko** turtas per pirmąjį ketvirtį sumažėjo 12,5 mln. litų, iki 346,4 mln. litų. Tokį turto sumažėjimą lėmė tai, kad per 2014 metų pirmąjį ketvirtį 5,5 mln. litų sumažėjo trumpalaikės finansinės paskolos. Taip pat prie turto sumažėjimo prisidėjo nuo 115,7 mln. litų iki 110,2 mln. litų sumenkę įsipareigojimai, susiję su ilgalaikiu turtu, laikomu pardavimui.

↓ **„Lietuvos energija“, UAB įmonių grupės** turtas per ataskaitinį laikotarpį sumažėjo 12 mln. litų, nes dėl nusidėvėjimo sumažėjo materialaus turto – statinių ir mašinų bei elektrinių turto vertė. Iš įmonių grupės turto buvo eliminuota perleistų įmonės „Lietuvos dujos“ akcijų



vertė, kadangi palyginimo tikslais į 2013 metų portfelio rezultatus buvo įtraukta 17,7 proc. „Lietuvos dujų“ akcijų vertė, kurias valdė valstybė, o 2014 metų pirmojo ketvirčio pabaigoje šių akcijų vertė buvo apskaityta „Lietuvos energijos“ finansinėse ataskaitose.

AB Lietuvos jūrų laivininkystės turtas per pirmus tris 2014 metų mėnesius sumažėjo 6,6 proc., iki 152,3 mln. litų. Turto sumažėjimą lėmė tai, kad per 2014 metų pirmąjį ketvirtį įmonės turtas, skirtas pardavimui, sumažėjo nuo 10,3 iki 5,2 mln. litų, nes sausio mėnesį buvo parduotas motorlaivis „Asta“. Gautomis pardavimo pajamomis buvo sumažinta trumpalaikių finansinių įsipareigojimų bankams dalis. Bendrovės turto vertės mažėjimui įtakos taip pat turėjo 5,1 mln. litų sumažėjusios skolos tiekėjams.

VĮ Tarptautinio Vilniaus oro uosto turtas per pirmąjį šių metų ketvirtį sumažėjo 7,3 mln. litų, iki 330,3 mln. litų dėl nuo 11 mln. litų iki 3,5 mln. litų sumažėjusių trumpalaikių prekybos skolų bei dėl 2,2 mln. litų sumažėjusios pastatų ir statinių vertės. Įmonės turtą atskaitiniu laikotarpiu didino 2,9 mln. litų išaugęs nepaskirstytas pelnas.

Likusių VVĮ turtas per metus išaugo 11,3 mln. litų ir taip pat prisidėjo prie bendro VVĮ portfelio turto augimo. Iš 81 įmonės,

kurių turto pokyčiai nebuvo paaiškinti detaliau, 44 įmonių turtas mažėjo, 36 įmonių turtas paaugo, o vienos įmonės nepakito.

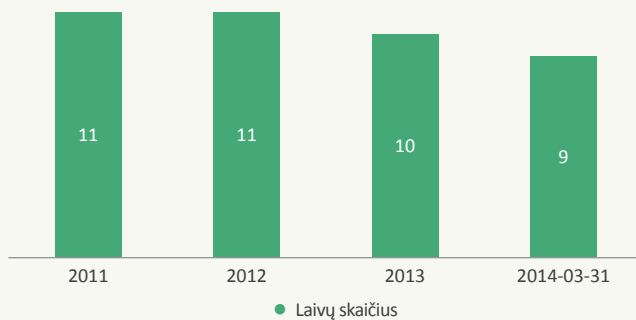
2014 metų pirmojo ketvirčio pabaigoje VVĮ finansinių įsipareigojimų ir nuosavybės santykis siekė 14,9 proc. ir per tris mėnesius padidėjo 0,4 procentinio punkto. Didžiausias skolinto ir nuosavo kapitalo santykis 2014 metų pirmo ketvirčio pabaigoje buvo kitų įmonių sektoriuje – 40,1 proc., o mažiausias – miškininkystės sektoriuje, kuriam priklausančios įmonės beveik neturėjo finansinių įsipareigojimų ir jų rodiklis tiek 2013 metų pabaigoje, tiek 2014 metų pirmo ketvirčio pabaigoje buvo 0 proc. (įskaitant nuosavą kapitalą didinančią apskaičiuotą komercinės paskirties miško vertę).

riaus sudėtyje yra finansines paslaugas teikiančios bei nuostolingai veikiančios įmonės, kurios ir lėmė aukštą įsipareigojimų santykį. Susisiekimo sektoriaus įsipareigojimų ir turto santykis yra daugiau nei perpus mažesnis už Lietuvos vidurkį, o miškininkystės sektoriaus turtas 97,5 proc. padengtas nuosavu kapitalu.

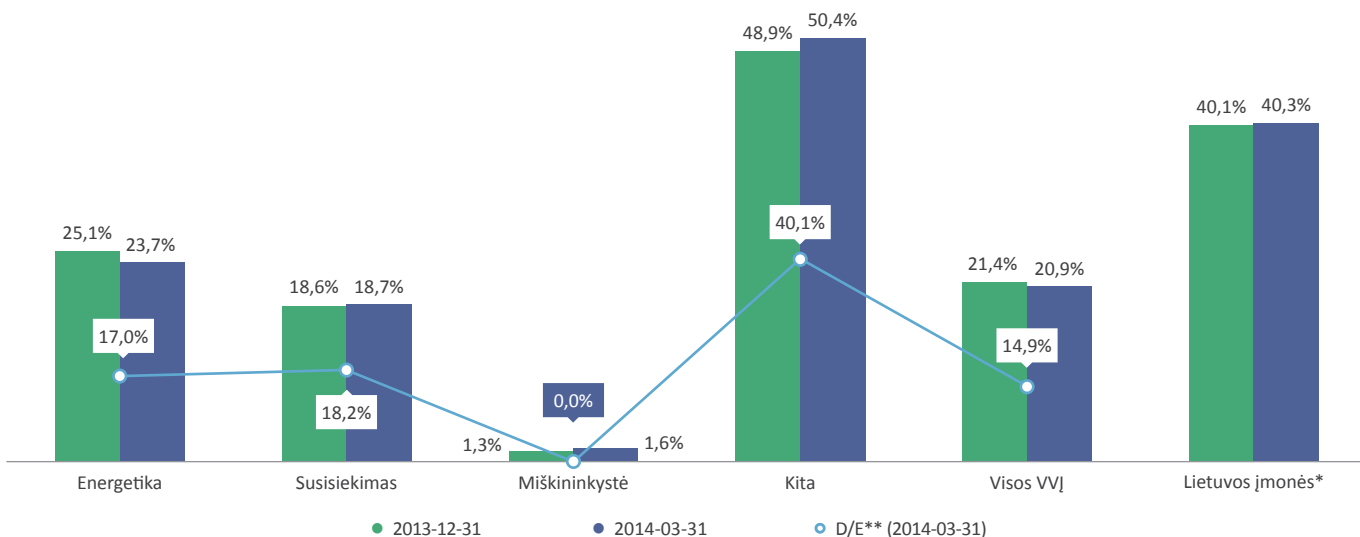
VVĮ įsipareigojimų ir turto santykis atskaitinio laikotarpio pabaigoje, lyginant su Lietuvos įmonių finansiniais rodikliais, yra 19,4 procentinio punkto mažesnis. Didžiausią įsipareigojimų dalį turte apskaitė kitų įmonių sektorius – šis rodiklis viršijo Lietuvos vidurkį. Šio sekto-

Nedidelis įsipareigojimų santykis parodo, jog įmonės mieliau finansuoja investicijas brangesniu nuosavu kapitalu, nei pigesniu skolintu. Nors tokia konservatyvi kapitalo struktūra lemia mažesnę verslo riziką, pelningai veikiančios įmonės, tikėtina, turi galimybių padidinti tiek savo pelningumo rodiklius, tiek ir indėlį į valstybės biudžetą aktyviau naudojamos išorinio finansavimo šaltinius. Todėl įmonėms rekomenduojama peržiūrėti savo finansavimosi strategiją ir nusistatyti optimalų skolinto ir nuosavo kapitalo santykį.

AB LIETUVOS JŪRŲ LAIVININKYSTĖ



ĮSIPAREIGOJIMŲ IR TURTO SANTYKIS



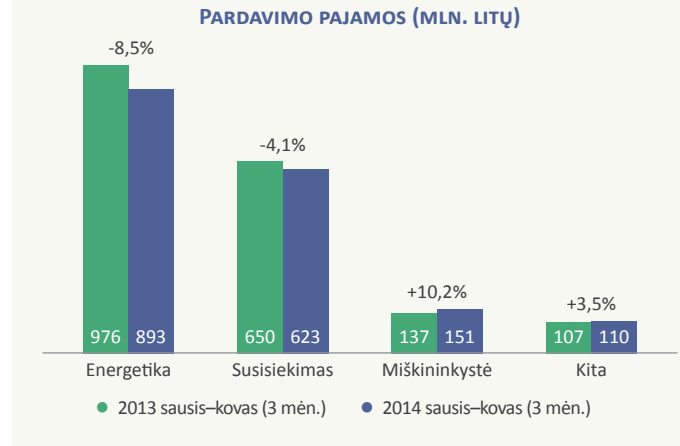
* Šaltinis: Lietuvos statistikos departamentas

**D/E rodiklis apskaičiuotas į finansinius įsipareigojimus neįskaičiuojant beprocentės paskolos, Finansų ministerijos suteiktos VĮ „Indėlių ir investicijų draudimas“

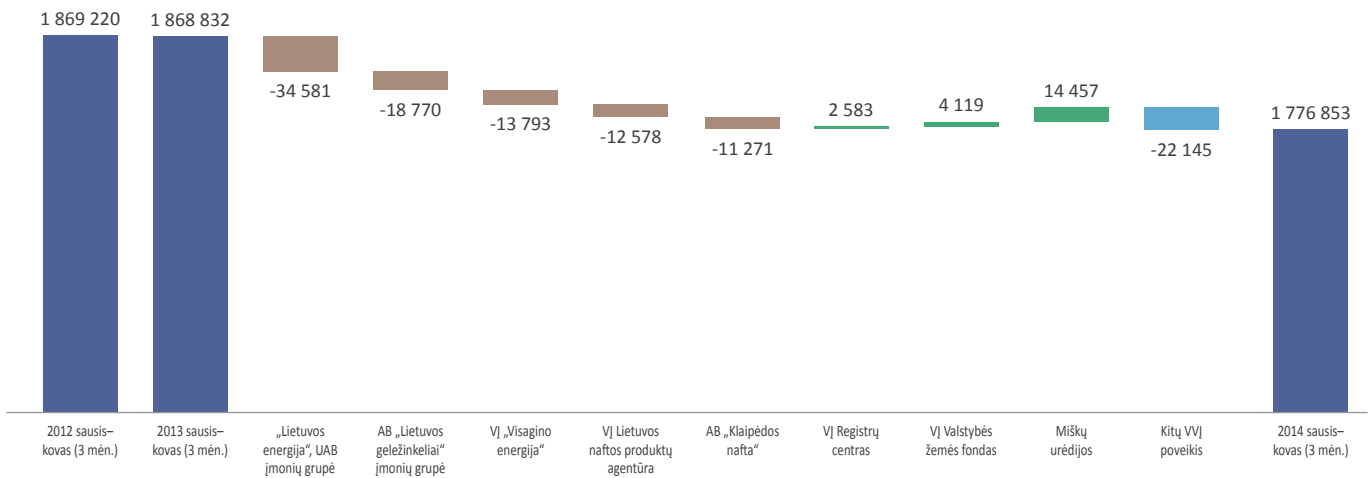
Pardavimo pajamos

PARDAVIMO PAJAMOS LABIAUSIAI MAŽINO ENERGETIKOS SEKTORIUS

VVJ portfelio pardavimo pajamos 2014 metų pirmąjį ketvirtį sudarė 1 776,9 mln. litų ir, palyginti su 2013 metų pirmuoju ketvirčiu, sumažėjo 4,9 proc. Portfelio pajamų bendrą nuosmukį lėmė 8,5 proc. bei 4,1 proc. kritusios didžiausių VVJ sektorių – energetikos ir susisiekimo – pajamos, sumažėjusios atitinkamai iki 893,5 ir 623,6 mln. litų. Miškininkystės bei kitų įmonių pajamos augo. Santykinai didžiausių pajamų augimą 2014 metų pirmąjį ketvirtį pasiekė miškininkystės sektorius, kurio įmonės uždirbo 10,2 proc. daugiau pajamų nei prieš metus – iš viso 150,5 mln. litų.



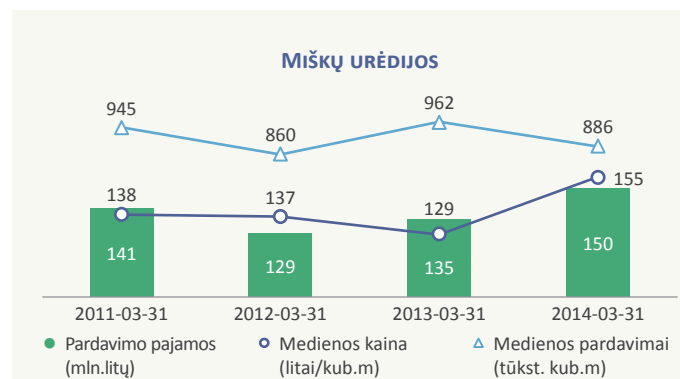
VVJ PORTFELIO PARDAVIMO PAJAMŲ POKYČIO DETALIZAVIMAS PAGAL ĮMONES



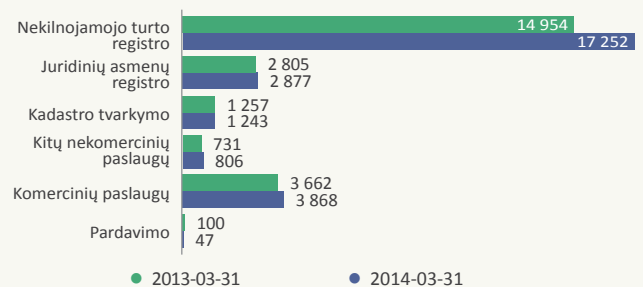
↑ 42 miškų urėdijų pardavimų pajamos 2014 metų pirmąjį ketvirtį buvo dešimtadaliu (arba 14,5 mln. litų) didesnės nei tuo pačiu laikotarpiu 2013 metais ir sudarė 149,9 mln. litų. Urėdijų pajamų augimą nulėmė per metus smarkiai ūgtelėjusi apvaliosios medienos kaina. Vidutinė kaina pakilo nuo 129 litų už kubinį metrą 2013 metų pirmąjį ketvirtį iki 155 litų už kubinį metrą 2014 metų pirmąjį ketvirtį.

↑ VĮ Valstybės žemės fondas 2014 metų pirmąjį ketvirtį uždirbo 7,3 mln. pajamų – tai 2,3 karto daugiau nei per tą patį laikotarpį 2013 metais. Pajamų iš pagrindinės įmonės veiklos augimą lėmė dėl žemės reformos įgyvendinimo padidėjęs darbų mastas.

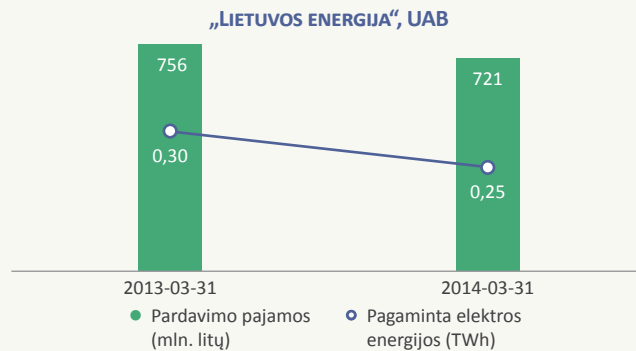
↑ VĮ Registrų centras apskaitė 2,6 mln. litų daugiau pardavimo pajamų, lyginant su 2013 metų pirmaisiais trim mėnesiais. Esminė pajamų augimo priežastis – suaktyvėjusi nekilnojamojo turto rinka, kuri paskatino įmonės pajamų iš nekilnojamojo turto registro augimą daugiau kaip 2 mln. litų. Taip pat beveik 200 tūkst. litų padidėjo saugių sertifikatų išdavimo pajamos. Iš viso Registrų centro pajamos analizuojamam laikotarpiu sudarė 26,1 mln. litų.



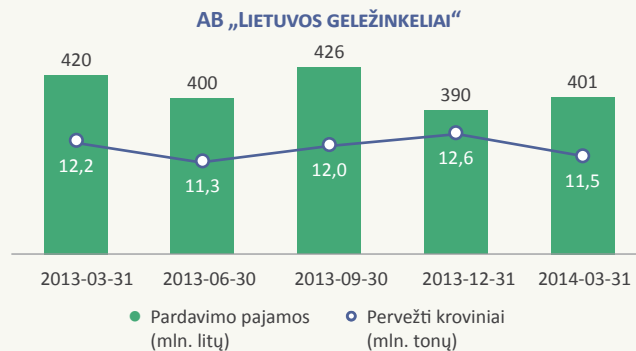
VĮ REGISTRŲ CENTRO PAGRINDINĖS VEIKLOS PAJAMOS (TŪKST. LITŲ)



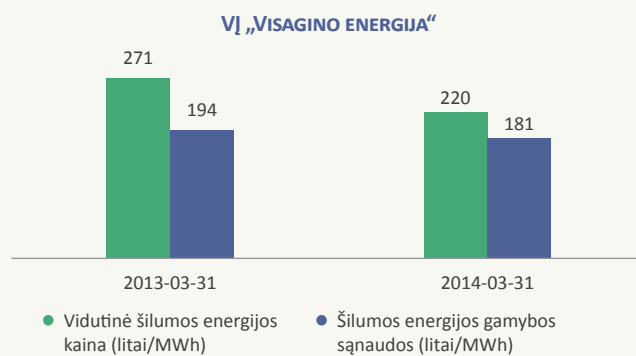
↓ **„Lietuvos energija“, UAB įmonių grupės** pardavimo pajamos 2014 metų pirmąjį ketvirtį, palyginti su praėjusių metų pirmuoju ketvirčiu, krito 4,6 proc., iki 721,4 mln. litų. Pajamų sumažėjimui didžiausios įtakos turėjo tai, kad dėl nevykdytos kvotinės elektros energijos gamybos Elektrėnų komplekse atskaitiniu laikotarpiu buvo pagaminta 18,4 proc. mažiau elektros energijos nei tuo pačiu laikotarpiu 2013 metais. Taip pat pajamos mažėjo ir dėl 2014 metais nustatyto mažesnio elektros energijos persiuntimo paslaugos tarifo.



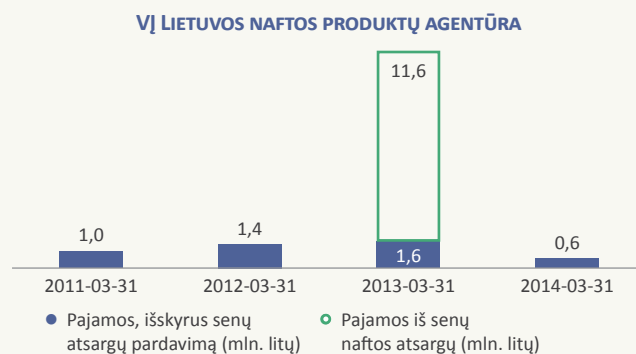
↓ **AB „Lietuvos geležinkeliai“ įmonių grupė** per 2014 metų pirmąjį ketvirtį uždirbo 401,3 mln. litų pardavimo pajamų, kurios, palyginus su 2013 metų pirmojo ketvirčio rezultatais, sumažėjo 4,5 proc. Daugiausiai pajamų (daugiau kaip 80 proc.) bendrovė uždirba iš krovinių vežimo veiklos. Atskaitiniu laikotarpiu dėl mažesnių AB „ORLEN Lietuva“ gamybos mastų ir krovinių vežimų Kaliningrado kryptimi sumažėjimo bendrovė pervežė 5,5 proc. mažiau krovinių ir iš šios veiklos uždirbo 10,9 proc. mažiau pajamų, palyginti su 2013 metų trijų mėnesių laikotarpiu. Taip pat mažėjo keleivių vežimas tiek vietiniais, tiek tranzitiniais maršrutais Kaliningrado srities kryptimi. Intensyvūs infrastruktūros remonto darbai („Rail Baltica“ statyba) turi neigiamos įtakos keleivių srautams vietiniais maršrutais.



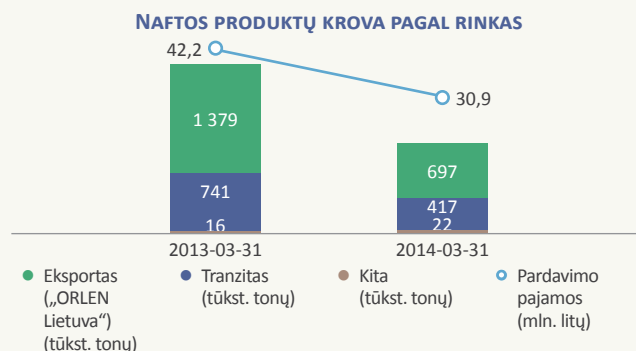
↓ **VĮ „Visagino energija“** pajamos per 2014 metų pirmąjį ketvirtį, palyginti su 2013 metų atitinkamu laikotarpiu, sumažėjo 28,4 proc., iki 29,2 mln. litų. Pajamų, kurių pagrindinis šaltinis yra šilumos energijos gamyba ir tiekimas, sumažėjimui įtakos turėjo nuo 2013 metų gruodžio 1 d. sumažėjusios šilumos kainos ir tai, kad dėl aukštesnės vidutinės lauko temperatūros 2014 metų pirmąjį ketvirtį šilumos energijos buvo parduota 21,2 proc. mažiau.



↓ **VĮ Lietuvos naftos produktų agentūra** 2014 metų pirmaisiais trim mėnesiais uždirbo 604,7 tūkst. litų – tai mažiau nei 5 proc. 2013 metų pirmojo ketvirčio pajamų (13,2 mln. litų). Šis žymus pajamų pokytis yra dėl per pirmąjį 2013 metų ketvirtį gautų pajamų (11,6 mln. litų) už AB „ORLEN Lietuva“ parduotas senas valstybės naftos produktų atsargas, kurios atitinkama suma buvo pakeistos naujomis. Eliminavus šią pajamų dalį, pajamos už 2013 metų pirmuosius tris mėnesius sudarė 1 587,1 tūkst. litų. 2014 metų pirmąjį ketvirtį pajamos buvo mažesnės dėl 61,9 proc. sumažėjusių pajamų už valstybės atsargų saugojimo ir tvarkymo už kitus asmenis paslaugas.



↓ **AB „Klaipėdos nafta“** pardavimo pajamos 2014 metų pirmąjį ketvirtį sudarė 30,9 mln. litų, t. y. 26,7 proc. mažiau nei tuo pačiu laikotarpiu 2013 metais. Dėl 46,8 proc. smukusių naftos produktų krovos apimčių, bendrovės pajamos už šias paslaugas sumažėjo 11,3 mln. litų. „Klaipėdos naftos“ pardavimų mažėjimui reikšmingos įtakos turėjo AB „ORLEN Lietuva“ naftos produktų gamybos apimčių susitraukimas bei naftos produktų srautų iš Baltarusijos ir Rusijos perkėlimas į Rusijos uostus. Tačiau dėl pasirašytos krovos sutarties su įmone Litasco S.A., pagal kurią garantuojamas minimalus krovos kiekis, kurio neįvykdžius bendrovei kompensuojamos negautos pajamos, pajamų sumažėjimas buvo ženkliai mažesnis nei perkrautų naftos produktų kiekio sumažėjimas.



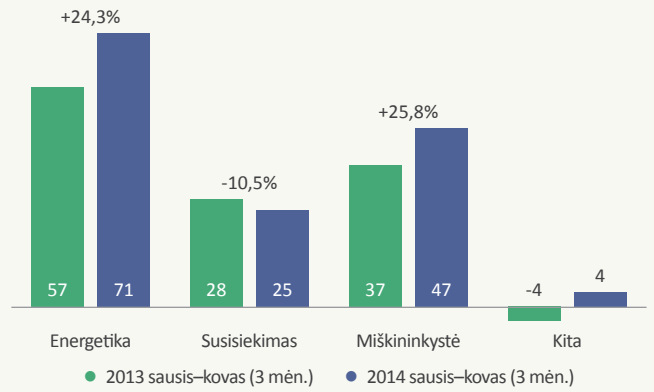
↓ **Likusių VVĮ** pajamos buvo 22,1 mln. litų mažesnės nei 2013 metų pirmąjį ketvirtį ir taip pat prisidėjo prie bendrų VVĮ portfelio pardavimo pajamų smukimo. Iš 83 įmonių, kurių pardavimo pajamų pokyčiai nebuvo paaiškinti detaliau, 32 įmonių pajamos didėjo, 49 įmonių mažėjo, o įmonės „Panevėžio veislininkystė“ ir „Energetikos agentūra“, kurių veikla finansuojama tiesioginėmis valstybės dotacijomis ir subsidijomis, kaip ir 2013 metų pirmąjį ketvirtį pardavimo pajamų neapskaitė.

Normalizuotas grynasis pelnas

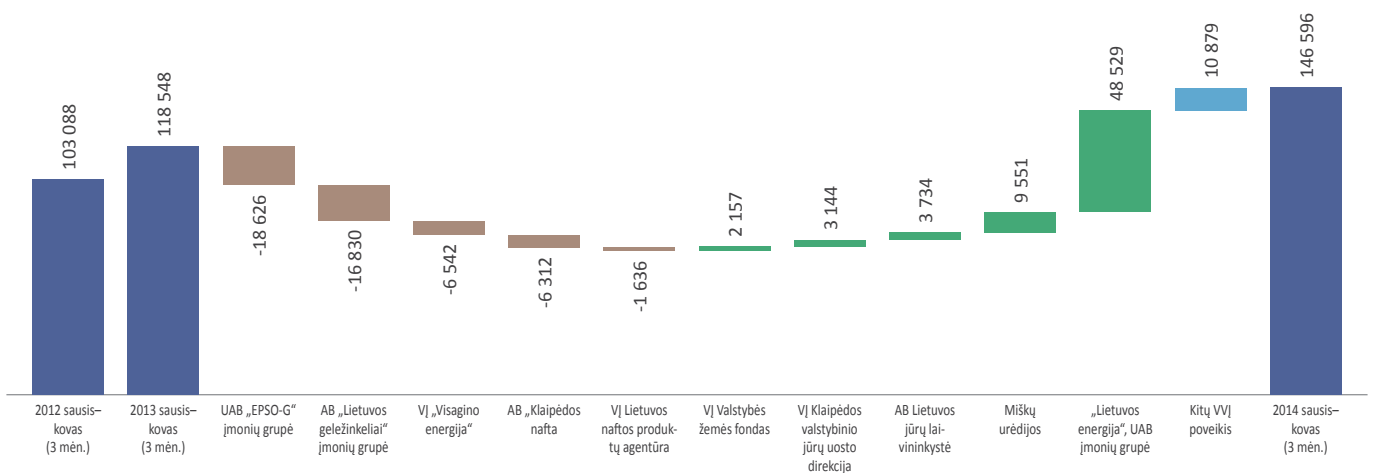
NORMALIZUOTAS GRYNASIS PELNAS AUGO 23,7 PROC.

VVJ per ataskaitinį laikotarpį, nepaisant pagrindinės veiklos pajamų sumažėjimo, uždirbo 147 mln. litų normalizuoto grynojo pelno – 23,7 proc. daugiau nei per pirmuosius tris 2013 metų mėnesius. Portfelio normalizuotą grynąjį pelną labiausiai augino energetikos ir miškininkystės sektoriaus įmonės, kur šis rodiklis augo atitinkamai 24,3 proc., iki 71 mln. litų ir 25,8 proc., iki 47 mln. litų. Tuo metu susisiekimo sektoriaus įmonės uždirbo 25 mln. litų – tai 10,5 proc. mažiau nei 2013 metų pirmąjį ketvirtį. Pastebėtina, kad kitų įmonių sektorius 2014 metų pirmąjį ketvirtį dirbo pelningai, kai per pirmus tris 2013 metų mėnesius buvo apskaityta 4 mln. litų normalizuotų grynujų nuostolių.

NORMALIZUOTAS GRYNASIS PELNAS/NUOSTOLIAI (MLN. LITŲ)



VVJ PORTFELIO NORMALIZUOTO GRYNJOJO PELNO POKYČIO DETALIZAVIMAS PAGAL ĮMONES (TŪKST. LITŲ)

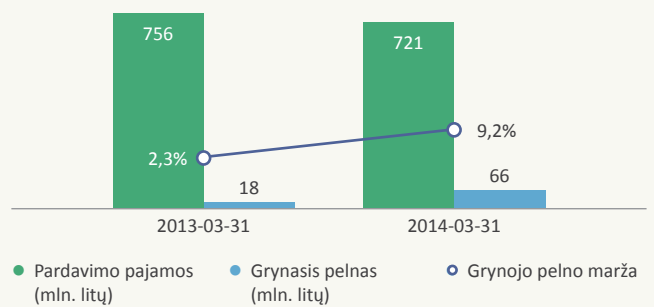


„Lietuvos energija“, UAB įmonių grupės grynasis pelnas, nepaisant sumažėjusių pajamų, 2014 metų pirmąjį ketvirtį buvo pusketvirto karto didesnis nei 2013 metų pirmąjį ketvirtį ir sudarė 66,3 mln. litų. Reikšmingos įtakos įmonės grynojo pelno rezultatui turėjo išaugusios aplinkos taršos leidimų rinkos kainos. Dėl to buvo atstatytas aplinkos taršos leidimų vertės sumažėjimas. Taip pat prie geresnių rezultatų prisidėjo pelningesnė elektros prekybos ir tiekimo komercinė veikla bei išaugusios pajamos iš garantinio elektros energijos tiekimo.

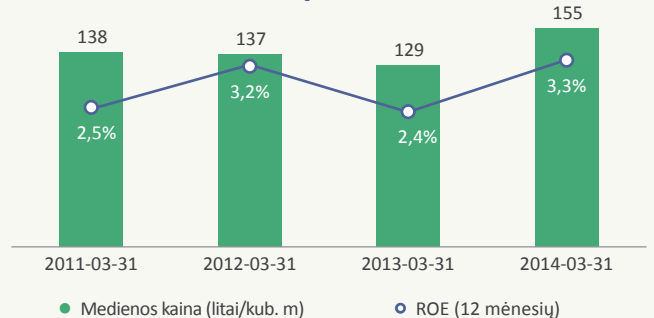
42 miškų urėdijų normalizuotas grynasis pelnas už 2014 metų pirmąjį ketvirtį buvo ketvirtadaliu didesnis nei 2013 metų pirmąjį ketvirtį ir sudarė 46,5 mln. litų. Urėdijų grynojo pelno augimą lėmė ženkliai (20,2 proc.) pakilusi apvaliosios medienos kaina.

AB Lietuvos jūrų laivininkystės grynųjų nuostolių per 2014 metų pirmuosius tris mėnesius sudarė 1,5 mln. litų ir buvo 3,7 mln. litų mažesni nei per 2013 metų pirmąjį ketvirtį. Veiklos rezultatų pokyčiui įtakos turėjo tai, kad ataskaitiniu laikotarpiu didesnis laivų skaičius dirbo pagal ilgalaikės nuomos sutartis, kuomet kuro ir uostų mokesčius moka frachtuotojas. Taip pat pardavus porą laivų sumažėjo laivų išlaikymo išlaidos. Įmonės rezultatams teigiamos įtakos turėjo ir dėl valiutų kursų pokyčių 2,2 mln. litų sumažėjusios finansinės išlaidos.

„LIETUVOS ENERGIJA“, UAB



MISKŲ URĖDIJOS



VĮ Klaipėdos valstybinio jūrų uosto direkcija pirmąjį ketvirtį uždirbo 14,8 proc. daugiau normalizuoto grynojo pelno nei per 2013 metų pirmąjį ketvirtį, nors įmonės pajamos per 2014 metų pirmuosius tris mėnesius sumažėjo 4,1 proc. Smukusios veiklos sąnaudos (2,4 mln. litų mažesnės uosto akvatorijos valymo išlaidos bei 1,6 mln. litų mažiau neatskaitomo PVM) ir dėl neigiamos valiutų kurso pasikeitimo įtakos kritusios finansinės išlaidos lėmė geresnius veiklos rezultatus – normalizuotas grynasis pelnas 2014 metų pirmąjį ketvirtį sudarė 24,9 mln. litų.

VĮ Valstybės žemės fondas 2014 metų pirmuosius tris mėnesius dirbo pelningai ir uždirbo 2 mln. litų grynojo pelno, nors prieš metus buvo patirta 146,7 tūkst. litų nuostolių. Įmonės geresniems rezultatams didžiausios įtakos turėjo dėl žemės reformos padidėjusios darbų apimtys ir atitinkamai išaugusios pajamos.

UAB „EPSO-G“ įmonių grupės grynojo pelno sumažėjimas – didžiausias visame VVĮ portfelyje. 2014 metų pirmąjį ketvirtį bendrovė uždirbo 89 proc. arba 18,6 mln. litų mažiau grynojo pelno, nei tuo pačiu laikotarpiu 2013 metais. Veiklos rezultatų blogėjimui įtakos turėjo 15 proc. sumažėjusios pajamos, kai veiklos sąnaudos sumažėjo vos 1,8 proc.

AB „Lietuvos geležinkeliai“ įmonių grupė 2014 metų pirmąjį ketvirtį uždirbo kiek mažiau nei 3 mln. litų grynojo pelno, t. y. net 84,9 proc. mažiau, palyginti su 2013 metų pirmų trijų mėnesių rezultatu. Ženkliai kritusiam bendrovės grynajam pelnui daugiausiai įtakos turėjo tai, kad dėl sumažėjusių AB „ORLEN Lietuva“ naftos produkcijos pervežimų ir tranzitinių krovinių Kaliningrado kryptimi bendrovė uždirbo mažiau pajamų. Be to 3,7 proc. (12,4 mln. litų) padidėjo pardavimo savikaina, kurios augimui įtakos turėjo septynis kartus didesnė nei 2013 metų pirmąjį ketvirtį parduotų atsargų savikaina (2014 metų sausio–kovo mėnesiais ji sudarė 17,8 mln. litų) bei daugiau kaip du kartus, iki 15,7 mln. išaugusios bendrovės kitos išlaidos.

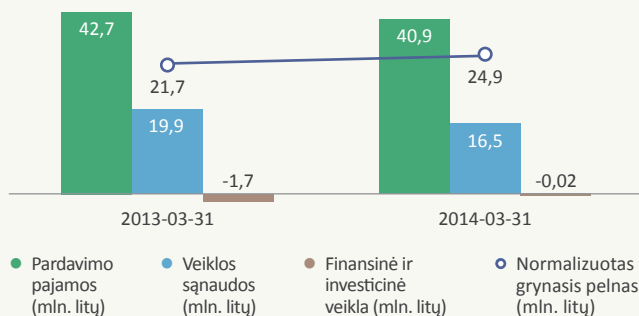
VĮ „Visagino energija“ normalizuotas grynasis pelnas sudarė 3,3 mln. litų – tai beveik tris kartus mažiau nei tuo pačiu laikotarpiu 2013 metais. Įmonės pelno mažėjimą lėmė sumažėjusios pajamos iš šilumos energijos gamybos ir pardavimo. Šilumos energijos tiekimo kainų mažėjimas turėjo įtakos įmonės normalizuoto grynojo pelno maržos mažėjimui. 2013 metų pradžioje pelningumas siekė 24,7 proc., o 2014 metų pirmąjį ketvirtį – 12,6 proc.

AB „Klaipėdos nafta“ grynasis pelnas 2014 metų pirmąjį ketvirtį buvo 6,9 mln. litų – tai beveik du kartus mažiau nei buvo uždirbta 2013 metų pirmąjį ketvirtį (13,2 mln. litų). Pelno mažėjimui įtakos turėjo dėl smukusių naftos produktų krovos apimčių 26,7 proc. sumažėjusios pajamos ir dėl padidėjusių personalo darbo užmokesčio išlaidų 17,9 proc. išaugusios veiklos sąnaudos.

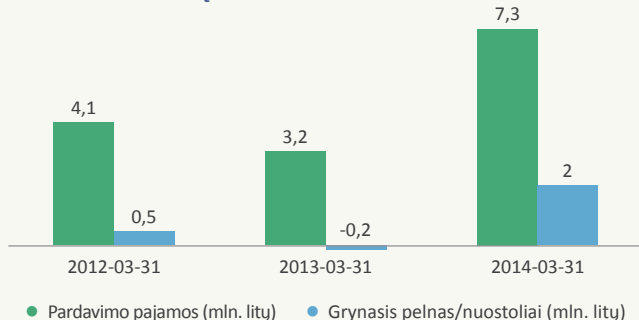
VĮ Lietuvos naftos produktų agentūra 2014 metų pirmąjį mėnesiais patyrė 866,3 tūkst. nuostolių, kai atitinkamu laikotarpiu 2013 metais buvo apskaityta 770 tūkst. litų grynojo pelno. Veiklos nuostoliui įtakos turėjo daugiau nei du kartus sumažėjusios pardavimo pajamos bei iš valstybės biudžeto laiku negauta 700 tūkst. litų subsidija pavestų funkcijų vykdymo išlaidų kompensavimui.

Likusių VVĮ normalizuotas grynasis pelnas per pirmuosius tris 2014 metų mėnesius augo 10,8 mln. litų ir šia suma didino bendro VVĮ portfelio normalizuoto grynojo pelno augimą. Iš 82 įmonių, kurių normalizuotas grynasis pelnas ar nuostoliai nebuvo paašikinti paašikinti detalčiau, 39 įmonės uždirbo normalizuoto grynojo pelno, o 43 įmonės patyrė normalizuotų grynujų nuostolių.

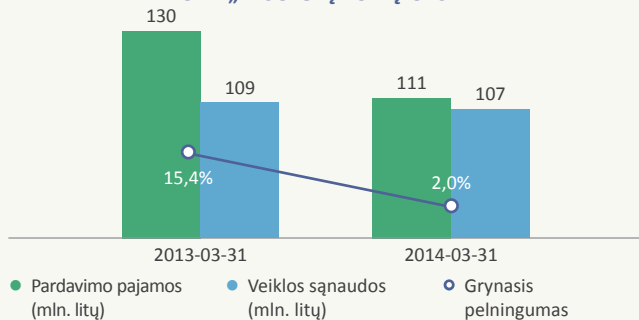
VĮ KLAIPĖDOS VALSTYBINIO JŪRŲ UOSTO DIREKCIJA



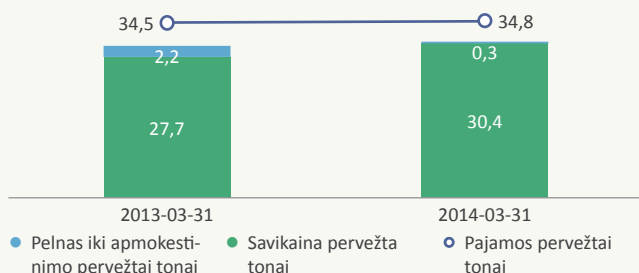
VĮ VALSTYBĖS ŽEMĖS FONDAS



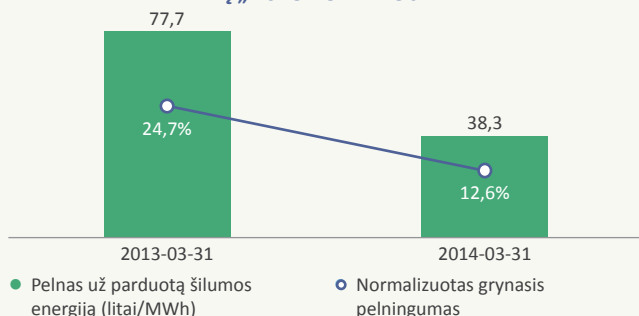
UAB „EPSO-G“ ĮMONIŲ GRUPĖ



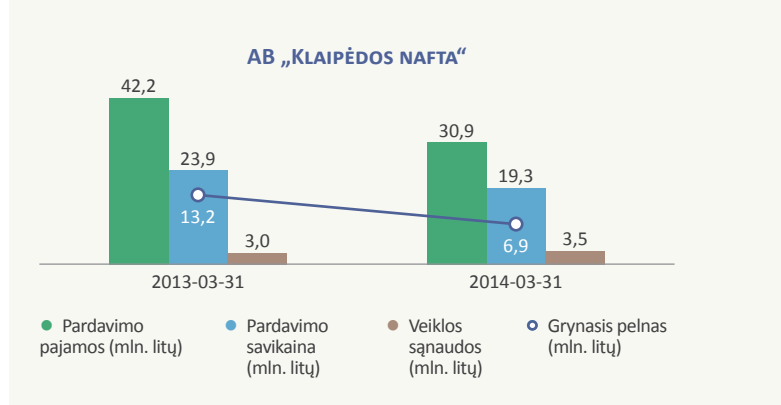
AB „LIETUVOS GELEŽINKELIAI“ KROVINIŲ VEŽIMO VEIKLOS RODIKLIAI (LITAI)



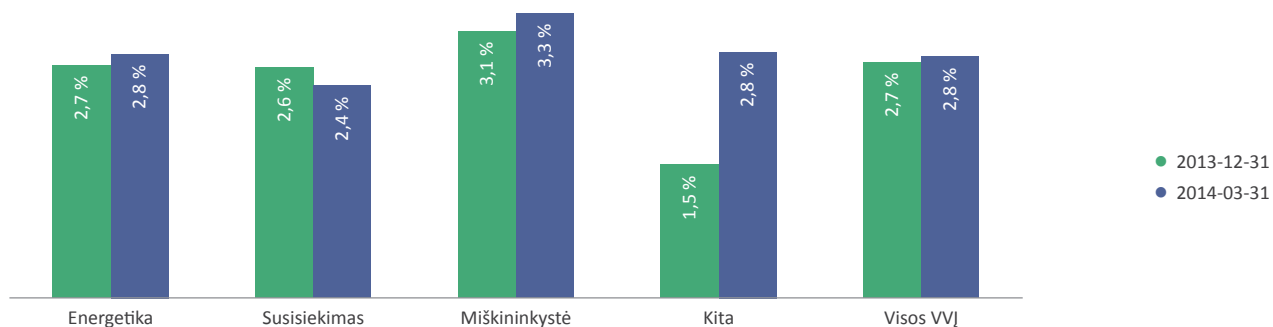
VĮ „VISAGINO ENERGIJA“



2014 metų pirmąjį ketvirtį VVĮ portfelio normalizuota nuosavo kapitalo grąža sudarė 2,8 proc. ir nuo 2013 metų pabaigos padidėjo 0,1 procentinio punkto. Per 2014 metų pirmuosius tris mėnesius labiausiai (nuo 1,5 proc. iki 2,8 proc.) išaugo kitų įmonių sektoriaus nuosavo kapitalo grąža. Daugiau kaip pusė (30 iš 57) šio sektoriaus įmonių analizuojamu laikotarpiu didino savo nuosavybės grąžos rodiklį. Taip pat šis rodiklis augo ir energetikos (iki 2,8 proc.) bei miškininkystės (iki 3,3 proc.) sektorių įmonėse. Vienintelis sektorius, kuriam priklausančių įmonių nuosavo kapitalo grąža ataskaitiniu laikotarpiu mažėjo, buvo susisiekimo sektorius. Šio sektoriaus įmonių nuosavo kapitalo grąža nuo 2,6 proc. 2013 metų pabaigoje krito iki 2,4 proc. 2014 metų pirmojo ketvirčio pabaigoje, daugiausiai dėl ženkliai suprastėjusių „Lietuvos geležinkelių“ rezultatų.



NUOSAVO KAPITALO GRĄŽA



Nuosavybės grąža pagal DuPont analizę

VVJ PORTFELIO NUOSAVO KAPITALO GRĄŽA AUGO

Per paskutinius 12 mėnesių (laikotarpį nuo 2013 metų kovo 31 d. iki 2014 metų kovo 31 d.) VVJ portfelio nuosavo kapitalo grąža pasiekė 2,8 proc. ir, palyginti su 2013 metų finansiniais rezultatais, padidėjo 0,1 procentinio punkto. 2014 metų pirmąjį ketvirtį augo tiek VVJ normalizuotas grynasis pelnas, tiek nuosavas kapitalas, tačiau portfelio turto augo sparčiau nei pardavimų pajamos, todėl mažėjo turto apyvartumas (tur-

to panaudojimo efektyvumas generuojant pajamas) – nuo 0,25 iki 0,24. Reikšmingiausios įtakos portfelio rezultatams turėjo energetikos ir susisiekimo sektoriai, kuriems priklauso didžiausios VVJ. Šiems sektoriams priklausančių įmonių turto sudarė 82,9 proc., grynasis pelnas – 65,7 proc., pardavimų pajamos – 85,3 proc., o nuosavas kapitalas – 78,2 proc. viso VVJ portfelio atitinkamų dydžių.

DUPONT ANALIZĖ

DuPont analizė – pripažinta ir praktikoje plačiai naudojama įmonių veiklos rezultatų analizės rūšis, leidžianti išskaidyti nuosavo kapitalo grąžos rodiklį į jo komponentus, nustatyti grąžos šaltinius, įvertinti jų įtaką rezultatui bei identifikuoti veiklos gerinimo potencialą. Taip išskaidyta nuosavo kapitalo grąža (ROE) yra veiklos efektyvumo, matuojamo grynojo pelno marža, turto panaudojimo efektyvumo, matuojamo turto apyvartumo rodikliu, bei įmonės finansinio svėro sandauga:

ROE = Grynojo pelno marža

(Grynasis pelnas/Pardavimų pajamos)



Turto apyvartumas

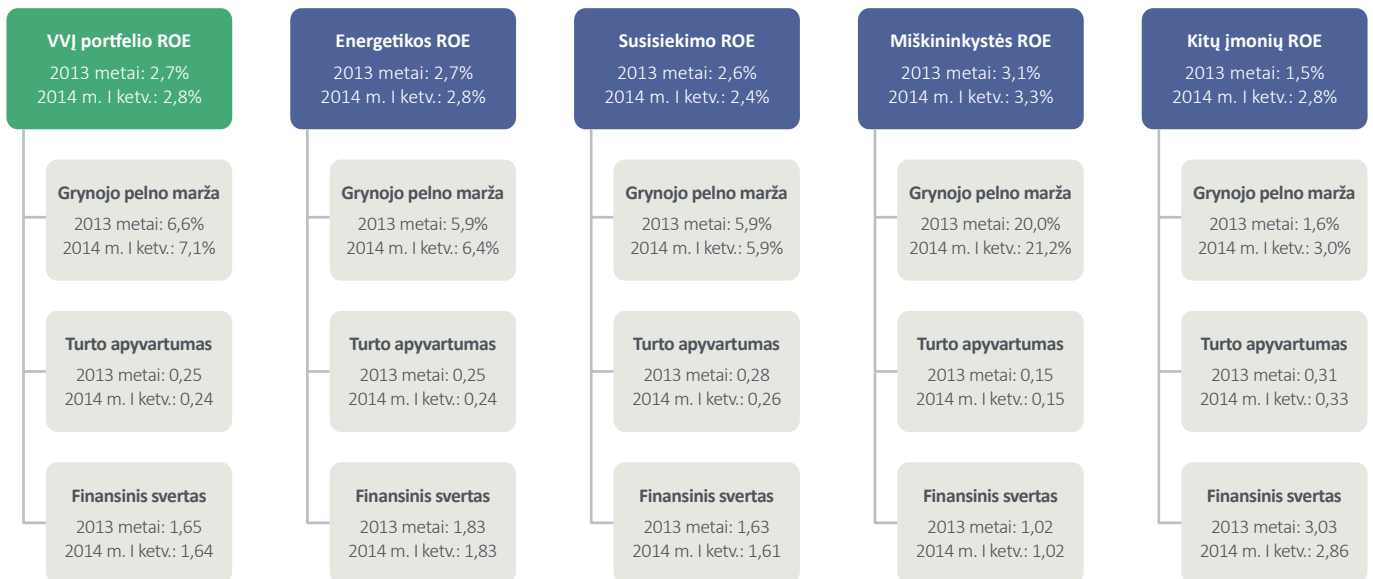
(Pardavimų pajamos/Turtas)



Finansinis svėras

(Turtas/Nuosavas kapitalas)

Kiekvieno iš šių trijų komponentų padidėjimas teigiamai veikia įmonės nuosavo kapitalo grąžos dydį. Vis dėlto, šie rodikliai reikšmingai priklauso nuo veiklos sektoriaus, todėl prasminga juos analizuoti tik palyginamųjų įmonių kontekste.



Energetikos sektoriaus įmonių grynojo pelno marža ataskaitiniu laikotarpiu augo 0,5 procentinio punkto, iki 6,4 proc. Tai lėmė uždirbtas didesnis nei anksčiau grynasis pelnas, nors pajamų buvo surinkta mažiau. Dėl išaugusio nuosavo kapitalo ir tuo pačiu smukusio turto apyvartumo, energetikos įmonių rezultatai 2014 metų pirmąjį ketvirtį nuosavo kapitalo grąžą pakėlė tik 0,1 procentinio punkto, iki 2,8 proc.

Susisiekimo sektoriaus paskutinių 12 mėnesių rezultatai, lyginant su 2013 metais, smuko – nuosavo kapitalo grąža sumažėjo nuo 2,6 iki

2,4 proc. Tokį nuosavo kapitalo grąžos kritimą lėmė dėl sumažėjusių pardavimų pajamų sulėtėjęs įmonių turto apyvartumas bei smuktelėjęs finansinis svėras.

Nuosavo kapitalo grąža labiausiai augo miškininkystės ir kitų įmonių sektoriuje – atitinkamai, nuo 3,1 ir 1,5 proc. 2013 metais šis rodiklis 2014 metų pirmąjį ketvirtį pakilo iki 3,3 ir 2,8 proc. Tačiau bendrame VVJ portfelyje šie sektoriai sudaro mažiausią dalį, todėl reikšmingos įtakos bendram VVJ rezultatui neturėjo.



ĮMONIŲ aprašymai

„Lietuvos geležinkelių“ įmonių grupė	20
Lietuvos pašto įmonių grupė	21
Klaipėdos valstybinio jūrų uosto direkcija	22
Lietuvos jūrų laivininkystė	23
Tarptautinis Vilniaus oro uostas	24
„Kauno aerouostas“	25
Tarptautinis Palangos oro uostas	26
Lietuvos radijo ir televizijos centras	27
Kelių priežiūros įmonės	28
„Klaipėdos nafta“	29
„Lietuvos energijos“ įmonių grupė	30
„Lietuvos energijos gamybos“ įmonių grupė	31
LESTO įmonių grupė	32
„Litgrid“ įmonių grupė	33
Miškų urėdijos	34

Krovinių ir keleivių vežimo geležinkeliais paslaugos, geležinkelių tinklo administravimas, viešosios geležinkelių infrastruktūros valdymas, priežiūra ir plėtra.

Įmonių grupei taip pat priklauso bendrovės „Lietuvos geležinkeliai“ dukterinės įmonės „Geležinkelio tiesimo centras“, „Vilniaus lokomotyvų remonto depas“, „Geležinkelių projektavimas“, „Gelsauga“, „Geležinkelio apsaugos želdiniai“, „Rail Baltica statyba“ ir asocijuota įmonė „voestalpine VAE Legetecha“.

- Grynasis pelnas sumažėjo 85 proc., iki 3 mln. litų
- Mažėjo pervežtų krovinių kiekis bei keleivių skaičius
- Įmonės nuosavo kapitalo grąža sumenko nuo 3,4 proc. iki 2,7 proc.

Per 2014 metų pirmąjį ketvirtį „Lietuvos geležinkeliai“ pervežė 11,5 mln. tonų krovinių – 5,5 proc. (0,7 mln. tonos) mažiau nei per 2013 metų pirmąjį ketvirtį. Atskaitiniu laikotarpiu vietinių krovinių vežimas siekė 2,9 mln. tonų ir tai buvo 23,3 proc. mažiau nei tuo pačiu laikotarpiu praėjusiais metais. Esminius krovinių vežimo pokyčius vietinėje rinkoje sąlygojo ženklus naftos ir jos produktų pervežimų sumažėjimas. Kadangi AB „ORLEN Lietuva“ gamybos pajėgumus apribojo iki minimumo dėl nepalankios situacijos tarptautinėje naftos perdirbimo rinkoje, vietiniais maršrutais pervežta 1 mln. tonų naftos produktų – du kartus mažiau nei 2013 metų pirmąjį ketvirtį. Tuo metu tarptautinių krovinių vežimo apimtys padidėjo 2,7 proc., iki 8,6 mln. tonų, daugiausia dėl augusių tranzitinių vežimo apimčių per Klaipėdos uostą. Didžiausius krovinių srautus tarptautinių pervežimų rinkoje formuoja Baltarusija ir Rusija.

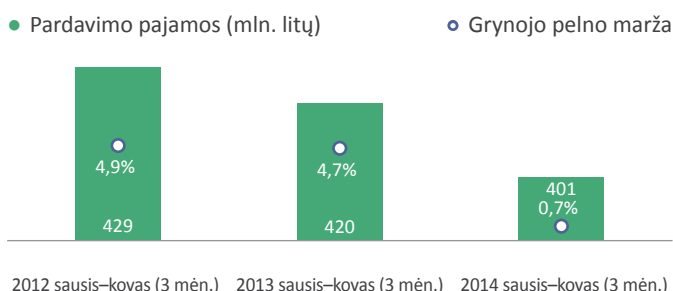
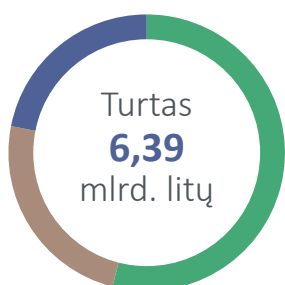
Pervežtų keleivių skaičius sumažėjo 7,3 proc., iki 1 mln. 2014 metų pirmo ketvirčio duomenimis, keleivių vežta mažiau tiek vietiniais, tiek tarptautiniais maršrutais. Neigiamos įtakos vietiniams keleivių srautams (vietiniais maršrutais pervežta 83,4 proc. visų keleivių) turi vykdomi intensyvūs „Rail Baltica“ statybos darbai, o tarptautiniams – sumažėję srautai tranzitiniais traukiniais į Kaliningradą.

Grupės pirmojo ketvirčio pajamos sumažėjo 4,5 proc. ir sudarė 401,3 mln. litų. Didžioji pajamų dalis uždirbta iš krovinių vežimo veiklos. Palyginti su 2013 metų trijų mėnesių laikotarpiu, šios pajamos sumažėjo 10,9 proc., iki 317,5 mln. litų, kritus pervežtų krovinių kiekiui. 2014 metų pirmo ketvirčio įmonės veiklos sąnaudos sumažėjo 16,1 proc., iki 47,1 mln. litų. Sumažėjus traukinių darbo apimtims buvo patirtos mažesnės sąnaudos degalams, o sumažėjusios krovinių ekspedijavimo kitų šalių teritorija apimtys sąlygojo tarpusavio atsiskaitymų su užsienio geležinkeliais sąnaudų mažėjimą. 2014 metų pirmąjį ketvirtį įmonė dirbo pelningai, tačiau sumažėjus pervežimų apimtims ir uždirbtoms pajamoms grynas pelnas sumenko 84,9 proc., iki 3 mln. litų.

Grupės finansiniai įsipareigojimai padidėjo nuo 782,4 iki 878,5 mln. litų. 2014 metų vasarį buvo gauta 51,8 mln. litų paskolos dalis iš Šiaurės investicijų banko „Rail Baltica“ projektui ir infrastruktūrinių projektų finansavimui. Taip pat iš Europos investicijų banko buvo gauta 34,5 mln. litų paskolos dalis, skirta Lietuvos geležinkelių riedmenims įsigyti.

Grupės 2014 metų pirmojo ketvirčio nuosavo kapitalo grąža, palyginti su 2013 metų, sumažėjo nuo 3,4 iki 2,7 proc. Grąža mažėjo dėl ženkliai sumenkusio pelno bei šiek tiek padidėjusio įmonės nuosavo kapitalo.

Pelno (nuostolių) ataskaita (tūkst. litų)	2013 m. 3 mėn.	2014 m. 3 mėn.
Pardavimo pajamos	420 046	401 276
Pardavimo savikaina	337 904	350 347
Bendrasis pelnas (nuostoliai)	82 142	50 929
Veiklos sąnaudos	56 057	47 051
Kitos veiklos pelnas (nuostoliai)	3 996	4 633
Veiklos pelnas (nuostoliai)	30 081	8 510
EBITDA	126 523	108 2740
Grynas pelnas (nuostoliai)	19 823	2 993
Grynojo pelno marža	4,7%	0,7%
Balansas (tūkst. litų)	2013-12-31	2014-03-31
Ilgalaikis turtas	5 769 194	5 869 890
Trumpalaikis turtas	489 475	518 659
P pinigai ir pinigų ekvivalentai	120 867	119 543
Turto iš viso	6 258 669	6 388 548
Nuosavas kapitalas	3 445 944	3 448 936
Dotacijos, subsidijos	1 455 290	1 539 736
Įsipareigojimai	1 357 435	1 399 876
Finansiniai įsipareigojimai	782 357	878 491
Nuosavo kapitalo ir įsipareigojimų iš viso	6 258 669	6 388 548
Rodikliai	2013-12-31	2014-03-31
ROA (paskutinių 12 mėn.)	1,8%	1,5%
ROE (paskutinių 12 mėn.)	3,4%	2,7%
D/E	22,7%	25,5%
Informacija apie darbuotojus	2013 m. 3 mėn.	2014 m. 3 mėn.
Darbuotojų skaičius	12 560	12 824
Vadovaujančių darbuotojų skaičius	6	6
Vidutinis vieno vadovaujančio darbuotojo mėnesio atlyginimas (bruto, litai)	13 371	17 833
Akcininkai		
Valstybei priklausanti dalis		100 proc.
Vadovybė		
Generalinis direktorius		Stasys Dailydka
Valdybos pirmininkas		Saulius Girdauskas (Susisiekimo ministerija)
Valdybos nariai		Ričardas Čepas* (Newsec/Re&Solution) Tomas Karpavičius (Susisiekimo ministerija) Alfonas Macaitis (Susisiekimo ministerija) Andrius Šniuolis (Susisiekimo ministerija)
*Nepriklausomas narys		



Universaliųjų, kitų pašto, kurjerių, finansinių ir kitų paslaugų teikimas

Lietuvos paštas valdo dukterines įmones UAB „Lietuvos pašto finansinės paslaugos“, UAB LP mokėjimų sprendimus ir UAB „Baltic Post“.

- Suteiktų paslaugų skaičius sumažėjo 5,1 proc.
- Įmonių grupė sumažino grynuosius nuostolius
- Įmonių grupės EBITDA buvo teigiamas ir siekė 98 tūkst. litų

Per pirmąjį 2014 metų ketvirtį Lietuvos paštas suteikė 42,2 mln. vienetų paslaugų, t. y. 5,1 proc. mažiau nei 2013 metais tuo pačiu laikotarpiu, nes buvo suteikta 9,3 proc. mažiau pašto paslaugų ir pristatyta 8,7 proc. mažiau periodinių leidinių dėl šių paslaugų rinkų mažėjimo. Per 2014 metų pirmus tris mėnesius įmonių grupė suteikė 5 proc. daugiau kurjerių paslaugų nei tuo pačiu metu 2013 metais. Kurjerių paslaugos plėtojamos per antrinę įmonę UAB „Baltic Post“.

Per ataskaitinį laikotarpį įmonė uždirbo 49,7 mln. litų pardavimo pajamų – 3 proc. daugiau nei pernai per tą patį laikotarpį. Pajamos už pašto paslaugas sudarė pusę šių pajamų, arba 25,5 mln. litų ir, palyginti su 2013 metų pirmuoju ketvirčiu, smuko 1,2 proc. Pajamos už kurjerių paslaugas per ataskaitinį laikotarpį didėjo labiausiai – 13,5 proc. ir sudarė 3,7 mln. litų.

2014 metų sausio–kovo mėnesių įmonės veiklos sąnaudos, palyginti su tuo pačiu praėjusių metų laikotarpiu, išaugo 2,2 proc. ir sudarė 52,1 mln. litų. Veiklos sąnaudų augimą lėmė dėl antrinės įmonės UAB „Baltic Post“ plėtros padidėjusios su siuntų pristatymu susijusios veiklos sąnaudos. Taip pat didėjo turto priežiūros ir remonto sąnaudos, kurios išaugo 44,3 proc. iki 2,1 mln. litų, nes didėjo sąnaudos transporto, pastatų bei informacinių sistemų priežiūrai.

2014 metų pirmojo ketvirčio Lietuvos pašto įmonių grupės EBITDA rodiklis siekė 98 tūkst. litų – tai 474 tūkst. litų daugiau nei pernai. Per ataskaitinį laikotarpį Lietuvos pašto įmonių grupė patyrė 2,2 mln. litų gryųjų nuostolių – šis rezultatas nedaug skyrėsi nuo 2013 metų tuo to paties laikotarpio, kuomet buvo patirta 2,4 mln. litų gryųjų nuostolių. Nežymų gryųjų nuostolių sumažėjimą lėmė tai, kad įmonė sugebėjo 1,5 mln. litų, arba 3,2 proc., padidinti veiklos pajamas, tuo tarpu veiklos sąnaudos padidėjo 1,1 mln. litų, arba 2,2 proc.

Pelno (nuostolių) ataskaita (tūkst. litų)	2013 m. 3 mėn.	2014 m. 3 mėn.
Pardavimo pajamos	48 233	49 672
Veiklos sąnaudos	50 947	52 082
Kitos veiklos pelnas (nuostoliai)	469	577
Veiklos pelnas (nuostoliai)	-2 245	-1 833
EBITDA	-376	98
Grynasis pelnas (nuostoliai)	-2 422	-2 199
Grynojo pelno marža	-5,0%	-4,4%

Balansas (tūkst. litų)	2013-12-31	2014-03-31
Ilgalaikis turtas	135 670	136 633
Trumpalaikis turtas	99 528	101 313
P pinigai ir pinigų ekvivalentai	14 052	13 711
Turto iš viso	235 198	237 946
Nuosavas kapitalas	107 227	105 028
Dotacijos, subsidijos	1	1
Įsipareigojimai	127 970	132 917
Finansiniai įsipareigojimai	46 279	53 056
Nuosavo kapitalo ir įsipareigojimų iš viso	235 198	237 946

Rodikliai	2013-12-31	2014-03-31
ROA (paskutinių 12 mėn.)	0,7%	0,8%
ROE (paskutinių 12 mėn.)	1,5%	1,7%
D/E	43,2%	50,5%

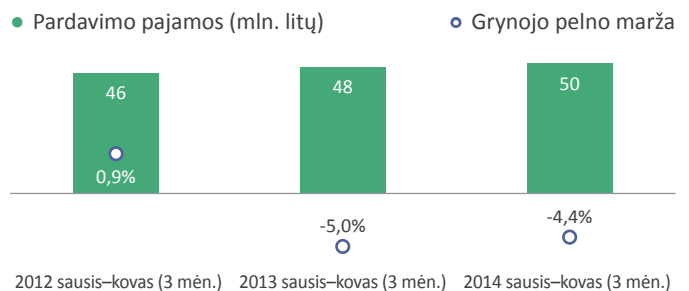
Informacija apie darbuotojus	2013 m. 3 mėn.	2014 m. 3 mėn.
Darbuotojų skaičius	6 423	6 097
Vadovaujančių darbuotojų skaičius	10	10
Vidutinis vieno vadovaujančio darbuotojo mėnesio atlyginimas (bruto, litai)	9 747	9 996

Akcininkai	
Valstybei priklausanti dalis	100 proc.
Vadovybė	
Generalinė direktorė	Lina Minderienė
Valdybos pirmininkas	Arijandas Šliupas (Susisiekimo ministerija)
Valdybos nariai	Irma Kirklytė (Susisiekimo ministerija) Vytautas Kudzys* (Lietuvos pramonininkų konfederacija) Janina Laskauskienė (Susisiekimo ministerija) Linas Sasnauskas* (Nepriklausomas verslo konsultantas)

*Nepriklausomas narys



- Nuosavas kapitalas
- Įsipareigojimai
- Dotacijos



Klaipėdos uosto infrastruktūros valdymas: užmokesčio už naudojamą infrastuktūrą surinkimas, žemės nuoma, plėtros ir rekonstrukcijos darbų vykdymas

- Uosto krovo apimtys sumažėjo 7,4 proc., iki 8,7 mln. tonų
- Nepaisant mažėjančių pajamų, įmonės pelnas išaugo 14,5 proc., iki 24,9 mln. litų

2014 metų pirmojo ketvirčio Klaipėdos uosto krova buvo 8,7 mln. tonų – tai 7,4 proc. mažiau nei 2013 metais tuo pačiu metu. Didžiausią įtaką šiam pokyčiui turėjo 45,2 proc., iki 1,7 mln. tonų sumažėjusi skystųjų krovinių apimtis. Tuo metu biriųjų ir suverstinių krovinių bei generalinių krovinių apimtys didėjo atitinkamai 11,9 ir 11,4 proc. Sumenkusias skystųjų krovinių apimtis lėmė tai, kad AB „ORLEN Lietuva“ gamybos pajėgumus apribojo iki minimumo dėl nepalankios situacijos tarptautinėje naftos perdirbimo rinkoje.

Klaipėdos uosto direkcijos pardavimo pajamos buvo 4,2 proc. mažesnės nei pernai tuo pačiu laikotarpiu ir siekė 40,9 mln. litų. Rinkliavų pajamos, sudarančios didžiąją dalį uosto pagrindinės veiklos pajamų, sumažėjo 6,6 proc. ir sudarė 34,7 mln. litų. Tuo metu pajamos iš žemės nuomos padidėjo 13,2 proc. ir siekė 5,9 mln. litų.

Įmonės veiklos sąnaudos sumažėjo 17,1 proc., arba 3,4 mln. litų. Veiklos sąnaudų sumažėjimą lėmė 2,4 mln. litų mažesnės uosto akvatorijos valymo darbų sąnaudos. Finansinės veiklos sąnaudos sumažėjo 1,4 mln. litų, iki 0,4 mln. litų dėl 1,3 mln. litų sumažėjusios neigiamos valiutų kurso pasikeitimo įtakos.

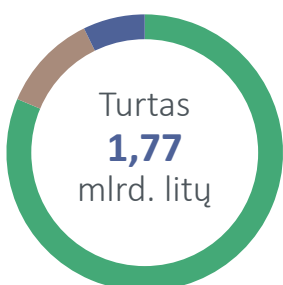
Nepaisant sumažėjusių pardavimo pajamų, Klaipėdos uosto direkcija pirmąjį 2014 metų ketvirtį dirbo pelningai ir, palyginti su 2013 metų pirmais trim mėnesiais, uždirbo 14,5 proc. daugiau grynojo pelno. Įmonei pavyko dirbti pelningai dėl 17,1 proc. sumažėjusių veiklos sąnaudų.

Klaipėdos uosto direkcijos investicijos 2014 metų pirmąjį ketvirtį sudarė 20,3 mln. litų. Palyginti su 2013 metų pirmojo ketvirčio investicijomis (77,9 mln. litų), jos sumažėjo 73,9 proc. Didesnes 2013 metų pirmojo ketvirčio investicijas lėmė vykdyti dideli investiciniai projektai, tokie kaip uosto laivybos kanalo gilinimas ir platinimas, kuris uostui 2013 metų pirmąjį ketvirtį kainavo 63,6 mln. litų (projekto vertė iš viso buvo 106,2 mln. litų).

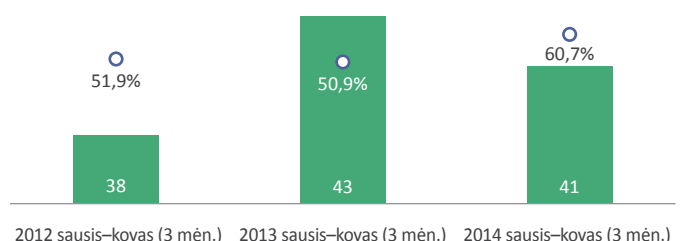
Pelno (nuostolių) ataskaita (tūkst. litų)	2013 m. 3 mėn.	2014 m. 3 mėn.
Pardavimo pajamos	42 712	40 938
Veiklos sąnaudos	19 896	16 490
Kitos veiklos pelnas (nuostoliai)	180	48
Veiklos pelnas (nuostoliai)	22 996	24 495
EBITDA	32 077	33 726
Grynasis pelnas (nuostoliai)	21 318	24 472
Normalizuotas grynas pelnas (nuostoliai)	21 723	24 867
<i>Normalizuoto grynojo pelno marža</i>	<i>50,9%</i>	<i>60,7%</i>
Balansas (tūkst. litų)	2013-12-31	2014-03-31
Ilgalaikis turtas	1 676 286	1 686 236
Trumpalaikis turtas	69 371	85 314
Pinigai ir pinigų ekvivalentai	23 039	37 274
Turto iš viso	1 745 657	1 771 549
Nuosavas kapitalas	1 416 182	1 440 912
Dotacijos, subsidijos	203 794	202 437
Įsipareigojimai	125 682	128 200
Finansiniai įsipareigojimai	84 306	81 636
Nuosavo kapitalo ir įsipareigojimų iš viso	1 745 657	1 771 549
Rodikliai	2013-12-31	2014-03-31
Normalizuotas ROA (paskutinių 12 mėn.)	4,9%	4,9%
Normalizuotas ROE (paskutinių 12 mėn.)	6,0%	6,2%
D/E	6,0%	5,7%

Informacija apie darbuotojus	2013 m. 3 mėn.	2014 m. 3 mėn.
Darbuotojų skaičius	240	244
Vadovaujančių darbuotojų skaičius	6	5
Vidutinis vieno vadovaujančio darbuotojo mėnesio atlyginimas (bruto, litai)	11 786	11 928

Vadovybė	
Generalinis direktorius	Arvydas Vaitkus
Valdybos pirmininkas	Tomas Karpavičius (Susisiekimo ministerija)
Valdybos nariai	Juozas Darulis (Susisiekimo ministerija) Saulius Kerza (Susisiekimo ministerija) Jurgita Šoblinskienė (Susisiekimo ministerija) Andrius Šniuolis (Susisiekimo ministerija)



- Pardavimo pajamos (mln. litų)
- Normalizuoto grynojo pelno marža



Jūrų krovinio vandens transporto paslaugos

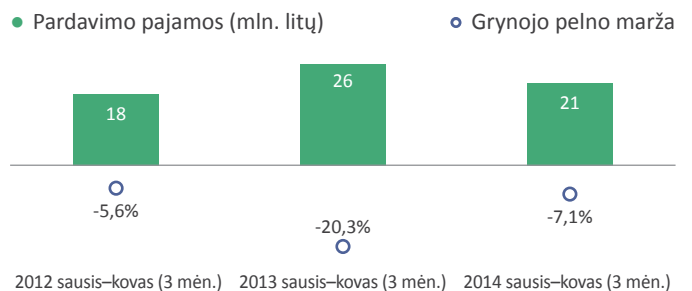
- Uždirbta penktadaliu mažiau pajamų
- Sumažėjo bendrovės veiklos nuostoliai
- Bendrovė perorientuoja laivų įdarbinimo pobūdį bei sumažino laivyną iki aštuonių laivų

Lietuvos jūrų laivininkystė (LJL), siekdama prisitaikyti prie rinkos pokyčių, siekia optimalaus balanso įdarbinant laivus pagal trumpalaikes ir ilgalaikes nuomos sutartis. 2014 metų pirmo ketvirčio pabaigoje trys iš devynių laivų dirbo pagal ilgalaikes nuomos sutartis, o likę šeši pagal trumpalaikes sutartis. Palyginimui, 2013 metų pirmo ketvirčio pabaigoje iš vienuolikos laivų tik vienas dirbo pagal trumpalaikę sutartį.

Per 2014 metų pirmąjį ketvirtį LJL pardavimo pajamos, palyginti su 2013 metų tuo pačiu laikotarpiu, sumenko 19,5 proc., iki 20,7 mln. litų. Pajamos sumažėjo todėl, kad ataskaitiniu laikotarpiu bendrovė turėjo dviem laivais mažiau nei 2013 metų pirmo ketvirčio pabaigoje bei dėl to, kad didesnis laivų skaičius dirbo pagal ilgalaikes nuomos sutartis. Pardavimo savikaina per ataskaitinį laikotarpį sumažėjo 22,8 proc., iki 20,8 mln. litų, tačiau vis tiek buvo didesnė nei pardavimo pajamos. Daugiausiai savikaina sumažėjo dėl sumažėjusio laivų skaičiaus bei padidėjusio laivų darbo pagal ilgalaikes nuomos sutartis skaičiaus, dėl ko kuro išlaidos 2014 metų pirmo ketvirčio pabaigoje siekė 5,7 mln. litų ir buvo 43 proc. mažesnės nei per 2013 metų pirmąjį ketvirtį, o osto mokesčiai – 40 proc. mažesni nei per tą patį 2013 metų laikotarpį. Bendrovė per pirmus tris 2014 metų mėnesius patyrė 1,5 mln. litų grynyjų nuostolių, kai tuo pačiu laikotarpiu 2013 metais grynieji nuostoliai siekė 5,2 mln. litų. Įmonės rezultatams teigiamas įtakos turėjo ir 2,2 mln. litų sumenkęs neigiamas valiutų kursų pokytis. Įmonės EBITDA 2014 metų pirmo ketvirčio pabaigoje siekė 2 749 tūkst. litų – tai 45,3 proc. daugiau nei prieš metus.

2014 metų sausį LJL valdyba patvirtino motorlaivio „Alka“ pardavimo sutartį. Finansinėse ataskaitose „Alka“ iš ilgalaikio turto perklasifikuotas į trumpalaikį turtą, skirtą pardavimui, ir įvertintas 5,2 mln. litų, atėmus pardavimo išlaidas. „Alka“ pardavimas, įvykęs 2014 metų balandį, įtakos pirmo ketvirčio finansiniams rezultatams neturėjo. Pardavus šį motorlaivį, bendrovės valdomų laivų skaičius sumažėjo iki aštuonių.

Pelno (nuostolių) ataskaita (tūkst. litų)	2013 m. 3 mėn.	2014 m. 3 mėn.
Pardavimo pajamos	25 645	20 654
Pardavimo savikaina	26 944	20 813
Bendrasis pelnas (nuostoliai)	-1 299	-159
Veiklos sąnaudos	1 016	1 098
Kitos veiklos pelnas (nuostoliai)	1	481
Veiklos pelnas (nuostoliai)	-2 314	-776
EBITDA	1 892	2 749
Grynasis pelnas (nuostoliai)	-5 206	-1 472
Grynojo pelno marža	-20,3%	-7,1%
Balansas (tūkst. litų)	2013-12-31	2014-03-31
Ilgalaikis turtas	142 168	138 646
Trumpalaikis turtas	20 928	13 687
Pinigai ir pinigų ekvivalentai	1 602	398
Turto iš viso	163 096	152 333
Nuosavas kapitalas	81 821	80 349
Dotacijos, subsidijos	0	0
Įsipareigojimai	81 275	71 985
Finansiniai įsipareigojimai	52 819	48 178
Nuosavo kapitalo ir įsipareigojimų iš viso	163 096	152 333
Rodikliai	2013-12-31	2014-03-31
ROA (paskutinių 12 mėn.)	-22,4%	-20,9%
ROE (paskutinių 12 mėn.)	-40,2%	-38,0%
D/E	64,6%	60,0%
Informacija apie darbuotojus	2013 m. 3 mėn.	2014 m. 3 mėn.
Darbuotojų skaičius	327	306
Vadovaujančių darbuotojų skaičius	4	4
Vidutinis vieno vadovaujančio darbuotojo mėnesio atlyginimas (bruto, litai)	8 496	8 158
Akcininkai		
Valstybei priklausanti dalis		56,7 proc.
DFDS TOR LINE A/S		5,5 proc.
Kiti akcininkai		37,8 proc.
Vadovybė		
Generalinis direktorius	Audronis Lubys	
Valdybos pirmininkas	Saulius Girdauskas (Susisiekimo ministerija)	
Valdybos nariai	Andrius Šniuolis (Susisiekimo ministerija) Stepas Telešius* (UAB „ACME Grupė“) Mindaugas Utkevičius* („AS LHV Capital“) Eglė Vyšniauskaitė (Susisiekimo ministerija)	
Stebėtojų tarybos nariai	Ona Barauskienė (Susisiekimo ministerija) Gytis Kaminskas* („Baltic Legal Solutions Lietuva“) Tomas Karpavičius (Susisiekimo ministerija) Laimutė Tinglum* (UAB „Scandinavian Accounting and Consulting“) Evaldas Zacharevičius (Lietuvos saugios laivybos administracija)	
*Nepriklausomas narys		



Oro uosto eksploatavimas, patalpų ir automobilių aikštelių nuoma, reklama

- Didėjo aptarnautų skrydžių ir keleivių skaičius
- Nors įmonės pajamos sumažėjo 10,2 proc., grynasis pelnas padidėjo 6,3 proc.

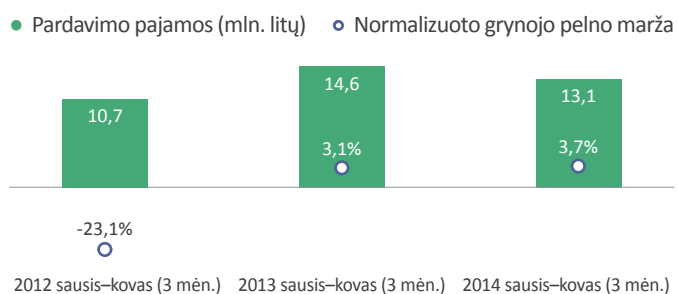
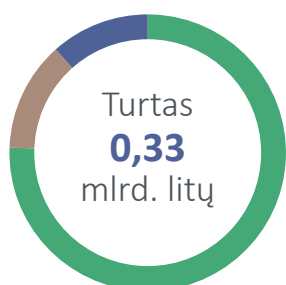
Per pirmus tris 2014 metų mėnesius oro uostas aptarnavo 537,4 tūkst. keleivių – tai 2,8 proc. daugiau nei tuo pačiu laikotarpiu 2013 metais. Aptarnautų skrydžių skaičius, palyginti su pirmu 2013 metų ketvirčiu, augo 13,4 proc. ir siekė 7 841. Per pirmus tris 2014 metų mėnesius buvo pradėti vykdyti reguliarūs skrydžiai iš Vilniaus oro uosto į Paryžių ir Taliną, kas turėjo įtakos išaugusiam keleivių skaičiui.

Vilniaus oro uosto pardavimo pajamos už pirmąjį ketvirtį siekė 13,1 mln. litų ir buvo 10,2 proc. mažesnės nei per 2013 metų atitinkamą laikotarpį. Ataskaitinio laikotarpio aviacinės veiklos pajamos, palyginti su 2013 metų pirmuoju ketvirčiu, išaugo 20,7 proc., iki 8 mln. litų. Aviacinėms pajamoms priskiriamų rinkliavų buvo gauta 21,6 proc. dvuomos pajamos dėl 2013 metų pirmąjį ketvirtį gautos nesumokėto nuomos mokesčio kompensacijos iš UAB „Travel Retail Vilnius“. Įmonės sąnaudos sumažėjo 10,3 proc., iki 12,6 mln. litų dėl taikytos griežtos sąnaudų kontrolės politikos. Tai lėmė, kad net sumenkus pajamoms, Vilniaus oro uostas 2014 pirmąjį ketvirtį dirbo pelningai ir uždirbo 0,5 mln. litų grynojo pelno – 6,3 proc. daugiau nei per atitinkamą 2013 metų laikotarpį.

Per 2014 metų pirmus tris mėnesius buvo įgyvendinami investiciniai projektai, kurių vertė beveik 2 mln. litų. Į 2013 metų antrąjį ketvirtį pradėtą oro uosto priešgaisrinės gelbėjimo stoties rekonstravimą buvo investuota 1,4 mln. litų. Šį projektą planuojama baigti šių metų antrąjį ketvirtį.

2014 metų liepos 1 d. Kauno aerouostas ir Tarptautinis Palangos oro uostas buvo reorganizuoti ir prijungti prie Tarptautinio Vilniaus oro uosto. Nuo šios dienos visos trys įmonės veikia kaip viena įmonė su trimis – Vilniaus, Kauno ir Palangos – filialais ir vadinasi valstybės įmonė Lietuvos oro uostai.

Pelno (nuostolių) ataskaita (tūkst. litų)	2013 m. 3 mėn.	2014 m. 3 mėn.
Pardavimo pajamos	14 607	13 115
Pagrindinės veiklos sąnaudos	14 085	12 641
Kitos veiklos pelnas (nuostoliai)	0	0
Veiklos pelnas (nuostoliai)	522	475
EBITDA	3 994	3 755
Grynasis pelnas (nuostoliai)	459	488
Normalizuoto grynasis pelnas (nuostoliai)	459	488
Normalizuoto grynojo pelno marža	3,1%	3,7%
Balansas (tūkst. litų)	2013-12-31	2014-03-31
Ilgalaikis turtas	301 898	299 638
Trumpalaikis turtas	35 706	30 678
Pinigai ir pinigų ekvivalentai	21 270	19 787
Turto iš viso	337 603	330 316
Nuosavas kapitalas	249 190	249 677
Dotacijos, subsidijos	42 991	42 398
Įsipareigojimai	45 423	38 241
Finansiniai įsipareigojimai	27 273	25 909
Nuosavo kapitalo ir įsipareigojimų iš viso	337 603	330 316
Rodikliai	2013-12-31	2014-03-31
Normalizuotas ROA (paskutinių 12 mėn.)	1,3%	1,3%
Normalizuotas ROE (paskutinių 12 mėn.)	1,8%	1,8%
D/E	10,9%	10,4%
Informacija apie darbuotojus	2013 m. 3 mėn.	2014 m. 3 mėn.
Darbuotojų skaičius	325	353
Vadovaujančių darbuotojų skaičius	5	6
Vidutinis vieno vadovaujančio darbuotojo mėnesio atlyginimas (bruto, litai)	8 389	9 684
Vadovybė		
Generalinis direktorius	Gediminas Almantas	
Valdybos pirmininkas	Arijandas Šliupas (Susisiekimo ministerija)	
Valdybos nariai	Indrė Bernotaitė (Susisiekimo ministerija) Gražvydas Jakubauskas (Susisiekimo ministerija) Janina Laskauskienė (Susisiekimo ministerija) Vilius Veitas (Susisiekimo ministerija)	



„Kauno aerouostas“

Viešųjų paslaugų teikimas eksploatuojant tarptautinį Kauno oro uostą, teikiant aviacines ir neaviacines paslaugas

- Keleivių skaičius padidėjo 29,7 proc., palyginti su pirmuoju 2013 metų ketvirčiu
- Skrydžių skaičius išaugo 14,6 proc.
- Įmonės pajamos padidėjo 7 proc., paslaugų savikaina sumažėjo 6,1 proc.
- Ataskaitiniu laikotarpiu įmonė patyrė 1,1 mln. litų normalizuotų grynujų nuostolių

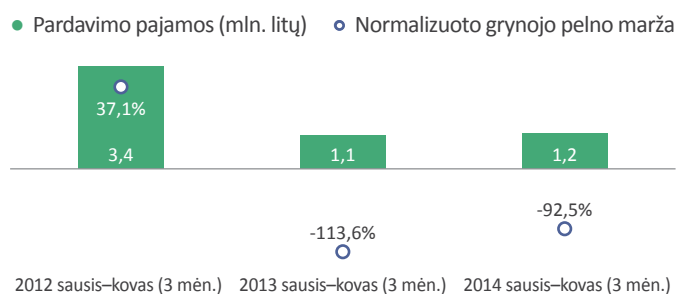
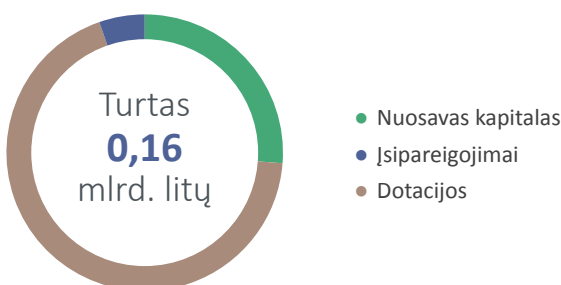
Kauno oro uoste per 2014 metų pirmąjį ketvirtį aptarnautų keleivių skaičius siekė 97,4 tūkst. – 29,7 proc. daugiau nei per atitinkamą 2013 metų laikotarpį. Didesnį keleivių srautą lėmė tai, kad į/iš oro uostą vykdyti skrydžiai aštuoniomis kryptimis – keturiomis kryptimis daugiau nei tuo pačiu laikotarpiu 2013 metais.

Per pirmus tris 2014 metų mėnesius oro uoste aptarnauti 1 237 skrydžiai – 14,6 proc. daugiau nei pernai tuo pačiu laikotarpiu. Kauno oro uoste ataskaitiniu laikotarpiu aptarnauta 466,2 tonos pašto siuntų ir krovinijų. Palyginti su pirmuoju 2013 metų ketvirčiu, šis skaičius sumažėjo 22,6 proc.

Kauno oro uosto pardavimų pajamos, palyginti su 2013 metų pirmuoju ketvirčiu, išaugo 7 proc. ir siekė 1,2 mln. litų. Didžiausios įtakos pajamų padidėjimui turėjo 13,9 proc. išaugusios keleivinių aviakompanijų rinkliavos aviacinėje veikloje, kurios sudarė 193,8 tūkst. litų, ir 24,8 proc. padidėjusios pajamos iš stovėjimo aikštelių neaviacinėje veikloje, sudariusios 200,7 tūkst. litų. Oro uosto paslaugų savikaina ataskaitinio laikotarpio pabaigoje sudarė 1,8 mln. litų – 6,1 proc. mažiau, palyginti su 2013 metų pirmuoju ketvirčiu. Įmonės savikainai įtakos turėjo transporto, priežiūros, eksploatacinės ir komunalinės sąnaudos, kurios, palyginti su 2013 metų pirmuoju ketvirčiu, buvo 24,4 proc. mažesnės. Kauno oro uostas 2014 metų pirmąjį ketvirtį dirbo nuostolingai ir patyrė 1,1 mln. litų normalizuotų grynujų nuostolių. Palyginti su 2013 metų pirmuoju ketvirčiu, patirti nuostoliai buvo 160 tūkst. litų mažesni.

2014 metų liepos 1 d. valstybės įmonė „Kauno aerouostas“ buvo reorganizuota prijungimo būdu – kartu su Tarptautiniu Palangos oro uostu įmonė buvo prijungta prie Tarptautinio Vilniaus oro uosto. Nuo šios dienos visos trys įmonės veikia kaip viena įmonė su trimis – Vilniaus, Kauno ir Palangos – filialais ir vadinasi valstybės įmonė Lietuvos oro uostai.

Pelno (nuostolių) ataskaita (tūkst. litų)	2013 m. 3 mėn.	2014 m. 3 mėn.
Pardavimo pajamos	1 101	1 178
Pardavimo savikaina	1 877	1 763
Bendrasis pelnas (nuostoliai)	-776	-585
Veiklos sąnaudos	575	630
Kitos veiklos pelnas (nuostoliai)	0	22
Veiklos pelnas (nuostoliai)	-1 351	-1 193
EBITDA	-811	-613
Grynasis pelnas (nuostoliai)	-1 360	-1 210
Normalizuotas grynasis pelnas (nuostoliai)	-1 250	-1 090
<i>Normalizuoto grynojo pelno marža</i>	<i>-113,6%</i>	<i>-92,5%</i>
Balansas (tūkst. litų)	2013-12-31	2014-03-31
Ilgalaikis turtas	161 338	159 783
Trumpalaikis turtas	1 612	1 857
Pinigai ir pinigų ekvivalentai	58	135
Turto iš viso	162 950	161 640
Nuosavas kapitalas	42 727	41 551
Dotacijos, subsidijos	111 546	110 307
Įsipareigojimai	8 677	9 782
Finansiniai įsipareigojimai	4 142	4 808
Nuosavo kapitalo ir įsipareigojimų iš viso	162 950	161 640
Rodikliai	2013-12-31	2014-03-31
Normalizuotas ROA (paskutinių 12 mėn.)	-1,4%	-1,3%
Normalizuotas ROE (paskutinių 12 mėn.)	-5,4%	-5,6%
D/E	9,7%	11,6%
Informacija apie darbuotojus	2013 m. 3 mėn.	2014 m. 3 mėn.
Darbuotojų skaičius	123	124
Vadovaujančių darbuotojų skaičius	2	1
Vidutinis vieno vadovaujančio darbuotojo mėnesio atlyginimas (bruto, litai)	4 000	8 333
Vadovybė		
Generalinis direktorius	I.e.p. Jonas Gurskas	
Valdybos pirmininkas	Arijandas Šliupas (Susisiekimo ministerija)	
Valdybos nariai	Indrė Bernotaitė (Susisiekimo ministerija) Vilius Veitas (Susisiekimo ministerija)	



Tarptautinis Palangos oro uostas

Mažos ir vidutinės klasės orlaiviams pritaikytos oro uosto infrastruktūros eksploatavimas

- Pagrindinės veiklos sąnaudos padidėjo 10,8 proc.
- Patirta 281 tūkst. litų normalizuotų grynujų nuostolių
- Didėjo aptarnaujamų keleivių ir orlaivių skaičius

Per 2014 metų pirmąjį ketvirtį Palangos oro uoste buvo pervežta 27,4 tūkst. keleivių ir viena tona krovinių. Palyginti su 2013 metų pirmuoju ketvirčiu, keleivių pervežta 2 proc. daugiau. Oro uoste aptarnautų orlaivių skaičius padidėjo 9 proc. dėl aviakompanijos „Air Lituania“ sausį vykdytų skrydžių iš Palangos į Londoną ir Dubliną.

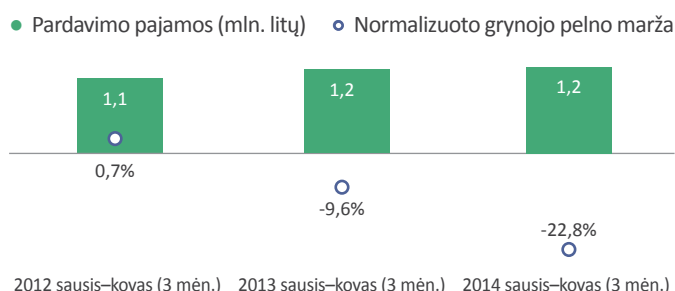
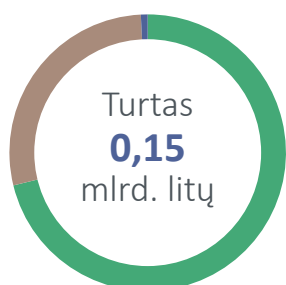
2014 metų pirmuosius tris mėnesius Palangos oro uoste didžiąją skrydžių dalį (76 proc.) sudarė reguliarūs skrydžiai – tai 9 proc. daugiau nei pernai tuo pačiu metu. Dominuojančią padėtį oro uoste užėmė aviakompanija SAS, kuri įvykdė 51 proc. visų skrydžių ir skraidino 58 proc. visų keleivių. Aviakompanijos „Norwegian Air Shuttle“ ir „airBaltic“ pervežė atitinkamai 23 ir 15 proc. visų keleivių.

Pagrindinės veiklos pajamos per 2014 metų pirmąjį ketvirtį, palyginti su 2013 metų atitinkamu laikotarpiu, ūgtelėjo 3,4 proc. ir siekė 1,2 mln. litų. Pajamos, gautos iš aviacinės veiklos, per metus padidėjo 4,3 proc., iki 1,1 mln. litų, o iš neaviacinės veiklos gautos pajamos sumažėjo 2,2 proc., iki 160,4 tūkst. litų. Didesnes pajamas lėmė išaugęs aptarnaujamų orlaivių ir keleivių skaičius, iš kurių įmonė uždirbo 1,1 mln. litų pajamų. Įmonės pagrindinės veiklos sąnaudos, palyginti su 2013 metų pirmuoju ketvirčiu, padidėjo 10,8 proc., iki 1,6 mln. litų. Tai lėmė 5 proc. išaugusios sąnaudos energijai ir šilumai bei dėl darbuotojų atleidimų 15 proc. padidėjusios personalo išlaikymo sąnaudos. Be to, kitas sąnaudas didino 78 tūkst. litų išlaidos projektui „Pietų Baltijos visuotinis pasiekiamumas“, kurių didžioji dalis ateityje gali būti susigrąžintos iš ES paramos. Pajamų sumažėjimas bei sąnaudų augimas lėmė, kad oro uosto veikla šį laikotarpį išliko nuostolinga – per 2014 metų pirmus tris mėnesius buvo patirta 281 tūkst. litų normalizuotų grynujų nuostolių, kai tuo pačiu metu 2013 metais nuostoliai siekė 114 tūkst. litų.

Per 2014 metų pirmąjį ketvirtį pasirengta investicinių projektų įgyvendinimui, kurių pagrindinis – 350 tūkst. litų vertės automobilio stovėjimo apmokestinimo įrangos įsigijimo ir sumontavimo projektas. Planuojama, kad pajamos per metus už automobilių stovėjimą išaugs nuo 15 iki 20 proc.

2014 metų liepos 1 d. Tarptautinis Palangos oro uostas buvo reorganizuotas prijungimo būdu – kartu su Kauno aerouostu įmonė buvo prijungta prie Tarptautinio Vilniaus oro uosto. Nuo šios dienos visos trys įmonės veikia kaip viena įmonė su trimis – Vilniaus, Kauno ir Palangos – filialais ir vadinasi valstybės įmonė Lietuvos oro uostai.

Pelno (nuostolių) ataskaita (tūkst. litų)	2013 m. 3 mėn.	2014 m. 3 mėn.
Pardavimo pajamos	1 191	1 232
Pagrindinės veiklos sąnaudos	1 413	1 565
Bendrasis pelnas (nuostoliai)	-222	-333
Kitos veiklos pelnas (nuostoliai)	0	0
Veiklos pelnas (nuostoliai)	-222	-333
EBITDA	65	-8
Grynasis pelnas (nuostoliai)	-166	-333
Normalizuotas grynasis pelnas (nuostoliai)	-114	-281
<i>Normalizuoto grynojo pelno marža</i>	<i>-9,6%</i>	<i>-22,8%</i>
Balansas (tūkst. litų)	2013-12-31	2014-03-31
Ilgalaikis turtas	141 432	140 714
Trumpalaikis turtas	5 767	6 204
Pinigai ir pinigų ekvivalentai	991	1 173
Turto iš viso	147 199	146 918
Nuosavas kapitalas	104 793	104 460
Dotacijos, subsidijos	41 245	40 844
Įsipareigojimai	1 161	1 614
Finansiniai įsipareigojimai	0	0
Nuosavo kapitalo ir įsipareigojimų iš viso	147 199	146 918
Rodikliai	2013-12-31	2014-03-31
Normalizuotas ROA (paskutinių 12 mėn.)	0,2%	0,1%
Normalizuotas ROE (paskutinių 12 mėn.)	0,3%	0,2%
D/E	0,0%	0,0%
Informacija apie darbuotojus	2013 m. 3 mėn.	2014 m. 3 mėn.
Darbuotojų skaičius	71	69
Vadovaujančių darbuotojų skaičius	3	3
Vidutinis vieno vadovaujančio darbuotojo mėnesio atlyginimas (bruto, litai)	7 333	7 738
Vadovybė	I.e.p. Vaida Gendrolytė	
Generalinė direktorė	I.e.p. Vaida Gendrolytė	
Valdybos pirmininkas	Arijandas Šliupas (Susisiekimo ministerija)	
Valdybos nariai	Indrė Bernotaitė (Susisiekimo ministerija) Vilius Veitas (Susisiekimo ministerija)	



Radio ir televizijos programų siuntimo paslaugų teikimas, transliuotojų ir telekomunikacijos sistemų operatorių įrangos bendrovės objektuose talpinimas, telefonijos, belaidžio, mobiliojo interneto, duomenų perdavimo paslaugų teikimas

- Didėjo įmonės pajamos, mažėjo veiklos sąnaudos ir savikaina
- Pirmąjį 2014 metų ketvirtį Telecentras veikė pelningai
- VšĮ „Lietuvos nacionalinis radijas ir televizija“ įsiskolinimas įmonei sumažėjo iki 8,3 mln. litų

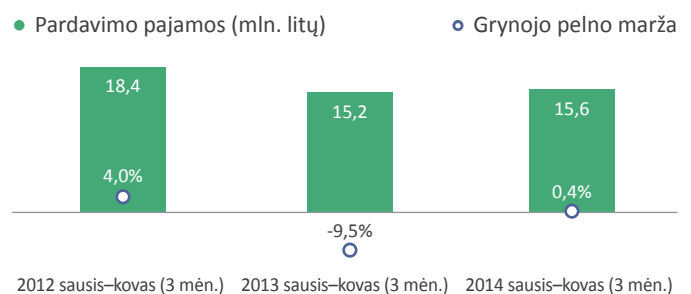
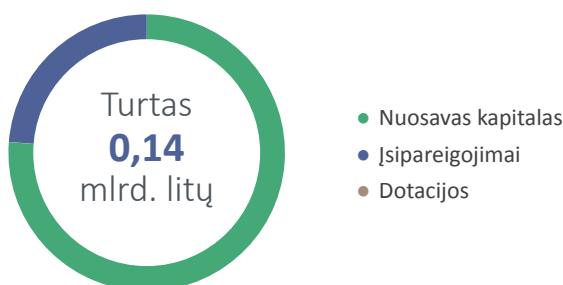
2014 metų pirmąjį ketvirtį įmonės pardavimo pajamos buvo 2,4 proc. didesnės nei 2013 metais tą patį laikotarpį ir siekė 15,6 mln. litų. Tipinės veiklos pajamos, kurios sudaro 97,7 proc. visų pajamų, daugiausia didėjo iš duomenų perdavimo, taip pat pajamų augimui įtakos turėjo netelekomunikacinės veiklos padalinys kavinė-baras „Paukščių takas“. Per 2014 metų pirmąjį ketvirtį, palyginti su ankstesnių metų atitinkamu laikotarpiu, ekskursijų į TV bokštą ir svečių maitinimo pajamos augo 7,4 proc. ir sudarė 435,2 tūkst. litų. Bendrovei pardavus nelikvidų turtą, kitos veiklos pajamos sudarė 217,3 tūkst. litų ir, palyginti su 2013 metų pirmuoju ketvirčiu, padidėjo 20,5 proc. 2014 metų pirmojo ketvirčio įmonės veiklos sąnaudos sumažėjo 13 proc., iki 3,8 mln. litų. Šį sąnaudų pokytį nulėmė mažesnis nei planuota duomenų perdavimo paslaugų klientų skaičius bei lėtesnė plačiajuosčio interneto tinklo plėtra, energetinių kaštų sutaupymas. Taip pat laiku grąžintos paskolos sumažino palūkanų sąnaudas. Dėl išaugusių pajamų ir sumenkusių sąnaudų įmonės 2014 metų pirmo ketvirčio grynas pelnas buvo 58 tūkst. litų, kai atitinkamu laikotarpiu 2013 metais buvo patirta 1,4 mln. litų grynujų nuostolių.

VšĮ „Lietuvos nacionalinis radijas ir televizija“ įsiskolinimas Lietuvos radijo ir televizijos centrui, palyginti su 2013 metų pirmuoju ketvirčiu, sumažėjo 21 proc., iki 8,3 mln. litų. Iš viso pirkėjų įsiskolinimai atskaitinio laikotarpio pabaigoje siekė 12,8 mln. litų.

Finansinės veiklos pajamos 2014 metų pirmąjį ketvirtį sudarė 150,4 tūkst. litų ir buvo dešimt kartų didesnės nei per atitinkamą 2013 metų laikotarpį. Sąnaudos iš finansinės veiklos buvo 42,8 proc. mažesnės nei pernai ir sudarė 109,3 tūkst. litų.

Per 2014 metų pirmus tris mėnesius įmonė investavo 402,4 tūkst. litų. AB Lietuvos radijo ir televizijos centras dalyvauja Valstybės investicijų programoje vykdamą programą „Transporto ir ryšių politikos įgyvendinimas“. Šios programos investicijų projektui „Ekstremalių situacijų radijo ir televizijos pranešimų (ESRTVP) sistema“ 2014 metais skirta 500 tūkst. litų valstybės biudžeto lėšų, kurias planuojama įsisavinti 2014 metų antroje pusėje.

Pelno (nuostolių) ataskaita (tūkst. litų)	2013 m. 3 mėn.	2014 m. 3 mėn.
Pardavimo pajamos	15 244	15 612
Pardavimo savikaina	12 356	11 723
Bendrasis pelnas (nuostoliai)	2 888	3 889
Veiklos sąnaudos	4 368	3 802
Kitos veiklos pelnas (nuostoliai)	162	-120
Veiklos pelnas (nuostoliai)	-1 318	-33
EBITDA	3 579	4 802
Grynasis pelnas (nuostoliai)	-1 444	58
Grynojo pelno marža	-9,5%	0,4%
Balansas (tūkst. litų)	2013-12-31	2014-03-31
Ilgalaikis turtas	116 869	112 602
Trumpalaikis turtas	24 840	26 544
Pinigai ir pinigų ekvivalentai	4 143	6 351
Turto iš viso	141 709	139 146
Nuosavas kapitalas	108 008	108 065
Dotacijos, subsidijos	33	16
Įsipareigojimai	33 668	31 065
Finansiniai įsipareigojimai	23 744	21 506
Nuosavo kapitalo ir įsipareigojimų iš viso	141 709	139 146
Rodikliai	2013-12-31	2014-03-31
ROA (paskutinių 12 mėn.)	-4,3%	-3,6%
ROE (paskutinių 12 mėn.)	-5,7%	-4,8%
D/E	22,0%	19,9%
Informacija apie darbuotojus	2013 m. 3 mėn.	2014 m. 3 mėn.
Darbuotojų skaičius	391	381
Vadovaujančių darbuotojų skaičius	5	5
Vidutinis vieno vadovaujančio darbuotojo mėnesio atlyginimas (bruto, litai)	9 593	9 903
Akcinkai		
Valstybei priklausanti dalis		100 proc.
Vadovybė		
Generalinis direktorius		Remigijus Šeris
Valdybos pirmininkas		Arijandas Šliupas (Susisiekimo ministerija)
Valdybos nariai		Saulius Kerza (Susisiekimo ministerija) Janina Laskauskienė (Susisiekimo ministerija) Arūnas Šikšta* (VU TVM direktorius) Viktorija Trimbel* („Quantum Capital“)
*Nepriklausomas narys		



Kelių priežiūros įmonės

Valstybinių kelių priežiūra ir remontas, įvairių kelių, gatvių, aikščių statyba ir remontas, aplinkos tvarkymo darbai, rangovinė veikla

- Eismo įvykių bei sužeistųjų skaičius per 2014 metų pirmą ketvirtį išaugo ketvirtadaliu
- Kelių priežiūros įmonių pajamos ir savikaina sumažėjo, tačiau pelningumas augo

Lietuvos keliuose per pirmus tris 2014 metų mėnesius įvyko 728 eismo įvykiai ir tai buvo 151 eismo įvykiu daugiau, nei per tą patį laikotarpį 2013 metais. Sužeistų žmonių skaičius išaugo nuo 681 iki 863, o žuvusiųjų skaičius – nuo 55 iki 57. Pagrindinėmis eismo įvykių padidėjimo priežastimis Lietuvos automobilių kelių direkcija laiko greičio viršijimą, alkoholio vartojimą, nedrausmingumą ir neatsakingą vairuotojų elgesį.

Atskaitiniu laikotarpiu kelių priežiūros įmonių veiklos pajamos siekė 56,1 mln. litų ir buvo 4,3 proc. mažesnės nei 2013 metų pirmąjį ketvirtį. Labiausiai – 13,6 proc., iki 6,5 mln. litų – sumažėjo įmonės „Vilniaus regiono keliai“ pajamos, kurių mažėjimui daugiausia įtakos turėjo pagrindinės veiklos pajamų smukimas (sumažėjo 0,9 mln. litų). Kelių priežiūros įmonių pardavimo savikaina taip pat smuko (7,2 proc., iki 50 mln. litų), tačiau veiklos sąnaudos didėjo (8,9 proc., iki 5,7 mln. litų) dėl vykdytų priežiūros darbų keliuose A1 Vilnius–Kaunas ir A2 Vilnius–Panevėžys. Iš valstybės valdomų kelių priežiūros įmonių aptariamuoju laikotarpiu pardavimų savikainą labiausiai sumažino „Automagistralė“ (15,1 proc., iki 6 mln. litų) ir „Vilniaus regiono keliai“ (15,3 proc., iki 5,9 mln. litų).

Per 2014 metų pirmąjį ketvirtį visos kelių įmonės kartu uždirbo 3,2 mln. litų normalizuoto grynojo pelno, o per tą patį laikotarpį 2013 metais buvo uždirbta 1,2 mln. litų normalizuoto grynojo pelno. Padidėjimą lėmė tai, kad įmonių pardavimų savikaina sumažėjo daugiau nei pardavimo pajamos. Visos vienuolika kelių priežiūros įmonių per 2014 metų pirmus tris mėnesius dirbo pelningai ir kartu uždirbo 3,2 mln. litų normalizuoto grynojo pelno, t. y. pustrčio karto daugiau nei per 2013 metų pirmąjį ketvirtį.

Pelno (nuostolių) ataskaita (tūkst. litų)	2013 m. 3 mėn.	2014 m. 3 mėn.
Pardavimo pajamos	58 649	56 116
Pardavimo savikaina	53 922	50 015
Bendrasis pelnas (nuostoliai)	4 727	6 101
Veiklos sąnaudos	5 252	5 721
Kitos veiklos pelnas (nuostoliai)	290	144
Veiklos pelnas (nuostoliai)	-234	525
EBITDA	8 085	8 894
Grynasis pelnas (nuostoliai)	-221	479
Normalizuotas grynasis pelnas (nuostoliai)	1 247	3 203
<i>Normalizuoto grynojo pelno marža</i>	<i>2,1%</i>	<i>5,7%</i>
Balansas ¹ (tūkst. litų)	2013-12-31	2014-03-31
Ilgalaikis turtas	334 772	327 918
Trumpalaikis turtas	97 253	106 538
Pinigai ir pinigų ekvivalentai	36 682	46 907
Turto iš viso	432 025	434 456
Nuosavas kapitalas	406 939	407 420
Dotacijos, subsidijos	0	0
Įsipareigojimai	25 086	27 037
Finansiniai įsipareigojimai	0	0
Nuosavo kapitalo ir įsipareigojimų iš viso	432 025	434 456
Rodikliai ¹	2013-12-31	2014-03-31
Normalizuotas ROA (paskutinių 12 mėn.)	1,9%	2,4%
Normalizuotas ROE (paskutinių 12 mėn.)	2,0%	2,5%
D/E	0,0%	0,0%

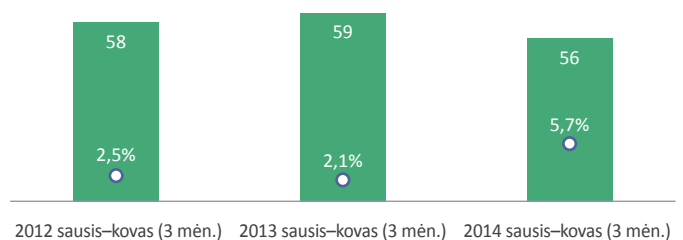
1 – Eliminavus kelių apskaitinę vertę ir trumpalaikius įsipareigojimus dėl turto padidėjimo, apskaitytus 2012 metų pabaigoje perdavus kelių priežiūros įmones Lietuvos automobilių kelių direkcijai

Informacija apie darbuotojus	2013 m. 3 mėn.	2014 m. 3 mėn.
Darbuotojų skaičius	2 712	2 705
Vadovaujančių darbuotojų skaičius	47	47
Vidutinis vieno vadovaujančio darbuotojo mėnesio atlyginimas (bruto, litai)	7 922	8 613

Vadovybė (Generalinis direktorius)	
„Automagistralė“	Vladislovas Molis
„Alytaus regiono keliai“	Bronius Vaičiulionis
„Kauno regiono keliai“	Vidmantas Lisauskas
„Klaipėdos regiono keliai“	Petras Kaučikas
„Marijampolės regiono keliai“	Juozas Litvinas
„Panevėžio regiono keliai“	Rolandas Žagaras
„Šiaulių regiono keliai“	Piotras Bakanovas
„Tauragės regiono keliai“	Vytautas Povilaika
„Telšių regiono keliai“	Romualdas Kačerauskas
„Utenos regiono keliai“	Edmantas Šakalys
„Vilniaus regiono keliai“	Petras Džervus



• Pardavimo pajamos (mln. litų) • Normalizuoto grynojo pelno marža



„Klaipėdos nafta“

Žaliavinės naftos ir naftos produktų saugojimas, perpylimas bei susijusios paslaugos, Suskystintųjų gamtinių dujų (SGD) terminalo projekto įgyvendinimas

- Bendrovė perkrovė 46,8 proc. mažiau naftos produktų nei pernai tuo pačiu metu
- Pardavimo pajamos sumažėjo ketvirtadaliu, o grynasis pelnas – beveik perpus
- Investicijos ir ilgalaikio turto įsigijimai padidėjo beveik šešis kartus, iki 32 mln. litų

Per 2014 metų pirmąjį ketvirtį bendrovės „Klaipėdos nafta“ krova buvo 1,1 mln. tonų naftos produktų, t. y. 46,8 proc. mažiau nei atitinkamu 2013 metų laikotarpiu. Krovos sumažėjimą sąlygojo keletas veiksnių: dėl smukusių pasaulinių naftos produktų perdirbimo maržų AB „ORLEN Lietuva“ mažino naftos produktų gamybą, taip pat dėl didesnės Rusijos Federacijos uostų konkurencijos akivaizdžiai sumažėjo naftos produktų srautai iš Baltarusijos ir Rusijos Federacijos naftos perdirbimo gamyklų. Reikėtų pažymėti, kad 2013 metų pirmojo ketvirčio krova buvo didžiausia įmonės veiklos istorijoje.

„Klaipėdos naftos“ pardavimo pajamos per 2014 metų pirmąjį ketvirtį siekė 30,9 mln. litų, t. y. 26,7 proc. mažiau nei tuo pačiu 2013 metų laikotarpiu. Bendrovės pajamos mažėjo dėl mažesnių naftos produktų krovos apimčių – pajamos už šias paslaugas sumažėjo 11,3 mln. litų. Pajamų sumažėjimas (26,7 proc.) akivaizdžiai mažesnis nei perkrautų naftos produktų kiekis (46,8 proc.). Pagrindinė priežastis – krovos sutarties su įmone Litasco S.A., pagal kurią garantuojamas minimalus krovos kiekis, kurio neįvykdžius bendrovei kompensuojamos negautos pajamos, galiojimas. Dėl mažesnių krovos apimčių ir efektyvesnio išteklių panaudojimo naftos produktų savikaina sumažėjo 19 proc., iki 19,3 mln. litų ir tai leido bendrovei per nagrinėjamą laikotarpį dirbti pelningai. Savikainos sumažėjimui daugiausiai įtakos turėjo dujų sąnaudos, kurios sumenko nuo 6,7 mln. litų iki 4 mln. litų. Tačiau palyginti su 2013 metų pirmuoju ketvirčiu, įmonės grynasis pelnas sumažėjo beveik dvigubai, iki 6,9 mln. litų.

Atskaitiniu laikotarpiu bendrovės investicijos ir ilgalaikio turto įsigijimai padidėjo nuo 5,7 mln. litų iki 32 mln. litų. Nors investicijos į naftos produktų terminalą sumažėjo trečdaliu, investicijos į SGD terminalo projekto įgyvendinimą išaugo nuo 1,2 iki 29,1 mln. litų.

2014 metų balandžio mėn. buvo užbaigta laivo-saugyklos „Independence“ („Nepriklausomybė“), skirta SGD terminalui, statyba. AB „Klaipėdos nafta“ laivą pagal dešimties metų nuomos sutartį su išpirkimo galimybe išsinuomojo iš Norvegijos kompanijos „Hoegh LNG“. Šiuo metu intensyviai tęsiami būsimo SGD terminalo infrastruktūros (krantinės ir dujotiekio) statybos darbai. Planuojama SGD terminalo statybų pabaiga 2014 metų gruodį. Atkreiptinas dėmesys, jog 2014 metų pirmoje pusėje buvo suderintos ir patvirtintos Valstybinės kainų ir energetikos kontrolės komisijos naudojimosi SGD terminalu taisyklės bei pradėta terminalo pajėgumų skirstymo procedūra.

Pelno (nuostolių) ataskaita (tūkst. litų)	2013 m. 3 mėn.	2014 m. 3 mėn.
Pardavimo pajamos	42 153	30 882
Pardavimo savikaina	23 867	19 322
Bendrasis pelnas (nuostoliai)	18 286	11 560
Veiklos sąnaudos	2 978	3 512
Kitos veiklos pelnas (nuostoliai)	50	41
Veiklos pelnas (nuostoliai)	15 358	8 089
EBITDA	21 526	14 406
Grynasis pelnas (nuostoliai)	13 207	6 895
Grynojo pelno marža	31,3%	22,3%

Balansas (tūkst. litų)	2013-12-31	2014-03-31
Ilgalaikis turtas	523 681	545 039
Trumpalaikis turtas	152 153	135 345
Pinigai ir pinigų ekvivalentai	89 895	69 327
Turto iš viso	675 834	680 384
Nuosavas kapitalas	571 651	578 546
Dotacijos, subsidijos	0	0
Įsipareigojimai	104 183	101 838
Finansiniai įsipareigojimai	51 346	51 350
Nuosavo kapitalo ir įsipareigojimų iš viso	675 834	680 384

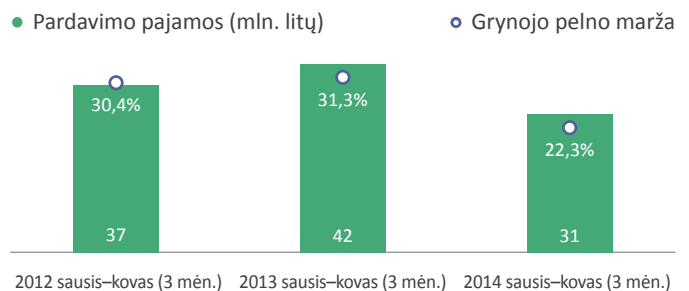
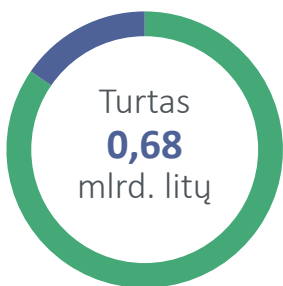
Rodikliai	2013-12-31	2014-03-31
ROA (paskutinių 12 mėn.)	5,8%	4,7%
ROE (paskutinių 12 mėn.)	6,4%	5,2%
D/E	9,0%	8,9%

Informacija apie darbuotojus	2013 m. 3 mėn.	2014 m. 3 mėn.
Darbuotojų skaičius	361	385
Vadovaujančių darbuotojų skaičius	30	33
Vidutinis vieno vadovaujančio darbuotojo mėnesio atlyginimas (bruto, litai)	10 801	11 271

Akcininkai	
Valstybei priklausanti dalis	72,3 proc.
UAB koncernas „Achemos grupė“	10,2 proc.
Kiti akcininkai	17,5 proc.

Vadovybė	
Generalinis direktorius	Rokas Masiulis
Valdybos pirmininkas	nepaskirtas
Valdybos nariai	Rytis Ambrazevičius* (Nexetic atstovybė Baltijos šalyse) Mindaugas Jusius* (AB „Swedbank Life Insurance SE“) Valdas Lastauskas (Energetikos ministerija) Rokas Masiulis (AB „Klaipėdos nafta“ generalinis direktorius)
Stebėtojų tarybos nariai	Agnė Amelija Petravičienė (Energetikos ministerija) Eimantas Kiudulas* (UAB „Klaipėdos LEZ“) Romus Švedas* (nepriklausomas konsultantas)

*Nepriklausomas narys



„Lietuvos energijos“ įmonių grupė

Elektros ir šilumos energijos gamyba, tiekimas, elektros energijos ir gamtinių dujų prekyba bei skirstymas, taip pat elektros energetikos ūkio aptarnavimas ir plėtra

„Lietuvos energijos“ grupę sudaro elektros ir šilumos gamybos, prekybos bendrovė „Lietuvos energijos gamyba“, AB (valdoma akcijų dalis – 96,1 proc.), AB „Lietuvos dujos“ (96,6 proc.), elektros skirstomųjų tinklų operatorė AB LESTO (94,39 proc.) bei jų dukterinės bendrovės, taip pat UAB LITGAS (66,67 proc.) ir UAB „VAE SPB“ (100 proc.).

- Įmonių grupės grynas pelnas buvo beveik keturis kartus didesnis
- EBITDA marža išaugo nuo 23,1 iki 27,2 procento
- Įmonė įsigijo 38,9 proc. „Lietuvos dujų“ ir 11,76 proc. LESTO akcijų

Per 2014 metų pirmąjį ketvirtį „Lietuvos energijos“ grupė uždirbo 721,4 mln. litų pajamų, t. y. 4,6 proc. mažiau nei per tą patį laikotarpį 2013 metais. Pajamų sumažėjimui didžiausią įtaką darė 2014 metais nustatytas mažesnis elektros energijos persiuntimo paslaugos tarifas bei atskaitiniu laikotarpiu nevykdyta kvotinės elektros energijos gamyba Elektrėnų komplekse. Sumažėjusios elektros energijos gamybos apimtys Elektrėnų komplekse lėmė ir 12,5 proc. (iki 424 mln. litų) elektros, kuro ir susijusių paslaugų pirkimo sąnaudų sumažėjimą, dėl kurio grupės pardavimo savikaina krito 14,9 proc. (iki 537,4 mln. litų).

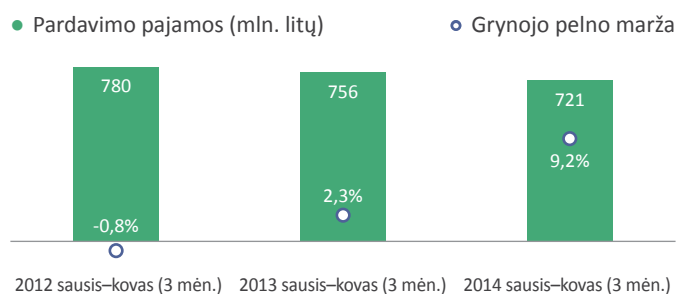
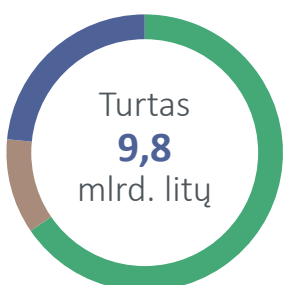
Grupės veiklos sąnaudos 2014 metų pirmąjį ketvirtį, palyginti su atitinkamu 2013 metų laikotarpiu, pakito labai nežymiai (padidėjo 1,3 proc.) ir sudarė 102 mln. litų. Remonto ir priežiūros, transporto bei subrangos sąnaudų didėjimo didžiąją dalį atsverė komunalinių paslaugų, telekomunikacijų ir IT paslaugų bei mokesčių sąnaudų mažėjimas. EBITDA marža padidėjo 4,1 procentinio punkto, iki 27,2 proc.

„Lietuvos energijos“ grupės grynas pelnas per atskaitinį laikotarpį išaugo beveik keturis kartus, iki 66,2 mln. litų. Grupės grynojo pelno augimas iš esmės atspindėjo EBITDA didėjimo dinamiką. Grynojo pelno rezultatui reikšmingą įtaką taip pat darė išaugusios aplinkos taršos leidimų rinkos kainos, kas sąlygojo aplinkos taršos leidimų vertės sumažėjimo atstatymą.

2014 metų pirmojo ketvirčio įmonių grupės investicijos sudarė 48,1 mln. litų – 11,3 proc. (arba 4,9 mln. litų) daugiau nei per 2013 metų atitinkamą laikotarpį. Investicijos į skirstomojo tinklo plėtrą siekė 33,6 mln. litų – tai 26,2 proc. daugiau, palyginti su 2013 metų pirmojo ketvirčio investicijomis į elektros tinklą.

Šių metų gegužės 21 d. „Lietuvos energija“, UAB iš Vokietijos koncerno „E.ON Ruhrgas International“ už 336,9 mln. litų išpirko 38,9 proc. gamtinių dujų tiekimo ir skirstymo bendrovės „Lietuvos dujos“ ir 11,76 proc. elektros skirstomojo tinklo operatoriaus LESTO akcijų. Birželio 19 d. „Lietuvos energija“, UAB už 262,3 mln. litų išpirko įmonės „Lietuvos dujos“ akcijas ir iš Rusijos kompanijos „Gazprom“ (37,1 proc.) bei smulkiųjų akcininkų. Po šių sandorių „Lietuvos energija“, UAB valdo 96,6 proc. „Lietuvos dujų“ ir 94,4 proc. LESTO akcijų.

Pelno (nuostolių) ataskaita (tūkst. litų)	2013 m. 3 mėn.	2014 m. 3 mėn.
Pardavimo pajamos	755 997	721 416
Pardavimo savikaina	631 685	537 418
Bendras pelnas (nuostoliai)	124 312	183 998
Veiklos sąnaudos	100 688	101 975
Veiklos pelnas (nuostoliai)	23 624	82 023
EBITDA	174 464	195 879
Grynas pelnas (nuostoliai)	17 718	66 247
Grynojo pelno marža	2,3%	9,2%
Mažumai tenkanti grynojo pelno (nuostolių) dalis	2 823	8 076
Balansas (tūkst. litų)	2013-12-31	2014-03-31
Ilgalaikis turtas	8 594 425	8 626 421
Trumpalaikis turtas	1 132 800	1 201 509
Pinigai ir pinigų ekvivalentai	558 396	651 279
Turto iš viso	9 727 225	9 827 930
Nuosavas kapitalas	6 252 705	6 431 637
Mažumai tenkanti nuosavo kapitalo dalis	699 228	708 235
Dotacijos, subsidijos	1 091 511	1 091 575
Įsipareigojimai	2 383 009	2 304 718
Finansiniai įsipareigojimai	1 180 052	1 192 616
Nuosavo kapitalo ir įsipareigojimų iš viso	9 727 225	9 827 930
Rodikliai	2013-12-31	2014-03-31
ROA (paskutinių 12 mėn.)	1,4%	1,9%
ROE (paskutinių 12 mėn.)	2,3%	2,9%
D/E	18,9%	18,5%
Informacija apie darbuotojus	2013 m. 3 mėn.	2014 m. 3 mėn.
Darbuotojų skaičius	4 577	4 339
Vadovaujančių darbuotojų skaičius	53	58
Vidutinis vieno vadovaujančio darbuotojo mėnesio atlyginimas (bruto, litai)	13 281	10 870
Akcininkai		
Valstybei priklausanti dalis		100 proc.
Vadovybė		
Generalinis direktorius		Dalius Misiūnas
Valdybos pirmininkas		Dalius Misiūnas (Generalinis direktorius)
Valdybos nariai		Ilona Daugėlaitė (Organizacinio vystymo direktorė) Darius Kašauskas (Finansų ir išdo direktorius) Mindaugas Keizeris (Strategijos ir plėtros direktorius) Liudas Liutkevičius (Gamybos ir paslaugų direktorius)
Stebėtojų tarybos nariai		Šarūnas Kliokys* (UAB „Avestis“) Antanas Danyš* (VŠĮ „Lietuvos Junior Achievement“) Tomas Garasimavičius (Vyriausybės kanceliarija) Žydrūnė Juodkienė (Energetikos ministerija) Virginijus Lepeška* (UAB „Organizacijų vystymo centras“) Rasa Noreikienė (Ūkio ministerija) Aloyzas Vitkauskas (Finansų ministerija)
*Nepriklausomas narys		



Elektros energijos bei šilumos gamyba ir tiekimas ir elektros prekybos veikla

Bendrovė valdo Lietuvos elektrinę ir kombinuoto ciklo bloką, taip pat Kauno hidroelektrinę ir Kruonio hidroakumuliacinę elektrinę. Bendrovė kontroliuoja dukterines įmones UAB „Kauno energetikos remontas“ (valdoma 100 proc. akcijų), Energijos tiekimas UAB (100 proc.), per UAB „Kauno energetikos remontas“ – UAB „Gotlitas“ (100 proc.), per Energijos tiekimas UAB – Geton Energy OU (100 proc.) ir Geton Energy SIA (100 proc.).

- Per ataskaitinį laikotarpį bendrovė pagamino ir pardavė mažiau elektros energijos
- Grynas pelnas išaugo daugiau nei keturis kartus
- Mažėjo komercinės veiklos pajamos ir sąnaudos

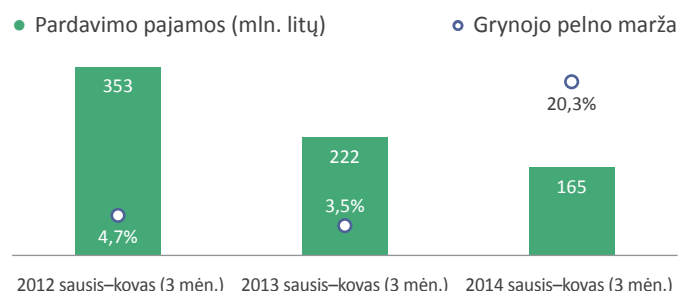
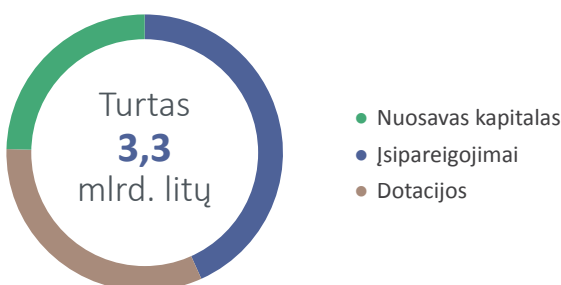
Per 2014 metų pirmąjį ketvirtį „Lietuvos energijos gamyba“, AB pagamino 0,245 TWh elektros energijos – 18,3 proc. mažiau nei per 2013 metų pirmąjį ketvirtį. Pagamintos energijos kiekio sumažėjimą lėmė tai, kad 2014 metų sausį–kovą Elektrėnų komplekse elektros energija nebuvo gaminama, kadangi buvo suplanuota, jog Elektrėnų komplekso blokai veiks pagal su „Litgrid“ suderintą grafiką nuo balandžio 1 d. iki spalio 15 d., siekiant užtikrinti patikimą elektros sistemos veikimą ir efektyvų VIAP lėšų naudojimą. Kauno HE ir Kruonio HAE per šį laikotarpį pagamino ir pardavė atitinkamai 12 proc. ir 8 proc. daugiau elektros energijos.

„Lietuvos energijos gamybos“ grupės 2014 metų pirmojo ketvirčio pajamos siekė 165,3 mln. litų ir buvo 25,5 proc. mažesnės nei per atitinkamą 2013 metų laikotarpį. Pajamos mažėjo dėl per ataskaitinį laikotarpį neveikio Elektrėnų komplekso bei dėl to, kad nuo 2014 metų pradžios LESTO pradėjo pirkti elektros energiją biržoje. Dėl šios priežasties sumažėjo grupės pardavimai pagal dvišalius kontraktus, tačiau šį sumažėjimą kompensavo prekybos specialistų darbas, leidęs laisvoje rinkoje parduoti trečdaliu daugiau elektros energijos bei dėl šiltos žiemos padidėjusi elektros gamyba Kauno HE ir Kruonio HAE elektrinėse.

Grupės pagrindinės veiklos sąnaudos per 2014 metų pirmąjį ketvirtį sumažėjo 38,2 proc. ir sudarė 128,6 mln. litų. Šis smarkus sąnaudų sumažėjimas atsirado dėl mažesnių išlaidų kurui, kurios sumažėjo 61,3 proc. iki 16,6 mln. litų, ir išnaudotų galimybių palankiau įsigyti elektros energijos, kurios įsigijimo sąnaudos sumažėjo 44,2 proc. iki 56,6 mln. litų. Toks sėkmingas pajamų ir išlaidų optimizavimas leido grupei per 2014 metų pirmąjį ketvirtį uždirbti 33,5 mln. litų grynojo pelno – daugiau nei keturis kartus daugiau, palyginti su atitinkamu 2013 metų laikotarpiu.

Grupės komercinės veiklos pajamos mažėjo 18 proc. Komercinę grupės veiklą sudaro elektros energijos gamyba Kruonio HAE ir Kauno HE, elektros energijos didmeninė ir mažmeninė prekyba laisvojoje rinkoje bei kitos komercinės paslaugos. Komercinės veiklos pelnas prieš mokesčius 2014 metų pirmąjį ketvirtį sudarė 32,1 mln. litų. Dėl pasikeitusio elektros energijos pardavimo įmonei LESTO principo komercinės veiklos pajamos mažėjo nuo 131 mln. litų per 2013 metų pirmąjį ketvirtį iki 107 mln. litų per 2014 metų pirmąjį ketvirtį.

Pelno (nuostolių) ataskaita (tūkst. litų)	2013 m. 3 mėn.	2014 m. 3 mėn.
Pardavimo pajamos	221 896	165 344
Pagrindinės veiklos sąnaudos	208 144	128 597
Veiklos pelnas (nuostoliai)	13 752	36 747
EBITDA	58 826	59 489
Grynas pelnas (nuostoliai)	7 798	33 549
Grynojo pelno marža	3,5%	20,3%
Mažumai tenkanti grynojo pelno (nuostolių) dalis	389	241
Balansas (tūkst. litų)	2013-12-31	2014-03-31
Ilgalaikis turtas	2 861 252	2 816 047
Trumpalaikis turtas	450 353	480 903
Pinigai ir pinigų ekvivalentai	219 746	257 569
Turto iš viso	3 311 605	3 296 950
Nuosavas kapitalas	1 413 497	1 426 778
Mažumai tenkanti nuosavo kapitalo dalis	43 896	0
Dotacijos, subsidijos	1 062 730	1 059 784
Įsipareigojimai	835 378	810 388
Finansiniai įsipareigojimai	564 534	563 672
Nuosavo kapitalo ir įsipareigojimų iš viso	3 311 605	3 296 950
Rodikliai	2013-12-31	2014-03-31
ROA (paskutinių 12 mėn.)	3,3%	4,1%
ROE (paskutinių 12 mėn.)	7,7%	9,4%
D/E	39,9%	39,5%
Informacija apie darbuotojus	2013 m. 3 mėn.	2014 m. 3 mėn.
Darbuotojų skaičius	1104	760
Vadovaujančių darbuotojų skaičius	25	15
Vidutinis vieno vadovaujančio darbuotojo mėnesio atlyginimas (bruto, litai)	13 310	10 511
Akcininkai		
„Lietuvos energija“, UAB (netiesiogiai valstybei priklausanti dalis)		96,1 proc.
Kiti akcininkai		3,9 proc.
Vadovybė		
Generalinis direktorius	Juozas Bartlingas	
Valdybos pirmininkas	Juozas Bartlingas (Generalinis direktorius)	
Valdybos nariai	Adomas Birulis (Verslo plėtros departamento direktorius) Eglė Čiužaitė (Finansų ir teisės departamento direktorė) Darius Kucinas (Gamybos departamento direktorius) Vidmantas Saličius (Didmeninės elektros prekybos departamento direktorius)	
Stebėtojų tarybos nariai	Dalius Misiūnas („Lietuvos energija“, UAB generalinis direktorius, valdybos pirmininkas) Liudas Liutkevičius („Lietuvos energija“, UAB Gamybos ir paslaugų direktorius, valdybos narys) Pranas Vilkas*	
*Nepriklausomas narys		



Elektros energijos persiuntimas ir tiekimas vartotojams skirstymo tinklais, naujų vartotojų elektros įrenginių prijungimas, skirstomųjų tinklų eksploatavimas, priežiūra, valdymas ir plėtojimas

Bendrovė turi tiesioginę kontrolę šiose dukterinėse įmonėse: „Elektros tinklo paslaugos“ (valdoma akcijų dalis – 100 proc.) ir „NT valdos“ (57,30 proc.).

- Įmonių grupės grynas pelnas padidėjo beveik tris kartus
- Persiūstos energijos kiekis nekito, parduotos – didėjo
- „Lietuvos energija“, UAB valdoma akcijų dalis įmonėje padidėjo nuo 82,6 iki 94,4 proc.

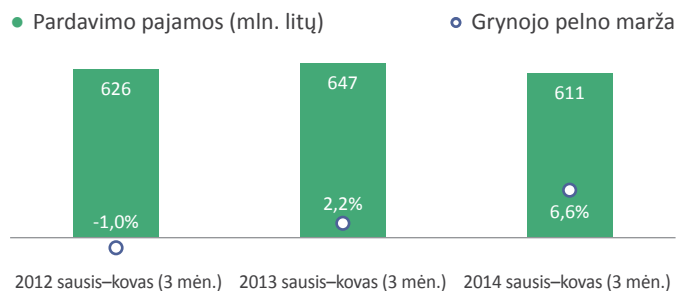
LESTO grupės pardavimo pajamos, palyginti su 2013 metų pirmuoju ketvirčiu, smuko 5,5 proc., iki 611,4 mln. litų. Pajamos sumenko dėl mažesnių nei pernai elektros energijos tarifų vartotojams. Šie tarifai mažėjo dėl sumažintų kvotų termofikacinėms elektrinėms, atpigusių gamtinių dujų bei mažesnių VIAP tarifų. Didžiausią pajamų dalį (68 proc.) sudarė elektros energijos persiuntimo pajamos. Grupės pagrindinės veiklos sąnaudos sumažėjo 10,8 proc., daugiausiai dėl 13,5 proc., iki 396,1 mln. litų sumažėjusių elektros pirkimo sąnaudų (dalį elektros energijos LESTO pirkto biržoje siekdamą geriausios įsigijimo kainos). Dėl mažesnių elektros energijos pirkimo sąnaudų bei efektyvesnės veiklos grupė per nagrinėjamą laikotarpį dirbo pelningai ir uždirbo 40,2 mln. litų grynojo pelno – beveik tris kartus daugiau nei per 2013 metų sausio–kovo mėnesius. Grupės EBITDA šių metų sausio–kovą sudarė 139,7 mln. litų – tai 12,4 proc. daugiau nei pernai tuo pat metu.

LESTO per 2014 metų pirmus tris mėnesius klientams persiuntė 2 206 mln. kWh elektros energijos – šis rodiklis beveik nekito, palyginti su 2013 metų tuo pačiu periodu. Elektros energijos pardavimo apimtys sudarė 908 mln. kWh ir tai buvo 5,2 proc. daugiau nei pernai tuo pačiu metu.

Per ataskaitinį laikotarpį LESTO investicijos sudarė 41,5 mln. litų, arba 9,1 proc. daugiau nei atitinkamu laikotarpiu 2013 metais. Į plėtrą buvo investuota 33,6 mln. litų – 26,2 proc. daugiau nei 2013 metų pirmąjį ketvirtį. Per šį periodą labiausiai didėjo investicijos, skirtos naujų vartotojų įrenginių prijungimui. LESTO prisijungė 3 951 vartotojų objektą – beveik ketvirtadaliu daugiau nei pernai per pirmus tris mėnesius. Tuo metu investicijos, skirtos elektros tinklų rekonstravimui, palyginti su 2013 metų periodu, sumažėjo 30,8 proc. ir sudarė 7,9 mln. litų.

Šių metų gegužės 21 d. „Lietuvos energija“, UAB iš Vokietijos koncerno „E.ON Ruhrgas International“ už 117,89 mln. litų išpirko 11,76 proc. įmonės LESTO akcijų. Po šio sandorio „Lietuvos energija“, UAB akcijų dalis įmonėje padidėjo iki 94,4 proc.

Pelno (nuostolių) ataskaita (tūkst. litų)	2013 m. 3 mėn.	2014 m. 3 mėn.
Pardavimo pajamos	647 353	611 426
Pagrindinės veiklos sąnaudos	630 833	562 408
Veiklos pelnas (nuostoliai)	16 520	49 018
EBITDA	124 328	139 704
Grynas pelnas (nuostoliai)	14 414	40 187
Grynojo pelno marža	2,2%	6,6%
Mažumai tenkanti grynojo pelno (nuostolių) dalis	203	490
Balansas (tūkst. litų)	2013-12-31	2014-03-31
Ilgalaikis turtas	4 822 861	4 754 167
Trumpalaikis turtas	263 753	282 910
P pinigai ir pinigų ekvivalentai	26 590	32 898
Turto iš viso	5 086 614	5 037 077
Nuosavas kapitalas	3 369 102	3 409 289
Mažumai tenkanti nuosavo kapitalo dalis	126 979	127 469
Dotacijos, subsidijos	48 468	51 121
Įsipareigojimai	1 669 044	1 576 667
Finansiniai įsipareigojimai	615 527	628 906
Nuosavo kapitalo ir įsipareigojimų iš viso	5 086 614	5 037 077
Rodikliai	2013-12-31	2014-03-31
ROA (paskutinių 12 mėn.)	0,9%	1,4%
ROE (paskutinių 12 mėn.)	1,4%	2,1%
D/E	18,3%	18,4%
Informacija apie darbuotojus	2013 m. 3 mėn.	2014 m. 3 mėn.
Darbuotojų skaičius	3 363	3 160
Vadovaujančių darbuotojų skaičius	24	24
Vidutinis vieno vadovaujančio darbuotojo mėnesio atlyginimas (bruto, litai)	12 673	9 602
Akcininkai		
„Lietuvos energija“, UAB (netiesiogiai valstybei priklausanti dalis)		94,4 proc.
Kiti akcininkai		5,6 proc.
Vadovybė		
Generalinis direktorius	Aidas Ignatavičius	
Valdybos pirmininkas	Aidas Ignatavičius (Generalinis direktorius)	
Valdybos nariai	Dalia Andruilionienė (Organizacijos vystymo ir komunikacijos tarnybos direktorė) Andrius Bendikas (Finansų ir administravimo tarnybos direktorius) Virgilijus Žukauskas (Elektros tinklo tarnybos direktorius) Sergejus Ignatjevas (Kliento aptarnavimo tarnybos direktorius)	
Stebėtojų tarybos nariai	Darius Kašauskas („Lietuvos energija“, UAB) Petras Povilas Čėsna* Ilona Daugėlaitė („Lietuvos energija“, UAB)	
*Nepriklausomas narys		



„Litgrid“ – dukterinė VVJ „EPSO-G“ bendrovė – yra Lietuvos elektros energijos perdavimo sistemos operatorius, valdantis elektros energijos srautus Lietuvoje ir palaikantis stabilų šalies elektros energetikos sistemos darbą. Įmonė atsako už Lietuvos elektros energetikos sistemos integraciją į Europos elektros infrastruktūrą ir bendrą elektros rinką

„Litgrid“ grupei priklauso elektros įrenginių techninę priežiūrą atliekanti bendrovė „Tetas“ (valdoma akcijų dalis – 100 proc.) ir Lietuvos energijos išteklių biržos operatorius „Baltpool“ (valdoma akcijų dalis – 67 proc.). Be to, „Litgrid“ turi 50 proc. „LitPol Link“ ir 20 proc. Duomenų logistikos centro (buvusio UAB „Technologijų ir inovacijų centras“) akcijų.

- Dėl mažesnių elektros perdavimo bei sisteminių paslaugų tarifų grupės pajamos sumažėjo 15 proc.
- Grupės grynasis pelnas sumažėjo 89 proc., iki 2,2 mln. litų
- Grynojo pelno marža sumažėjo 13,4 procentinio punkto
- EBITDA rodiklis mažėjo beveik ketvirtadaliu

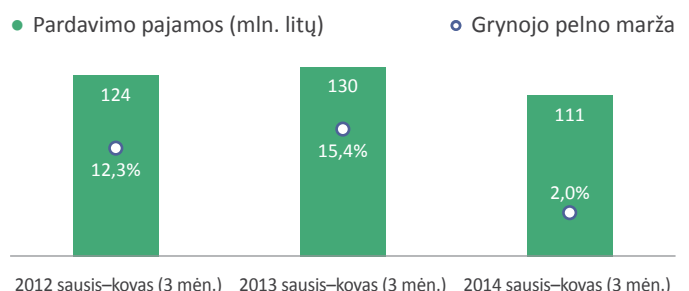
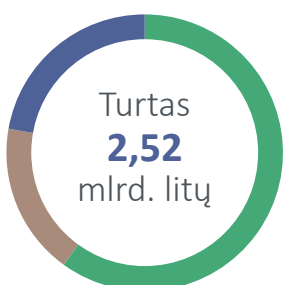
Per 2014 metų pirmąjį ketvirtį „Litgrid“ įmonių grupė uždirbo 110,7 mln. litų pajamų, t. y. 15 proc. mažiau nei 2013 metais tuo pačiu metu. Bendrovės pajamų sumažėjimą lėmė nuo 2014 metų sausio 1 d. Valstybinės kainų ir energetikos kontrolės komisijos nustatytas 9 proc. mažesnis elektros perdavimo tarifas bei 55 proc. mažesnis sisteminių paslaugų tarifas. Šie tarifai mažėjo dėl sumažintų kvotų termofikacinėms elektrinėms, atpigusių gamtinių dujų bei mažesnių VIAP mokėjimų.

2014 metų sausio–kovo mėnesiais „Litgrid“, vykdydama elektros perdavimo sistemos operatoriaus funkciją, aukštos įtampos elektros įrenginiais šalies poreikiams perdavė 2,4 TWh elektros energijos. Palyginti su 2013 metų pirmuoju ketvirčiu, šis kiekis buvo 3,5 proc. mažesnis. Trumpesnis žiemos sezonas lėmė mažesnius elektros poreikius ir mažesnę perduotą elektros kiekį. Bendrovės pagrindinės veiklos sąnaudos sumažėjo 1,8 proc. ir sudarė 107,4 mln. litų.

2014 metų pirmojo ketvirčio „Litgrid“ grupės grynasis pelnas sumažėjo 17,8 mln. litų, palyginti su 2013 metų pirmuoju ketvirčiu, ir siekė vos 2,2 mln. litų. Grynojo pelno sumažėjimą labiausiai lėmė sisteminių (galios rezervavimo) paslaugų teikimo segmento rezultatas, iš 12,8 mln. litų grynojo pelno 2013 metų pirmąjį ketvirtį pavirtęs 0,7 mln. litų grynujų nuostolių.

Grupės investicijos per ataskaitinį laikotarpį siekė 19,1 mln. litų. Iš jų, 45 proc. buvo skirti strateginių elektros energetikos projektų įgyvendinimui, o 55 proc. investicijų skirta šalies perdavimo tinklo rekonstrukcijai ir plėtrai. Bendrovė įgyvendina strateginius Lietuvos elektros energetikos projektus – tarptautines elektros jungtis „NordBalt“ (Lietuva–Švedija) ir „LitPol Link“ (Lietuva–Lenkija).

Pelno (nuostolių) ataskaita (tūkst. litų)	2013 m. 3 mėn.	2014 m. 3 mėn.
Pardavimo pajamos	130 216	110 700
Pagrindinės veiklos sąnaudos	109 437	107 423
Veiklos pelnas (nuostoliai)	20 779	3 277
EBITDA	53 657	40 383
Grynasis pelnas (nuostoliai)	20 033	2 211
Grynojo pelno marža	15,4%	2,0%
Mažumai tenkanti grynojo pelno (nuostolių) dalis	-69	-55
Balansas (tūkst. litų)	2013-12-31	2014-03-31
Ilgalaikis turtas	2 185 988	2 166 639
Trumpalaikis turtas	361 861	352 421
Pinigai ir pinigų ekvivalentai	81 562	150 002
Turto iš viso	2 547 849	2 519 060
Nuosavas kapitalas	1 508 539	1 510 750
Mažumai tenkanti nuosavo kapitalo dalis	259	204
Dotacijos, subsidijos	423 955	448 465
Įsipareigojimai	615 355	559 845
Finansiniai įsipareigojimai	221 523	218 271
Nuosavo kapitalo ir įsipareigojimų iš viso	2 547 849	2 519 060
Rodikliai	2013-12-31	2014-03-31
ROA (paskutinių 12 mėn.)	1,0%	0,3%
ROE (paskutinių 12 mėn.)	1,7%	0,5%
D/E	14,7%	14,4%
Informacija apie darbuotojus	2013 m. 3 mėn.	2014 m. 3 mėn.
Darbuotojų skaičius	692	668
Vadovaujančių darbuotojų skaičius	17	16
Vidutinis vieno vadovaujančio darbuotojo mėnesio atlyginimas (bruto, litai)	-	-
Akcininkai		
UAB „EPSO-G“ (Netiesiogiai valstybei priklausanti dalis)		97,5 proc.
Kiti akcininkai		2,5 proc.
Vadovybė		
Generalinis direktorius		Daivis Virbickas
Valdybos pirmininkas		Daivis Virbickas (Generalinis direktorius)
Valdybos nariai		Rimantas Busila (Finansų departamento direktorius) Vidmantas Grušas (Perdavimo tinklo departamento direktorius) Rolandas Masilevičius (ITT ir administravimo departamento direktorius) Karolis Sankovskis (Strateginės infrastruktūros departamento direktorius)
Stebėtojų tarybos nariai		Aleksandras Spruogis (Energetikos ministerija) Audrius Misevičius (Ministro pirmininko kanceliarija) Mindaugas Vaičiulis (Lietuvos bankas)



Miškų urėdijos



www.gmu.lt

Miškų priežiūra ir atkūrimas, medienos kirtimas ir prekyba

- Miškų urėdijų parduotas apvaliosios medienos kiekis sumažėjo 8,6 proc.
- Vidutinė parduotos medienos kaina padidėjo 20,2 proc.
- 11 proc. išaugo urėdijų pardavimo pajamos
- Normalizuotas urėdijų grynasis pelnas padidėjo daugiau nei ketvirtadaliu

Per 2014 metų pirmąjį ketvirtį miškų urėdijų parduotas apvaliosios medienos kiekis buvo 8,6 proc. mažesnis nei 2013 metų atitinkamu laikotarpiu ir sudarė 884 tūkst. kubinių metrų. Vidutinė parduotos medienos kaina už kubinį metrą išaugo 20,2 proc. – nuo 128,8 lito 2013 metų pirmajame ketvirtyje iki 154,8 lito 2014 metų atitinkamame laikotarpyje. Dėl išaugusių apvaliosios medienos kainų, miškų urėdijų pardavimo pajamos atskaitiniu laikotarpiu siekė 149,9 mln. litų – tai 10,7 proc. daugiau nei per 2013 metų atitinkamą laikotarpį. Iš pagrindinio pajamų šaltinio – apvaliosios medienos ir nenukirto miško – miškų urėdijos 2014 metų pirmąjį ketvirtį gavo 138,6 mln. litų, t. y. beveik 11,9 mln. litų daugiau nei per praėjusių metų atitinkamą laikotarpį. Pajamos už parduotas sėklas, sodmenis, antraeilę ir šalutinę produkciją, palyginti su praėjusių metų atitinkamu laikotarpiu, padidėjo 2,7 karto ir siekė 3,9 mln. litų. Šį padidėjimą lėmė 1,4 karto padidėjusi miško kirtimo atliekų realizavimo apimtys.

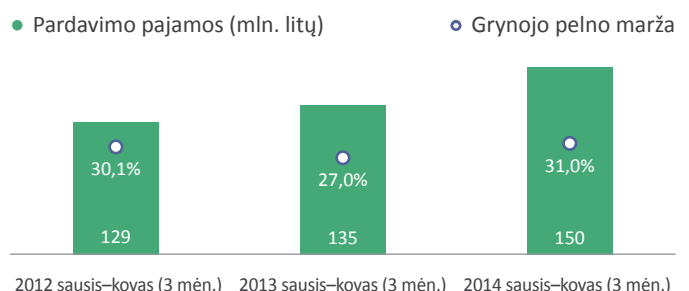
Urėdijų veiklos sąnaudos ūgtelėjo 11,7 proc., iki 64,4 mln. litų. Šį pokytį labiausiai lėmė 20 proc., iki 24,4 mln. litų padidėjusios miškų išteklių atkūrimo ir gausinimo sąnaudos. Taip pat prie veiklos sąnaudų pokyčio prisidėjo ir veiklos mokesčių sąnaudos, kurios išaugo 2,2 mln. litų ir iš viso pirmąjį 2014 metų ketvirtį sudarė 21,6 mln. litų.

Miškų urėdijų normalizuotas grynasis pelnas išaugo 27,2 proc. ir siekė 46,5 mln. litų. Dėl padidėjusių pardavimo pajamų bei sumažėjusių savikainos, kuri 2013 metų pirmąjį ketvirtį buvo didesnė dėl vėjavartų ir vėjalaužų padarinių likvidavimo dalyje miškų, urėdijų normalizuoto grynojo pelno marža 2014 metų pirmąjį ketvirtį buvo 4 procentiniais punktais didesnė nei prieš metus.

Pelno (nuostolių) ataskaita (tūkst. litų)	2013 m. 3 mėn.	2014 m. 3 mėn.
Pardavimo pajamos	135 482	149 939
Pardavimo savikaina	55 585	53 266
Bendrasis pelnas (nuostoliai)	79 897	96 674
Veiklos sąnaudos	57 716	64 445
Kitos veiklos pelnas (nuostoliai)	1 343	717
Veiklos pelnas (nuostoliai)	23 524	32 945
EBITDA	33 956	44 328
Grynasis pelnas (nuostoliai)	20 365	28 416
Normalizuotas grynasis pelnas (nuostoliai)	36 606	46 546
Normalizuota grynojo pelno marža	27,0%	31,0%
Balansas (tūkst. litų)	2013-12-31	2014-03-31
Ilgalaikis turtas¹	3 420 228	3 416 663
Trumpalaikis turtas	233 336	275 701
Pinigai ir pinigų ekvivalentai	73 395	91 396
Turto iš viso	3 653 564	3 692 365
Nuosavas kapitalas¹	3 572 514	3 600 886
Dotacijos, subsidijos	35 823	34 887
Įsipareigojimai	45 227	56 592
Finansiniai įsipareigojimai	672	1 287
Nuosavo kapitalo ir įsipareigojimų iš viso	3 653 564	3 692 365
Rodikliai ¹	2013-12-31	2014-03-31
Normalizuotas ROA (paskutinių 12 mėn.)	3,0%	3,2%
Normalizuotas ROE (paskutinių 12 mėn.)	3,0%	3,3%
D/E	0,0%	0,0%

¹ – Miškų urėdijų konsoliduotos ilgalaikio turto ir nuosavo kapitalo apskaitinės vertės padidintos diskontuotų pinigų srautų metodu apskaičiuota miškų vertė, kuri, remiantis atliktu vertinimu 2014 metų pradžioje sudarė 3 062 mln. litų. Rodikliai apskaičiuoti remiantis padidintomis ilgalaikio turto ir nuosavo kapitalo vertėmis.

Informacija apie darbuotojus	2013 m. 3 mėn.	2014 m. 3 mėn.
Darbuotojų skaičius	3 661	4 151
Vadovaujančių darbuotojų skaičius	84	84
Vidutinis vieno vadovaujančio darbuotojo mėnesio atlyginimas (bruto, litai)	6 354	6 395
Vadovybė		
Generalinis miškų urėdas	Benjaminas Sakalauskas	
Generalinio miškų urėdo pavaduotojas	Petras Kanapienis	
Generalinio miškų urėdo pavaduotojas	Gintaras Visalga	



Vertinimo metodika

Analizuojant VVJ portfelio rodiklius, buvo vertinami suminiai finansiniai duomenys, pateikti įmonių tarpinėse neaudituose finansinėse ataskaitose, nes neturėta visų VVJ konsoliduotųjų arba jungtinių finansinių ataskaitų, parengtų pagal Tarptautinius finansinės atskaitomybės standartus. Dėl duomenų trūkumo nebuvo eliminuoti sandoriai tarp įmonių. Į VVJ portfelio turto vertę neįskaičiuota valstybės nekilnojamojo turto, kuris nėra valdomas VVJ ir neįtrauktas į jų balansus, vertė.

Į VVJ portfelio rezultatus įtraukti konsoliduotieji „Lietuvos energija“, UAB (anksčiau UAB „Visagino atominė elektrinė“), UAB „EPSO-G“, AB „Lietuvos geležinkeliai“, AB Lietuvos pašto įmonių grupių finansiniai rezultatai bei Generalinės miškų urėdijos konsoliduotieji 42 miškų urėdijų finansiniai rezultatai. Bendrovių AB „Lietuvos dujos“ ir AB „Amber Grid“, kurių ataskaitinio laikotarpio pabaigoje (2014 metų kovo 31 d.) valstybė netiesiogiai valdė mažesnę negu 50 proc. dalį, rezultatai, remiantis Tarptautiniais finansinės atskaitomybės standartais, buvo agreguoti naudojant nuosavybės metodą. Vadovaujantis šiuo metodu, netiesiogiai valstybės valdoma bendrovės nuosavybės dalis buvo įtraukta į palyginamąjį 2013 metų 3 mėnesių portfelio finansinį turtą ir nuosavą kapitalą, o iš bendrovės gauti dividendai įtraukti į 2013 metų 3 mėnesių portfelio finansines pajamas. Į 2014 metų 3 mėnesių portfelio rezultatus AB „Lietuvos dujos“ ir AB „Amber Grid“ finansinė informacija nebuvo įtraukta, nes ji yra apskaitoma jas valdančių įmonių „Lietuvos energija“, UAB bei UAB „EPSO-G“ finansinėse ataskaitose.

Nustatant VVJ vertę rinkoje, remtasi šiomis prielaidomis:

- įmonių, kurių akcijos įtrauktos į biržos prekybos sąrašus, vertė pagrįsta jų akcijų kaina biržoje laikotarpio pabaigoje (2014 metų kovo 31 d.);
- įmonių, kurių akcijų nėra biržos prekybos sąrašuose, vertė nustatyta pagal buhalterinę nuosavo kapitalo vertę (darant prielaidą, kad įmonių balansuose nurodyta turto vertė atitinka jo vertę rinkoje);
- miškų urėdijų balansinė nuosavo kapitalo vertė padidinta miškų verte, kuri nustatyta naudojant diskontuotų pinigų srautų metodą. 2014 metų pradžioje miškų vertė buvo perskaiciuota, atsižvelgiant į pasikeitusias rinkos sąlygas: apskaičiuota, kad miškų vertė padidėjo 3,1 proc. – nuo 2 971 mln. litų 2012 metų pabaigoje iki 3 062 mln. litų 2013 metų pabaigoje. Šioje ataskaitoje daroma prielaida, kad paskutiniojo 2014 metų pirmojo ketvirčio pabaigoje miškų vertė išliko nepakitusi;
- iš įmonių, prižiūrinčių regioninius kelius, apskaitinių turto, nuosavo kapitalo ir įsipareigojimų verčių atimta šių kelių apskaitinė vertė (6,9 mlrd. litų 2014 metų pirmojo ketvirčio pabaigoje). Ji parodo investuotų biudžeto lėšų kiekį, tačiau kelių, kaip viešosios prekės, rinkos vertė prilygsta nuliui, nes keliai ne generuoja tiesioginių pinigų srautų kelių priežiūros įmonėms;
- VVJ rinkos vertė apskaičiuota vertinant tik valstybės valdomą šių įmonių dalį (t. y. atėmus mažumos dalį).

Ataskaitoje VVJ portfelio ir sektorių bendrieji finansiniai įsipareigojimai ir D/E rodikliai nurodyti neįtraukiant beprocentės paskolos, Finansų ministerijos suteiktos VJ „Indėlių ir investicijų draudimas“. 2013 metų pabaigoje šios paskolos likutis sudarė 2 710 mln. litų, o 2014 metų pirmojo ketvirčio pabaigoje – 2 438 mln. litų. Tačiau šia paskola padengtas Indėlių draudimo fondo deficitas, todėl į VVJ bendruosius finansinius įsipareigojimus šios paskolos suma neįskaičiuota.

Ataskaitoje nurodomi agreguoti VVJ portfelio ir sektorių veiklos pelno prieš nusidėvėjimą ir amortizaciją (EBITDA) rodikliai, apskaičiuoti prie

veiklos pelno arba nuostolių (apimančių ir tipinės veiklos, ir kitos veiklos rezultatą) pridėjus nusidėvėjimo ir amortizacijos sąnaudas. Įmonių aprašymuose nurodomi įmonių pateikti EBITDA.

Ataskaitoje nurodomi netipiniai mokesčiai valstybei – tai valstybės įmonių mokamas mokestis už valstybės turto naudojimą patikėjimo teise (turto mokestis) ir miškų urėdijų mokami privalomieji atskaitymai nuo žaliavinės medienos ir nenukirsto miško pardavimo pajamų (žaliavos mokestis). Šie mokesčiai įsipareigojimai atneša papildomų pajamų į valstybės biudžetą ir yra taikomi tik pirmiau minėtoms įmonėms, tad, vertinant šių įmonių pelningumą ir grąžą valstybei, tikslinga netipinius mokesčius valstybei atimti iš veiklos sąnaudų. Todėl ataskaitoje papildomai nurodomas VVJ portfelio ir atskirų valstybės įmonių normalizuotas grynas pelnas (nuostoliai), kuris apskaičiuojamas grynąjį pelną padidinus (grynuosius nuostolius sumažinus) netipinių mokesčių valstybei suma, sumažinta pelno mokesčio (15 proc.) dalimi, arba visa netipinių mokesčių valstybei suma, jei teisės aktų nustatyta tvarka įmonės pelno mokesčio nemokėjo. Šis koregavimas pateikiamas tik informaciniais tikslais, o jo įtaka balansinėms vertėms ataskaitoje nenurodoma.

Nuosavo kapitalo ir turto grąžos rodikliai (ROE ir ROA) apskaičiuoti paskutinių dvylikos mėnesių grynąjį pelną (nuostolius) dalijant atitinkamai iš nuosavo kapitalo arba turto vidurkio, išvesto iš balansinių rodiklių šio laikotarpio pradžioje ir pabaigoje. Kitaip tariant, skaičiuojant kapitalo grąžos rodiklį 2014 metų kovo 31 d., imamas pelnas, kurį įmonė uždirbo nuo 2013 metų balandžio 1 d. iki 2014 metų kovo 31 d. Atitinkamai imami apskaitinio kapitalo verčių 2013 metų balandžio 1 d. ir 2014 metų kovo 31 d. vidurkiai.

2014 metų pirmo ketvirčio VVJ finansiniams rodikliams įtakos turėjo nuostoliai, apskaityti dėl bankų bankrotų. Siekiant geresnio duomenų palyginamumo, ataskaitoje VVJ portfelio ir sektorių apžvalgoje nurodomas normalizuotas grynas pelnas, eliminavus netipinius mokesčius valstybei ir bankų bankrotų įtaką. Bankų bankrotų įtaka eliminuota prie grynojo pelno, eliminavus netipinius mokesčius valstybei, pridėjus įmonių į finansines arba veiklos sąnaudas įtrauktus nuostolius dėl finansinio turto vertės sumažėjimo (nurašymo). Kadangi šios sąnaudos, vadovaujantis Pelno mokesčio įstatymu, nėra laikomos leidžiamais atskaitymais (t. y. šiomis sąnaudomis nemažinama pelno mokesčiu apmokestinama pajamų suma), koreguojant grynąjį pelną pridėta visa sąnaudų suma, t. y. nesumažinta pelno mokesčio dalimi.

Ataskaitoje nurodyti grynojo pelno maržos, ROE ir ROA rodikliai apskaičiuoti naudojant normalizuoto pelno vertes. Be to, siekiant suvienodinti duomenis, VVJ portfelio ir sektorių apžvalgoje visi su bankų bankrotais susiję nuostoliai, vadovaujantis Tarptautiniais apskaitos standartais, įtraukti į finansinės ir investicinės veiklos sąnaudas, nors kai kurios VVJ, taikančios Verslo apskaitos standartus, šiuos nuostolius įtraukė į veiklos sąnaudas.

Įmonių aprašymuose nurodytos tokios įmonių valdybos bei įmonių valdomose bendrovėse nurodytos tokios jų grupių dalys, kokios jos buvo ataskaitos rengimo metu (2014 metų birželio 30 d.), o darbuotojų skaičius bei vadovujančių darbuotojų skaičius nurodyti tokie, kokie jie buvo analizuojamo laikotarpio pabaigoje (2014 metų kovo 31 d.).

Valstybės valdomų įmonių sąrašas

Nr.	Įmonės pavadinimas	Valstybei priklausanti dalis*	Atskaitomybė	Sektorius	Grupė	Kategorija	Turtas 2014-03-31 (tūkst. litų)	Pardavimo pajamos 2014 m. 3 mėn. (tūkst. litų)	EBITDA 2014 m. 3 mėn. (tūkst. litų)	Grynasis pelnas 2014 m. 3 mėn. (tūkst. litų)
1	„Lietuvos energija“, UAB įmonių grupė ¹	100,0%	Finansų ministerija	Energetika	1B	I	9 827 930	721 416	190 508	66 247
1a	„Lietuvos energijos gamyba“, AB įmonių grupė ²	96,1%	„Lietuvos energija“, UAB įmonių grupė	Energetika	-	I	3 296 950	165 344	56 548	33 549
1b	AB LESTO įmonių grupė ³	94,4%	„Lietuvos energija“, UAB įmonių grupė	Energetika	-	I	5 037 077	611 426	135 446	40 187
1c	AB „Lietuvos dujos“ ⁴	96,9%	„Lietuvos energija“, UAB įmonių grupė	Energetika	-	-	1 067 987	515 192	n.d.	33 014
2	UAB „EPSO-G“	100,0%	Energetikos ministerija	Energetika	1B	I	2 603 930	110 700	40 292	-445
2a	AB „Litgrid“ įmonių grupė	97,5%	UAB „EPSO-G“	Energetika	-	I	2 519 060	110 700	40 383	2 211
2b	AB „Amber Grid“ ⁵	96,5%	UAB „EPSO-G“	Energetika	-	-	1 751 613	51 525	n.d.	10 729
3	AB „Klaipėdos nafta“	72,3%	Energetikos ministerija	Energetika	1B	I	680 384	30 882	14 406	6 895
4	VĮ Energetikos agentūra	-	Energetikos ministerija	Energetika	2	V	3 456	0	-3	-3
5	VĮ Ignalinos atominė elektrinė ⁶	-	Energetikos ministerija	Energetika	2	III	2 216 552	93	-2 149	-3 090
6	VĮ Radioaktyviųjų atliekų tvarkymo agentūra	-	Energetikos ministerija	Energetika	2	V	1 112	40	21	10
7	VĮ „Visagino energija“	-	Ūkio ministerija	Energetika	1A	II	194 869	25 987	4 396	2 888
8	UAB „Geoterma“	99,1%	VĮ Valstybės turto fondas	Energetika	1A	IV	28 539	3 732	-448	-746
9	VĮ Lietuvos naftos produktų agentūra	-	Energetikos ministerija	Energetika	2	I	328 905	605	-865	-866
10	AB „Lietuvos geležinkeliai“ įmonių grupė	100,0%	Susisiekimo ministerija	Susisiekimas	1B	I	6 388 548	401 276	107 930	2 993
11	AB Lietuvos jūrų laivininkystė	56,7%	Susisiekimo ministerija	Susisiekimas	1A	II	152 333	20 654	2 749	-1 472
12	AB Lietuvos pašto įmonių grupė	100,0%	Susisiekimo ministerija	Susisiekimas	1B	I	237 946	49 672	98	-2 199
13	AB Smiltynės perkėla	99,0%	Susisiekimo ministerija	Susisiekimas	1B	IV	42 811	2 627	2 815	1 419
14	VĮ „Oro navigacija“	-	Susisiekimo ministerija	Susisiekimas	2	II	165 972	18 807	487	-2 712
15	VĮ Klaipėdos valstybinio jūrų uosto direkcija	-	Susisiekimo ministerija	Susisiekimas	1B	I	1 771 549	40 938	33 726	24 472
16	VĮ „Kauno aerouostas“	-	Susisiekimo ministerija	Susisiekimas	1B	III	161 640	1 178	-613	-1 210
17	VĮ Tarptautinis Palangos oro uostas	-	Susisiekimo ministerija	Susisiekimas	1B	III	146 918	1 232	-8	-333
18	VĮ Tarptautinis Vilniaus oro uostas	-	Susisiekimo ministerija	Susisiekimas	1B	I	330 316	13 115	3 755	488
19	VĮ Vidaus vandens kelių direkcija	-	Susisiekimo ministerija	Susisiekimas	2	IV	86 082	696	-250	-288
20	AB Lietuvos radijo ir televizijos centras	100,0%	Susisiekimo ministerija	Susisiekimas	1B	II	139 146	15 612	4 802	58
21	VĮ „Automagistrālė“	-	Lietuvos automobilių kelių direkcija prie Susisiekimo ministerijos	Susisiekimas	2	II	1 064 226	6 809	821	90
22	VĮ „Alytaus regiono keliai“	-	Lietuvos automobilių kelių direkcija prie Susisiekimo ministerijos	Susisiekimas	2	II	386 572	3 086	661	6
23	VĮ „Kauno regiono keliai“	-	Lietuvos automobilių kelių direkcija prie Susisiekimo ministerijos	Susisiekimas	2	II	863 600	6 802	1 101	17
24	VĮ „Klaipėdos regiono keliai“	-	Lietuvos automobilių kelių direkcija prie Susisiekimo ministerijos	Susisiekimas	2	II	626 283	4 410	522	18
25	VĮ „Marijampolės regiono keliai“	-	Lietuvos automobilių kelių direkcija prie Susisiekimo ministerijos	Susisiekimas	2	II	535 536	3 581	801	128

Nr.	Įmonės pavadinimas	Valstybei priklausanti dalis*	Atskaitomybė	Sektorius	Grupė	Kategorija	Turtas 2014-03-31 (tūkst. litų)	Pardavimo pajamos 2014 m. 3 mėn. (tūkst. litų)	EBITDA 2014 m. 3 mėn. (tūkst. litų)	Grynasis pelnas 2014 m. 3 mėn. (tūkst. litų)
26	VĮ „Panevėžio regiono keliai“	-	Lietuvos automobilių kelių direkcija prie Susisiekimo ministerijos	Susisiekimas	2	II	462 331	5 259	1 032	33
27	VĮ „Šiaulių regiono keliai“	-	Lietuvos automobilių kelių direkcija prie Susisiekimo ministerijos	Susisiekimas	2	II	975 098	7 585	1 383	147
28	VĮ „Tauragės regiono keliai“	-	Lietuvos automobilių kelių direkcija prie Susisiekimo ministerijos	Susisiekimas	2	II	303 296	3 827	517	16
29	VĮ „Telšių regiono keliai“	-	Lietuvos automobilių kelių direkcija prie Susisiekimo ministerijos	Susisiekimas	2	II	360 632	3 176	466	7
30	VĮ „Utenos regiono keliai“	-	Lietuvos automobilių kelių direkcija prie Susisiekimo ministerijos	Susisiekimas	2	II	571 935	5 106	798	10
31	VĮ „Vilniaus regiono keliai“	-	Lietuvos automobilių kelių direkcija prie Susisiekimo ministerijos	Susisiekimas	2	II	1 203 451	6 475	793	7
32	AB „Autoūkis“	87,4%	VĮ Valstybės turto fondas	Susisiekimas	1A	V	9 594	699	156	41
33	VĮ Valstybinis miškotvarkos institutas	-	Aplinkos ministerija	Miškininkystė	1A	V	5 134	595	49	5
34	VĮ Alytaus miškų urėdija	-	Generalinė miškų urėdija	Miškininkystė	1B	V	11 708	2 393	647	367
35	VĮ Anykščių miškų urėdija	-	Generalinė miškų urėdija	Miškininkystė	1B	V	14 043	2 577	542	274
36	VĮ Biržų miškų urėdija	-	Generalinė miškų urėdija	Miškininkystė	1B	IV	14 120	4 087	1 267	910
37	VĮ Druskininkų miškų urėdija	-	Generalinė miškų urėdija	Miškininkystė	1B	V	9 435	2 233	595	395
38	VĮ Dubravos eksperimentinė-mokomoji miškų urėdija	-	Generalinė miškų urėdija	Miškininkystė	1B	V	20 316	3 330	968	669
39	VĮ Ignalinos miškų urėdija	-	Generalinė miškų urėdija	Miškininkystė	1B	V	9 012	2 103	452	271
40	VĮ Jonavos miškų urėdija	-	Generalinė miškų urėdija	Miškininkystė	1B	V	12 358	2 898	744	453
41	VĮ Joniškio miškų urėdija	-	Generalinė miškų urėdija	Miškininkystė	1B	V	11 423	2 309	790	506
42	VĮ Jurbarko miškų urėdija	-	Generalinė miškų urėdija	Miškininkystė	1B	IV	24 327	5 074	1 502	970
43	VĮ Kaišiadorių miškų urėdija	-	Generalinė miškų urėdija	Miškininkystė	1B	IV	15 416	3 198	621	216
44	VĮ Kauno miškų urėdija	-	Generalinė miškų urėdija	Miškininkystė	1B	V	14 302	3 593	1 073	636
45	VĮ Kazlų rudos mokomoji miškų urėdija	-	Generalinė miškų urėdija	Miškininkystė	1B	IV	12 808	3 734	615	290
46	VĮ Kėdainių miškų urėdija	-	Generalinė miškų urėdija	Miškininkystė	1B	IV	21 992	3 673	967	535
47	VĮ Kretingos miškų urėdija	-	Generalinė miškų urėdija	Miškininkystė	1B	IV	27 994	5 129	1 865	1 209
48	VĮ Kupiškio miškų urėdija	-	Generalinė miškų urėdija	Miškininkystė	1B	V	5 435	1 967	610	448
49	VĮ Kuršėnų miškų urėdija	-	Generalinė miškų urėdija	Miškininkystė	1B	IV	17 129	3 261	1 007	705
50	VĮ Marijampolės miškų urėdija	-	Generalinė miškų urėdija	Miškininkystė	1B	V	8 423	2 626	248	81
51	VĮ Mažeikių miškų urėdija	-	Generalinė miškų urėdija	Miškininkystė	1B	IV	12 343	3 244	801	498
52	VĮ Nemenčinės miškų urėdija	-	Generalinė miškų urėdija	Miškininkystė	1B	IV	13 139	3 559	1 023	699
53	VĮ Pakruojo miškų urėdija	-	Generalinė miškų urėdija	Miškininkystė	1B	V	9 871	4 388	1 604	1 237
54	VĮ Panevėžio miškų urėdija	-	Generalinė miškų urėdija	Miškininkystė	1B	III	25 926	6 062	2 100	1 413
55	VĮ Prienų miškų urėdija	-	Generalinė miškų urėdija	Miškininkystė	1B	IV	16 715	3 497	1 154	738
56	VĮ Radviliškio miškų urėdija	-	Generalinė miškų urėdija	Miškininkystė	1B	IV	15 049	3 105	823	573
57	VĮ Raseinių miškų urėdija	-	Generalinė miškų urėdija	Miškininkystė	1B	IV	12 906	3 553	1 178	800
58	VĮ Rietavo miškų urėdija	-	Generalinė miškų urėdija	Miškininkystė	1B	IV	11 425	3 045	842	484
59	VĮ Rokiškio miškų urėdija	-	Generalinė miškų urėdija	Miškininkystė	1B	V	9 063	3 586	874	602
60	VĮ Šakių miškų urėdija	-	Generalinė miškų urėdija	Miškininkystė	1B	IV	13 240	3 403	833	446
61	VĮ Šalčininkų miškų urėdija	-	Generalinė miškų urėdija	Miškininkystė	1B	IV	14 982	3 094	866	604
62	VĮ Šiaulių miškų urėdija	-	Generalinė miškų urėdija	Miškininkystė	1B	IV	15 601	3 204	692	313
63	VĮ Šilutės miškų urėdija	-	Generalinė miškų urėdija	Miškininkystė	1B	IV	16 983	4 481	1 510	1 060
64	VĮ Švenčionių miškų urėdija	-	Generalinė miškų urėdija	Miškininkystė	1B	IV	18 741	3 692	776	361

Nr.	Įmonės pavadinimas	Valstybei priklausanti dalis*	Atskaitomybė	Sektorius	Grupė	Kategorija	Turtas 2014-03-31 (tūkst. litų)	Pardavimo pajamos 2014 m. 3 mėn. (tūkst. litų)	EBITDA 2014 m. 3 mėn. (tūkst. litų)	Grynasis pelnas 2014 m. 3 mėn. (tūkst. litų)
65	VĮ Tauragės miškų urėdija	-	Generalinė miškų urėdija	Miškininkystė	1B	IV	25 882	5 718	1 528	918
66	VĮ Telšių miškų urėdija	-	Generalinė miškų urėdija	Miškininkystė	1B	IV	18 680	4 954	1 813	1 194
67	VĮ Tytuvėnų miškų urėdija	-	Generalinė miškų urėdija	Miškininkystė	1B	V	10 576	3 391	1 275	923
68	VĮ Trakų miškų urėdija	-	Generalinė miškų urėdija	Miškininkystė	1B	IV	21 118	5 771	1 835	1 285
69	VĮ Ukmergės miškų urėdija	-	Generalinė miškų urėdija	Miškininkystė	1B	IV	21 841	6 348	2 278	1 566
70	VĮ Utenos miškų urėdija	-	Generalinė miškų urėdija	Miškininkystė	1B	V	5 991	2 021	556	404
71	VĮ Valkininkų miškų urėdija	-	Generalinė miškų urėdija	Miškininkystė	1B	IV	15 880	3 468	1 000	680
72	VĮ Varėnos miškų urėdija	-	Generalinė miškų urėdija	Miškininkystė	1B	V	15 060	2 981	1 283	870
73	VĮ Veisiejų miškų urėdija	-	Generalinė miškų urėdija	Miškininkystė	1B	V	11 418	3 189	1 027	776
74	VĮ Vilniaus miškų urėdija	-	Generalinė miškų urėdija	Miškininkystė	1B	IV	19 561	3 660	800	387
75	VĮ Zarasų miškų urėdija	-	Generalinė miškų urėdija	Miškininkystė	1B	V	8 133	2 341	905	650
76	UAB „Projektų ekspertizė“	100,0%	Aplinkos ministerija	Kita	1A	V	3 130	333	67	53
77	VĮ Statybos produkcijos sertifikavimo centras	-	Aplinkos ministerija	Kita	1B	V	4 648	915	141	69
78	UAB „Būsto paskolų draudimas“	100,0%	Finansų ministerija	Kita	1B	III	99 441	1 318	-123	-69
79	VĮ „Indėlių ir investicijų draudimas“	-	Finansų ministerija	Kita	2	III	199 514	525	9	279
80	VĮ „Lietuvos prabavimo rūmai“	-	Finansų ministerija	Kita	2	V	12 253	427	-44	-56
81	VĮ Turto bankas	-	Finansų ministerija	Kita	2	III	346 440	1 093	124	529
82	UAB Viešųjų investicijų plėtros agentūra ⁷	100,0%	Finansų ministerija	Kita	-	IV	69 213	85	-99	-87
83	VĮ prie Alytaus pataisos namų	-	Kalėjimų departamentas	Kita	1B	V	3 965	1 049	3	-38
84	VĮ prie Marijampolės pataisos namų	-	Kalėjimų departamentas	Kita	1B	V	11 891	1 066	-25	-100
85	VĮ prie Pravieniškių 1-ųjų pataisos namų	-	Kalėjimų departamentas	Kita	1B	IV	10 861	2 631	-505	-591
86	UAB „Lietuvos kinas“	100,0%	Kultūros ministerija	Kita	2	V	4 721	149	-19	-36
87	VĮ Vilniaus pilių direkcija	-	Kultūros ministerija	Kita	2	III	105 449	55	-68	-78
88	VĮ „Lietuvos paminklai“	-	Kultūros paveldo departamentas	Kita	2	IV	4 912	4 236	-353	-384
89	UAB Respublikinė mokomoji sportinė bazė	100,0%	Kūno kultūros ir sporto departamentas	Kita	1A	V	360	4	-50	-50
90	UAB Sportininkų testavimo ir reabilitacijos centras	100,0%	Kūno kultūros ir sporto departamentas	Kita	2	V	1 557	77	-8	-19
91	UAB Lietuvos monetų kalykla	100,0%	Lietuvos bankas	Kita	1B	IV	22 492	3 096	-73	-276
92	VĮ Valstybės turto fondas	-	Lietuvos Respublikos Vyriausybė	Kita	2	V	11 743	1 529	-103	-99
93	AB Informacinio verslo paslaugų įmonė	51,7%	Lietuvos statistikos departamentas	Kita	1A	V	4 166	645	205	166
94	VĮ distancinių tyrimų ir geoinformatikos centras „Gis-centras“	-	Nacionalinė žemės tarnyba	Kita	2	V	5 702	122	-6	-37
95	UAB „Baldžio šilas“	70,6%	Neįgaliųjų reikalų departamentas	Kita	1A	V	7 202	512	-25	-100
96	VĮ Seimo leidykla „Valstybės žinios“	-	Seimo kanceliarija	Kita	2	V	6 490	473	42	1
97	AB „Detonas“	100,0%	Susisiekimo ministerija	Kita	1B	V	13 368	484	-517	-696
98	AB „Problematika“	100,0%	Susisiekimo ministerija	Kita	1A	IV	25 392	766	-1 346	-1 542
99	UAB Universiteto vaistinė	100,0%	Sveikatos apsaugos ministerija	Kita	1A	V	5 074	2 479	1 424	105
100	AB „Mintis“	80,7%	Švietimo ir mokslo ministerija	Kita	1A	V	1 564	106	-59	-59
101	UAB Kauno Petrašiūnų darbo rinkos mokymo centras	54,2%	Švietimo ir mokslo ministerija	Kita	2	V	3 295	315	-89	-98
102	VĮ Registrų centras	-	Teisingumo ministerija	Kita	2	II	74 757	26 092	3 321	2 516

Nr.	Įmonės pavadinimas	Valstybei priklausanti dalis*	Atskaitomybė	Sektorius	Grupė	Kategorija	Turtas 2014-03-31 (tūkst. litų)	Pardavimo pajamos 2014 m. 3 mėn. (tūkst. litų)	EBITDA 2014 m. 3 mėn. (tūkst. litų)	Grynasis pelnas 2014 m. 3 mėn. (tūkst. litų)
103	AB Giraitės ginkluotės gamykla	100,0%	Ūkio ministerija	Kita	1A	III	68 801	1 460	478	436
104	UAB „Investicijų ir verslo garantijos“	100,0%	Ūkio ministerija	Kita	2	IV	57 587	1 175	946	1 046
105	UAB „Toksika“	92,5%	Ūkio ministerija	Kita	1A	IV	96 956	843	-75	-271
106	UAB Lietuvos parodų ir kongresų centras „LITEXPO“	98,8%	Ūkio ministerija	Kita	1A	IV	50 551	5 149	1 342	731
107	VĮ „Visagino statybininkai“ ⁸	-	Ūkio ministerija	Kita	1A	V	7 694	126	-65	-94
108	VĮ poilsio namai „Baltija“	-	Ūkio ministerija	Kita	1A	V	6 222	34	-570	-631
109	AB Klaipėdos metrologijos centras	100,0%	Ūkio ministerija	Kita	1B	V	2 788	263	0	-29
110	AB Šiaulių metrologijos centras	100,0%	Ūkio ministerija	Kita	1B	V	1 552	279	14	-13
111	AB Vilniaus metrologijos centras	100,0%	Ūkio ministerija	Kita	1B	V	9 456	1 019	61	56
112	AB Kauno metrologijos centras	100,0%	Ūkio ministerija	Kita	1B	V	4 331	459	75	20
113	AB Panevėžio metrologijos centras	100,0%	Ūkio ministerija	Kita	1B	V	1 361	235	28	10
114	UAB „Senevita“	100,0%	Valstybinio socialinio draudimo fondo valdyba prie Socialinės apsaugos ir darbo ministerijos	Kita	1A	V	3 868	1 547	-8	-35
115	UAB sanatorija „Pušyno kelias“	100,0%	Valstybinio socialinio draudimo fondo valdyba prie Socialinės apsaugos ir darbo ministerijos	Kita	1A	V	7 276	1 190	-4	-63
116	VĮ „Infostruktūra“	-	Vidaus reikalų ministerija	Kita	1B	III	25 233	5 390	606	57
117	VĮ „Regitra“	-	Vidaus reikalų ministerija	Kita	2	II	62 515	18 522	3 040	1 501
118	AB „Jonavos grūdai“	70,1%	Žemės ūkio ministerija	Kita	1B	IV	20 298	1 975	304	-155
119	AB „Lietuvos veislininkystė“	98,8%	Žemės ūkio ministerija	Kita	2	V	5 478	717	189	143
120	AB „Kiaulių veislininkystė“ ⁹	98,8%	Žemės ūkio ministerija	Kita	2	-	5 928	1 159	-66	-92
121	UAB „Gyvulių produktyvumo kontrolė“	100,0%	Žemės ūkio ministerija	Kita	2	V	3 867	882	91	37
122	UAB „Lietuvos žirgynas“	88,6%	Žemės ūkio ministerija	Kita	2	V	6 823	170	-661	-793
123	UAB „Panevėžio veislininkystė“	97,0%	Žemės ūkio ministerija	Kita	1A	V	716	0	-49	-61
124	UAB „Šeduvos avininkystė“	100,0%	Žemės ūkio ministerija	Kita	2	V	1 724	42	-86	-113
125	UAB „Šilutės polderiai“	81,0%	Žemės ūkio ministerija	Kita	1A	V	4 392	1 339	-153	-215
126	UAB „Šilutės veislininkystė“	96,5%	Žemės ūkio ministerija	Kita	2	V	2 491	126	-167	-176
127	UAB „Valstybinė projektų ir sąmatų ekspertizė“	100,0%	Žemės ūkio ministerija	Kita	1A	V	317	42	-59	-60
128	UAB Aerogeodezijos institutas	99,8%	Žemės ūkio ministerija	Kita	1A	V	7 958	6	-238	-254
129	UAB Dotnuvos eksperimentinis ūkis	100,0%	Žemės ūkio ministerija	Kita	1A	V	7 404	1 290	56	-138
130	UAB Klaipėdos žuvininkystės produktų aukcionas	100,0%	Žemės ūkio ministerija	Kita	2	V	3 271	35	-56	-67
131	UAB Uplytės eksperimentinis ūkis	100,0%	Žemės ūkio ministerija	Kita	1A	V	9 922	1 741	403	229
132	UAB Žemės ūkio paskolų garantijų fondas	100,0%	Žemės ūkio ministerija	Kita	2	III	102 012	273	-385	43
133	VĮ „Pieno tyrimai“	-	Žemės ūkio ministerija	Kita	2	IV	19 872	3 326	624	139
134	VĮ Lietuvos žemės ūkio ir maisto produktų rinkos reguliavimo agentūra	-	Žemės ūkio ministerija	Kita	2	V	7 854	298	-149	-162
135	VĮ Valstybės žemės fondas	-	Žemės ūkio ministerija	Kita	2	IV	46 330	7 269	2 617	2 010
136	VĮ Žemės ūkio informacijos ir kaimo verslo centras	-	Žemės ūkio ministerija	Kita	2	V	16 794	449	333	94
137	UAB „Mokslas ir technika“	100,0%	Lietuvos mokslų akademija	Kita	1A	V	48	34	-25	-25
Bankrutuojančios ir likviduojamos įmonės:										
1	UAB Lietuvos tyrimų centras ¹⁰	100,0%	Švietimo ir mokslo ministerija, Ūkio ministerija	Kita	-	-	n.d.	n.d.	n.d.	n.d.

* Tiesiogiai ir netiesiogiai; valstybės įmonės (VĮ) nuosavybės teise priklauso valstybei.

¹ Vykdamas Europos Parlamento Trečiojo energetikos paketo direktyvą, 2012 metų rugsėjo 27 d. Ūkio ministerijai buvo perduotos iki tol Energetikos ministerijos patikėjimo teise valdytos UAB „Visagino atominė elektrinė“ akcijos. Siekiant išvengti bet kokių galimų interesų konfliktų, 2013 m. vasario 13 d. UAB „Visagino atominė elektrinė“ akcijos buvo perduotos Finansų ministerijai. 2013 metų rugpjūčio 30 d. energetikos įmonių grupė ir jos kontroliuojanti bendrovė „Visagino atominė elektrinė“ pakeitė pavadinimą į „Lietuvos energija“, UAB. Bendrovės pavadinimas pakeistas tęsiant įmonių grupės korporatyvinio valdymo pertvarką.

² 2013 metų rugpjūčio 5 d., tęsiant įmonių grupės korporatyvinio valdymo pertvarką, Lietuvos energija, AB pakeitė pavadinimą į „Lietuvos energijos gamyba“, AB.

³ 2014 metų gegužės 21 d. „Lietuvos energija“, UAB įmonių grupė iš E.ON Ruhrgas International GmbH įsigijo 11,76 proc. AB LESTO akcijų ir iš viso valdo 94,4 proc. AB LESTO akcijų. 2014 metų kovo 31 d. „Lietuvos energija“, UAB įmonių grupė valdė 82,6 proc. AB LESTO akcijų.

⁴ AB „Lietuvos dujos“ pajamos ir turtas pateikiami tik informaciniais tikslais – ataskaitinio laikotarpio pabaigoje (2013 metų kovo 31 d.) „Lietuvos energija“, UAB įmonių grupė valdė tik 17,7 proc. įmonės akcijų ir jų vertė buvo apskaityta „Lietuvos energija“, UAB įmonių grupės finansinėse ataskaitose, todėl į 2013 metų 3 mėn. VVĮ portfelį įtraukiama tik šios įmonės valstybės nuosavybės dalis ir valstybei išmokėti dividendai. Ataskaitos rengimo metu (2014 metų birželio 30 d.) „Lietuvos energija“, UAB įmonių grupė valdė 96,9 proc. AB „Lietuvos dujos“ akcijų.

⁵ AB „Amber Grid“ buvo įkurta 2013 metų birželio 11 d. AB „Lietuvos dujos“ visuotinio akcininkų susirinkimo sprendimu, kuriuo, vykdamas Lietuvos Respublikos teisės aktų reikalavimus atskirti gamtinių dujų perdavimo veiklą, buvo patvirtintos AB „Lietuvos dujos“ atskyrimo sąlygos ir nuspręsta nuo tęsiančios veiklą AB „Lietuvos dujos“ atskirti gamtinių dujų perdavimo veiklą su šiais veiklais priskirtu turtu, teisėmis bei pareigomis. AB „Amber Grid“ pajamos ir turtas pateikiami tik informaciniais tikslais – ataskaitinio laikotarpio pabaigoje (2013 metų kovo 31 d.) UAB „EPSO-G“ valdė tik 17,7 proc. įmonės akcijų ir jų vertė buvo apskaityta UAB „EPSO-G“ finansinėse ataskaitose, todėl į 2013 metų 3 mėn. VVĮ portfelį įtraukiama tik šios įmonės valstybės nuosavybės dalis ir valstybei išmokėti dividendai. Ataskaitos rengimo metu (2014 metų birželio 30 d.) UAB „EPSO-G“ valdė 96,5 proc. AB „Lietuvos dujos“ akcijų.

⁶ VĮ Ignalinos atominė elektrinė yra uždarymo etape (gamyba buvo vykdoma iki 2009 metų gruodžio 31 d.).

⁷ UAB Viešųjų investicijų plėtros agentūra įregistruota 2013 metų balandžio 11 d.

⁸ VĮ „Visagino statybininkai“ yra restruktūrizuojama įmonė.

⁹ AB „Kiaulių veislininkystė“ įsteigta 2013 metų gruodžio 31 d., atskyrus ją nuo AB „Lietuvos veislininkystė“.

¹⁰ UAB Lietuvos tyrimų centrui 2013 metų rugpjūčio 26 d. iškelta bankroto byla.

Santrumpos ir apibrėžimai

AB	Akcinė bendrovė
D/E	Finansinių įsipareigojimų ir nuosavo kapitalo santykis
DuPont	DuPont analizė – analizės rūšis, išskaidanti nuosavo kapitalo grąžos rodiklį į grynojo pelno maržos, turto apyvartumo ir finansinio sverto sandaugą
EBITDA	Veiklos pelnas prieš nusidėvėjimą ir amortizaciją. Rodiklis apskaičiuotas prieš veiklos pelno arba nuostolių (apimančių ir tipinės veiklos, ir kitos veiklos rezultata) pridėjus nusidėvėjimo ir amortizacijos sąnaudas
EBITDA marža	Rodiklis, apskaičiuojamas dalijant EBITDA (veiklos pelną prieš nusidėvėjimą ir amortizaciją) iš įmonės grynosios apyvartos
Finansinis svertas	Finansinis rodiklis, parodantis turto ir nuosavo kapitalo santykį
Grynojo pelno marža	Rodiklis, apskaičiuojamas dalijant grynąjį pelną iš grynosios apyvartos
mln.	Milijonas (-ai)
mlrd.	Milijardas (-ai)
Netipiniai mokesčiai valstybei	Turto mokestis ir žaliavos mokestis
NIB	Šiaurės investicijų bankas
Normalizuotas grynasis pelnas	Grynasis pelnas, eliminavus netipinius mokesčius valstybei ir banko „Snoras“ bei Ūkio banko bankrotų įtaką
Normalizuoto grynojo pelno marža	Rodiklis, apskaičiuojamas dalijant normalizuotą grynąjį pelną iš grynosios apyvartos
PVM	Pridėtinės vertės mokestis
ROA	Turto grąža. Tai yra finansinis rodiklis, parodantis įmonės turto panaudojimo efektyvumą. Rodiklis apskaičiuojamas grynąjį pelną dalijant iš viso turto vidurkio laikotarpio pradžioje ir pabaigoje
ROE	Nuosavo kapitalo grąža. Tai yra finansinis rodiklis, parodantis akcininkų investuoto kapitalo panaudojimo efektyvumą. Rodiklis apskaičiuojamas grynąjį pelną dalijant iš viso nuosavo kapitalo vidurkio laikotarpio pradžioje ir pabaigoje
SGD terminalas	Suskystintųjų gamtinių dujų terminalas
Turto apyvartumas	Finansinis rodiklis, parodantis kokia pardavimų apimtis tenka kiekvienam turto litui
Turto mokestis	Valstybės įmonių mokamas mokestis už valstybės turto naudojimą patikėjimo teise
UAB	Uždaroji akcinė bendrovė
Valdymo koordinavimo centras (VKC)	Lietuvos Respublikos Vyriausybės nutarimu paskirtas juridinis asmuo ar institucija, stebinti ir analizuojanti valstybės politikos valstybės valdomose įmonėse įgyvendinimą. Lietuvos Respublikos Vyriausybės 2012 m. birželio 6 d. nutarimu Nr. 665 Valdymo koordinavimo funkcijas atlikti pavesta VĮ Valstybės turto fondui
Veiklos pelno marža	Rodiklis, apskaičiuojamas dalijant veiklos pelną iš grynosios apyvartos
VIAP	Viešuosius interesus atitinkančios paslaugos
VIPA	UAB Viešųjų investicijų plėtros agentūra
VĮ	Valstybės įmonė
VVĮ	Valstybės valdoma įmonė (Ūkinę komercinę veiklą vykdanči valstybės įmonė, akcinė bendrovė ir uždaroji akcinė bendrovė, kurioje valstybei nuosavybės teise priklauso akcijų, suteikiančių daugiau kaip 1/2 visų balsų šios bendrovės visuotiniame akcininkų susirinkime)
Wh	Energijos matavimo vienetas, naudojamas elektros prietaisų suvartotai ar pagamintai elektros energijai skaičiuoti (kilovatvalandė = 10 ³ Wh, gigavatvalandė = 10 ⁹ Wh, teravatvalandė = 10 ¹² Wh)
Žaliavos mokestis	Miškų urėdijų mokami privalomieji atskaitymai nuo žaliavinės medienos ir nenukirto miško pardavimo pajamų

LIETUVOS VALSTYBĖS VALDOMŲ ĮMONIŲ VEIKLA 2014 METAIS.