LIETUVOS VALSTYBĖS VALDOMŲ ĮMONIŲ

VEIKLA 2014 METAIS

TARPINĖ ATASKAITA | SAUSIS–RUGSĖJIS

VKC
Valdymo koordinavimo centras

1 Turinys

2 VVĮ PORTFELIS – TRUMPA APŽVALGA ... 3
3 SVARBIAUSIOS VVĮ NAUJIENOS ... 4
4 PORTFELIO REZULTATŲ APŽVALGA ... 6
4.1 VVĮ portfelio rinkos vertė ... 8
4.2 VVĮ rinkos vertė „NASDAQ OMX Vilnius“ akcijų biržoje ... 8
4.3 Agreguota VVĮ finansinė informacija ... 11
4.4 Turtas ir investicijos ... 12
4.5 Pardavimo pajamos ... 16
4.6 Normalizuotas grynasis pelnas ... 20
4.7 Nuosavybės grąža pagal DuPont analizę ... 24
5 ĮMONIŲ APRAŠYMAI ... 26
5.1 „Lietuvos geležinkelių“ įmonių grupė ... 27
5.2 Lietuvos pašto įmonių grupė ... 28
5.3 Klaipėdos valstybinio jūrų uosto direkcija ... 29
5.4 Lietuvos jūrų laivininkystė ... 30
5.5 Lietuvos oro uostai ... 31
5.6 Lietuvos radijo ir televizijos centras ... 32
5.7 Kelių priežiūros įmonės ... 33
5.8 „Klaipėdos nafta“ ... 34
5.9 „Lietuvos energijos“ įmonių grupė ... 35
5.10 „Lietuvos energijos gamybos“ įmonių grupė ... 36
5.11 LESTO įmonių grupė ... 37
5.12 Lietuvos dujos ... 38
5.13 „Litgrid“ įmonių grupė ... 39
5.14 „Amber Grid“ ... 40
5.15 Miškų urėdijos ... 41
6 VERTINIMO METODIKA ... 42
7 VALSTYBĖS VALDOMŲ ĮMONIŲ SĄRAŠAS ... 44
8 SANTRUMPOS IR APIBRĖŽIMAI ... 48

2 VVĮ PORTFELIS – TRUMPA APŽVALGA

VVĮ portfelio apskaičiuota rinkos vertė

2014-09-30	**4,8**	**+8,2%**
2013-12-31	4,4	

mlrd. eurų

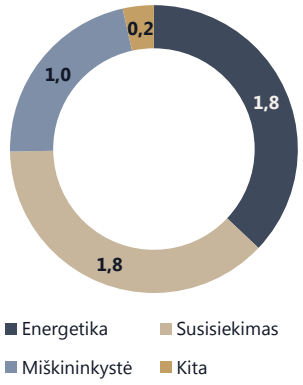

VVĮ portfelio apskaitinė turto vertė

2014-09-30	**9,4**	**+5,5%**
2013-12-31	8,9	

mlrd. eurų

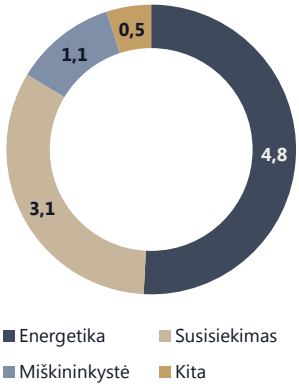

VVĮ portfelio nuosavo kapitalo vertė

2014-09-30	**5,6**	**+2,3%**
2013-12-31	5,4	

mlrd. eurų

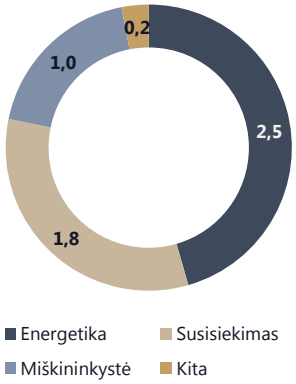

VVĮ portfelio pardavimo pajamos

2014 sausis–rugsėjis (9 mėn.)	**1 556,7**	**-3,2%**
2013 sausis–rugsėjis (9 mėn.)	1 607,5	

mln. eurų

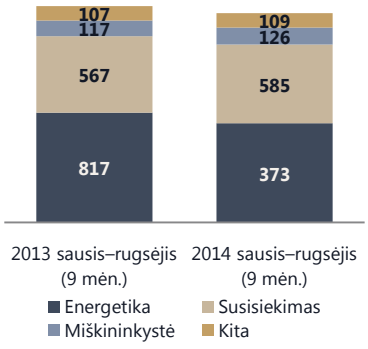

VVĮ portfelio veiklos pelnas

2014 sausis–rugsėjis (9 mėn.)	**117,6**	**-2,6%**
2013 sausis–rugsėjis (9 mėn.)	120,7	

mln. eurų

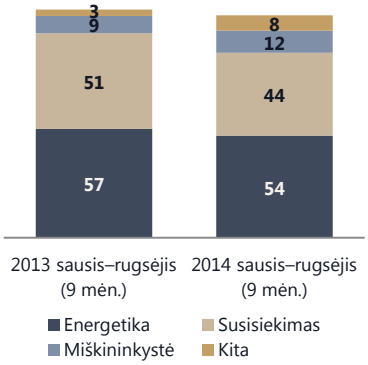

VVĮ portfelio normalizuotas grynasis pelnas

2014 sausis–rugsėjis (9 mėn.)	**110,7**	**-7,0%**
2013 sausis–rugsėjis (9 mėn.)	119,0	

mln. eurų

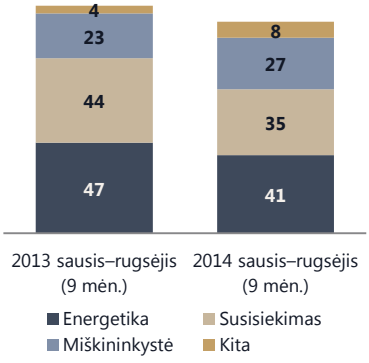

VVĮ portfelio nuosavo kapitalo grąža

2014-09-30	**2,3%**
2013-12-31	2,5%

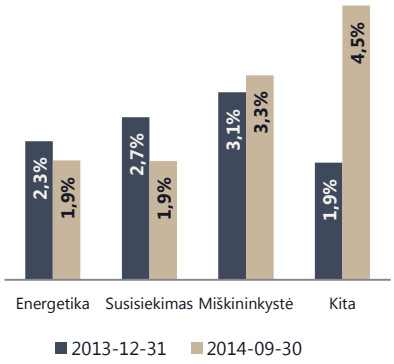

VVĮ portfelio skolinto ir nuosavo kapitalo santykis

2014-09-30	**18,2%**
2013-12-31	14,7%

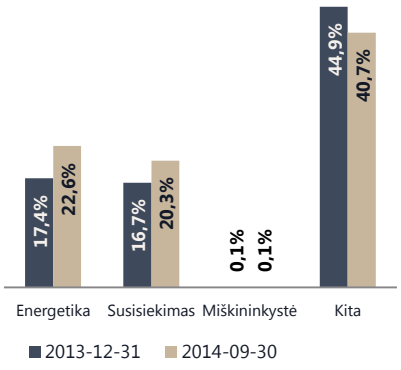

VVĮ darbuotojų skaičius

2014-09-30	**41 194**	**-1,7%**
2013-09-30	41 904	

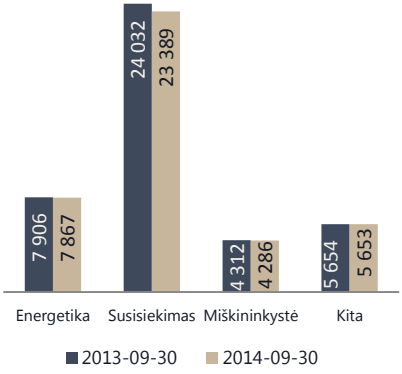

3 SVARBIAUSIOS VVĮ NAUJIENOS

2014 metų spalio 27 d. prie suskystintųjų gamtinių dujų (SGD) terminalo krantinės sėkmingai prišvartuotas laivas–saugykla „Independence" (Nepriklausomybė). Šiuo įvykiu simboliškai pažymėtas Lietuvos SGD terminalo atidarymas. Terminalas, esantis Kuršių mariose, yra alternatyva iki tol vieninteliu keliu į Lietuvą vamzdynais importuojamoms dujoms, gaunamoms iš Rusijos. SGD terminalo projektą įgyvendino AB „Klaipėdos nafta".

Didžiausių valstybės įmonių valdybose bent trečdalis narių privalės būti nepriklausomi. 2014 metų spalio 16 d. Seimas priėmė Valstybės ir savivaldybės įmonių įstatymo pakeitimą, kuriuo numatyta, jog nuo 2015 metų kovo 1 d. didžiausiose valstybės įmonėse (kurių balanse nurodyto turto vertė yra ne mažesnė nei 14 mln. eurų, o pardavimo grynosios pajamos per ataskaitinius finansinius metus yra lygios arba viršija 5,8 mln. eurų) bent trečdalis valdybos narių privalės būti su valstybės tarnyba nesusiję asmenys. Taip pat įstatymo pakeitimu nuo 2015 metų kovo 1 d. įsigalioja leidimas ir mažesnių valstybės ir savivaldybių įmonių valdybose turėti nepriklausomų narių. Primename, jog pagal iki šiol galiojusią įstatymo redakciją, valstybės įmonės (VĮ) teisinę formą turinčiose įmonėse valdybos nariai galėjo būti tik įmonės savininko teises ir pareigas įgyvendinančios institucijos valstybės tarnautojai bei įmonės vadovas.

Nuotrauka iš www.litrail.lt

2014 metų spalio 28 d. pasirašyta Lietuvos, Latvijos ir Estijos geležinkelių įmonės „RB Rail" steigimo sutartis. Bendra Baltijos šalių įmonė bus atsakinga už

Nuotrauka iš www.sgd.lt

tarptautinio projekto „Rail Baltica", kuris europinės vėžės geležinkeliu sujungs Baltijos šalis ir Suomiją bei Lenkiją, įgyvendinimą. Preliminari „Rail Baltica" vertė siekia 3,5 mlrd. eurų. Planuojama, kad apie 85 proc. projekto vertės finansuos Europos Sąjunga. Lietuvos interesams bendroje įmonėje atstovaus šių metų pradžioje įsteigta „Lietuvos geležinkelių" antrinė bendrovė „Rail Baltica statyba".

2014 metų spalį Europos rekonstrukcijos ir plėtros bankas (ERPB) išreiškė paramą naujų kogeneracinių elektrinių Vilniuje ir Kaune statybai ir pateikė pasiūlymą dėl galimo ilgalaikio finansavimo ar investavimo į tokius projektus. Vilniaus ir Kauno kogeneracinių elektrinių projektai, pasak ERPB, „galėtų vaidinti svarbų vaidmenį užtikrinant patikimesnį energijos tiekimą Lietuvai". Bankas yra pasirengęs pradėti diskusijas su „Lietuvos energija", AB dėl ilgalaikio finansavimo užtikrinimo suteikiant ribotos atsakomybės paskolas arba finansuoti projektą įnešant nuosavo kapitalo, kuris galėtų sudaryti iki 35 proc. projekto išlaidų.

Baigtas įgyvendinti Europos Sąjungos III paketo reikalavimas atskirti gamtinių dujų tiekimo ir prekybos bei skirstymo veiklas. Nuo 2014 metų lapkričio gamtines dujas šalies gyventojams, verslui ir kitiems klientams tiekia nauja „Lietuvos energija", AB įmonių grupei priklausanti bendrovė UAB „Lietuvos dujų tiekimas". Po gamtinių dujų tiekimo atskyrimo AB „Lietuvos dujos" valdys gamtinių dujų skirstomąjį tinklą ir teiks skirstymo paslaugas.

2014 metų gruodžio 10 d. nutrauktas poilsio namų „Baltija“ turto Palangoje pardavimas. Spalio 24 dieną skelbtas „Baltijos“ turto pardavimo konkursas dėl neskaidraus pardavimo proceso ir kitų pažeidimų buvo nutrauktas. Įtarimų sukėlė ir poilsio namų turto vertinimas. Pardavimui buvo siūlomas dviejų žvaigždučių viešbutis „Vyturys“ ir reabilitacijos centras bei keturi Gedimino gatvėje ir Birutės alėjoje esantys kotedžai. Toliau Ūkio ministerija spręs, ar skelbti naują aukcioną, ar minėtą turtą perduoti Turto bankui.

2014 metų gruodžio 15 d. pradėti geležinkelio ruožo Naujoji Vilnia–Kyviškės–Kena–valstybės siena su Baltarusija elektrifikavimo darbai. Anot AB „Lietuvos geležinkeliai“, ruožo elektrifikavimas leis sutrumpinti keleivių bei krovinių pervežimo laiką, sumažinti aplinkos taršą. Tikimasi, kad elektrifikuota geležinkelio jungtis su Baltarusija užtikrins AB „Lietuvos geležinkeliai“, o kartu ir Klaipėdos jūrų uostui bei steigiamiems Vilniaus, Kauno ir Klaipėdos viešiesiems logistikos centrams konkurencinių pranašumų aptarnaujant tranzitinių krovinių srautus.

Pradėta pirmojo Baltijos šalyse SGD terminalo komercinė veikla. Nuo 2015 metų sausio 1 d. terminalas pradėjo veikti kaip reguliariai Lietuvai tiekiamų dujų šaltinis ir bus nuolat pasirengęs teikti SGD perkrovos bei išdujinimo paslaugas. Paskirtasis dujų tiekėjas UAB LITGAS įsipareigojo iki 2015 metų rugsėjo 30 d. importuoti minimalų gamtinių dujų kiekį, reikalingą terminalo veiklai palaikyti (0,54 mlrd. kubinių metrų gamtinių dujų per metus). Be UAB LITGAS rezervuotų pajėgumų, terminalo operatorė AB „Klaipėdos nafta“ nuo 2015 metų sausio 1 d. iki rugsėjo 30 d. turi apie 0,76 mlrd. kubinių metrų laisvų terminalo pajėgumų, kurie gali būti suteikti potencialiems terminalo naudotojams.



Nuotrauka iš www.zilvinashotel.lt

Atšaukiami AB „Lietuvos geležinkeliai“ traukiniai, kursuojantys maršrutu Vilnius–Stasylos–Vilnius. Atšaukti traukinius šiuo maršrutu nuspręsta atsižvelgus į mažus keleivių srautus, didelius patiriamus nuostolius bei sudėtingą susiklosčiusią situaciją krovinių vežimo rinkoje. Iki šiol metiniai maršruto nuostoliai siekė beveik 290 tūkst. eurų. Sprendimas priimtas gavus Vilniaus rajono savivaldybės atsakymą, kad nutraukus keleivinių traukinių eismą, susisiekimas gyventojams bus užtikrintas.

4 PORTFELIO REZULTATŲ APŽVALGA

Apžvelgiant valstybės valdomų įmonių (VVĮ) portfelio 2014 metų devynių mėnesių finansinius rezultatus pirmiausia įvardijama kiek įmonių sudaro portfelį, pateikiama informacija apie darbuotojus, analizuojama portfelio rinkos vertė ir pateikiama analizė pagal apskaitos rodiklius: turto vertes, pardavimo pajamas ir grynąjį pelną, taip pat DuPont analizės metodu apžvelgiamas atskirų sektorių bei viso portfelio veiklos efektyvumas.

Valstybė valdo 132 įmones, tačiau VVĮ portfelį sudaro 129 įmonės

Per paskutinius tris mėnesius Lietuvos VVĮ skaičius sumažėjo – 2014 metų rugsėjo 30 d. valstybė valdė 132 įmones, kai 2014 metų birželio 30 d. VVĮ skaičius siekė 134, o prieš metus – 136. Valstybės valdomų įmonių skaičius sumažėjo, nes liepos 1 d. reorganizavimo būdu prie **VĮ Tarptautinio Vilniaus oro uosto** buvo prijungti **VĮ Tarptautinis Palangos oro uostas** bei **VĮ „Kauno aerouostas“**, įkuriant **VĮ Lietuvos oro uostus**. Iš viso į šioje ataskaitoje apžvelgiamą VVĮ portfelį yra įtrauktos 129 VVĮ. Į portfelį dėl palyginamų duomenų trūkumo neįtrauktos trys VVĮ: **„Lietuvos žirgynas“**, **Viešųjų investicijų plėtros agentūra (VIPA)**, bei **poilsio namai „Baltija“**.

Ankstesnėse ataskaitose į VVĮ portfelį taip pat buvo įtraukti **„Lietuvos dujų“** ir **„Amber Grid“**, kurių 17,7 proc. akcijų paketus valdė valstybė, finansiniai rezultatai, tačiau 2014 metų pradžioje Energetikos ministerija **„Lietuvos dujų“** ir **„Amber Grid“** akcijas perleido valdyti atitinkamai **„Lietuvos energijos“** ir **„EPSO-G“** įmonių grupėms. Dėl nepalyginamų duomenų **„Lietuvos dujų“** bei **„Amber Grid“** rezultatai nėra įtraukiami nei į 2013 metų, nei į 2014 metų pirmųjų trijų ketvirčių portfelio rezultatus. **„Lietuvos energijos“** ir **„EPSO-G“** įmonių grupių finansiniai rezultatai pateikiami neįtraukiant šių įmonių, nors ataskaitinio laikotarpio pabaigoje šios įmonių grupės jau valdė kontrolinius **„Lietuvos dujų“** bei **„Amber Grid“** akcijų paketus.

AB „Lietuvos dujos“ ir UAB „Amber Grid“ akcininkų pasikeitimai

2014 metų pirmoje pusėje Lietuva iš E.ON Ruhrgas International GmbH ir „Gazprom“ supirko AB „Lietuvos dujos“ ir UAB „Amber Grid“ akcijas ir tapo kontroliuojančia šių bendrovių valdytoja. 2014 metų gegužės 21 d. įvyko akcijų supirkimas iš E.ON Ruhrgas. UAB „Lietuvos energija“ įsigijo 38,9 proc. „Lietuvos dujų“ bei 11,76 proc. AB LESTO akcijų, o UAB „EPSO-G“ – 38,9 proc. „Amber Grid“ akcijų. 2014 metų birželį įvyko privalomi oficialūs „Amber Grid“ ir „Lietuvos dujų“ akcijų supirkimai, kurių metu „Gazprom“ pardavė po 37,1 proc. „Lietuvos dujų“ ir „Amber Grid“ akcijų. Dalį turimų akcijų pardavė ir smulkieji šių įmonių akcininkai. Po supirkimo „Lietuvos energija“ valdo 96,6 proc. „Lietuvos dujų“ ir 94,4 proc. LESTO akcijų, o „EPSO-G“ – 96,5 proc. „Amber Grid“ akcijų.

Visos VVĮ yra suskirstytos į keturis sektorius: susisiekimo, energetikos, miškininkystės ir kitų įmonių. Pastarajam sektoriui priklauso įmonės, nepriskirtos nė vienam iš trijų pirmųjų sektorių. Energetikos sektorių sudaro devynios VVĮ, kurios valdo didžiausią dalį portfelio turto – 50,8 proc. (4,8 mlrd. eurų). Šio sektoriaus pardavimo pajamos per 2014 metų devynis mėnesius sudarė 47,3 proc. (737 mln. eurų) visų portfelio pajamų. Susisiekimo sektoriui yra priskirta 21 įmonė, valdanti 32,8 proc. portfelio turto (3,1 mlrd. eurų), kuriuo disponuojant per 2014 metų pirmuosius devynis mėnesius uždirbta 37,6 proc. (584,6 mln. eurų) portfelio pajamų. Miškininkystės sektoriui priklauso 42 miškų urėdijos ir Valstybinis miškotvarkos institutas. Šių įmonių turtas sudaro 11,4 proc. (1,1 mlrd. eurų, įskaitant VKC įvertintus komercinės paskirties miškus) analizuojamų VVĮ turto, o uždirbtos pajamos – 8,1 proc. (126,4 mln. eurų) viso portfelio apyvartos. Kitų įmonių sektoriui priskirtos net 56 įmonės, tačiau bendrosios jų pardavimo pajamos sudarė tik 7 proc. (108,8 mln. eurų) portfelio pajamų, o disponuojamas turtas – 5 proc. (468,8 mln. eurų) viso portfelio turto.

Grafike palyginamos sektorius sudarančių įmonių skaičiaus, disponuojamo turto bei pajamų apimtys. Skritulių dydis atitinka pardavimo pajamų dydį, įrašytą skrituliuose.

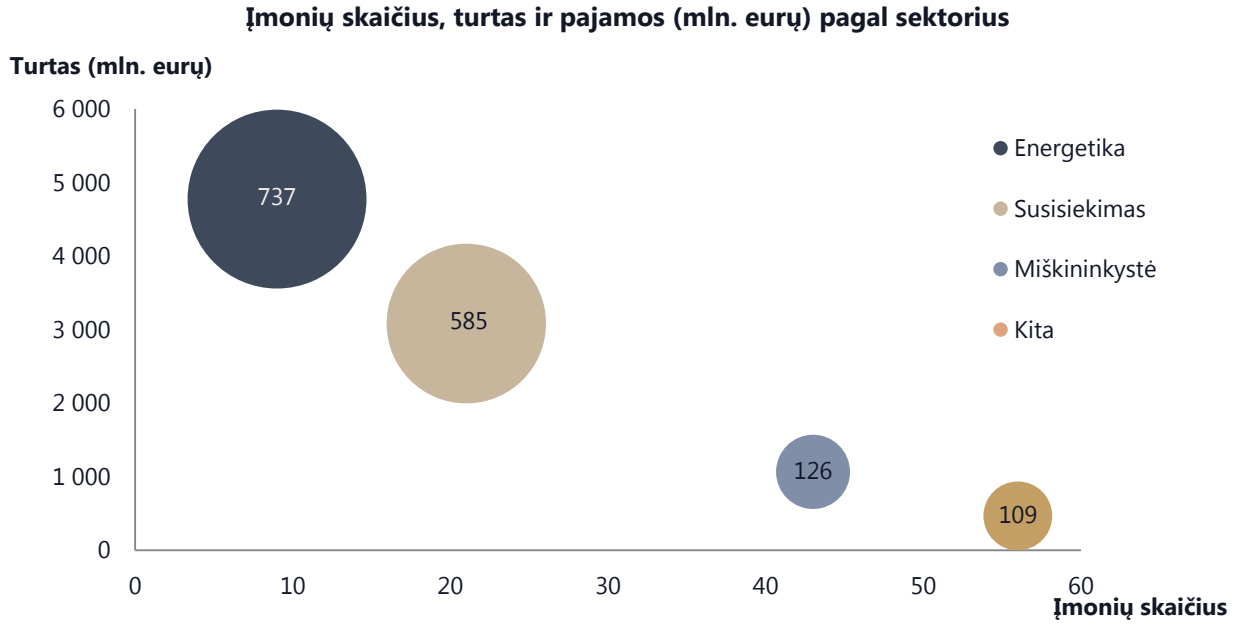

Trys įmonės įdarbino net 56 proc. visų VVĮ darbuotojų

2014 metų trijų ketvirčių pabaigoje VVĮ dirbo 41 191 darbuotojas – 710 darbuotojų mažiau nei prieš metus ir 966 darbuotojais daugiau nei 2013 metų pabaigoje. Daugiau nei pusė (56,8 proc.) darbuotojų dirbo susisiekimo sektoriuje, o trys didžiausi darbdaviai – įmonių grupės **„Lietuvos geležinkeliai“**, **Lietuvos paštas** ir **„Lietuvos energija“** – kartu įdarbino 55,9 proc. visų VVĮ darbuotojų.

Susisiekimo sektoriaus įmonėse 2014 metų rugsėjo pabaigoje dirbo 2,7 proc. mažiau darbuotojų (23 389) nei prieš metus. Daugiausiai darbuotojų skaičius šiame sektoriuje mažėjo dėl **Lietuvos pašto** darbuotojų skaičiaus kitimo. 2014 metų rugsėjo pabaigoje šioje įmonėje dirbo 6 027 darbuotojai, t. y. 437 darbuotojais mažiau nei 2013 metų rugsėjo pabaigoje. Daugiausiai darbuotojų skaičius Lietuvos pašte mažėjo dėl pašto siuntų pristatymo automobiliais plėtros. Dėl sumažėjusio laivų skaičiaus taip pat 18,3 proc., iki 277 darbuotojų sumenko ir **Lietuvos jūrų laivininkystės** darbuotojų skaičius.

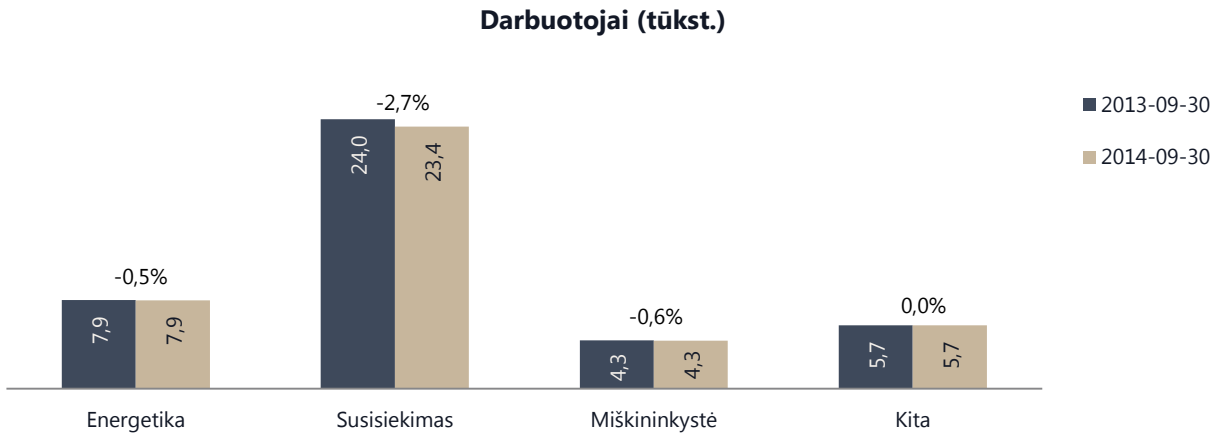

4.1 VVĮ portfelio rinkos vertė

VVĮ portfelio rinkos vertė išaugo

VVĮ portfelio rinkos vertė 2014 metų rugsėjo pabaigoje siekė 4,8 mlrd. eurų – tai 8,2 proc. daugiau nei 2013 metų pabaigoje. Nuosavo kapitalo apskaitinė vertė, kuri laikoma lygia rinkos vertei, nuo 2013 metų pabaigos nepakito ir sudarė 2,5 mlrd. eurų. Portfelio vertės augimą labiausiai skatino energetikos sektoriaus rinkos vertės akcijų biržoje augimas 34,2 proc., iki 1,4 mlrd. eurų. Tačiau bendra energetikos sektoriaus rinkos vertė išaugo tik 22,3 proc., iki 1,8 mlrd. eurų, nes nuosavo kapitalo apskaitinė vertė sumažėjo 10 proc. Susisiekimo ir miškininkystės sektorių rinkos vertė augo kiek mažiau – atitinkamai 1,8 ir 0,4 proc. Kitų įmonių sektoriaus rinkos vertė per 2014 metų devynis mėnesius pakilo 1,8 proc., iki 166,5 mln. eurų.

2014-09-30 turto vertinimas (tūkst. eurų)	Rinkos vertė akcijų biržoje	Pinigų srautų metodas	Apskaitinė vertė	Apskaičiuota rinkos vertė iš viso
Energetika	1 418 295	0	351 160	**1 769 455**
Pokytis nuo 2013-12-31	*+34,2%*		*-10,0%*	*+22,3%*
Susisiekimas	1 252	0	1 797 391	**1 798 643**
Pokytis nuo 2013-12-31	*-26,7%*		*+1,8%*	*+1,8%*
Miškininkystė	0	886 816	153 531	**1 040 473**
Pokytis nuo 2013-12-31		*0,0%*	*+3,0%*	*+0,4%*
Kita	0	0	166 487	**166 487**
Pokytis nuo 2013-12-31			*+1,8%*	*+1,8%*
Viso	**1 419 547**	**886 816**	**2 468 568**	**4 774 932**
Pokytis nuo 2013-12-31	*+34,1%*	*0,0%*	*0,0%*	*+8,2%*

4.2 VVĮ rinkos vertė „NASDAQ OMX Vilnius“ akcijų biržoje

Listinguojamų VVĮ rinkos vertė išaugo 28,5 proc. ...

2014 metų devynių mėnesių laikotarpiu į „NASDAQ OMX Vilnius“ akcijų prekybos sąrašą buvo įtrauktos penkios valstybės valdomos bendrovės ir jų dukterinės kompanijos bei dvi akcinės bendrovės, kurių kontrolinį akcijų paketą valstybės valdomos įmonės įsigijo ataskaitinio laikotarpio metu. Visų šių bendrovių rinkos vertė, priklausanti valstybei, 2014 metų rugsėjo pabaigoje sudarė 1 755 mln. eurų ir buvo 65,9 proc. didesnė nei 2013 metų pabaigoje. Bendrovių rinkos vertė, priklausanti valstybei, didėjo tiek dėl padidėjusio valstybei priklausančių akcijų skaičiaus, tiek ir dėl akcijų kainų augimo.

...daugiausiai dėl „Lietuvos energijos gamybos“ akcijų vertės augimo

Didžiausią dalį (29,6 proc.) valstybės turimų VVĮ akcijų rinkos vertės 2014 metų rugsėjo pabaigoje sudarė **LESTO** (518,8 mln. eurų), o mažiausią (0,1 proc.) – **Lietuvos jūrų laivininkystė** (1,3 mln. eurų). Valstybei priklausančių akcijų bendrąją vertę labiausiai padidino **„Lietuvos dujų“** ir **„Amber Grid“** valstybės akcijų dalies vertės, nuo metų pabaigos išaugusios atitinkamai 538,9 proc. (iki 204,8 mln. eurų) ir 468,8 proc. (iki 130,9 mln. eurų). Per 2014 metų devynių mėnesių laikotarpį valstybė įsigijo šių įmonių kontrolinius akcijų paketus ir dabar valdo 96,64 proc. **„Lietuvos dujų“** akcijų bei 96,58 proc. **„Amber Grid“** akcijų (anksčiau valstybei priklausė po 17,7 proc. šių įmonių akcijų). Nuo šių metų pradžios **„Lietuvos dujų“** ir **„Amber Grid“** akcijų kaina išaugo atitinkamai 17,0 ir 4,3 proc. Labiausiai – 107,1 proc. – padidėjo **„Lietuvos energijos gamybos“** akcijų vertė. **„Litgrid“** akcijų vertė augo 10,6 proc., o **LESTO** – 16,7 proc. Per ataskaitinį laikotarpį valstybei priklausanti **LESTO** akcijų dalis padidėjo nuo 82,63 iki 94,39 proc. (**„Lietuvos energija“** iš Vokietijos koncerno „E.ON Ruhrgas International“ įsigijo 11,76 proc. **LESTO** akcijų), dėl to valstybei priklausančių

LESTO akcijų vertė išaugo 33,3 proc. Kitų biržoje kotiruojamų bendrovių akcijos smuko, iš jų labiausiai krito **„Lietuvos jūrų laivininkystės“** akcijų vertė (26,7 proc.).

2014-09-30 rinkos vertė akcijų biržoje	Akcijų vertė	Valstybės dalis		Valstybės dalies vertė 2014-09-30		Akcijų vertės pokytis nuo	Valstybės dalies pokytis nuo
	(tūkst. eurų)	2013-12-31	2014-09-30	(tūkst. eurų)	Dalis nuo visos vertės	2013-12-31	
LESTO įmonių grupė	549 590	82,63%	94,39%	518 761	*29,6%*	+16,7%	+33,3%
„Litgrid“ įmonių grupė	330 337	97,50%	97,50%	322 087	*18,3%*	+10,6%	+10,6%
„Lietuvos energijos gamybos“ įmonių grupė	518 228	96,13%	96,13%	498 181	*28,4%*	+107,1%	+107,1%
„Klaipėdos nafta“	109 615	72,32%	72,32%	79 269	*4,5%*	-1,4%	-1,4%
„Lietuvos dujos“	211 910	17,70%	96,64%	204 798	*11,7%*	+17,0%	+538,9%
„Amber Grid“	135 571	17,70%	96,58%	130 932	*7,5%*	+4,3%	+468,8%
Lietuvos jūrų laivininkystė	2 210	56,66%	56,66%	1 252	*0,1%*	-26,7%	-26,7%
VVĮ:	**1 857 460**	**-**	**-**	**1 755 280**	***100%***	**+28,5%**	**+65,9%**
Visų akcijų OMXV indeksas:							**+8,7%**

Iš valstybei priklausančių VVĮ akcijų sudarytas indeksas parodo biržoje kotiruojamo valstybės valdomo turto vertės pokyčius nuo 2013 metų pabaigos. VVĮ indeksas nuo to laikotarpio iki 2014 metų rugsėjo pabaigos pakilo 33,52 proc.

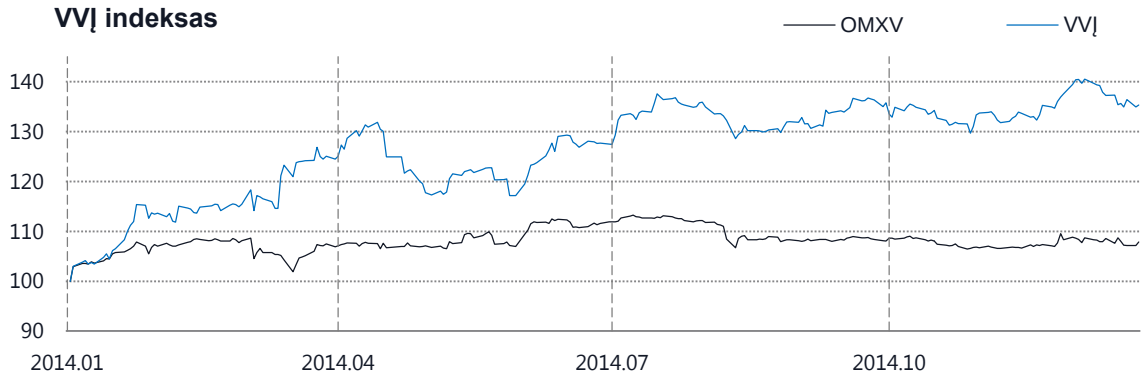

Energetikos sektoriaus įmonių akcijų vertės kilimui didelės įtakos turėjo 107,1 proc. išaugusi **„Lietuvos energijos gamybos“** akcijų vertė. Tokį augimą lėmė paskelbti geresni nei 2013 metais **„Lietuvos energijos gamybos“** rezultatai. Taip pat įtakos turėjo bendrovės išmokėti dividendai už 2013 metus, kurie sudarė 43,4 mln. eurų (150 mln. litų). **„Litgrid“** įmonių grupės akcijų vertės kritimą trečiąjį 2014 metų ketvirtį paskatino prastesni ataskaitinio laikotarpio rezultatai, tačiau palyginti su 2013 metų pabaiga, akcijų vertė buvo 10,6 proc. didesnė. **„Klaipėdos naftos“** paskelbti rezultatai buvo kiek blogesni nei 2013 metais, todėl akcijų vertė smuko 1,4 proc. Tuo metu **Lietuvos jūrų laivininkystės** akcijų vertė dėl nuostolingos veiklos ir negerėjančių finansinių rezultatų per 2014 metų devynis mėnesius krito 26,7 proc.

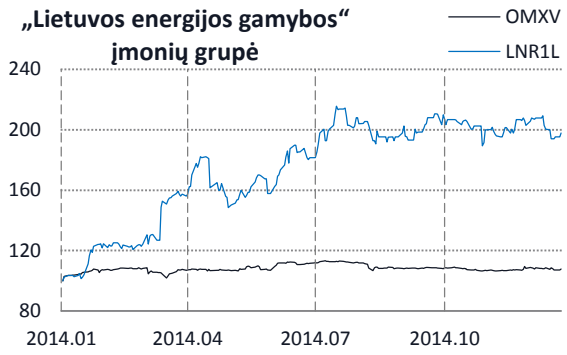

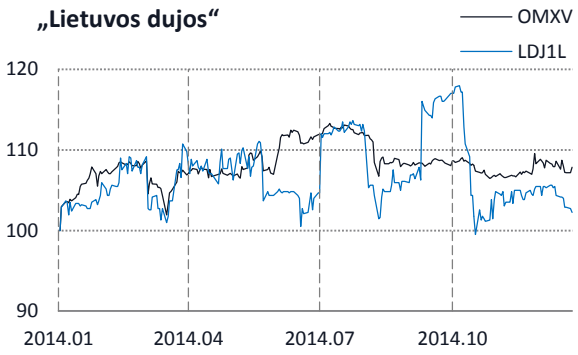

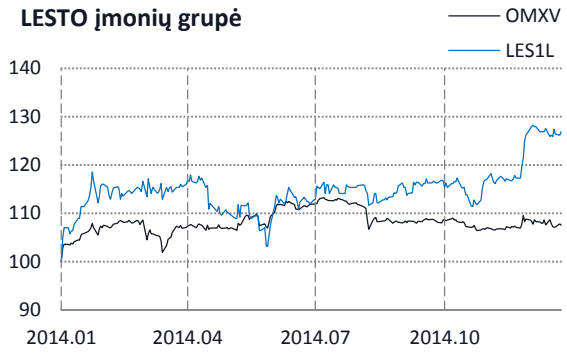

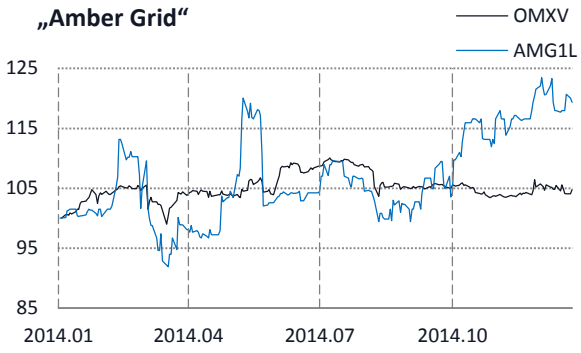

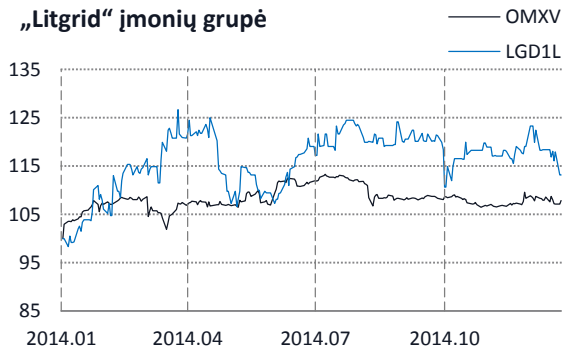

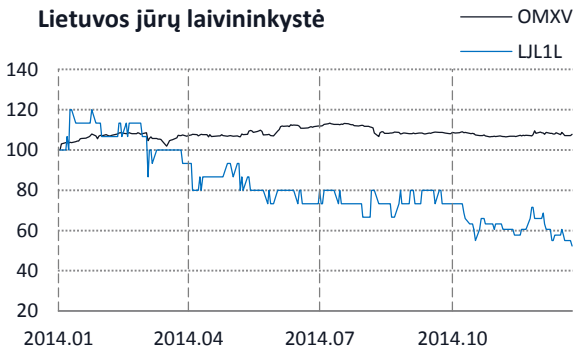

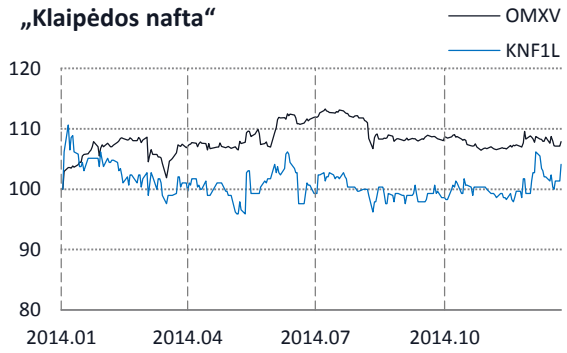

„NASDAQ OMX Vilnius“ akcijų indeksas taip pat kilo, bet mažesniu tempu nei VVĮ – per 2014 metų devynis mėnesius indeksas paaugo 8,7 proc.

4.3 Agreguota VVĮ finansinė informacija

Žemiau esančiose lentelėse pateikiama apibendrinta visų VVĮ finansinė informacija, remiantis preliminariais (neauditutais) 2014 metų devynių mėnesių finansinių ataskaitų duomenimis.

Pelno (nuostolių) ataskaita (tūkst. eurų)	2013 sausis–rugsėjis (9 mėn.)	2014 sausis–rugsėjis (9 mėn.)
Pardavimo pajamos	**1 607 487**	**1 556 730**
Pardavimo savikaina	1 035 616	981 675
Bendrasis pelnas (nuostoliai)	**572 839**	**575 055**
Veiklos sąnaudos	464 346	464 888
Kitos veiklos pelnas (nuostoliai)	12 160	7 403
Veiklos pelnas (nuostoliai)	**120 653**	**117 570**
Veiklos pelno marža	7,5%	7,6%
EBITDA	**395 242**	**387 240**
EBITDA marža	24,6%	24,9%
Finansinė ir investicinė veikla	-5 489	-10 494
Pelnas (nuostoliai) prieš apmokestinimą	**114 197**	**107 075**
Pelno mokestis	14 155	16 441
Grynasis pelnas (nuostoliai)	**100 041**	**90 634**
Mažumai tenkanti grynojo pelno dalis	3 246	2 978
Normalizuotas grynasis pelnas (nuostoliai)	**118 989**	**110 652**
Normalizuoto grynojo pelno marža	*7,4%*	*7,1%*
Normalizuotas grynasis pelnas (nuostoliai) įtraukiant „Lietuvos dujų" bei „Amber Grid" finansinius rezultatus*	**118 989**	**317 337**
Balansas (tūkst. eurų)	**2013-12-31**	**2014-09-30**
Nematerialus turtas	115 844	115 482
Materialus turtas	6 059 100	6 260 420
Finansinis turtas	114 721	265 823
Kitas ilgalaikis turtas	308 714	509 245
Biologinis turtas	888 388	888 410
Ilgalaikis turtas	**7 486 672**	**8 039 381**
Atsargos, išankstiniai apmokėjimai ir nebaigtos vykdyti sutartys	266 488	288 736
Per vienerius metus gautinos sumos	559 227	564 647
Kitas trumpalaikis turtas	186 695	126 356
Pinigai ir pinigų ekvivalentai	405 145	373 790
Trumpalaikis turtas	**1 417 554**	**1 353 529**
Turto iš viso	**8 904 226**	**9 392 910**
Nuosavas kapitalas	**5 433 625**	**5 557 709**
Mažumai tenkanti nuosavo kapitalo dalis	273 925	146 502
Dotacijos, subsidijos	**1 554 981**	**1 675 634**
Ilgalaikiai įsipareigojimai	1 135 048	1 290 338
Trumpalaikiai įsipareigojimai	780 782	869 310
Įsipareigojimai	**1 915 821**	**2 159 566**
Finansiniai įsipareigojimai**	800 351	1 009 385
Nuosavo kapitalo ir įsipareigojimų iš viso	**8 904 427**	**9 392 910**
Rodikliai	**2013-12-31**	**2014-09-30**
Normalizuotas ROA (paskutinių 12 mėnesių)	1,5%	1,4%
Normalizuotas ROE (paskutinių 12 mėnesių)	2,5%	2,3%
D/E	14,7%	18,2%
D/E***	29,2%	25,8%

Informacija apie darbuotojus	2013 sausis–rugsėjis (9 mėn.)	2014 sausis–rugsėjis (9 mėn.)
Darbuotojų skaičius (laikotarpio pabaigoje)	41 904	41 194
Vadovaujančių darbuotojų skaičius (laikotarpio pabaigoje)	463	463

*Šis grynojo pelno rodiklis įtraukia investicijų į AB „Lietuvos dujos" bei AB „Amber Grid" rezultato, investicijų pervertinimo bei apskaityto prestižo, susijusio su šių įmonių įsigijimu, įtaką bei įmonių finansinius rezultatus. Šie duomenys pateikiami tik informaciniais tikslais.

**Neįskaičiuojant beprocentės paskolos, Finansų ministerijos suteiktos VĮ „Indėlių ir investicijų draudimas".

***Šis D/E rodiklis apskaičiuotas į finansinius įsipareigojimus įskaičiavus beprocentę paskolą, Finansų ministerijos suteiktą VĮ „Indėlių ir investicijų draudimas".

4.4 Turtas ir investicijos

VVĮ apskaitinę turto vertę labiausiai augino finansinių įsipareigojimų didėjimas

2014 metų devynių mėnesių pabaigoje VVĮ apskaitinė turto vertė siekė 9,4 mlrd. eurų – 5,5 proc. daugiau nei 2013 metų pabaigoje. Energetikos sektoriaus įmonių apskaitinė turto vertė padidėjo 5,4 proc., iki 4,8 mlrd. eurų ir sudarė kiek daugiau nei pusę viso turto vertės, o susisiekimo sektoriaus turto vertė išaugo 7,9 proc., iki 3,1 mlrd. eurų.

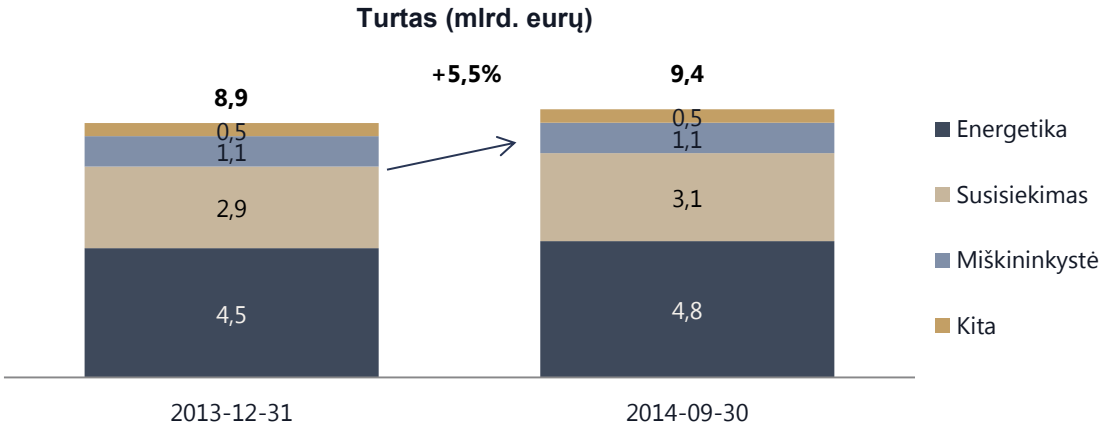

VVĮ portfelio finansiniai įsipareigojimai, įskaičiuojant **„Indėlių ir investicijų draudimui"** skirtą beprocentę paskolą draudimo išmokoms išmokėti, sumažėjo 9,6 proc., iki 1 433 mln. eurų. Tačiau eliminavus šią paskolą iš skaičiavimų, VVĮ portfelio finansiniai įsipareigojimai paaugo net 26,1 proc., iki 1 009 mln. eurų. Finansų ministerijos suteikta beprocentė paskola **„Indėlių ir investicijų draudimui"** per pirmuosius tris 2014 metų ketvirčius sumenko nuo 784,7 iki 423,4 mln. eurų. VVĮ portfelio finansinius įsipareigojimus labiausiai didino **„EPSO-G"** finansinių skolų augimas nuo 64,2 iki 186 mln. eurų.

Finansiniai įsipareigojimai (mln. eurų)

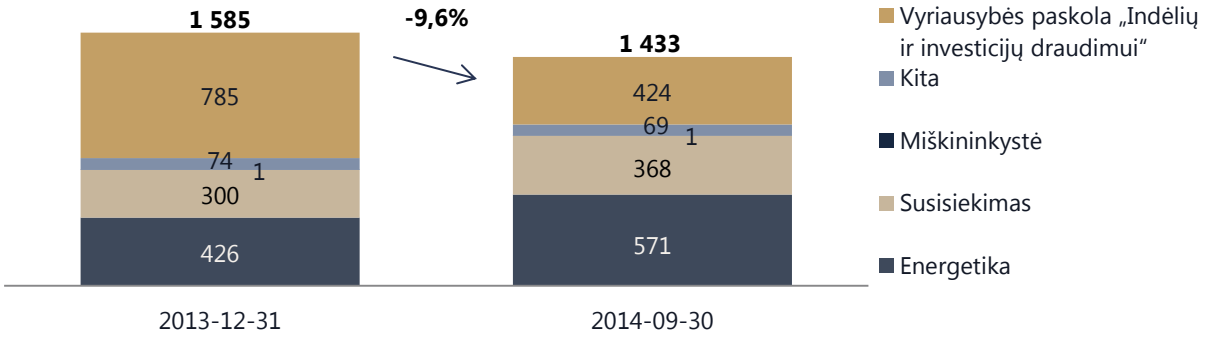

VVĮ portfelio apskaitinė nuosavo kapitalo vertė per 2014 metų pirmus devynis mėnesius padidėjo 2,3 proc., iki 5,6 mlrd. eurų. Labiausiai – 3,6 proc., iki 2,5 mlrd. eurų – ji išaugo energetikos įmonių sektoriuje, daugiausiai dėl padidėjusio **„Lietuvos energijos“ įmonių grupės** nuosavo kapitalo. VVĮ portfelio dotacijų ir subsidijų suma padidėjo 7,8 proc., iki 1,7 mlrd. eurų.

Toliau pateikiama informacija apie VVĮ portfelio apskaitinės turto vertės pokyčius detalizuojant juos pagal įmones, kurios turėjo didžiausią įtaką viso portfelio rezultatams.

VVĮ portfelio turto pokyčio detalizavimas pagal įmones (tūkst. eurų)

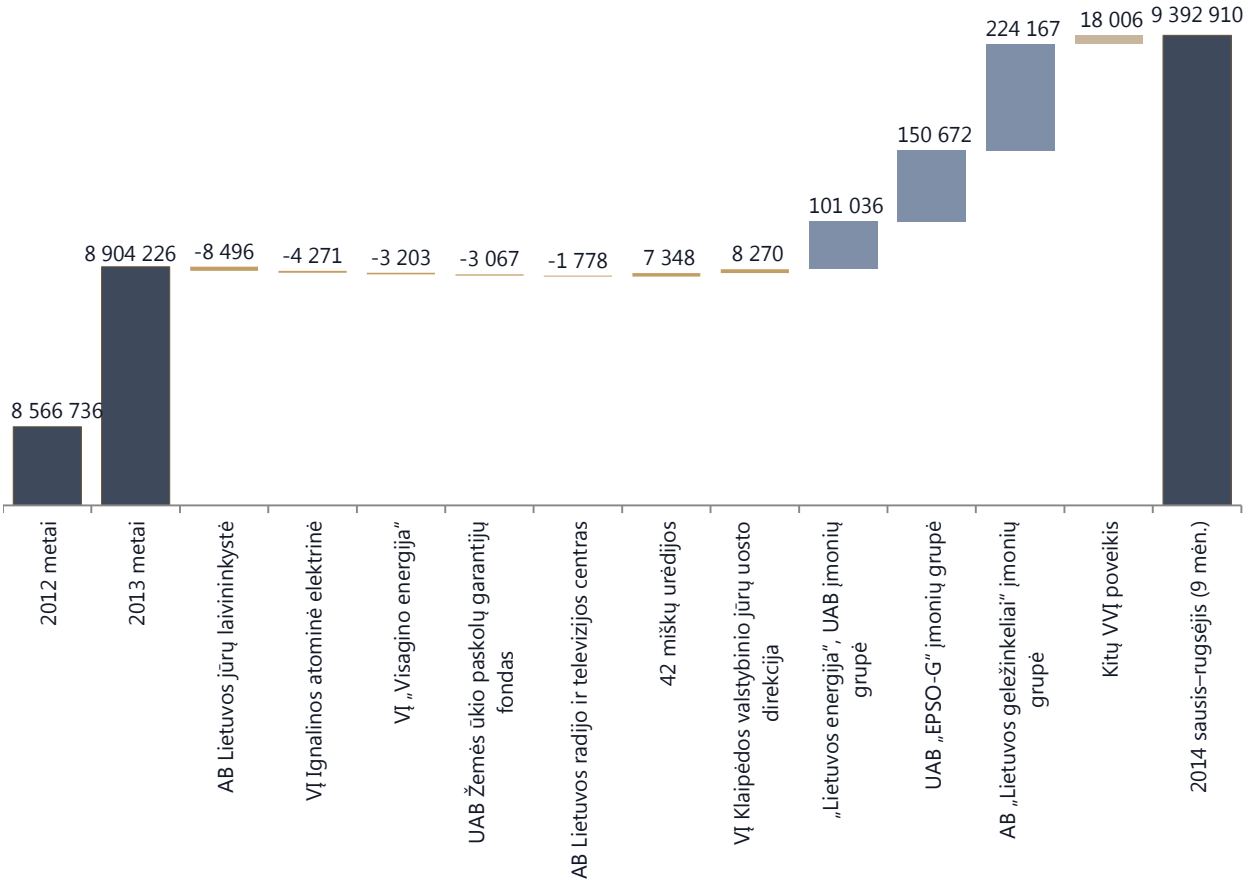

AB „Lietuvos geležinkeliai“ įmonių grupės turto padidėjimas 12,4 proc., iki 2 mlrd. eurų turėjo daugiausiai įtakos visam VVĮ portfelio turto vertės padidėjimui. „Lietuvos geležinkelių“ įmonių grupės turtas didėjo dėl finansinių įsipareigojimų, kurie paaugo nuo 226,6 iki 300,3 mln. eurų dėl gautų paskolų geležinkelių riedmenų įsigijimui. Įmonės turtas taip pat didėjo dėl 98,7 mln. eurų dotacijų ir subsidijų, gautų per 2014 metų pirmuosius devynis mėnesius. Daugiausia dotacijų buvo gauta iš Europos Sąjungos Sanglaudos, Struktūrinių fondų ir TEN-T fondo įstatinio kapitalo didinimui. Todėl viso susisiekimo sektoriaus dotacijos ir subsidijos paaugo 17 proc., iki 625,7 mln. eurų.

Susisiekimo sektorius

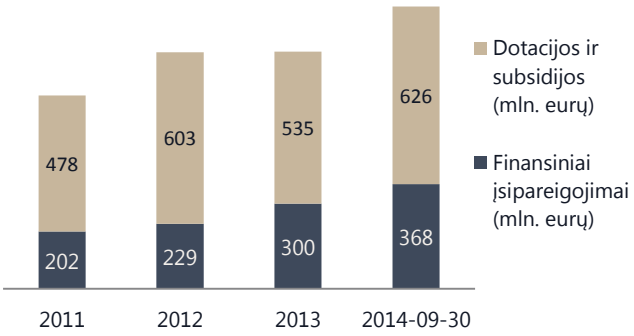

UAB „EPSO-G“ įmonių grupės turtas per ataskaitinį laikotarpį paaugo 150,7 mln. eurų, daugiausiai dėl 121,9 mln. eurų išaugusių finansinių įsipareigojimų. Finansiniai įsipareigojimai didėjo dėl paimtų paskolų išpirkti „Amber Grid“ akcijas iš „E.ON Ruhrgas International GmbH“ bei OAO „Gazprom“. Reikšmingai didėjo tiek ilgalaikės, tiek trumpalaikės finansinės skolos. Nuosavą kapitalą, o kartu ir turtą, 22,5 mln. eurų augino 2014 metų vasario 28 d. padidintas „EPSO-G“ įstatinis kapitalas, kuomet Energetikos ministerija įmonei perleido 17,7 proc. „Amber Grid“ akcijų. Taip pat prie įmonių grupės turto didėjimo prisidėjo 23,4 mln. eurų išaugusios dotacijos, daugiausiai skirtos tarpsisteminės jungties „NordBalt“ įgyvendinimui.

Energetikos sektorius

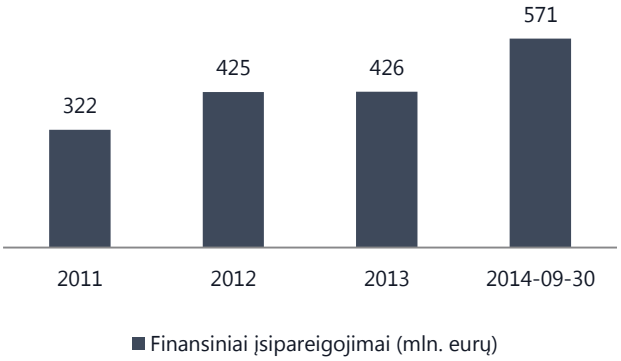

„Lietuvos energija“, UAB įmonių grupės turtas per 2014 metų devynis mėnesius padidėjo 101 mln. eurų, iki 2,9 mlrd. eurų (2014 metų 9 mėn. rezultatai pateikti eliminavus „Lietuvos dujų“ finansinius rezultatus). Turto augimą lėmė 2014 metų vasario 21 d. 32,6 mln. eurų padidintas „Lietuvos energijos“ įstatinis kapitalas (kuomet Finansų ministerija įmonei perleido 17,7 proc. įmonės „Lietuvos dujos“ akcijų) bei padidėjęs įmonių grupės nepaskirstytas pelnas.

VĮ Klaipėdos valstybinio jūrų uosto direkcijos turtas per tris 2014 metų ketvirčius padidėjo 8,3 mln. eurų, iki 513,8 mln. eurų. Pagrindinė turto didėjimo priežastis – uždirbtas 17,4 mln. eurų grynasis pelnas, kuriuo (kartu su ankstesnių laikotarpių nepaskirstytu pelnu) buvo suformuotas 23,5 mln. eurų rezervas, skirtas turtui, kuris pagal įstatymus gali būti tik valstybės nuosavybe, atitinkančiam kapitalo formavimui.

42 miškų urėdijų turtas padidėjo 7,3 mln. eurų ir 2014 metų trečiojo ketvirčio pabaigoje siekė 1,1 mlrd. eurų. Į šią sumą yra įskaičiuota komercinės paskirties valstybinių miškų vertė, kuri 2014 metų pradžios vertinimu siekia 886,8 mln. eurų. Pagrindinė turto padidėjimo priežastis – per pirmuosius tris ketvirčius uždirbtas 10,3 mln. eurų grynasis pelnas bei iš jo padidintas miškų urėdijų įstatinis kapitalas ir sudaryti rezervai turto įsigijimui ir kitoms urėdijų reikmėms. Taip pat miškų urėdijų turtą didino 2,7 mln. eurų padidėję pirkėjų įsiskolinimai.

AB Lietuvos jūrų laivininkystės turtas per pirmus devynis 2014 metų mėnesius sumažėjo 18 proc., iki 38,7 mln. eurų. Turto sumažėjimą lėmė tai, kad per 2014 metų tris ketvirčius buvo priimtas sprendimas sumažinti bendrovės įstatinį kapitalą nuo 58,2 mln. eurų 2013 metų pabaigoje iki 24 mln. eurų. Anuliavus bendrovės akcijas nepaskirstytas nuostolis buvo sumažintas nuo 34,5 mln. eurų 2013 metų pabaigoje iki 4,9 mln. eurų. Turtas taip pat sumažėjo kuomet 2014 metų sausį pardavus motorlaivį „Asta“, balandį pardavus motorlaivį „Alka“, o liepą – motorlaivį „Daina“ gautomis pardavimo pajamomis buvo sumažinta trumpalaikių finansinių įsipareigojimų bankams dalis.

VĮ Ignalinos atominės elektrinės turtas per ataskaitinį laikotarpį sumenko 4,3 mln. eurų, daugiausiai dėl per ataskaitinį laikotarpį patirtų 2,6 mln. eurų grynųjų nuostolių, dėl kurių nepaskirstyti nuostoliai padidėjo iki 454,9 mln. eurų. Taip pat įmonės skolos tiekėjams per ataskaitinį laikotarpį sumažėjo nuo 24,5 iki 10,5 mln. eurų, o dotacijų suma paaugo 12,9 mln. eurų.

VĮ Visagino energijos turtas per ataskaitinį laikotarpį sumažėjo 3,2 mln. eurų, iki 53,1 mln. eurų. Turto sumažėjimui daugiausiai įtakos turėjo dėl smukusių šilumos energijos pardavimų sumažėjęs pirkėjų įsiskolinimas, kuris sumenko nuo 3,7 iki 1,4 mln. eurų.

UAB Žemės paskolų garantijų fondo turtas per pirmus devynis 2014 metų mėnesius sumažėjo 3,1 mln. eurų. Šį turto vertės sumažėjimą daugiausiai lėmė 2,1 mln. eurų sumažėjusios grąžintinos įmonės tikslinės paskolos, skirtos žemės ūkio valdų modernizavimui ir žemės ūkio produktų perdirbimui.

Likusių VVĮ turtas per metus išaugo 16,2 mln. eurų ir taip pat prisidėjo prie bendro VVĮ portfelio turto augimo. Iš 79 įmonių, kurių turto pokyčiai nebuvo paaiškinti detaliau, 41 įmonės turtas mažėjo, o 38 įmonių turtas paaugo.

2014 metų trečio ketvirčio pabaigoje VVĮ finansinių įsipareigojimų ir nuosavybės santykis siekė 18,2 proc. ir per devynis mėnesius padidėjo 3,5 procentinio punkto. Nors rodiklis padidėjo, VVĮ įsiskolinimo lygis vis tiek išlieka konservatyvus – palyginti su visų Lietuvos įmonių vidurkiu, 2014 metų devynių mėnesių pabaigoje jis buvo 17 procentinių punktų mažesnis (Statistikos departamento duomenys). Didžiausias skolinto ir nuosavo kapitalo santykis

2014 metų trečio ketvirčio pabaigoje buvo kitų įmonių sektoriuje – 40,7 proc., o mažiausias – miškininkystės sektoriuje, kuriam priklausančios įmonės beveik neturėjo finansinių įsipareigojimų ir jų rodiklis tiek 2013 metų pabaigoje, tiek 2014 metų trečio ketvirčio pabaigoje buvo 0,1 proc. (įskaitant nuosavą kapitalą didinančią apskaičiuotą komercinės paskirties miško vertę).

VVĮ įsipareigojimų ir turto santykis ataskaitinio laikotarpio pabaigoje, palyginti su visų Lietuvos įmonių finansiniais rodikliais, yra 17,6 procentinio punkto mažesnis. Didžiausią įsipareigojimų dalį turte apskaitė kitų įmonių sektorius – šis rodiklis viršijo Lietuvos vidurkį. Šio sektoriaus sudėtyje yra finansines paslaugas teikiančios bei nuostolingai veikiančios įmonės, kurios ir lėmė aukštą įsipareigojimų santykį. Susisiekimo sektoriaus įsipareigojimų ir turto santykis yra beveik perpus mažesnis už Lietuvos vidurkį, o miškininkystės sektoriaus turtas 97,5 proc. padengtas nuosavu kapitalu.

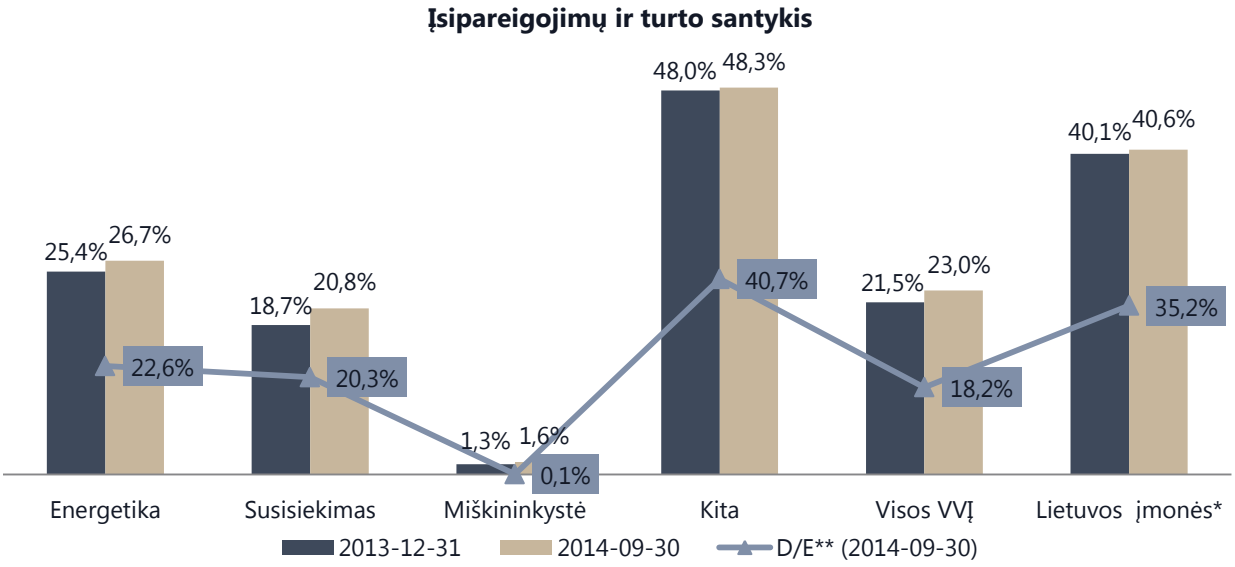

* Šaltinis: Lietuvos statistikos departamentas

**D/E rodiklis apskaičiuotas į finansinius įsipareigojimus neįskaičiuojant beprocentės paskolos, Finansų ministerijos suteiktos VĮ „Indėlių ir investicijų draudimas".

4.5 Pardavimo pajamos

Pardavimo pajamas mažino energetikos sektorius

VVĮ portfelio pardavimo pajamos pirmaisiais trim 2014 metų ketvirčiais sudarė 1 556,7 mln. eurų ir, palyginti su tuo pačiu 2013 metų laikotarpiu, sumažėjo 3,2 proc. Portfelio pajamų bendrą nuosmukį lėmė 9,7 proc. kritusios didžiausio VVĮ sektoriaus – energetikos – pajamos, sumažėjusios nuo 816,5 iki 737 mln. eurų. Tuo metu kitų sektorių įmonių pajamos augo. Susisiekimo sektoriaus pajamos paaugo nuo 567 mln. iki 584,6 mln. eurų. Santykinai didžiausią pajamų augimą 2014 metų sausio–rugsėjo mėnesiais pasiekė miškininkystės sektorius, kurio įmonės uždirbo 7,7 proc. daugiau pajamų nei prieš metus – iš viso 126,4 mln. eurų. Nežymiai augo ir kitų įmonių sektoriaus pajamos.

Pardavimo pajamos (mln. eurų)

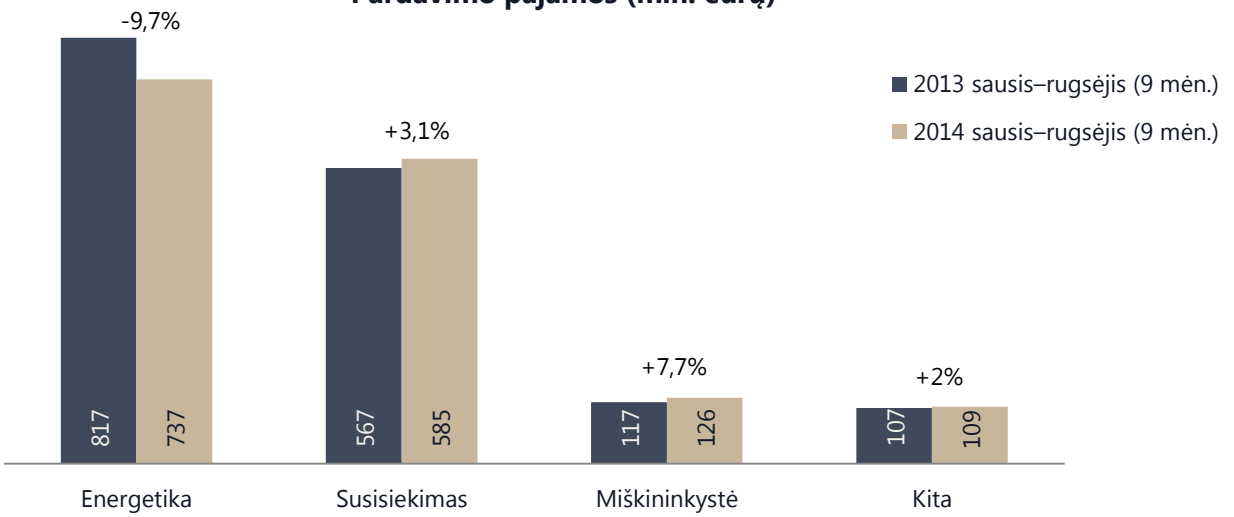

VVĮ portfelio pardavimo pajamų pokyčio detalizavimas pagal įmones (tūkst. eurų)

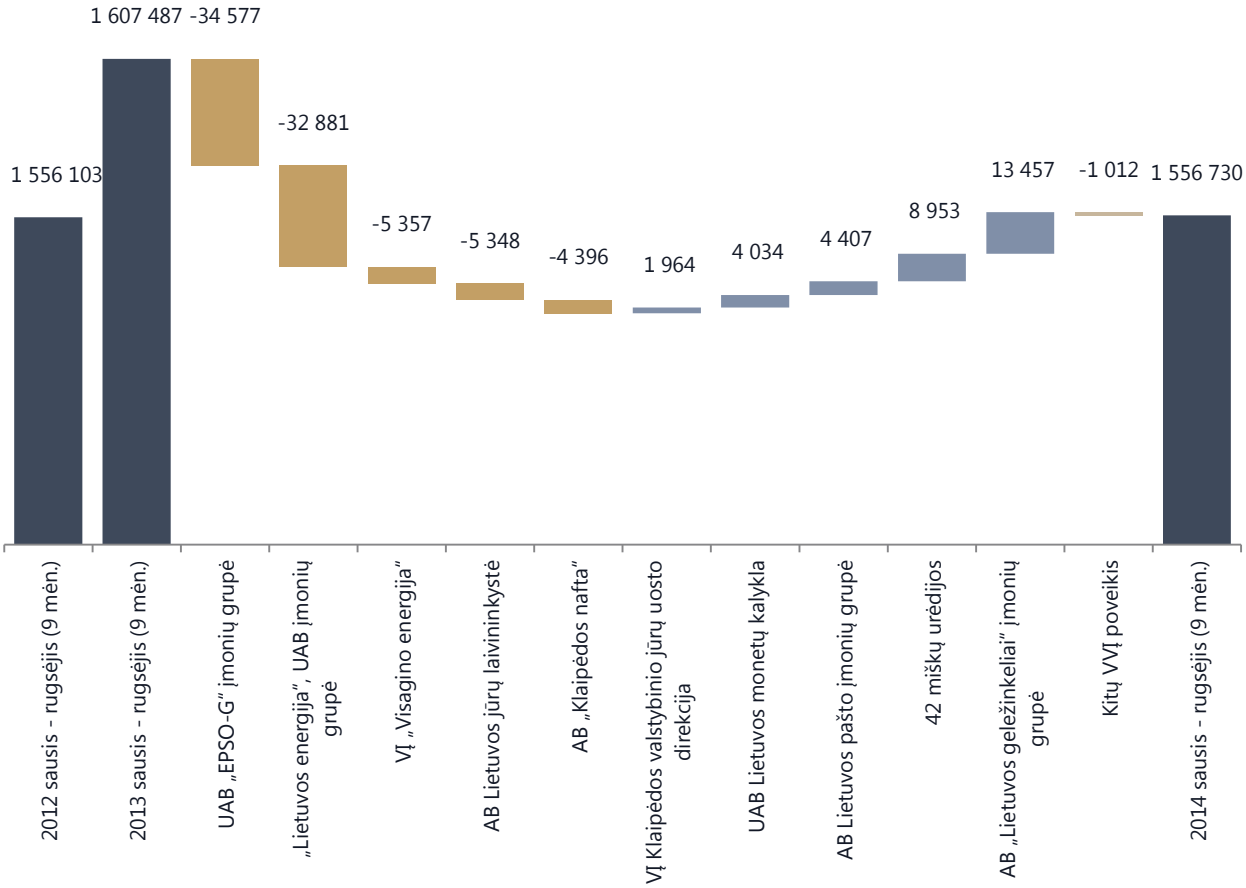

AB „Lietuvos geležinkeliai“ įmonių grupė 2014 metų sausio–rugsėjo mėnesiais uždirbo 374,5 mln. eurų konsoliduotų pajamų – tai 13,5 mln. eurų daugiau nei per tą patį laikotarpį 2013 metais, nors bendrovės „Lietuvos geležinkeliai“ pardavimų pajamos (eliminavus vidinius sandorius) sumažėjo 2,3 proc. (iki 329 mln. eurų), daugiausiai dėl 1,4 proc. (arba 3,9 mln. eurų) kritusių krovinių pervežimo pajamų. Grupės pajamų augimą lėmė dukterinių įmonių veikla, iš kurių labiausiai didėjo „Geležinkelių tiesimo centro“ (GTC) pajamos. Eliminavus vidinius sandorius, daugiausiai dėl vykdomų didesnės vertės investicinių „Rail Baltica“ statybos projektų, GTC pajamos išaugo beveik 13 mln. eurų ir sudarė 29,7 mln. eurų.

AB „Lietuvos geležinkeliai“ įmonių grupės pajamos eliminavus vidinius sandorius (mln. eurų)

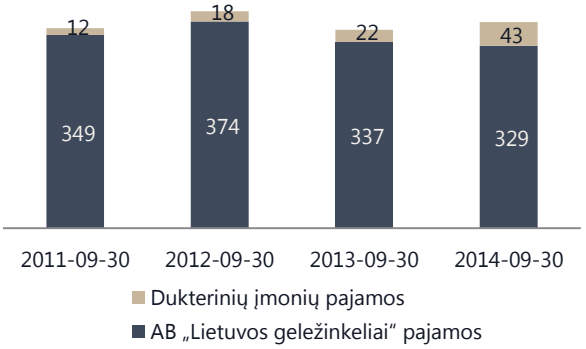

42 miškų urėdijos per pirmus devynis 2014 metų mėnesius uždirbo 125,3 mln. eurų – 9 mln. eurų daugiau nei tuo pačiu laikotarpiu 2013 metais. Urėdijų pajamų augimą nulėmė kylanti apvaliosios medienos kaina, pakilusi nuo vidutiniškai 38,1 euro už kubinį metrą 2013 metų sausio–rugsėjo mėnesiais iki vidutiniškai 44,2 euro už kubinį metrą 2014 metų sausio–rugsėjo mėnesiais. Išaugusi apvaliosios medienos kaina kompensavo sumažėjusį parduotos medienos kiekį, kuris sumenko 6,9 proc.

Miškų urėdijų medienos pardavimai

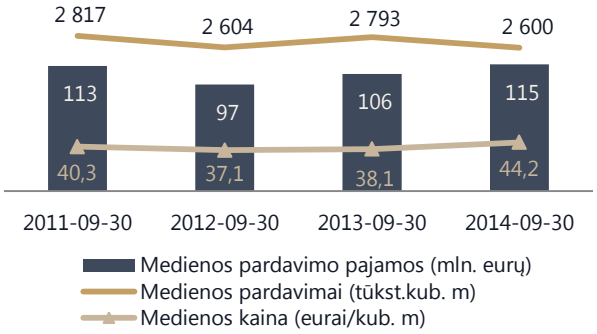

AB Lietuvos pašto įmonių grupės pardavimo pajamos pirmais devyniais 2014 metų mėnesiais, palyginti su atitinkamu 2013 metų laikotarpiu, padidėjo 10,9 proc., arba 4,4 mln. eurų (iki 44,7 mln. eurų). Šiam didėjimui didžiausios įtakos turėjo pajamos iš kurjerių paslaugų, kurios per ataskaitinį laikotarpį augo labiausiai (45,5 proc.) ir sudarė 4,1 mln. eurų. Pajamų už suteiktas pašto paslaugas augimas 4,8 proc., iki 23 mln. eurų, taip pat prisidėjo prie bendrų įmonių grupės pajamų augimo.

UAB „Lietuvos monetų kalykla“ per pirmus tris 2014 metų ketvirčius uždirbo 4 mln. eurų daugiau pajamų nei tuo pačiu laikotarpiu 2013 metais. Įmonės pajamos ataskaitiniu laikotarpiu dėl euro monetų kaldinimo išaugo tris kartus, iki 6 mln. eurų.

VĮ Klaipėdos valstybinio jūrų uosto direkcija 2014 metų sausio–rugsėjo laikotarpiu apskaitė 36,4 mln. eurų pajamų – 2 mln. eurų daugiau nei per pirmus devynis 2013 metų mėnesius. Pagrindinė pajamų augimo priežastis – 5,3 proc., iki 26,5 mln. tonų išaugusi krovinių krova. Nors 24,7 proc. krito naftos produktų krova, cheminių ir mineralinių trąšų krova ženkliai (41 proc.) išaugo.

Klaipėdos uosto pagr. krovinių krova (tūkst. tonų)

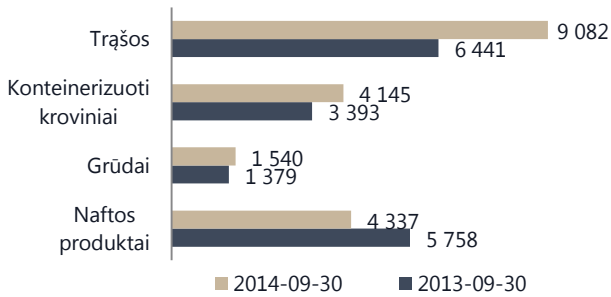

UAB „EPSO-G“ įmonių grupės pardavimo pajamos per pirmus devynis 2014 metų mėnesius, palyginti su tuo pačiu 2013 metų laikotarpiu, krito 28,4 proc., iki 87,1 mln. eurų. Dėl Valstybinės kainų ir energetikos kontrolės komisijos (VKEKK) nustatyto mažesnio elektros perdavimo tarifo pajamos už elektros energijos pardavimą sumažėjo 6,2 proc., iki 50,5 mln. eurų. Balansavimo energijos tiekėjai didesnę savo vartotojų elektros poreikio dalį užtikrino pirkdami elektrą biržoje – tai lėmė net 55,1 proc. mažesnes įmonės „EPSO-G“ pajamas iš reguliavimo elektros energijos pardavimo. 2014 metų devynių mėnesių rezultatai pateikti eliminavus „Amber Grid“ finansinius rezultatus.

„Lietuvos energija“, UAB įmonių grupė per pirmus tris 2014 metų ketvirčius uždirbo 586,6 mln. eurų pardavimo pajamų, kurios, palyginti su praėjusių metų atitinkamu laikotarpiu, krito 5,3 proc., arba 32,9 mln. eurų. Pajamų sumažėjimui didžiausią įtaką darė 35,9 mln. eurų sumažėjusios pajamos iš persiuntimo paslaugų ir 17,7 mln. eurų smukusios pajamos iš balansavimo, reguliavimo ir galios rezervavimo. 2014 metais nustatytas mažesnis elektros energijos persiuntimo paslaugos tarifas, taip pat ataskaitiniu laikotarpiu nebuvo vykdyta kvotinė elektros energijos gamyba Elektrėnų komplekse. 2014 metų devynių mėnesių rezultatai pateikti eliminavus „Lietuvos dujų“ finansinius rezultatus.

AB „Lietuvos energija“ pajamos ir pagamintos elektros energijos kiekis

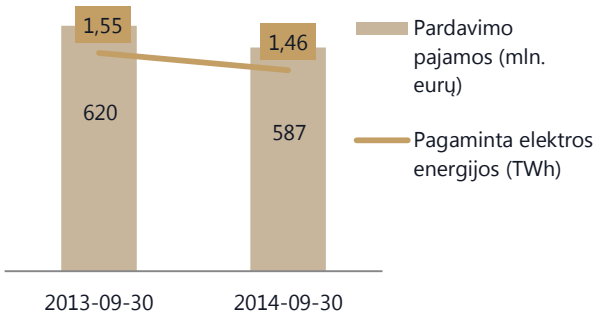

VĮ „Visagino energija“ pajamos 2014 metų sausį–rugsėjį smuko 5,4 mln. eurų ir sudarė 10,3 mln. eurų. Pajamų, kurių pagrindinis šaltinis yra šilumos energijos gamyba ir tiekimas, sumažėjimui įtakos turėjo nuo 2013 metų gruodžio 1 d. sumažėjusios šilumos kainos ir tai, kad dėl aukštesnės vidutinės lauko temperatūros 2014 metų pirmuosius tris ketvirčius šilumos energijos buvo parduota 35,8 proc. mažiau.

VĮ „Visagino energija“ šilumos gamybos pajamos

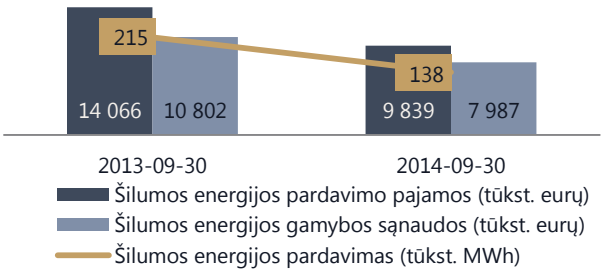

AB „Lietuvos jūrų laivininkystė“ per 2014 metų pirmus tris ketvirčius uždirbo 15,5 mln. eurų pajamų. Palyginti su 2013 metų atitinkamu laikotarpiu, bendrovės pajamos sumažėjo 5,3 mln. eurų. Tam įtakos turėjo iki septynių sumažėjęs turimų laivų skaičius (keturiais laivais mažiau nei 2013 metų trečio ketvirčio pabaigoje), taip pat dėl krizės pasaulinėje laivybos rinkoje sumažėję laivų įdarbinimo įkainiai. 2014 metų lapkritį buvo pritarta dar dviejų laivų „Audrė“ ir „Akvilė“ pardavimui.

AB „Lietuvos jūrų laivininkystė“ turimų laivų skaičius ir jų veiklos rezultatai

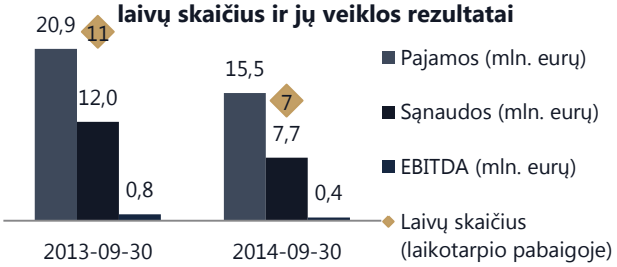

AB „Klaipėdos nafta“ pardavimo pajamos pirmais devyniais 2014 metų mėnesiais krito 15,4 proc., iki 24,2 mln. eurų. Įmonės veiklos pardavimo apimčių sumažėjimą sąlygojo itin nepalanki situacija naftos produktų rinkoje. 2014 metų pirmaisiais devyniais mėnesiais naftos produktų krova, palyginti su tuo pačiu laikotarpiu 2013 metais, sumažėjo 20,5 proc. ir sudarė 3,8 mln. tonų. AB „ORLEN Lietuva“ eksportas per bendrovės terminalą sumažėjo 15,7 proc., arba 0,5 mln. tonų. Tranzitas iš Rusijos ir Baltarusijos naftos produktų gamyklų taip pat smuko 0,5 mln. tonų (27,5 proc.).

Naftos produktų krova pagal rinkas

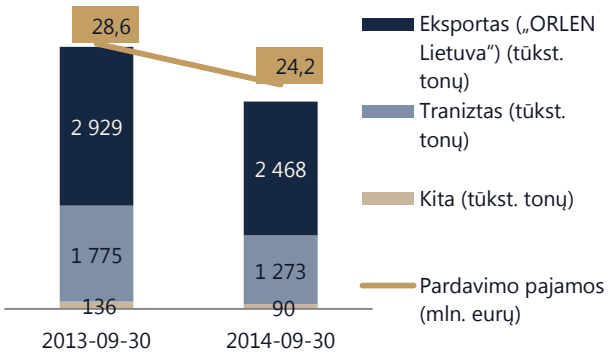

Likusių VVĮ pajamos buvo 1 mln. eurų mažesnės nei per 2013 metų pirmuosius devynis mėnesius ir taip pat prisidėjo prie bendrų VVĮ portfelio pardavimo pajamų smukimo. Iš 78 įmonių, kurių pardavimo pajamų pokyčiai nebuvo paaiškinti detaliau, 37 įmonių pajamos didėjo, 40 įmonių mažėjo, o įmonė **„Energetikos agentūra“**, kurios veikla finansuojama tiesioginėmis valstybės dotacijomis ir subsidijomis, kaip ir 2013 metų pirmaisiais trim ketvirčiais pardavimo pajamų neapskaitė.

4.6 Normalizuotas grynasis pelnas

Normalizuotas grynasis pelnas sumažėjo 7 proc.

VVĮ per 2014 metų devynis mėnesius dėl pagrindinės veiklos pajamų sumažėjimo uždirbo 111 mln. eurų normalizuoto grynojo pelno – 7 proc. mažiau nei per atitinkamą 2013 metų laikotarpį. Portfelio normalizuotas grynasis pelnas krito, nes didžiausią dalį VVĮ portfelio sudarančių energetikos ir susisiekimo sektorių normalizuotas grynasis pelnas mažėjo atitinkamai 13,8 proc. (iki 40,9 mln. eurų) ir 22 proc. (iki 34,5 mln. eurų). Tuo metu miškininkystės sektoriaus įmonės uždirbo 26,8 mln. eurų – tai 14,9 proc. daugiau nei per pirmus devynis 2013 metų mėnesius. Kitų įmonių sektoriaus normalizuotas grynasis pelnas 2014 metų rugsėjo pabaigoje sudarė 8,4 mln. eurų – du kartus daugiau nei 2013 metais atitinkamu laikotarpiu.

Normalizuotas grynasis pelnas (mln. eurų)

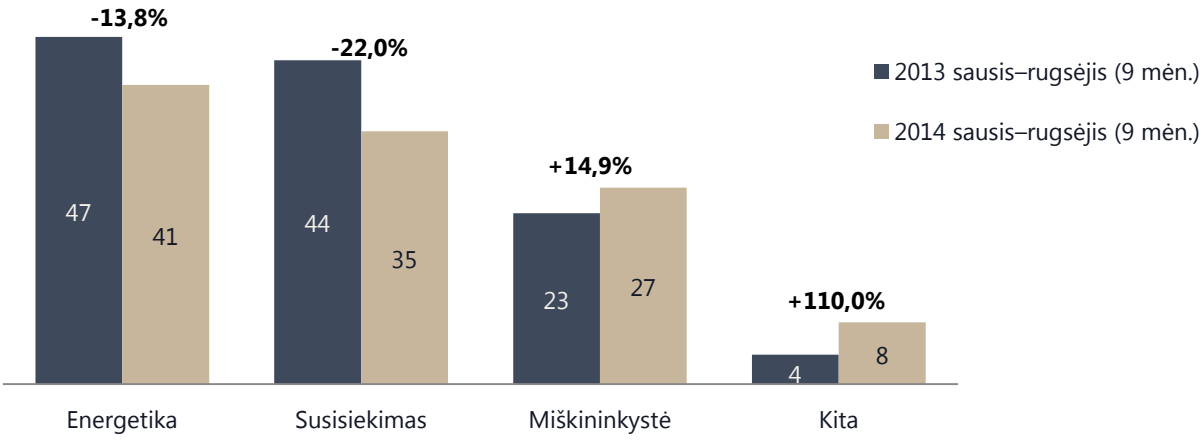

VVĮ portfelio normalizuoto grynojo pelno pokyčio detalizavimas pagal įmones (tūkst. eurų)

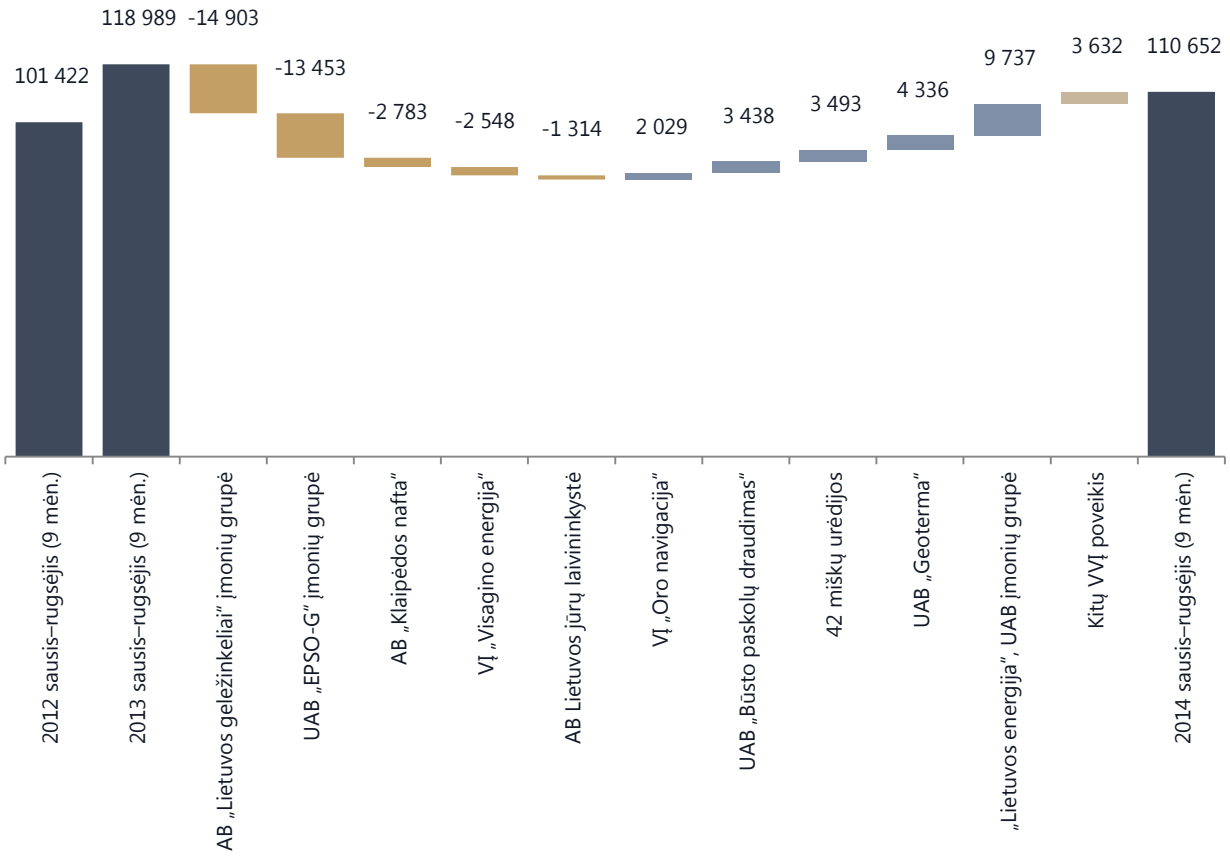

„Lietuvos energija", UAB įmonių grupės grynasis pelnas, nepaisant sumažėjusių pajamų, 2014 metų rugsėjo pabaigoje buvo 26,4 proc. didesnis nei tuo pačiu metu 2013 metais ir sudarė 46,7 mln. eurų. Į šį rezultatą nėra įtraukti „Lietuvos dujų" finansiniai rezultatai. Grynojo pelno rezultatui reikšmės turėjo efektyvumo didinimo priemonės, kurios lėmė teigiamus elektros gamybos, paskirstymo bei perdavimo veiklos rezultatus, nepaisant to, kad paslaugos vartotojams buvo teikiamos mažesnėmis kainomis, buvo gaminama mažiau kvotinės elektros energijos.

„Lietuvos energija", UAB

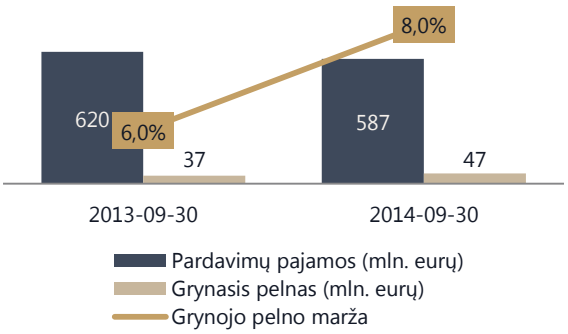

UAB „Geoterma" grynieji nuostoliai per 2014 metų devynis mėnesius sudarė 0,4 mln. eurų ir buvo 4,3 mln. eurų mažesni nei per atitinkamą 2013 metų laikotarpį. Įmonės pajamos per ataskaitinį laikotarpį pakito labai nežymiai (sumažėjo 1,7 proc., iki 1,4 mln. eurų). Daugiausiai įtakos nuostolių sumažėjimui darė per 4,3 mln. eurų, iki 0,2 mln. eurų sumenkusios veiklos sąnaudos. Šį sumažėjimą lėmė tai, kad įmonė nuo 2014 metų gegužės nebeteikė šilumos energijos Klaipėdos miestui, kadangi visus miesto poreikius patenkino termofikacinė elektrinė „Fortum".

42 miškų urėdijų normalizuotas grynasis pelnas už 2014 metų devynis mėnesius buvo 15 proc. didesnis nei per atitinkamą 2013 metų laikotarpį ir sudarė 26,8 mln. eurų. Urėdijų normalizuoto grynojo pelno augimą lėmė ženkliai (16 proc.) pakilusi apvaliosios medienos kaina.

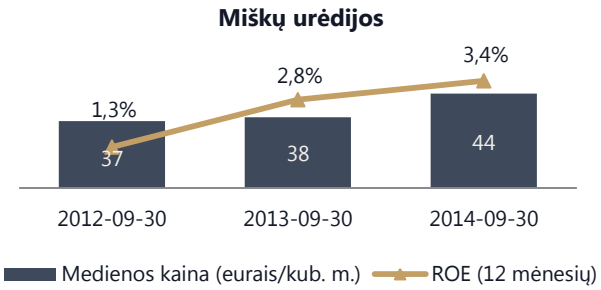

UAB „Būsto paskolų draudimas“ per 2014 metų devynis mėnesius uždirbo 0,2 mln. eurų grynojo pelno, kai per 2013 metų pirmus devynis mėnesius buvo patirta 3,2 mln. eurų grynųjų nuostolių. Įmonės veikla tapo pelninga, nes per 2014 metų sausį–rugsėjį išmokų suma sumenko beveik tris kartus, iki 3,4 mln. eurų, nepaisant to, kad išieškotų lėšų suma sumažėjo 11,3 proc., iki 6,2 mln. eurų.

VĮ „Oro navigacija“ per 2014 metų devynis mėnesius uždirbo 2,3 mln. eurų normalizuoto grynojo pelno – aštuonis kartus daugiau nei per atitinkamą 2013 metų laikotarpį. Įmonės geresniems rezultatams įtakos turėjo išaugusios pajamos – tiek iš maršruto paslaugų, tiek iš terminalo paslaugų. Bendros pajamos paaugo nuo 19,2 iki 20,8 mln. eurų. Nors pajamos išaugo, tačiau pardavimo savikaina sumažėjo 6,8 proc., iki 13,1 mln. eurų dėl sumažėjusių nusidėvėjimo ir amortizacijos sąnaudų.

AB „Lietuvos geležinkeliai“ įmonių grupė per 2014 metų devynis mėnesius uždirbo 13,3 mln. eurų grynojo pelno, t. y. net 52,9 proc. mažiau nei per 2013 metų atitinkamą laikotarpį. Ženkliai kritusiam įmonių grupės grynajam pelnui daugiausiai įtakos turėjo tai, kad 9,2 proc. (27,3 mln. eurų) padidėjo pardavimo savikaina (kuri augo dėl padidėjusių darbo užmokesčio bei dėl vykdomų investicijų išaugusio nusidėvėjimo sąnaudų) bei 16,7 mln. eurų išaugusios medžiagų savikainos. Savikainai išaugus 9,2 proc., įmonių grupės pajamos padidėjo tik 3,7 proc., iki 374,5 mln. eurų.

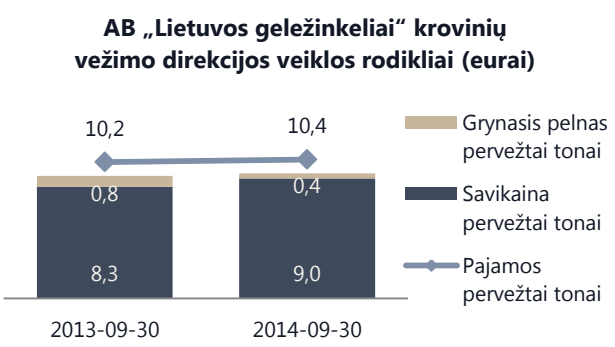

UAB „EPSO-G“ įmonių grupė per 2014 metų devynis mėnesius patyrė 7,4 mln. eurų grynųjų nuostolių, kai prieš metus įmonių grupė uždirbo 6,1 mln. eurų grynojo pelno. Veiklos rezultatų blogėjimui įtakos turėjo 28,4 proc. sumažėjusios pardavimo pajamos, kai veiklos sąnaudos išaugo 3,7 proc. Pajamos mažėjo dėl VKEKK nustatyto mažesnio elektros perdavimo tarifo bei dėl to, kad balansavimo energijos tiekėjai didesnę savo vartotojų elektros poreikio dalį užtikrino pirkdami elektrą biržoje.

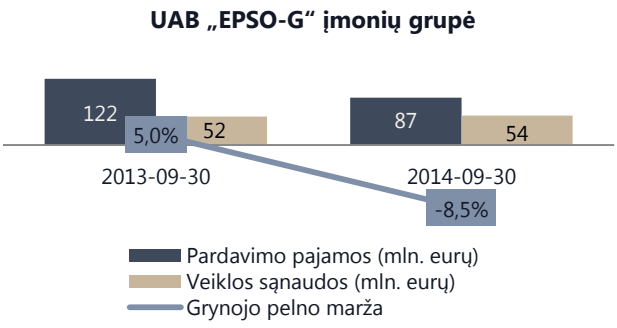

AB „Klaipėdos nafta“ grynasis pelnas 2014 metų sausio–rugsėjo mėnesiais siekė 5,2 mln. eurų – tai 34,8 proc. mažiau nei buvo uždirbta per 2013 metų atitinkamą laikotarpį (8 mln. eurų). Pelno mažėjimui daugiausiai įtakos turėjo pardavimo pajamos, kurios dėl smukusių naftos produktų krovos apimčių sumažėjo 15,4 proc.

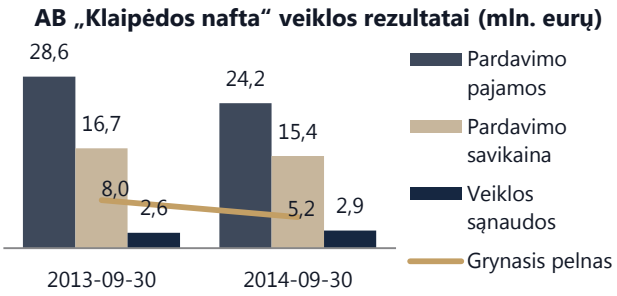

VĮ „Visagino energija“ per ataskaitinį laikotarpį patyrė 0,3 mln. eurų normalizuotų grynųjų nuostolių. Analogišku laikotarpiu 2013 metais įmonė uždirbo 2,2 mln. eurų normalizuoto grynojo pelno. Įmonės nuostolius lėmė 34,8 proc. sumažėjusios pajamos iš šilumos energijos gamybos ir pardavimo. Šilumos energijos tiekimo kainų mažėjimas turėjo įtakos įmonės normalizuoto grynojo pelno maržos mažėjimui. 2013 metų devynių mėnesių pabaigoje įmonės pelningumas siekė 14,3 proc., o 2014 metų devynių mėnesių pabaigoje šis rodiklis buvo neigiamas ir siekė -2,9 proc.

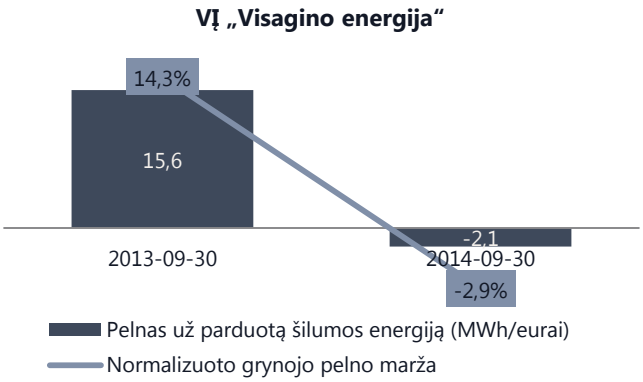

AB Lietuvos jūrų laivininkystė per 2014 metų devynis mėnesius patyrė 4,6 mln. eurų grynųjų nuostolių. Palyginti su 2013 metų atitinkamu laikotarpiu, įmonės grynieji nuostoliai padidėjo 1,3 mln. eurų. Išaugusius nuostolius lėmė 25,6 proc., iki 15,5 mln. eurų sumažėjusios įmonės pajamos, kadangi ataskaitiniu laikotarpiu įmonė dirbo eksploatuodama tik septynis laivus (keturiais laivais mažiau nei tuo pačiu laikotarpiu 2013 metais) bei dėl krizės pasaulinėje laivybos rinkoje sumažėjusių laivų įdarbinimo įkainių. Operuodama mažesniu laivų skaičiumi įmonė patyrė mažesnes savikainos sąnaudas, kurios smuko ketvirtadaliu (iki 17,1 mln. eurų), tačiau neigiamas valiutų kursų pokytis lėmė beveik dešimt kartų didesnius finansinės veiklos nuostolius, kurie analizuojamu laikotarpiu siekė 1,6 mln. eurų.

Likusių VVĮ normalizuotas grynasis pelnas per devynis mėnesius augo 3,8 mln. eurų ir šia suma didino bendrą VVĮ portfelio normalizuotą grynąjį pelną. Iš 78 įmonių, kurių normalizuotas grynasis pelnas (nuostoliai) nebuvo paaiškinti detaliau, 37 įmonių normalizuotas grynasis pelnas didėjo, o 41 įmonės mažėjo.

2014 metų rugsėjo pabaigoje VVĮ portfelio nuosavo kapitalo grąža sudarė 2,3 proc. ir palyginti su 2013 metų pabaiga sumažėjo 0,2 procentinio punkto. Per 2014 metų devynis mėnesius labiausiai (nuo 1,9 iki 4,5 proc.) išaugo kitų įmonių sektoriaus nuosavo kapitalo grąža. Šio sektoriaus normalizuotas grynasis pelnas per 2014 metų tris ketvirčius siekė 8,4 mln. eurų ir buvo daugiau nei du kartus didesnis nei 2013 metais tuo pačiu metu. Taip pat nuosavo kapitalo grąžos rodiklis augo ir miškininkystės sektoriaus įmonėse (iki 3,3 proc.). Nuosavo kapitalo grąža ataskaitiniu laikotarpiu mažėjo susisiekimo bei energetikos sektoriuose. Susisiekimo sektoriaus įmonių nuosavo kapitalo grąža nuo 2,7 proc. 2013 metų pabaigoje krito iki 1,9 proc., daugiausiai dėl ženkliai suprastėjusių **„Lietuvos geležinkelių“** rezultatų. Energetikos sektoriaus įmonių nuosavo kapitalo grąža dėl prastesnių **„EPSO-G“** rezultatų sumažėjo iki 1,9 proc.

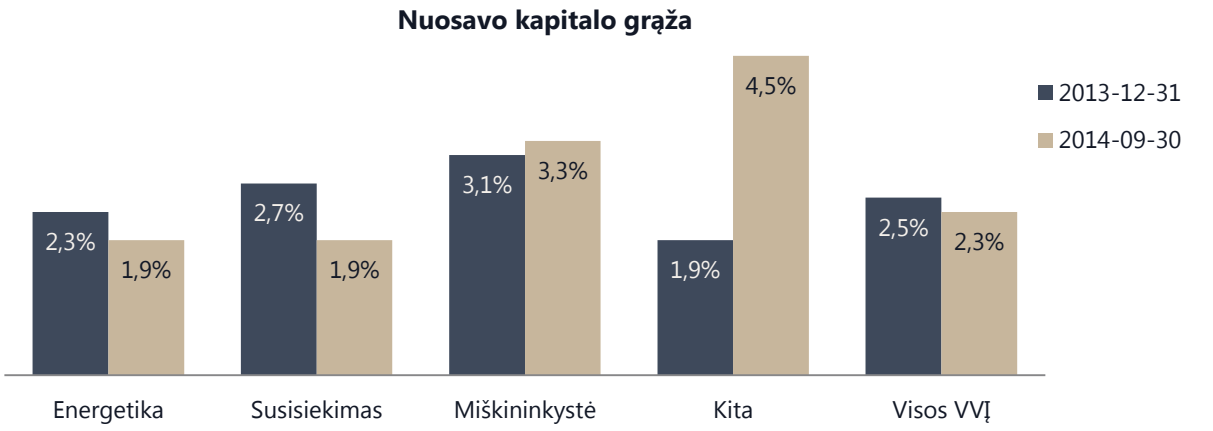

4.7 Nuosavybės grąža pagal DuPont analizę

Paskutinių 12 mėnesių (laikotarpiu nuo 2013 metų rugsėjo 30 d. iki 2014 metų rugsėjo 30 d.) VVĮ portfelio nuosavo kapitalo grąža siekė 2,3 proc. Palyginti su 2013 metų finansiniais rezultatais, šis rodiklis sumažėjo 0,2 procentinio punkto – daugiausiai dėl to, kad per pirmuosius devynis 2014 metų mėnesius mažėjo VVĮ normalizuotas grynasis pelnas, taip pat augo nuosavas kapitalas. Analizuojamu laikotarpiu portfelio turtas augo, o pardavimo pajamos mažėjo, taigi smuko turto apyvartumas (turto panaudojimo efektyvumas generuojant pajamas) – nuo 0,25 iki 0,23. VVĮ portfelio grynojo pelno maržos rodiklis sumažėjo 0,2 procentinio punkto dėl paskutinių 12 mėnesių laikotarpiu didėjusio grynojo pelno ir mažėjusių pajamų. Tuo tarpu portfelio finansinis svertas didėjo, nors ir nežymiai (nuo 1,65 iki 1,66). Reikšmingiausios įtakos portfelio rezultatams turėjo energetikos ir susisiekimo sektoriai, kuriems priklauso didžiausios VVĮ. Šiems sektoriams priklausančių įmonių turtas kartu sudarė 83,6 proc., grynasis pelnas – 79,5 proc., pardavimo pajamos – 85,2 proc., o nuosavas kapitalas – 78,2 proc. viso VVĮ portfelio atitinkamų dydžių.

DuPont analizėje grynojo pelningumo rodikliai yra skaičiuojami atitinkamų laikotarpių paskutiniams 12 mėnesių, dėl to jie skiriasi nuo agreguotų duomenų lentelėse pateikiamų pelningumo rodiklių, kurie skaičiuojami naudojant atitinkamų metų pirmų devynių mėnesių duomenis.

DuPont analizė

DuPont analizė – pripažinta ir praktikoje plačiai naudojama įmonių veiklos rezultatų analizės rūšis, leidžianti išskaidyti nuosavo kapitalo grąžos rodiklį į jo komponentus, nustatyti grąžos šaltinius, įvertinti jų įtaką rezultatui bei identifikuoti veiklos gerinimo potencialą. Taip išskaidyta nuosavo kapitalo grąža (ROE) yra veiklos efektyvumo, matuojamo grynojo pelno marža, turto panaudojimo efektyvumo, matuojamo turto apyvartumo rodikliu, bei įmonės finansinio sverto sandauga:

ROE = Grynojo pelno marža (Grynasis pelnas/Pardavimo pajamos) **× Turto apyvartumas** (Pardavimo pajamos/Turtas) **× Finansinis svertas** (Turtas/Nuosavas kapitalas)

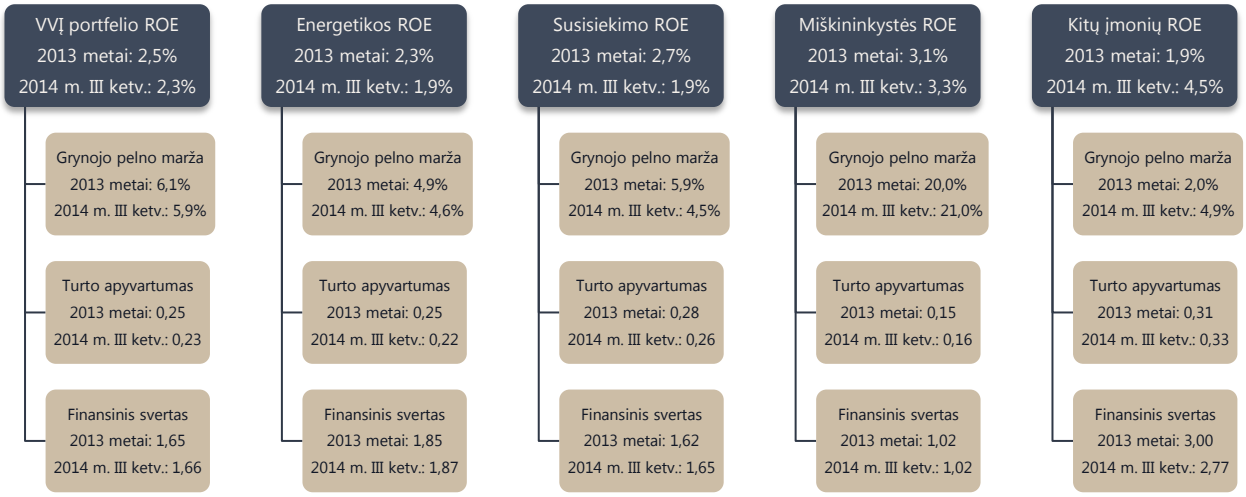

Susisiekimo sektoriaus įmonių grynojo pelno marža ataskaitiniu laikotarpiu smuko 1,4 procentinio punkto, iki 4,5 proc. Tai lėmė per paskutinius 12 mėnesių ženkliai (23,3 proc.) sumenkęs grynasis pelnas. Dėl sumažėjusio veiklos efektyvumo smukusi grynojo pelno marža bei sumenkęs turto apyvartumas lėmė tai, kad susisiekimo sektoriaus įmonių rezultatai nuosavo kapitalo grąžą sumažino 0,8 procentinio punkto, iki 1,9 proc.

Energetikos sektoriaus paskutinių 12 mėnesių rezultatai, palyginti su 2013 metais, smuko – nuosavo kapitalo grąža sumažėjo nuo 2,3 iki 1,9 proc. Tokį nuosavo kapitalo grąžos kritimą labiausiai lėmė dėl išaugusio turto vertės net 0,3 procentinio punkto sulėtėjęs įmonių turto apyvartumas bei dėl mažesnio uždirbto grynojo pelno 0,3 procentinio punkto smukusi grynojo pelno marža.

Nuosavo kapitalo grąža labiausiai augo kitų įmonių sektoriuje – nuo 1,9 proc. 2013 metais iki 4,5 proc. per paskutinius 12 mėnesių. Tam įtakos daugiausiai turėjo net 2,9 procentinio punkto padidėjusi grynojo pelno marža. Taip pat dėl išaugusios grynojo pelno maržos 0,2 procentinio punkto (iki 3,3 proc.) pakilo miškininkystės sektoriaus nuosavo kapitalo grąža. Nepaisant to, bendrame VVĮ portfelyje pastarieji sektoriai sudaro mažiausią dalį, todėl labai reikšmingos įtakos bendram VVĮ rezultatui neturėjo.

5 ĮMONIŲ APRAŠYMAI

5.1 „Lietuvos geležinkelių“ įmonių grupė ... 27
5.2 Lietuvos pašto įmonių grupė ... 28
5.3 Klaipėdos valstybinio jūrų uosto direkcija ... 29
5.4 Lietuvos jūrų laivininkystė ... 30
5.5 Lietuvos oro uostai ... 31
5.6 Lietuvos radijo ir televizijos centras ... 32
5.7 Kelių priežiūros įmonės ... 33
5.8 „Klaipėdos nafta“ ... 34
5.9 „Lietuvos energijos“ įmonių grupė ... 35
5.10 „Lietuvos energijos gamybos“ įmonių grupė ... 36
5.11 LESTO įmonių grupė ... 37
5.12 Lietuvos dujos ... 38
5.13 „Litgrid“ įmonių grupė ... 39
5.14 „Amber Grid“ ... 40
5.15 Miškų urėdijos ... 41

5.1 „Lietuvos geležinkelių" įmonių grupė

www.litrail.lt

Krovinių ir keleivių vežimo geležinkeliais paslaugos, geležinkelių tinklo administravimas, viešosios geležinkelių infrastruktūros valdymas, priežiūra ir plėtra

Įmonių grupei taip pat priklauso bendrovės „Lietuvos geležinkeliai" dukterinės įmonės „Geležinkelio tiesimo centras", „Vilniaus lokomotyvų remonto depas", „Geležinkelių projektavimas", „Gelsauga", „Geležinkelių aplinkosaugos centras", „Rail Baltica statyba" ir asocijuota įmonė „voestalpine VAE Legetecha".

- **Sumažėjo vidutinis pervežimo įkainis**
- **Pervežtų keleivių skaičius sumažėjo 6,6 proc.**
- **Grupės grynasis pelnas krito daugiau kaip du kartus**

Per 2014 metų tris ketvirčius „Lietuvos geležinkeliai" pervežė 36,1 mln. tonų krovinių – 1,7 proc. daugiau nei tuo pačiu laikotarpiu 2013 metais. Vietinių pervežimų kiekis mažėjo 9 proc., daugiausiai dėl smukusių AB „ORLEN Lietuva" naftos ir jos produktų pervežimų, tačiau tarptautinių krovinių vežimo apimtys išaugo 6,8 proc., iki 25,6 mln. tonų ir sudarė 71 proc. visų pervežtų krovinių.

2014 metų sausio–rugsėjo mėnesiais, palyginti su 2013 metų tuo pačiu laikotarpiu, ženkliai pakito pervežtų krovinių struktūra. Net 33,3 proc. išaugo cheminių ir mineralinių trąšų vežimai, kurie sudarė didžiausią dalį visų vežtų krovinių – 11,2 mln. tonų. Didžiausią jų augimą skatino baltarusiškų trąšų tranzitinių pervežimų padidėjimas. Tuo metu vieni brangiausių naftos ir jos gaminių produktų pervežimai smuko 23,6 proc., ypač naftos produktų tranzitas Kaliningrado kryptimi. Dėl šių priežasčių **vidutinis pervežimų įkainis sumažėjo nuo 2,88 iki 2,66 euro cento tonos kilometrui (arba 7,5 proc.).**

Pervežtų keleivių skaičius sumažėjo 6,6 proc., iki 3,5 mln. Vietiniais maršrutais pervežta 4,8 proc. mažiau keleivių nei per devynis 2013 metų mėnesius – daugiausiai tam įtakos turėjo dėl projekto „Rail Baltica" statybos darbų sutrumpinti kai kurie maršrutai ir atšaukti traukiniai. Tarptautiniai vežimai, dėl augančios konkurencijos su alternatyvių transporto priemonių vežėjais bei dėl nestabilios ekonominės ir politinės situacijos Rusijoje, smuko 13,2 proc., iki 683 tūkst. keleivių per pirmus devynis 2014 metų mėnesius.

Įmonių grupės pardavimo pajamos išaugo 3,7 proc. ir siekė 374,5 mln. eurų, nors bendrovės „Lietuvos geležinkeliai" pardavimo pajamos smuktelėjo 1,5 proc., iki 335 mln. eurų. Didžiausią AB „Lietuvos geležinkeliai" pajamų dalį (281 mln. eurų) sudarančios krovinių vežimo pajamos analizuojamu laikotarpiu smuko 1,4 proc., arba 3,9 mln. eurų, daugiausiai dėl sumažėjusių naftos ir jos produktų pervežimų. Pajamos už keleivių pervežimus sumažėjo 0,6 proc., iki 19,8 mln. eurų. Tuo metu dukterinių įmonių pajamos, eliminavus vidinius sandorius, išaugo beveik dvigubai, iki 43 mln. eurų, o iš jų daugiausiai (29,7 mln. eurų) uždirbo UAB „Geležinkelio tiesimo centras" (toliau – GTC), šiuo metu daugiausiai vykdanti investicinius „Rail Baltica" statybos projektus. Ši įmonė išlieka daugiausiai pajamų iš išorinės veiklos uždirbančia dukterine įmone. Lyginant su 2013 metų tuo pačiu laikotarpiu, GTC pajamos (be vidinių sandorių) padidėjo beveik 13 mln. eurų, arba 77 proc.

Grupės pardavimų savikaina augo 9,2 proc. – sparčiau nei pajamos – ir sudarė 323,4 mln. eurų. Šiam pokyčiui didelės įtakos turėjo 4,9 mln. eurų padidėjusios nusidėvėjimo sąnaudos ir 16,7 mln. eurų išaugusi medžiagų savikaina. Taip pat sąnaudos augo dėl padidinto minimalaus mėnesinio darbo užmokesčio. **Sumažėjus pajamoms ir tuo pačiu išaugus įmonės būtinosioms sąnaudoms, grynasis pelnas sumažėjo daugiau kaip du kartus, iki 13,3 mln. eurų.**

Pelno (nuostolių) ataskaita (tūkst. eurų)	2013 m. 9 mėn.	2014 m. 9 mėn.
Pardavimo pajamos	**361 084**	**374 542**
Pardavimo savikaina	296 122	323 410
Bendrasis pelnas (nuostoliai)	**64 962**	**51 131**
Veiklos sąnaudos	36 764	36 907
Kitos veiklos pelnas (nuostoliai)	6 611	5 964
Veiklos pelnas (nuostoliai)	**34 809**	**20 188**
EBITDA	**118 192**	**106 192**
Grynasis pelnas (nuostoliai)	**28 165**	**13 262**
Grynojo pelno marža	*7,8%*	*3,5%*
Balansas (tūkst. eurų)	**2013-12-31**	**2014-09-30**
Ilgalaikis turtas	**1 670 874**	**1 830 768**
Trumpalaikis turtas	**141 762**	**206 035**
Pinigai ir pinigų ekvivalentai	35 006	64 934
Turto iš viso	**1 812 636**	**2 036 803**
Nuosavas kapitalas	**998 014**	**1 008 202**
Dotacijos, subsidijos	**421 481**	**516 497**
Įsipareigojimai	**393 140**	**512 104**
Finansiniai įsipareigojimai	226 586	300 308
Nuosavo kapitalo ir įsipareigojimų iš viso	**1 812 636**	**2 036 803**
Rodikliai	**2013-12-31**	**2014-09-30**
ROA (paskutinių 12 mėn.)	1,8%	0,8%
ROE (paskutinių 12 mėn.)	3,4%	1,5%
D/E	22,7%	29,8%
Informacija apie darbuotojus	**2013 m. 9 mėn.**	**2014 m. 9 mėn.**
Darbuotojų skaičius	12 777	12 641
Vadovaujančių darbuotojų skaičius	6	6
Vidutinis vieno vadovaujančio darbuotojo mėnesio atlyginimas (bruto, eurai)	4 053	6 085
Akcininkai		
Valstybei priklausanti dalis		**100 proc.**
Vadovybė		
Generalinis direktorius		Stasys Dailydka
Valdybos pirmininkas		Saulius Girdauskas (Susisiekimo ministerija)
Valdybos nariai		Ričardas Čepas* (Newsec/Re&Solution)
		Tomas Karpavičius (Susisiekimo ministerija)
		Alfonsas Macaitis (Susisiekimo ministerija)
		Andrius Šniuolis (Susisiekimo ministerija)

*Nepriklausomas narys

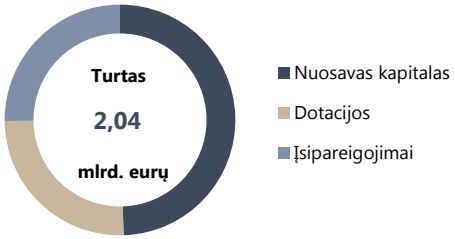

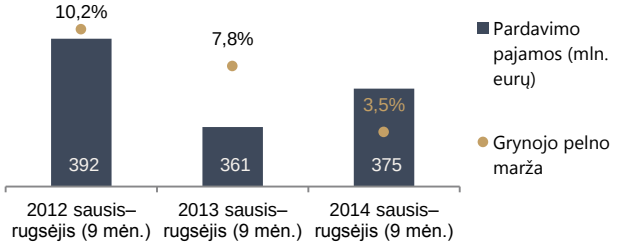

5.2 Lietuvos pašto įmonių grupė

www.post.lt

Universaliųjų, kitų pašto, kurjerių, finansinių ir kitų paslaugų teikimas

Lietuvos paštas valdo dukterines įmones UAB „Lietuvos pašto finansinės paslaugos", UAB „LP mokėjimų sprendimai" ir UAB „Baltic Post".

- **Suteiktų paslaugų kiekis mažėjo, tačiau pajamos augo**
- **Grupės grynieji nuostoliai sumažėjo iki 1,2 mln. eurų**
- **Įmonių grupės darbuotojų skaičius sumažėjo 6,8 proc.**

Per pirmuosius devynis 2014 metų mėnesius Lietuvos paštas suteikė 129,2 mln. vienetų paslaugų – 4 proc. mažiau nei atitinkamu laikotarpiu 2013 metais. Pašto paslaugos, sudariusios 27,2 proc. visų suteiktų paslaugų, dėl paklausos mažėjimo plečiantis elektroniniams pakaitalams, sumažėjo 2,3 proc., palyginti su 2013 metų devynių mėnesių duomenimis. Kitų paslaugų apimtis mažėjo 6,2 proc. dėl prenumeruojamų leidinių prenumeratos ir neadresuotos reklamos paslaugų sumažėjimo. Tuo metu kurjerių paslaugos išaugo 62 proc. – nuo 948 iki 1 535 tūkst. vienetų.

Nepaisant sumažėjusio bendro suteiktų paslaugų kiekio, **2014 metų sausio–rugsėjo pardavimo pajamos buvo 10,9 proc. didesnės nei tuo pačiu laikotarpiu 2013 metais ir siekė 44,7 mln. eurų.** Tai lėmė auganti brangesnių paslaugų paklausa: 45,5 proc. (iki 4,1 mln. eurų) išaugo pajamos iš kurjerių paslaugų ir 22,1 proc. (iki 9,2 mln. eurų) – iš kitų paslaugų, tarp kurių augimą spartino komercinių prekių asortimento plėtra bei naujų paslaugų atsiradimas. Pašto paslaugos ir toliau sudaro didžiausią pajamų dalį (23 mln. eurų), tačiau augo nuosaikiau – 4,8 proc.

Grupės veiklos sąnaudos per tris 2014 metų ketvirčius, palyginti su tuo pačiu laikotarpiu 2013 metais, išaugo 3,8 proc., iki 46,2 mln. eurų. Labiausiai augo tarptautinio pašto vežimo ir atsiskaitymų su užsienio šalių paštais sąnaudos, kurios dėl didesnės suteiktų paslaugų apimties bei aviakompanijų padidintų pašto siuntų vežimo tarifų analizuojamu laikotarpiu išaugo 11 proc. (iki 5,1 mln. eurų), palyginti su 2013 metų devyniais mėnesiais. Tuo metu įvedus griežtą sąnaudų kontrolę, medžiagoms ir žaliavoms išleista 18,8 proc. mažiau. Taip pat nepaisant šalies minimalaus mėnesinio atlyginimo padidinimo sumažėjo Lietuvos pašto darbo užmokesčio sąnaudos. Pastarosios sudaro didžiausią dalį sąnaudų – 57,9 proc., arba 26,7 mln. eurų (2013 metų sausį–rugsėjį siekė 26,8 mln. eurų). Dėl pašto siuntų pristatymo automobiliais plėtros analizuojamu laikotarpiu darbuotojų skaičius sumažėjo 6,8 proc., iki 6 027 darbuotojų.

Grupės grynasis nuostolis 2014 metų sausį–rugsėjį buvo daugiau kaip du kartus mažesnis nei tuo pačiu laikotarpiu 2013 metais ir sudarė 1,2 mln. eurų. Nors bendrovė Lietuvos paštas analizuojamu laikotarpiu uždirbo 723,8 tūkst. eurų grynojo pelno, nuostolingiems Grupės rezultatams įtakos turėjo antrinės įmonės UAB „Baltic Post" patirti 1,9 mln. eurų nuostoliai. Per pirmuosius devynis 2014 metų mėnesius grupės EBITDA rodiklis tapo teigiamas – sudarė 868 tūkst. eurų, kai prieš metus šis rodiklis siekė -1,1 mln. eurų.

Atkreiptinas dėmesys, kad nepaisant nuostolingos 2014 metų devynių mėnesių veiklos, įmonės paskutinių 12 mėnesių nuosavo kapitalo grąža buvo teigiama ir siekė 7,4 proc. Šis rodiklis yra teigiamas dėl sėkmingo paskutinio 2013 metų ketvirčio, kuomet įmonė uždirbo 3,3 mln. eurų grynojo pelno.

Pelno (nuostolių) ataskaita (tūkst. eurų)	2013 m. 9 mėn.	2014 m. 9 mėn.
Pardavimo pajamos	**40 329**	**44 736**
Veiklos sąnaudos	44 483	46 192
Kitos veiklos pelnas (nuostoliai)	1 481	631
Veiklos pelnas (nuostoliai)	**-2 673**	**-825**
EBITDA	**-1 088**	**868**
Finansinė ir investicinė veikla	-130	-225
Pelnas (nuostoliai) prieš apmokestinimą	**-2 803**	**-1 050**
Pelno mokestis	0	165
Grynasis pelnas (nuostoliai)	**-2 803**	**-1 215**
Grynojo pelno marža	*-7,0%*	*-2,7%*
Balansas (tūkst. eurų)	**2013-12-31**	**2014-09-30**
Ilgalaikis turtas	**39 293**	**38 950**
Trumpalaikis turtas	**28 825**	**27 732**
Pinigai ir pinigų ekvivalentai	4 070	4 039
Turto iš viso	**68 118**	**66 683**
Nuosavas kapitalas	**31 055**	**27 383**
Dotacijos, subsidijos	**0**	**0**
Įsipareigojimai	**37 063**	**39 300**
Finansiniai įsipareigojimai	13 403	15 403
Nuosavo kapitalo ir įsipareigojimų iš viso	**68 118**	**66 683**
Rodikliai	**2013-12-31**	**2014-09-30**
ROA (paskutinių 12 mėn.)	0,7%	3,1%
ROE (paskutinių 12 mėn.)	1,5%	7,4%
D/E	43,2%	56,2%
Informacija apie darbuotojus	**2013 m. 9 mėn.**	**2014 m. 9 mėn.**
Darbuotojų skaičius	6 464	6 027
Vadovaujančių darbuotojų skaičius	10	10
Vidutinis vieno vadovaujančio darbuotojo mėnesio atlyginimas (bruto, eurai)	2 735	2 797
Akcininkai		
Valstybei priklausanti dalis		**100 proc.**
Vadovybė		
Generalinis direktorius		Lina Minderienė
Valdybos pirmininkas		Alfonsas Macaitis (Susisiekimo ministerija)
Valdybos nariai		Jonas Butautis* („Magnetic MRO")
		Irma Kirklytė (Susisiekimo ministerija)
		Janina Laskauskienė (Susisiekimo ministerija)
		Linas Sasnauskas* (nepriklausomas konsultantas)

*Nepriklausomas narys

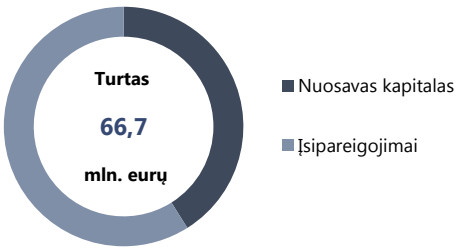

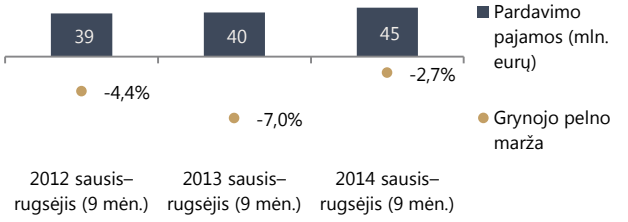

5.3 Klaipėdos valstybinio jūrų uosto direkcija

www.portofklaipeda.lt

Klaipėdos uosto infrastruktūros valdymas: užmokesčio už naudojimąsi infrastruktūra surinkimas, žemės nuoma, plėtros ir rekonstrukcijos darbų vykdymas

- **Krovinių krova Klaipėdos uoste augo**
- **Sparčiai augo į Klaipėdą atvykusių kruizinių laivų skaičius**
- **EBITDA veiklos rezultatas buvo 6 proc. didesnis nei prieš metus**

2014 metų sausį–rugsėjį Klaipėdos uoste perkrauta 26,5 mln. tonų krovinių – 5,3 proc. daugiau nei per atitinkamą laikotarpį 2013 metais. Klaipėdos uosto krovos augimą daugiausiai lėmė dėl pakilusių pasaulinių trąšų kainų 41 proc. išaugusi trąšų apyvarta (krauta 9,1 mln. tonų). Taip pat augo konteinerizuotų krovinių, grūdų ir rūdos krova. Naftos produktų krova sumažėjo 24,7 proc., iki 4,3 mln. tonų.

Uoste sparčiai plečiasi kruizinė laivyba. Per pirmus tris 2014 metų ketvirčius Klaipėdos terminale prisišvartavo 61 kruizinis laivas (2013 metais tuo pačiu laikotarpiu terminale prisišvartavo 40 laivų). Kruiziniais laivais atvykusių keleivių skaičius išaugo 72,8 proc., iki 56 599 keleivių. Iš viso Klaipėdos uoste per devynis 2014 metų mėnesius apsilankė 292 399 keleiviai – 24 proc. daugiau nei per atitinkamą 2013 metų laikotarpį.

Klaipėdos uosto direkcijos pardavimo pajamos augo 5,7 proc., iki 36,4 mln. eurų. Rinkliavų pajamos, sudarančios 85,1 proc. uosto pagrindinės veiklos pajamų, padidėjo 4,8 proc., iki 31 mln. eurų, o pajamos iš žemės nuomos – 12,6 proc., iki 5,2 mln. eurų.

Uosto direkcijos EBITDA rodiklis, palyginti su 2013 metų trimis ketvirčiais, išaugo 6 proc., iki 27,5 mln. eurų. Įmonės veiklos sąnaudos augo tapačiai pardavimo pajamoms (5,7 proc.), tačiau ženkliai išaugę analizuojamo laikotarpio finansinės ir investicinės veiklos nuostoliai (nuo 266 iki 1 614 tūkst. eurų) – daugiausiai dėl neigiamos valiutų kursų svyravimų įtakos – lėmė grynojo rezultato pablogėjimą. Direkcijos 2014 metų pirmų trijų ketvirčių normalizuotas grynasis pelnas sudarė 17,7 mln. eurų ir buvo 2,1 proc. mažesnis nei tuo pačiu laikotarpiu 2013 metais.

Pelno (nuostolių) ataskaita (tūkst. eurų)	2013 m. 9 mėn.	2014 m. 9 mėn.
Pardavimo pajamos	**34 470**	**36 434**
Veiklos sąnaudos	16 498	17 446
Kitos veiklos pelnas (nuostoliai)	63	15
Veiklos pelnas (nuostoliai)	**18 035**	**19 003**
EBITDA	**25 923**	**27 469**
Grynasis pelnas (nuostoliai)	**17 768**	**17 389**
Normalizuotas grynasis pelnas (nuostoliai)	**18 120**	**17 732**
Normalizuoto grynojo pelno marža	*52,6%*	*48,7%*
Balansas (tūkst. eurų)	**2013-12-31**	**2014-09-30**
Ilgalaikis turtas	**485 486**	**495 725**
Trumpalaikis turtas	**20 091**	**18 122**
Pinigai ir pinigų ekvivalentai	6 673	8 993
Turto iš viso	**505 577**	**513 847**
Nuosavas kapitalas	**410 154**	**427 618**
Dotacijos, subsidijos	**59 023**	**55 734**
Įsipareigojimai	**36 400**	**30 495**
Finansiniai įsipareigojimai	24 417	21 894
Nuosavo kapitalo ir įsipareigojimų iš viso	**505 577**	**513 847**
Rodikliai	**2013-12-31**	**2014-09-30**
Normalizuotas ROA (paskutinių 12 mėn.)	4,9%	4,6%
Normalizuotas ROE (paskutinių 12 mėn.)	6,0%	5,7%
D/E	6,0%	5,1%
Informacija apie darbuotojus	**2013 m. 9 mėn.**	**2014 m. 9 mėn.**
Darbuotojų skaičius	243	248
Vadovaujančių darbuotojų skaičius	4	5
Vidutinis vieno vadovaujančio darbuotojo mėnesio atlyginimas (bruto, eurai)	3 229	3 429
Vadovybė		
Generalinis direktorius		Arvydas Vaitkus
Valdybos pirmininkas		Tomas Karpavičius (Susisiekimo ministerija)
Valdybos nariai		Juozas Darulis (Susisiekimo ministerija) Saulius Kerza (Susisiekimo ministerija) Toma Kuzmickaitė (Susisiekimo ministerija) Andrius Šniuolis (Susisiekimo ministerija)

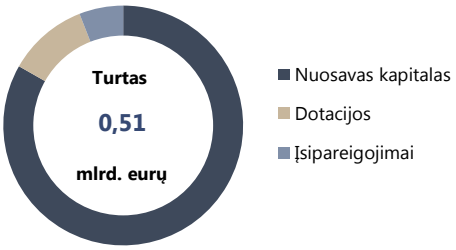

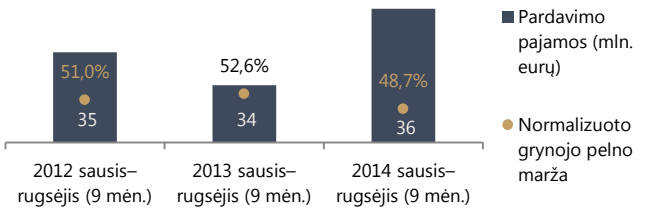

www.ljl.lt

5.4 Lietuvos jūrų laivininkystė

Jūrų krovininio vandens transporto paslaugos

- **Pardavimo pajamos sumažėjo ketvirtadaliu**
- **Bendrovės grynieji nuostoliai siekė 4,6 mln. eurų**
- **Įstatinis kapitalas sumažintas iki 24 mln. eurų**

Analizuojamu laikotarpiu bendrovė uždirbo 15,5 mln. eurų pajamų, t.y. 25,6 proc. mažiau nei prieš metus. Tam įtakos turėjo tai, kad ataskaitiniu laikotarpiu bendrovė dirbo turėdama tik septynis laivus – keturiais laivais mažiau nei 2013 metų trečio ketvirčio pabaigoje. Įmonės rezultatus taip pat veikė dėl krizės pasaulinėje laivybos rinkoje sumažėję laivų įdarbinimo įkainiai. Mažesnis operuojamų laivų skaičius atitinkamai mažino pardavimų savikainą, kuri analizuojamu laikotarpiu smuko 25,8 proc., iki 17,1 mln. eurų. Neigiamas valiutų kursų pokytis lėmė beveik dešimt kartų didesnius finansinės veiklos nuostolius, kurie analizuojamu laikotarpiu siekė 1,6 mln. eurų.

Per 2014 metų pirmuosius tris ketvirčius bendrovė patyrė 4,6 mln. eurų grynųjų nuostolių – tai 1,3 mln. eurų daugiau nei tuo pačiu laikotarpiu 2013 metais. EBITDA rodiklis nuo 784 tūkst. eurų 2013 metų trečią ketvirtį krito iki 397 tūkst. eurų 2014 metų analizuojamu laikotarpiu.

2014 metų liepą parduotas laivas „Diana" – tai ketvirtas parduotas bendrovės laivas per paskutinius metus. 2014 metų lapkritį buvo pritarta dar dviejų laivų – „Audrė" ir „Akvilė" – pardavimui. Pardavus šiuos laivus bendrovei liktų penki šiuo metu turimi didžiausio dedveito (iki 25 tūkst. tonų) laivai, kurių EBITDA rodiklis per paskutinius devynis mėnesius sudarė 1 mln. eurų. Taip tikimasi perorientuoti turimą laivyną į efektyvesnį *mini Handysize* segmentą ir sumažinti bendrovės nuostolius. Yra planuojamas ir administracinių patalpų bei kitų statinių, kurių bendra balansinė vertė 761,1 tūkst. eurų, pardavimas. Atkreiptinas dėmesys, kad visi laivai, o taip pat visos esamos ir būsimos piniginės lėšos yra įkeistos komerciniam bankui.

2014 metų trečiąjį ketvirtį įvykdytas bendrovės akcijų anuliavimas. Bendrovės įstatinis kapitalas buvo sumažintas nuo 58,2 mln. eurų 2013 metų pabaigoje iki 24 mln. eurų.

Pelno (nuostolių) ataskaita (tūkst. eurų)	2013 m. 9 mėn.	2014 m. 9 mėn.
Pardavimo pajamos	**20 890**	**15 541**
Pardavimo savikaina	23 072	17 126
Bendrasis pelnas (nuostoliai)	**-2 182**	**-1 584**
Veiklos sąnaudos	903	947
Kitos veiklos pelnas (nuostoliai)	1	-398
Veiklos pelnas (nuostoliai)	**-3 085**	**-2 929**
EBITDA	**784**	**397**
Grynasis pelnas (nuostoliai)	**-3 248**	**-4 561**
Grynojo pelno marža	*-15,5%*	*-29,3%*
Balansas (tūkst. eurų)	**2013-12-31**	**2014-09-30**
Ilgalaikis turtas	**41 175**	**35 728**
Trumpalaikis turtas	**6 061**	**3 012**
Pinigai ir pinigų ekvivalentai	464	47
Turto iš viso	**47 236**	**38 740**
Nuosavas kapitalas	**23 697**	**19 135**
Dotacijos, subsidijos	**0**	**0**
Įsipareigojimai	**23 539**	**19 605**
Finansiniai įsipareigojimai	15 297	12 833
Nuosavo kapitalo ir įsipareigojimų iš viso	**47 236**	**38 740**
Rodikliai	**2013-12-31**	**2014-09-30**
ROA (paskutinių 12 mėn.)	-22,4%	-27,4%
ROE (paskutinių 12 mėn.)	-40,2%	-51,7%
D/E	64,6%	67,1%
Informacija apie darbuotojus	**2013 m. 9 mėn.**	**2014 m. 9 mėn.**
Darbuotojų skaičius	339	277
Vadovaujančių darbuotojų skaičius	4	4
Vidutinis vieno vadovaujančio darbuotojo mėnesio atlyginimas (bruto, eurai)	2 624	2 773
Akcininkai		
Valstybei priklausanti dalis		**56,7 proc.**
DFDS TOR LINE A/S		5,5 proc.
Kiti akcininkai		37,8 proc.
Vadovybė		
Generalinis direktorius		Audronis Lubys
Valdybos pirmininkas		Saulius Girdauskas (Susisiekimo ministerija)
Valdybos nariai		Andrius Šniuolis (Susisiekimo ministerija) Stepas Telešius* (UAB „ACME Grupė") Mindaugas Utkevičius* („AS LHV Capital") Eglė Vyšniauskaitė (Susisiekimo ministerija)
Stebėtojų tarybos nariai		Ona Barauskienė (Susisiekimo ministerija) Gytis Kaminskas* („Baltic Legal Solutions Lietuva") Saulius Kerza (Susisiekimo ministerija) Tomas Karpavičius (Susisiekimo ministerija) Laimutė Tinglum* (UAB „Scandinavian Accounting and Consulting")

*Nepriklausomas narys

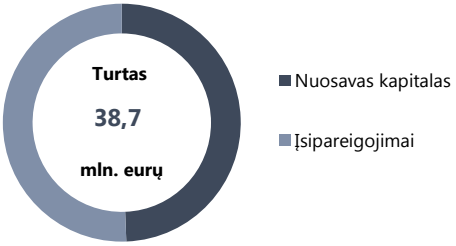

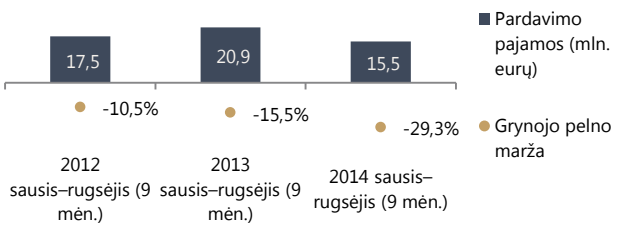

5.5 Lietuvos oro uostai

Oro uostų eksploatavimas, patalpų ir automobilių aikštelių nuoma, reklama

www.ltou.lt

- **Įmonė įkurta 2014 metų liepos 1 d. prie Vilniaus oro uosto prijungus Kauno bei Palangos oro uostus**
- **Didėjo aptarnautų skrydžių ir keleivių skaičius**
- **Įmonės grynasis pelnas išaugo beveik du kartus**

Pateikti finansiniai duomenys koreguoti agregavimo būdu prie Lietuvos oro uostų (Tarptautinio Vilniaus oro uosto) prijungus Kauno aerouosto bei Tarptautinio Palangos oro uosto istorinius finansinius duomenis.

Per pirmus devynis 2014 metų mėnesius Lietuvos oro uostai aptarnavo 2 905 tūkst. keleivių – 9,4 proc. daugiau nei tuo pačiu laikotarpiu 2013 metais. Ataskaitiniu laikotarpiu Vilniaus filiale aptarnauta 76,9 proc. visų keleivių, Kauno filiale – 19,6 proc., Palangos filiale – 3,5 proc. Aptarnautų skrydžių skaičius, palyginti su pirmais 2013 metų devyniais mėnesiais, augo 11,7 proc. ir siekė 36 098. Daugiausiai – 15,6 proc., iki 28 102 – padidėjo Vilniaus filialo aptarnautų skrydžių skaičius. Kauno ir Palangos filialuose aptarnautų skrydžių skaičius nežymiai mažėjo.

Lietuvos oro uostų pardavimo pajamos už pirmuosius devynis 2014 metų mėnesius siekė 16,6 mln. eurų ir buvo 9,9 proc. didesnės nei per atitinkamą 2013 metų laikotarpį. Ataskaitinio laikotarpio aviacinės veiklos pajamos, palyginti su 2013 metų pirmaisiais devyniais mėnesiais, išaugo 13,8 proc., iki 10,3 mln. eurų. Aviacinių pajamų augimą lėmė padidėjęs aptarnautų keleivių bei orlaivių skaičius. Lietuvos oro uostų neaviacinės pajamos, palyginti su 2013 metų pirmaisiais devyniais mėnesiais, didėjo nuosaikiau – 4 proc., iki 6,2 mln. eurų. Nors pajamos augo, tačiau įmonės sąnaudos dėl taikytos griežtos sąnaudų kontrolės politikos beveik nepakito ir siekė 13,9 mln. eurų. Tai lėmė, kad Lietuvos oro uostai 2014 metų devynis mėnesius dirbo pelningai ir uždirbo 2,8 mln. eurų normalizuoto grynojo pelno – beveik du kartus daugiau nei per atitinkamą 2013 metų laikotarpį. **Normalizuota įmonės nuosavo kapitalo grąža pakilo 1,1 procentinio punkto ir 2014 metų rugsėjo mėnesį siekė 1,7 proc.**

Laikotarpiu nuo 2014 metų liepos (kai buvo sujungti trys oro uostai) iki rugsėjo Lietuvos oro uostų investicijos sudarė 1,4 mln. eurų. Per šį laikotarpį daugiausiai investuota į Vilniaus oro uosto tvoros rekonstrukciją – 1,1 mln. eurų.

Pelno (nuostolių) ataskaita (tūkst. eurų)	2013 m. 9 mėn.	2014 m. 9 mėn.
Pardavimo pajamos	**15 074**	**16 566**
Pagrindinės veiklos sąnaudos	13 851	13 947
Kitos veiklos pelnas (nuostoliai)	209	5
Veiklos pelnas (nuostoliai)	**2 399**	**2 624**
EBITDA	**6 029**	**6 240**
Grynasis pelnas (nuostoliai)	**1 400**	**2 592**
Normalizuotas grynasis pelnas (nuostoliai)	**1 635**	**2 818**
Normalizuoto grynojo pelno marža	*10,8%*	*17,0%*
Balansas (tūkst. eurų)	**2013-12-31**	**2014-09-30**
Ilgalaikis turtas	**158 305**	**157 191**
Trumpalaikis turtas	**12 455**	**11 977**
Pinigai ir pinigų ekvivalentai	6 373	7 923
Turto iš viso	**170 760**	**169 169**
Nuosavas kapitalas	**107 639**	**112 728**
Dotacijos, subsidijos	**47 188**	**45 240**
Įsipareigojimai	**15 932**	**11 200**
Finansiniai įsipareigojimai	7 519	7 014
Nuosavo kapitalo ir įsipareigojimų iš viso	**170 760**	**169 169**
Rodikliai	**2013-12-31**	**2014-09-30**
Normalizuotas ROA (paskutinių 12 mėn.)	0,4%	1,1%
Normalizuotas ROE (paskutinių 12 mėn.)	0,6%	1,7%
D/E	7,0%	6,2%
Informacija apie darbuotojus	**2013 m. 9 mėn.**	**2014 m. 9 mėn.**
Darbuotojų skaičius	551	538
Vadovaujančių darbuotojų skaičius	10	9
Vidutinis vieno vadovaujančio darbuotojo mėnesio atlyginimas (bruto, eurai)	2 321	2 869

Vadovybė	
Generalinis direktorius	Gediminas Almantas
Valdybos pirmininkas	Arijandas Šliupas (Susisiekimo ministerija)
Valdybos nariai	Indrė Bernotaitė (Susisiekimo ministerija) Gražvydas Jakubauskas (Susisiekimo ministerija) Janina Laskauskienė (Susisiekimo ministerija) Vilius Veitas (Susisiekimo ministerija)

*Nepriklausomas narys

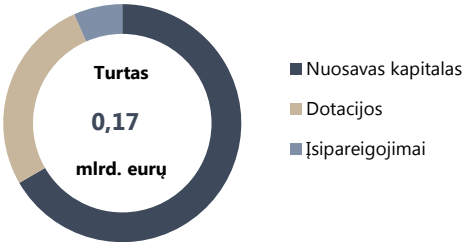

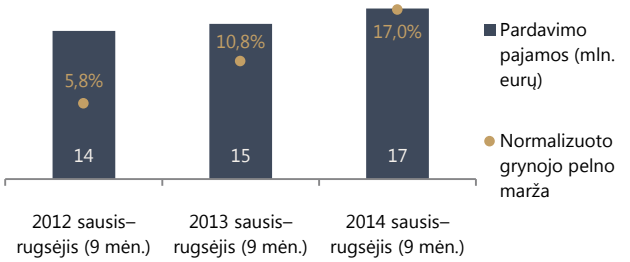

5.6 Lietuvos radijo ir televizijos centras

www.telecentras.lt

Radijo ir televizijos programų siuntimo paslaugų teikimas, transliuotojų ir telekomunikacijos sistemų operatorių įrangos bendrovės objektuose talpinimas, telefonijos, belaidžio, mobiliojo interneto, duomenų perdavimo paslaugų teikimas

- **Didėjo įmonės pajamos, mažėjo veiklos sąnaudos ir savikaina**
- **Ataskaitinį laikotarpį Telecentras veikė pelningai**
- **Įmonės EBITDA išaugo nuo 3,4 iki 4,4 mln. eurų**

2014 metų pirmųjų devynių mėnesių įmonės pardavimo pajamos buvo 3,7 proc. didesnės nei 2013 metais tą patį laikotarpį ir siekė 14 mln. eurų. Daugiausia bendrovė uždirbo iš telekomunikacinės veiklos – siuntimo, duomenų perdavimo paslaugų bei kavinės-baro „Paukščių takas". 2014 metų devynių mėnesių pardavimo savikaina sumažėjo 3,2 proc., iki 10,3 mln. eurų, o veiklos sąnaudos sumažėjo 7,3 proc., iki 3,3 mln. eurų, daugiausia dėl sumažėjusių marketingo, nusidėvėjimo, transporto ir kitų sąnaudų. Kitos veiklos pajamos sudarė 111,5 tūkst. eurų – palyginti su 2013 metų atitinkamu laikotarpiu (145,5 tūkst. eurų), jos sumenko 23 proc. Išaugus pajamoms ir sumažėjus pardavimo savikainai bei veiklos sąnaudoms, įmonė per 2014 metų devynis mėnesius uždirbo 274 tūkst. eurų grynojo pelno. Atitinkamu laikotarpiu 2013 metais įmonė patyrė 911 tūkst. eurų grynųjų nuostolių.

Bendrovės pirkėjų įsiskolinimas devynių 2014 metų mėnesių pabaigoje siekė 4,1 mln. eurų ir buvo 6 proc. didesnis nei 2013 metų atitinkamo laikotarpio pabaigoje. VšĮ „Lietuvos nacionalinis radijas ir televizija" įsiskolinimas Lietuvos radijo ir televizijos centrui sudaro didžiausią dalį šių skolų – 2,5 mln. eurų.

Įmonė iš finansinės ir investicinės veiklos ataskaitiniu laikotarpiu uždirbo 45,3 tūkst. eurų. Finansinės veiklos pajamos kito keičiant apskaitinį vertinimą, o paskolų grąžinimas laiku ir palūkanų mažėjimas lėmė mažesnes finansinės veiklos sąnaudas.

Per devynis 2014 metų mėnesius į plėtrą ir palaikymą bendrovė investavo 0,5 mln. eurų. AB Lietuvos radijo ir televizijos centras dalyvauja Valstybės investicijų programoje vykdant „Transporto ir ryšių politikos įgyvendinimą". Šios programos investicijų projektui „Ekstremalių situacijų radijo ir televizijos pranešimų (ESRTVP) sistema" 2014 metais skirta 144,8 tūkst. eurų valstybės biudžeto lėšų. Projektą buvo planuojama visiškai užbaigti iki 2014 metų pabaigos.

Nepaisant pelningos 2014 metų devynių mėnesių veiklos, įmonės paskutinių 12 mėnesių nuosavo kapitalo grąža buvo neigiama ir siekė -2,3 proc. Šis rodiklis yra neigiamas dėl į nuosavo kapitalo grąžos rodiklio skaičiavimą įtraukiamo paskutinio 2013 metų ketvirčio, kuomet įmonė patyrė 1,1 mln. eurų grynųjų nuostolių.

Pelno (nuostolių) ataskaita (tūkst. eurų)	2013 m. 9 mėn.	2014 m. 9 mėn.
Pardavimo pajamos	**13 507**	**14 007**
Pardavimo savikaina	10 689	10 349
Bendrasis pelnas (nuostoliai)	**2 818**	**3 657**
Veiklos sąnaudos	3 601	3 339
Kitos veiklos pelnas (nuostoliai)	-22	-88
Veiklos pelnas (nuostoliai)	**-805**	**231**
EBITDA	**3 430**	**4 390**
Grynasis pelnas (nuostoliai)	**-911**	**274**
Grynojo pelno marža	*-6,7%*	*2,0%*
Balansas (tūkst. eurų)	**2013-12-31**	**2014-09-30**
Ilgalaikis turtas	**33 848**	**30 611**
Trumpalaikis turtas	**7 194**	**8 653**
Pinigai ir pinigų ekvivalentai	1 200	3 162
Turto iš viso	**41 042**	**39 264**
Nuosavas kapitalas	**31 281**	**31 555**
Dotacijos, subsidijos	**10**	**0**
Įsipareigojimai	**9 751**	**7 709**
Finansiniai įsipareigojimai	6 878	5 024
Nuosavo kapitalo ir įsipareigojimų iš viso	**41 042**	**39 264**
Rodikliai	**2013-12-31**	**2014-09-30**
ROA (paskutinių 12 mėn.)	-4,3%	-1,8%
ROE (paskutinių 12 mėn.)	-5,7%	-2,3%
D/E	22,0%	15,9%
Informacija apie darbuotojus	**2013 m. 9 mėn.**	**2014 m. 9 mėn.**
Darbuotojų skaičius	368	366
Vadovaujančių darbuotojų skaičius	5	6
Vidutinis vieno vadovaujančio darbuotojo mėnesio atlyginimas (bruto, eurai)	2 878	3 665
Akcininkai		
Valstybei priklausanti dalis		**100 proc.**
Vadovybė		
Generalinis direktorius		Remigijus Šeris
Valdybos pirmininkas		Arijandas Šliupas (Susisiekimo ministerija)
Valdybos nariai		Saulius Kerza (Susisiekimo ministerija) Janina Laskauskienė (Susisiekimo ministerija) Arūnas Šikšta* (VU TVM direktorius) Viktorija Trimbel* („Quantum Capital")

*Nepriklausomas narys

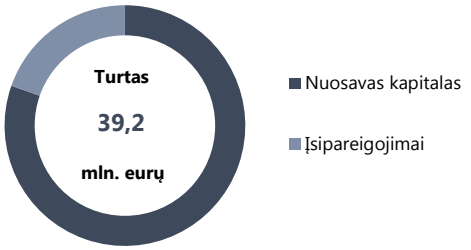

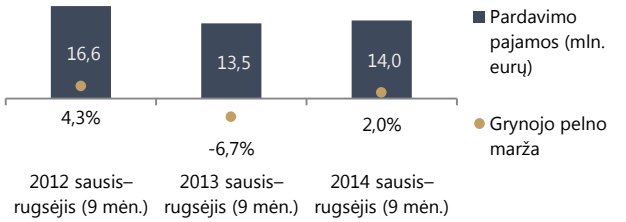

5.7 Kelių priežiūros įmonės

www.lakd.lt

Valstybinių kelių priežiūra ir remontas, įvairių kelių, gatvių, aikščių statyba ir remontas, aplinkos tvarkymo darbai, rangovinė veikla

- **Kelių priežiūros įmonių pajamos ir savikaina sumažėjo, tačiau veiklos sąnaudos išaugo**
- **Uždirbta 19,3 proc. daugiau normalizuoto grynojo pelno**

Ataskaitiniu laikotarpiu kelių priežiūros įmonių veiklos pajamos siekė 56 mln. eurų ir buvo 1 proc. mažesnės nei tuo pačiu laikotarpiu 2013 metais. Labiausiai – 12,6 proc., iki 5,8 mln. eurų – sumažėjo įmonės „Automagistralė" pajamos, kurių mažėjimui daugiausiai įtakos turėjo rangovinės veiklos pajamų smukimas (sumažėjo 47,3 proc., iki 1 mln. eurų). Kelių priežiūros įmonių pardavimo savikaina taip pat smuko (1,9 proc., iki 50,7 mln. eurų), tačiau veiklos sąnaudos išaugo (3,2 proc., iki 4,9 mln. eurų). Aptariamuoju laikotarpiu pardavimų savikainą labiausiai sumažino taip pat „Automagistralė" (14,6 proc., iki 5,3 mln. eurų).

Per 2014 metų devynis mėnesius visos kelių įmonės kartu uždirbo 777 tūkst. eurų grynojo pelno, kai per 2013 metų tą patį laikotarpį buvo uždirbta 473 tūkst. eurų grynojo pelno. Padidėjimą lėmė tai, jog pardavimo savikaina sumažėjo labiau nei pardavimo pajamos. Visos vienuolika kelių priežiūros įmonių per 2014 metų pirmus devynis mėnesius dirbo pelningai ir kartu uždirbo 2,4 mln. eurų normalizuoto grynojo pelno, t. y. 19,3 proc. daugiau nei per 2013 metų tą patį laikotarpį.

Lietuvos keliuose per 2014 metų devynis mėnesius įvyko 2 662 eismo įvykiai – 264 eismo įvykiais daugiau, nei per atitinkamą 2013 metų laikotarpį. Sužeistų žmonių skaičius padidėjo nuo 2 849 iki 3 195, o žuvusiųjų skaičius – nuo 175 iki 181.

Pelno (nuostolių) ataskaita (tūkst. eurų)	2013 m. 9 mėn.	2014 m. 9 mėn.
Pardavimo pajamos	**56 552**	**55 970**
Pardavimo savikaina	51 696	50 697
Bendrasis pelnas (nuostoliai)	**4 856**	**5 273**
Veiklos sąnaudos	4 755	4 908
Kitos veiklos pelnas (nuostoliai)	446	514
Veiklos pelnas (nuostoliai)	**547**	**879**
EBITDA	**7 704**	**8 127**
Grynasis pelnas (nuostoliai)	**473**	**777**
Normalizuotas grynasis pelnas (nuostoliai)	**2 037**	**2 429**
Normalizuoto grynojo pelno marža	*3,6%*	*4,3%*
Balansas[1] (tūkst. eurų)	**2013-12-31**	**2014-09-30**
Ilgalaikis turtas	**95 842**	**95 441**
Trumpalaikis turtas	**28 921**	**31 917**
Pinigai ir pinigų ekvivalentai	10 980	13 156
Turto iš viso	**124 764**	**127 357**
Nuosavas kapitalas	**117 708**	**118 391**
Dotacijos, subsidijos	**0**	**0**
Įsipareigojimai	**7 256**	**8 967**
Finansiniai įsipareigojimai	0	0
Nuosavo kapitalo ir įsipareigojimų iš viso	**124 964**	**127 357**
Rodikliai	**2013-12-31**	**2014-09-30**
Normalizuotas ROA (paskutinių 12 mėn.)	1,9%	2,2%
Normalizuotas ROE (paskutinių 12 mėn.)	2,0%	2,4%
D/E	0,0%	0,0%
Informacija apie darbuotojus	**2013 m. 9 mėn.**	**2014 m. 9 mėn.**
Darbuotojų skaičius	2 751	2 760
Vadovaujančių darbuotojų skaičius	47	47
Vidutinis vieno vadovaujančio darbuotojo mėnesio atlyginimas (bruto, eurai)	2 397	2 518

Vadovybė	
„Automagistralė"	Vladislovas Molis
„Alytaus regiono keliai"	Bronius Vaičiulionis
„Kauno regiono keliai"	Vidmantas Lisauskas
„Klaipėdos regiono keliai"	Petras Kaučikas
„Marijampolės regiono keliai"	Juozas Litvinas
„Panevėžio regiono keliai"	Rolandas Žagaras
„Šiaulių regiono keliai"	Piotras Bakanovas
„Tauragės regiono keliai"	Vytautas Povilaika
„Telšių regiono keliai"	Romualdas Kačerauskas
„Utenos regiono keliai"	Edmantas Šakalys
„Vilniaus regiono keliai"	Petras Džervus

1 – Eliminavus kelių apskaitinę vertę ir trumpalaikius įsipareigojimus dėl turto vertės padidėjimo, apskaitytus 2012 metų pabaigoje perdavus kelių priežiūros įmones Lietuvos automobilių kelių direkcijai

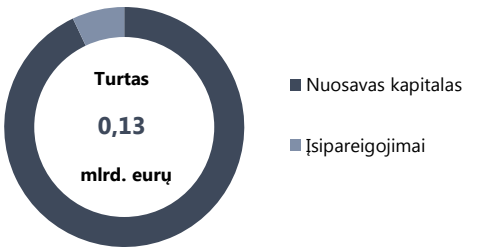

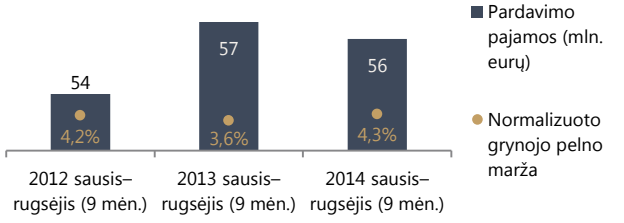

5.8 „Klaipėdos nafta“

www.oil.lt

Žaliavinės naftos ir naftos produktų saugojimas, perpylimas bei susijusios paslaugos, Suskystintųjų gamtinių dujų (SGD) terminalo projekto įgyvendinimas

- **Naftos produktų krova sumažėjo penktadaliu**
- **Nuosavo kapitalo grąža sumažėjo iki 4,5 proc.**
- **SGD terminale prisišvartavo laivas-saugykla „Independence“**

2014 metų pirmaisiais devyniais mėnesiais naftos produktų krova, palyginti su tuo pačiu laikotarpiu 2013 metais, sumažėjo 20,5 proc. ir sudarė 3,8 mln. tonų. Veiklos rezultatų pablogėjimą sąlygojo itin nepalanki situacija naftos produktų rinkoje. Pagrindinis klientas AB „ORLEN Lietuva“, kurio krova sudaro 64 proc. visos bendrovės krovos, dėl smarkiai kritusių naftos perdirbimo maržų sumažino naftos produktų gamybą bei atitinkamai eksportą (AB „ORLEN Lietuva“ eksportas per bendrovės terminalą sumažėjo 15,7 proc., arba 0,5 mln. tonų). Taip pat dėl didėjančios Rusijos uostų konkurencijos smarkiai sumažėjo Rusijos naftos perdirbimo gamyklose pagamintų naftos produktų srautai. Tranzitas iš Rusijos ir Baltarusijos naftos produktų gamyklų sumažėjo 27,5 proc., arba 0,5 mln. tonų.

Bendrovės pajamos per pirmuosius tris 2014 metų ketvirčius dėl kritusių naftos produktų krovos apimčių, palyginti su atitinkamu laikotarpiu 2013 metais, sumažėjo 15,4 proc., iki 24,2 mln. eurų. Pardavimo savikaina krito lėčiau (7,8 proc.). Mažėjo dujų, elektros, geležinkelių paslaugų sąnaudos. Tuo metu sąnaudos darbo užmokesčiui padidėjo 5,8 proc. (0,2 mln. eurų) – tai sietina su pasiruošimu SGD terminalo veiklos pradžiai. Taip pat šiek tiek paaugo nusidėvėjimo ir draudimo sąnaudos. Šios sąnaudos paaugo dėl naujai pastatytų naftos produktų talpyklų bei dėl pabaigtų kitų naftos terminalo modernizavimo investicijų (draudimo atveju padidėjo draudžiamo turto vertė). Veiklos sąnaudos, palyginti su 2013 metų pirmų trijų ketvirčių rodikliais, išaugo 13,2 proc., iki 2,9 mln. eurų. Dėl šių priežasčių grynasis bendrovės rezultatas sumažėjo 34,8 proc. ir sudarė 5,2 mln. eurų. **Nuosavo kapitalo grąža sumažėjo nuo 6,4 iki 4,5 proc.**

EBITDA rodiklis siekė 11,4 mln. eurų ir mažėjo nuosaikiau nei grynasis rezultatas – 22,5 proc. Tam daugiausiai įtakos turėjo sumažėjusios naftos produktų perkrovos pajamos (iki 23,6 mln. eurų) bei padidėjusios išlaidos, susijusios su pasiruošimu SGD terminalo veiklos pradžiai.

2014 metų spalio 27 d. SGD terminale sėkmingai prisišvartavo laivas-saugykla „Independence“ („Nepriklausomybė“). Šiuo įvykiu simboliškai pažymėtas Lietuvos SGD terminalo atidarymas.

2014 metų rugsėjo 25 d. nauju bendrovės generaliniu direktoriumi buvo paskirtas Mantas Bartuška, iki tol bendrovėje ėjęs Finansų ir administravimo departamento direktoriaus pareigas.

Pelno (nuostolių) ataskaita (tūkst. eurų)	2013 m. 9 mėn.	2014 m. 9 mėn.
Pardavimo pajamos	**28 582**	**24 186**
Pardavimo savikaina	16 676	15 371
Bendrasis pelnas (nuostoliai)	**11 905**	**8 815**
Veiklos sąnaudos	2 598	2 941
Kitos veiklos pelnas (nuostoliai)	41	21
Veiklos pelnas (nuostoliai)	**9 348**	**5 895**
EBITDA	**14 720**	**11 406**
Grynasis pelnas (nuostoliai)	**8 004**	**5 221**
Grynojo pelno marža	*28,0%*	*21,6%*
Balansas (tūkst. eurų)	**2013-12-31**	**2014-09-30**
Ilgalaikis turtas	**151 669**	**178 629**
Trumpalaikis turtas	**44 067**	**21 080**
Pinigai ir pinigų ekvivalentai	26 035	13 029
Turto iš viso	**195 735**	**199 709**
Nuosavas kapitalas	**165 562**	**170 679**
Dotacijos, subsidijos	**0**	**0**
Įsipareigojimai	**30 173**	**29 030**
Finansiniai įsipareigojimai	14 871	14 863
Nuosavo kapitalo ir įsipareigojimų iš viso	**195 735**	**199 709**
Rodikliai	**2013-12-31**	**2014-09-30**
ROA (paskutinių 12 mėn.)	5,8%	4,1%
ROE (paskutinių 12 mėn.)	6,4%	4,5%
D/E	9,0%	8,7%
Informacija apie darbuotojus	**2013 m. 9 mėn.**	**2014 m. 9 mėn.**
Darbuotojų skaičius	364	376
Vadovaujančių darbuotojų skaičius	32	34
Vidutinis vieno vadovaujančio darbuotojo mėnesio atlyginimas (bruto, eurai)	3 330	3 348
Akcininkai		
Valstybei priklausanti dalis		**72,3 proc.**
UAB koncernas „Achemos grupė“		10,2 proc.
Kiti akcininkai		17,5 proc.
Vadovybė		
Generalinis direktorius		Mantas Bartuška
Valdybos pirmininkas		*nepaskirtas*
Valdybos nariai		Rytis Ambrazevičius* (Nexetic atstovybė Baltijos šalyse) Mantas Bartuška (AB „Klaipėdos nafta“ generalinis direktorius) Dainius Bražiūnas (Energetikos ministerija) Mindaugas Jusius* (AB „Swedbank Life Insurance“)
Stebėtojų tarybos nariai		Agnė Amelija Petravičienė (Energetikos ministerija) Eimantas Kiudulas* (UAB „Klaipėdos LEZ“) Romas Švedas* (Nepriklausomas ekspertas)

*Nepriklausomas narys

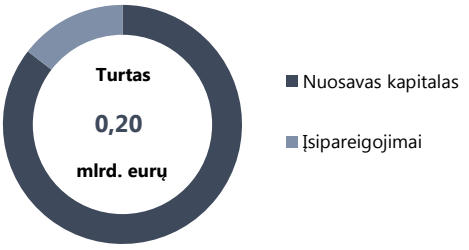

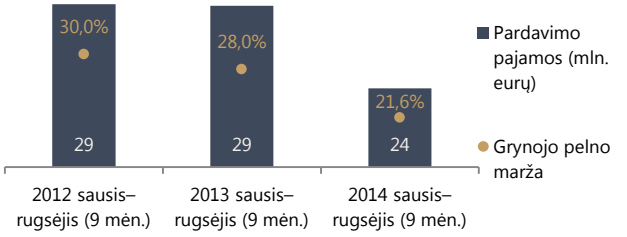

5.9 „Lietuvos energijos“ įmonių grupė

www.le.lt

Elektros ir šilumos energijos gamyba, tiekimas, elektros energijos ir gamtinių dujų prekyba bei skirstymas, taip pat elektros energetikos ūkio aptarnavimas ir plėtra

Grupę sudaro elektros ir šilumos gamybos, prekybos bendrovė „Lietuvos energijos gamyba“, AB (valdoma akcijų dalis – 96,1 proc.), AB „Lietuvos dujos“ (96,6 proc.), elektros skirstomųjų tinklų operatorė AB LESTO (94,39 proc.) bei jų dukterinės bendrovės, taip pat UAB LITGAS (66,67 proc.), UAB „Lietuvos dujų tiekimas“, UAB „Verslo aptarnavimo centras“, UAB „Duomenų logistikos centras“, UAB „Technologijų ir inovacijų centras“, UAB „VAE SPB“ ir VšĮ Energetikų mokymo centras (100 proc.).

- **Įmonių grupės grynasis pelnas padidėjo iki 37,7 mln. eurų**
- **Grupės EBITDA marža siekė 24,7 proc.**
- **Įmonė įsigijo „Lietuvos dujų“ ir LESTO akcijų**

Per ataskaitinį laikotarpį „Lietuvos energijos“ grupė gavo 637,7 mln. eurų pajamų, t. y. 2,9 proc. daugiau nei per tą patį laikotarpį 2013 metais. Pajamų augimui didžiausią įtaką darė 50,7 mln. eurų AB „Lietuvos dujos“ pajamų įtraukimas į grupės pajamas. Tuo metu pajamos iš elektros persiuntimo paslaugų sumažėjo 35,9 mln. eurų, o pajamos iš balansavimo, reguliavimo ir galios rezervavimo mažėjo 17,7 mln. eurų (2014 metais nustatytas mažesnis elektros energijos persiuntimo paslaugos tarifas, taip pat ataskaitiniu laikotarpiu nebuvo vykdyta kvotinė elektros energijos gamyba Elektrėnų komplekse).

Grupės grynasis pelnas išaugo nuo 36,9 mln. eurų per 2013 metų pirmuosius tris ketvirčius iki 37,7 mln. eurų per 2014 metų pirmuosius tris ketvirčius. Efektyvumo didinimo priemonės lėmė didesnį grupės ataskaitinio laikotarpio pelningumą, nepaisant to, kad paslaugos vartotojams šiemet teikiamos mažesnėmis kainomis, mažiau gaminama kvotinės elektros energijos. Grynojo pelno pokyčiui daugiausiai įtakos turėjo teigiami elektros gamybos, paskirstymo bei perdavimo veiklos rezultatai. Teigiamą įtaką grynojo pelno rodikliui taip pat darė į „Lietuvos energijos“ grupės pusmečio rezultatus įtrauktas investicijų į AB „Lietuvos dujos“, šių investicijų pervertinimo ir apskaityto prestižo, susijusio su AB „Lietuvos dujos“ kontrolinio paketo įsigijimu, rezultatas, kuris sudarė 59,4 mln. eurų. Grynąjį pelną mažino sudarytas vienkartinis 82,2 mln. eurų atidėjimas, atliktas įvertinant AB „Lietuvos dujos“ pareigą importuotinų dujų kainos sumažinimo dalį skirti nebuitinių vartotojų kainos sumažinimui 2015–2016 metais.

„Lietuvos energijos“ grupės veiklos sąnaudos per 2014 metų devynis mėnesius, palyginti su atitinkamu 2013 metų laikotarpiu, padidėjo 1,2 proc. ir sudarė 207,8 mln. eurų. Šį pokytį lėmė AB „Lietuvos dujos“ veiklos sąnaudų (darbo užmokesčio ir susijusių, remonto ir priežiūros ir kitų sąnaudų) įtraukimas į grupės apskaitą.

„Lietuvos energijos“ grupė išlaikė EBITDA pelningumą. Per 2014 metų 9 mėn. EBITDA marža sudarė 24,7 proc., kai prieš metus šis rodiklis buvo 25,7 proc. Šį pokytį labiausiai lėmė elektros gamybos pelningumo sumažėjimas 2014 metais.

„Lietuvos energijos“ bendrovė už 2014 metų pirmąjį pusmetį valstybei išmokės 24,6 mln. eurų tarpinių dividendų.

2014 metų gegužės 21 d. „Lietuvos energija“ iš Vokietijos koncerno „E.ON Ruhrgas International“ už 97,6 mln. eurų išpirko 38,9 proc. gamtinių dujų tiekimo ir skirstymo bendrovės „Lietuvos dujos“ ir 11,76 proc. elektros skirstomojo tinklo operatoriaus LESTO akcijų. Dabar „Lietuvos energija“ valdo 96,6 proc. „Lietuvos dujų“ ir 94,4 proc. LESTO akcijų.

Pelno (nuostolių) ataskaita (tūkst. eurų)	2013 m. 9 mėn.	2014 m. 9 mėn.[1]
Pardavimo pajamos	**619 506**	**637 656**
Pardavimo savikaina	371 276	454 228
Bendrasis pelnas (nuostoliai)	**248 229**	**183 427**
Veiklos sąnaudos	205 185	207 797
Veiklos pelnas (nuostoliai)	**41 323**	**34 540**
EBITDA	**159 407**	**157 483**
Grynasis pelnas (nuostoliai)	**36 913**	**37 698**
Grynojo pelno marža	*6,0%*	*5,9%*
Mažumai tenkanti grynojo pelno (nuostolių) dalis	2 969	1 382
Balansas (tūkst. eurų)	**2013-12-31**	**2014-09-30[1]**
Ilgalaikis turtas	**2 489 118**	**2 639 900**
Trumpalaikis turtas	**328 081**	**356 975**
Pinigai ir pinigų ekvivalentai	161 723	161 293
Turto iš viso	**2 817 199**	**2 996 875**
Nuosavas kapitalas	**1 810 909**	**1 845 966**
Mažumai tenkanti nuosavo kapitalo dalis	202 510	81 193
Dotacijos, subsidijos	**316 123**	**312 523**
Įsipareigojimai	**690 167**	**838 386**
Finansiniai įsipareigojimai	341 777	365 757
Nuosavo kapitalo ir įsipareigojimų iš viso	**2 817 199**	**2 996 875**
Rodikliai	**2013-12-31**	**2014-09-30[1]**
ROA (paskutinių 12 mėn.)	1,2%	1,2%
ROE (paskutinių 12 mėn.)	1,9%	1,8%
D/E	18,9%	19,8%
Informacija apie darbuotojus	**2013 m. 9 mėn.**	**2014 m. 9 mėn.**
Darbuotojų skaičius	4 500	5 632
Vadovaujančių darbuotojų skaičius	57	74
Vidutinis vieno vadovaujančio darbuotojo mėnesio atlyginimas (bruto, eurai)	3 670	3 197
Akcininkai		
Valstybei priklausanti dalis		**100 proc.**
Vadovybė		
Generalinis direktorius		Dalius Misiūnas
Valdybos pirmininkas		Dalius Misiūnas (Generalinis direktorius)
Valdybos nariai		Ilona Daugėlaitė (Organizacinio vystymo direktorė) Darius Kašauskas (Finansų ir iždo direktorius) Mindaugas Keizeris (Strategijos ir plėtros direktorius)
Stebėtojų tarybos nariai		Antanas Danys* (VšĮ „Lietuvos Junior Achievement“) Tomas Garasimavičius (Vyriausybės kanceliarija) Šarūnas Kliokys* (UAB „Avestis“) Virginijus Lepeška* (UAB „Organizacijų vystymo centras“) Rasa Noreikienė (Ūkio ministerija) Aloyzas Vitkauskas (Finansų ministerija)

1 – 2014 metų 9 mėn. rezultatai pateikti kartu su „Lietuvos dujų“ finansiniais rezultatais.
*Nepriklausomas narys

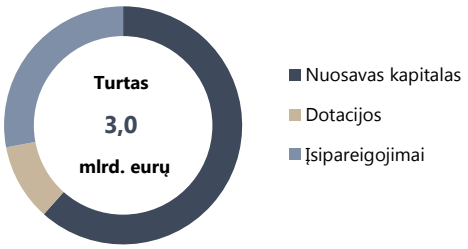

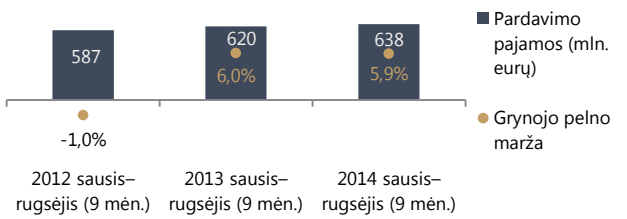

5.10 „Lietuvos energijos gamybos" įmonių grupė

www.gamyba.le.lt

Elektros energijos bei šilumos gamyba ir tiekimas ir elektros prekybos veikla

Bendrovė valdo Elektrėnų kompleksą su rezervine elektrine ir kombinuoto ciklo bloku, taip pat Kauno Algirdo Brazausko hidroelektrinę bei Kruonio hidroakumuliacinę elektrinę. Bendrovė kontroliuoja dukterines įmones UAB „Kauno energetikos remontas" (valdoma 100 proc. akcijų), Energijos tiekimas UAB (100 proc.), per UAB „Kauno energetikos remontas" – UAB „Gotlitas" (100 proc.), per Energijos tiekimas UAB – Geton Energy OU (100 proc.) ir Geton Energy SIA (100 proc.).

- **Bendrovė pagamino ir pardavė mažiau elektros energijos**
- **Grupės grynojo pelno marža išaugo 3,6 procentinio punkto**
- **Mažėjo reguliuojamos ir komercinės veiklos pajamos**

Per 2014 metų devynis mėnesius „Lietuvos energijos gamyba", AB pagamino 1,463 TWh elektros energijos – 5,4 proc. mažiau nei per atitinkamą 2013 metų laikotarpį. Pagamintos elektros energijos kiekio sumažėjimą lėmė 13 proc. mažesnis Elektrėnų komplekso pagamintas kiekis ir Kauno A. Brazausko HE dėl sausų orų penktadaliu, iki 0,253 TWh, smukęs pagamintos elektros energijos kiekis. Tuo metu Kruonio HAE gamybos apimtys, palyginti su praėjusių metų devynių mėnesių apimtimis, išaugo 27 proc., iki 0,442 TWh elektros energijos.

„Lietuvos energijos gamybos" grupės 2014 metų devynių mėnesių pajamos siekė 194,8 mln. eurų ir buvo 23,9 proc. mažesnės nei per atitinkamą 2013 metų laikotarpį. Didelę įtaką pajamų mažėjimui darė dėl 2014 metais pasikeitusio prekybos principo 2,4 karto, iki 0,745 TWh sumažėję elektros pardavimai LESTO. Grupės pardavimai laisvojoje rinkoje padidėjo 26,7 proc., iki 1,173 TWh dėl efektyvaus Kruonio hidroakumuliacinės elektrinės išnaudojimo.

Grupės komercinės veiklos pajamos mažėjo 27,5 proc. Komercinę grupės veiklą sudaro elektros energijos gamyba Kruonio HAE ir Kauno A. Brazausko HE, elektros energijos didmeninė ir mažmeninė prekyba laisvojoje rinkoje bei kitos komercinės paslaugos. Dėl pasikeitusio elektros energijos pardavimo įmonei LESTO principo komercinės veiklos pajamos mažėjo nuo 117,3 mln. eurų per 2013 metų devynis mėnesius iki 85 mln. eurų per atitinkamą 2014 metų laikotarpį. Reguliuojamos veiklos pajamos per ataskaitinį laikotarpį sumažėjo 20,8 proc., iki 109,8 mln. eurų.

Grupės pagrindinės veiklos sąnaudos per 2014 metų devynis mėnesius sumažėjo 27,8 proc. ir sudarė 161,5 mln. eurų. Toks ženklus sąnaudų sumažėjimas atsirado dėl to, kad išlaidos kurui sumažėjo 25,4 proc., iki 67,5 mln. eurų, o išnaudojus galimybę palankiau įsigyti elektros energiją, elektros įsigijimo sąnaudos sumenko 40,5 proc., iki 48,8 mln. eurų. Nepaisant sumažėjusių pajamų, įmonių grupė per 2014 metų devynis mėnesius uždirbo 27 mln. eurų grynojo pelno – 2,8 proc. daugiau nei atitinkamu laikotarpiu 2013 metais.

Pelno (nuostolių) ataskaita (tūkst. eurų)	2013 m. 9 mėn.	2014 m. 9 mėn.
Pardavimo pajamos	**255 901**	**194 812**
Pagrindinės veiklos sąnaudos	223 624	161 480
Veiklos pelnas (nuostoliai)	**32 277**	**33 332**
EBITDA	**54 916**	**49 092**
Grynasis pelnas (nuostoliai)	**26 290**	**27 031**
Grynojo pelno marža	*10,3%*	*13,9%*
Mažumai tenkanti grynojo pelno (nuostolių) dalis	308	70
Balansas (tūkst. eurų)	**2013-12-31**	**2014-09-30**
Ilgalaikis turtas	**828 676**	**813 010**
Trumpalaikis turtas	**130 431**	**146 276**
Pinigai ir pinigų ekvivalentai	63 643	73 506
Turto iš viso	**959 107**	**959 286**
Nuosavas kapitalas	**409 377**	**366 863**
Mažumai tenkanti nuosavo kapitalo dalis	12 713	0
Dotacijos, subsidijos	**307 788**	**301 729**
Įsipareigojimai	**241 942**	**290 695**
Finansiniai įsipareigojimai	163 488	165 869
Nuosavo kapitalo ir įsipareigojimų iš viso	**959 107**	**959 286**
Rodikliai	**2013-12-31**	**2014-09-30**
ROA (paskutinių 12 mėn.)	3,2%	3,1%
ROE (paskutinių 12 mėn.)	7,9%	7,3%
D/E	39,9%	45,2%
Informacija apie darbuotojus	**2013 m. 9 mėn.**	**2014 m. 9 mėn.**
Darbuotojų skaičius	1 117	775
Vadovaujančių darbuotojų skaičius	27	16
Vidutinis vieno vadovaujančio darbuotojo mėnesio atlyginimas (bruto, eurai)	3 979	3 407
Akcininkai		
„Lietuvos energija", UAB (netiesiogiai valstybei priklausanti dalis)		**96,1 proc.**
Kiti akcininkai		3,9 proc.
Vadovybė		
Generalinis direktorius		Juozas Bartlingas
Valdybos pirmininkas		Juozas Bartlingas (Generalinis direktorius)
Valdybos nariai		Adomas Birulis (Verslo plėtros departamento direktorius) Eglė Čiužaitė (Finansų ir teisės departamento direktorė) Darius Kucinas (Gamybos departamento direktorius) Vidmantas Salietis (Didmeninės elektros prekybos departamento direktorius)
Stebėtojų tarybos nariai		Mindaugas Keizeris („Lietuvos energija", UAB) Dalius Misiūnas („Lietuvos energija", UAB) Pranas Vilkas*

*Nepriklausomas narys

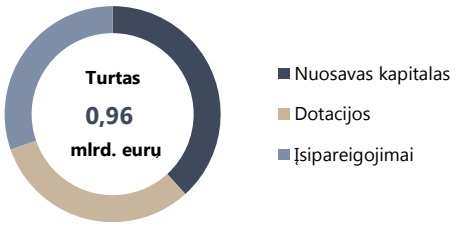

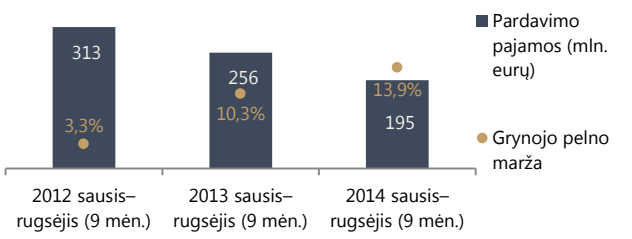

5.11 LESTO įmonių grupė

www.lesto.lt

Elektros energijos persiuntimas ir tiekimas vartotojams skirstymo tinklais, naujų vartotojų elektros įrenginių prijungimas, skirstomųjų tinklų eksploatavimas, priežiūra, valdymas ir plėtojimas

Bendrovė turi tiesioginę kontrolę šiose dukterinėse įmonėse: „Elektros tinklo paslaugos" (valdoma akcijų dalis – 100 proc.) ir „NT valdos" (57,30 proc.).

- **Didėjo tiek persiųstos, tiek parduotos elektros energijos kiekiai**
- **Įmonių grupės grynasis pelnas išaugo beveik du kartus**
- **„Lietuvos energija", UAB valdoma įmonės akcijų dalis padidėjo nuo 82,6 iki 94,4 proc.**

LESTO per pirmus devynis 2014 metų mėnesius klientams persiuntė 6,178 TWh elektros energijos – 1,7 proc. daugiau nei per tą patį periodą 2013 metais. Elektros energijos pardavimo apimtys sudarė 2,382 TWh ir tai buvo 5,1 proc. daugiau nei 2013 metais tuo pačiu laikotarpiu.

LESTO grupės pardavimo pajamos, palyginti su 2013 metų trimis ketvirčiais, smuko 5,6 proc., iki 489,4 mln. eurų. Pajamos sumenko dėl mažesnės nei 2013 metais galutinės elektros energijos kainos vartotojams. Šie tarifai mažėjo dėl sumažintų kvotų termofikacinėms elektrinėms, atpigusių gamtinių dujų bei mažesnių VIAP tarifų. Didžiausią pajamų dalį (69 proc.) sudarė elektros energijos persiuntimo pajamos. Grupės pagrindinės veiklos sąnaudos sumažėjo 8,4 proc., daugiausiai dėl 10,9 proc., iki 316,4 mln. eurų sumažėjusių elektros pirkimo sąnaudų (dalį elektros energijos LESTO pirko biržoje). Dėl mažesnių elektros energijos pirkimo sąnaudų bei efektyvesnės veiklos grupė per nagrinėjamą laikotarpį uždirbo 22,1 mln. eurų grynojo pelno – 80,6 proc. daugiau nei per devynis 2013 metų mėnesius. Grupės EBITDA 2014 metų sausį–rugsėjį sudarė 107,5 mln. eurų – tai 4,5 proc. daugiau nei tuo pačiu laikotarpiu 2013 metais.

Per ataskaitinį laikotarpį LESTO investicijos sudarė 64,3 mln. eurų, arba 11,5 proc. daugiau nei atitinkamu laikotarpiu 2013 metais. Į plėtrą buvo investuota 36,5 mln. eurų, o į skirstomojo tinklo priežiūrą ir modernizavimą – 27,8 mln. eurų. Per 2014 metų devynis mėnesius LESTO prijungė 19 078 naujus vartotojus – tai 28,8 proc. daugiau nei prijungta per pirmus devynis 2013 metų mėnesius.

2014 metų gegužės 21 d. „Lietuvos energija", UAB iš Vokietijos koncerno „E.ON Ruhrgas International" už 34,1 mln. eurų išpirko 11,76 proc. įmonės LESTO akcijų. Po šio sandorio „Lietuvos energija", UAB valdo 94,4 proc. įmonės akcijų.

Pelno (nuostolių) ataskaita (tūkst. eurų)	2013 m. 9 mėn.	2014 m. 9 mėn.
Pardavimo pajamos	**518 259**	**489 370**
Pagrindinės veiklos sąnaudos	504 252	461 861
Veiklos pelnas (nuostoliai)	**14 917**	**27 509**
EBITDA	**102 910**	**107 507**
Grynasis pelnas (nuostoliai)	**12 243**	**22 112**
Grynojo pelno marža	*2,4%*	*4,5%*
Mažumai tenkanti grynojo pelno (nuostolių) dalis	597	872
Balansas (tūkst. eurų)	**2013-12-31**	**2014-09-30**
Ilgalaikis turtas	**1 396 797**	**1 378 508**
Trumpalaikis turtas	**76 388**	**81 044**
Pinigai ir pinigų ekvivalentai	7 701	17 180
Turto iš viso	**1 473 185**	**1 459 552**
Nuosavas kapitalas	**975 759**	**945 397**
Mažumai tenkanti nuosavo kapitalo dalis	36 776	37 648
Dotacijos, subsidijos	**14 037**	**16 174**
Įsipareigojimai	**497 426**	**514 155**
Finansiniai įsipareigojimai	178 269	196 321
Nuosavo kapitalo ir įsipareigojimų iš viso	**1 473 185**	**1 459 552**
Rodikliai	**2013-12-31**	**2014-09-30**
ROA (paskutinių 12 mėn.)	0,9%	1,6%
ROE (paskutinių 12 mėn.)	1,4%	2,5%
D/E	18,3%	20,8%
Informacija apie darbuotojus	**2013 m. 9 mėn.**	**2014 m. 9 mėn.**
Darbuotojų skaičius	3 324	3 142
Vadovaujančių darbuotojų skaičius	23	26
Vidutinis vieno vadovaujančio darbuotojo mėnesio atlyginimas (bruto, eurai)	3 803	3 226
Akcininkai		
„Lietuvos energija", UAB (netiesiogiai valstybei priklausanti dalis)		**94,4 proc.**
Kiti akcininkai		5,6 proc.
Vadovybė		
Generalinis direktorius		Aidas Ignatavičius
Valdybos pirmininkas		Aidas Ignatavičius (Generalinis direktorius)
Valdybos nariai		Dalia Andrulionienė (Organizacijos vystymo ir komunikacijos tarnybos direktorė) Andrius Bendikas (Finansų ir administravimo tarnybos direktorius) Sergejus Ignatjevas (Kliento aptarnavimo tarnybos direktorius) Virgilijus Žukauskas (Elektros tinklo tarnybos direktorius)
Stebėtojų tarybos nariai		Darius Kašauskas („Lietuvos energija", UAB) Petras Povilas Čėsna* Ilona Daugėlaitė („Lietuvos energija", UAB)

*Nepriklausomas narys

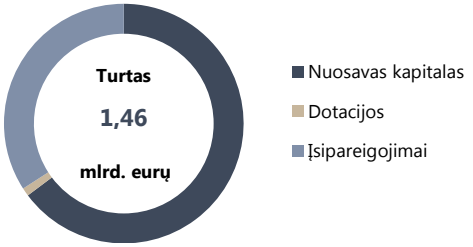

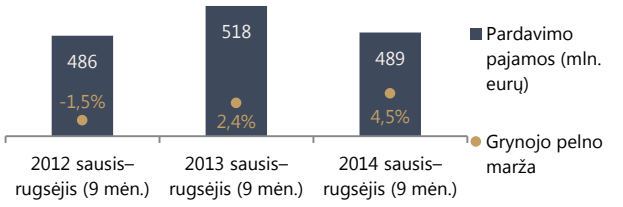

5.12 Lietuvos dujos

www.dujos.lt

Gamtinių dujų skirstymo paslaugų teikimas, racionalus Lietuvos gamtinių dujų skirstymo infrastruktūros vystymas

„Lietuvos dujos" turi 34 proc. UAB „GET Baltic" akcijų.

- **Gamtinių dujų tiekimo veikla perduota „Lietuvos dujų tiekimui"**
- **Skirstytų dujų kiekis sumažėjo 20 proc.**
- **Grynieji nuostoliai iš dujų skirstymo siekė 45,6 mln. eurų**

AB „Lietuvos dujos", vykdydama teisės aktų reikalavimus, užbaigė veiklų atskyrimą. 2013 metų liepos 31 d. pirmame pertvarkos etape AB „Lietuvos dujos" perdavė AB „Amber Grid" gamtinių dujų perdavimo veiklą, o 2014 metų spalio 31 d. perdavė UAB „Lietuvos dujų tiekimas" (kurios 100 proc. akcijų priklauso „Lietuvos energija", UAB) gamtinių dujų tiekimo veiklą su visu jai priskirtu turtu, teisėmis bei pareigomis.

Per pirmus tris 2014 metų ketvirčius „Lietuvos dujos" paskirstė 498,9 mln., o pardavė 595,2 mln. kubinių metrų dujų. Tiek paskirstytų, tiek ir parduotų dujų kiekis, palyginti su 2013 metų pirmaisiais devyniais mėnesiais, sumažėjo (paskirstytų dujų kiekis sumažėjo 19,9 proc., o parduotų – 19,3 proc.), daugiausiai dėl aukštesnės oro temperatūros šildymo sezono metu bei dėl šilumos ir elektros gamybos įmonių sumažinto dujų vartojimo, pakeičiant jas kitomis kuro rūšimis.

Per ataskaitinį laikotarpį iš tęsiamos veiklos įmonė uždirbo 36,4 mln. eurų pajamų – 6,3 proc. daugiau nei per tą patį laikotarpį 2013 metais. Pajamų augimą nulėmė padidėjusios skirstymo paslaugų kainos, nustatytos prasidėjus naujam kainų reguliavimo periodui (2014–2018 metams).

2014 metų sausio–rugsėjo laikotarpio įmonės tęsiamos veiklos sąnaudos, palyginti su tuo pačiu laikotarpiu 2013 metais, padidėjo ir sudarė 90,6 mln. eurų (pernai tuo pačiu laikotarpiu – 34,8 mln. eurų). Šį padidėjimą lėmė vienkartinis skirstymo veikloje naudojamo ilgalaikio materialaus turto vertės sumažėjimas 56,8 mln. eurų, suformuotas 2014 metų birželio 30 d. Daugiausia dėl šios priežasties **2013 metų pirmų devynių mėnesių „Lietuvos dujų" tęsiamos veiklos grynąjį pelną 2014 metais tuo pačiu laikotarpiu pakeitė 45,6 mln. eurų nuostoliai.** Eliminavus ilgalaikio turto vertės sumažėjimą, įmonės tęsiamos veiklos grynasis rezultatas būtų 2,7 mln. eurų pelnas. 2014 metų devynių mėnesių AB „Lietuvos dujos" grynieji tęsiamos dujų skirstymo veiklos ir nutrauktos dujų tiekimo veiklos nuostoliai iš viso sudarė 31,9 mln. eurų. Pernai tuo pačiu laikotarpiu bendrovė uždirbo 12,2 mln. eurų grynojo pelno.

2014 metų gegužės 21 d. „Lietuvos energija", UAB iš Vokietijos koncerno „E.ON Ruhrgas International" už 63,4 mln. eurų išpirko 38,9 proc. „Lietuvos dujų" akcijų. Birželio 19 d. „Lietuvos energija", UAB už 76 mln. eurų išpirko dar 40 proc. akcijų iš Rusijos kompanijos „Gazprom" bei smulkiųjų akcininkų. Po šių sandorių „Lietuvos energija", UAB valdo 96,6 proc. „Lietuvos dujų" akcijų.

2014 metų spalį visuotinio akcininkų susirinkimo sprendimu buvo paskirta bendrovės stebėtojų taryba. 2014 metų lapkritį buvo išrinkta nauja bendrovės valdyba ir generalinis direktorius.

Pelno (nuostolių) ataskaita (tūkst. eurų)[1]	2013 m. 9 mėn.	2014 m. 9 mėn.
Pajamos	**34 297**	**36 447**
Sąnaudos	34 847	90 572
Veiklos pelnas (nuostoliai)	**-550**	**-54 125**
EBITDA	**8 064**	**10 879**
Grynasis pelnas (nuostoliai)	**455**	**-45 594**
Grynojo pelno marža	*1,3%*	*-125%*
Grynasis pelnas (nuostoliai) (įskaitant nutrauktą veiklą)	**12 240**	**-31 903**
Balansas (tūkst. eurų)[2]	**2013-12-31**	**2014-09-30**
Ilgalaikis turtas	**230 612**	**172 558**
Trumpalaikis turtas	**73 637**	**136 990**
Pinigai ir pinigų ekvivalentai	19 416	54 972
Turto iš viso	**304 249**	**309 548**
Nuosavas kapitalas	**203 038**	**135 498**
Dotacijos, subsidijos	**39 351**	**39 707**
Įsipareigojimai	**61 860**	**134 342**
Finansiniai įsipareigojimai	0	0
Nuosavo kapitalo ir įsipareigojimų iš viso	**304 249**	**309 548**
Rodikliai[2]	**2013-12-31**	**2014-09-30**
ROA (paskutinių 12 mėn.)	4,6%	-8,6%
ROE (paskutinių 12 mėn.)	6,9%	-15,5%
D/E	0,0%	0,0%
Informacija apie darbuotojus[2]	**2013 m. 9 mėn.**	**2014 m. 9 mėn.**
Darbuotojų skaičius	1 367	1 280
Vadovaujančių darbuotojų skaičius	11	10
Vidutinis vieno vadovaujančio darbuotojo mėnesio atlyginimas (bruto, eurai)	8 738	7 317
Akcininkai		
„Lietuvos energija", UAB (netiesiogiai valstybei priklausanti dalis)		**96,64 proc.**
Kiti akcininkai		3,36 proc.
Vadovybė		
Generalinis direktorius		Liudas Liutkevičius
Valdybos pirmininkas		Liudas Liutkevičius (Generalinis direktorius)
Valdybos nariai		Nemunas Biknius (Paslaugų ir plėtros tarnybos direktorius) Valentina Birulienė (Organizacijos vystymo tarnybos direktorė) Giedrė Glinskienė (Finansų ir iždo tarnybos direktorė) Tomas Šidlauskas (Dujų tiekimo tarnybos direktorius)
Stebėtojų tarybos nariai		Darius Kašauskas („Lietuvos energija", UAB) Ilona Daugėlaitė („Lietuvos energija", UAB) Petras Povilas Čėsna*

1 – Rezultatai pateikiami tik iš tęsiamos skirstymo veiklos.
2 – Duomenys pateikiami įvertinant ir nutrauktą tiekimo veiklą.
*Nepriklausomas narys

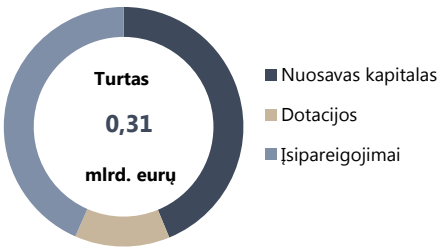

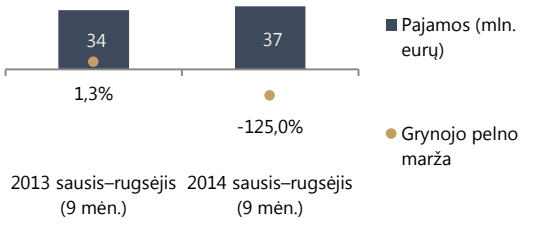

5.13 „Litgrid“ įmonių grupė

www.litgrid.eu

„Litgrid“ – dukterinė VVĮ „EPSO-G“ bendrovė – yra Lietuvos elektros energijos perdavimo sistemos operatorius, valdantis elektros energijos srautus Lietuvoje ir palaikantis stabilų šalies elektros energetikos sistemos darbą. Įmonė atsako už Lietuvos elektros energetikos sistemos integraciją į Europos elektros infrastruktūrą ir sudaro sąlygas elektros rinkai veikti

„„Litgrid“ grupei priklauso elektros įrenginių techninę priežiūrą atliekanti bendrovė „Tetas“ (valdoma akcijų dalis – 100 proc.), tarptautinių energetikos jungčių (HVDC) eksploatavimo kompetencijų įmonė „Tinklo priežiūros centras“ (100 proc.) ir energijos išteklių biržos operatorius „Baltpool“ (67 proc.). Be to, „Litgrid“ turi 50 proc. „LitPol Link“ ir 20 proc. Duomenų logistikos centro (buvusio UAB „Technologijų ir inovacijų centras“) akcijų.

- **Grupės pajamos sumažėjo 28 proc.**
- **Grupės veiklos grynieji nuostoliai viršijo 4 mln. eurų**
- **EBITDA rodiklis sumažėjo beveik trečdaliu**

Per devynis 2014 metų mėnesius „Litgrid“ grupės pajamos buvo 87,1 mln. eurų – 28,4 proc. mažesnės nei per devynis 2013 metų mėnesius. Daugiau nei pusę pajamų – 42,1 proc., arba 50,5 mln. eurų – sudarė pajamos už elektros energijos perdavimą. Mažesnes grupės pajamas labiausiai nulėmė VKEKK 2014 metams patvirtintas 9 proc. mažesnis elektros perdavimo tarifas ir daugiau nei dvigubai sumažintas sisteminių paslaugų tarifas. Pajamos iš reguliavimo elektros energija ir už sistemines paslaugas per devynis 2014 metų mėnesius mažėjo 55 proc.

Vykdydama elektros perdavimo sistemos operatoriaus funkciją, 2014 metų sausio–rugsėjo mėnesiais „Litgrid“ aukštos įtampos elektros įrenginiais šalies poreikiams perdavė 6,8 TWh elektros energijos – beveik tiek pat, kiek per tą patį laikotarpį 2013 metais.

2014 metų trijų ketvirčių „Litgrid“ grupės grynasis rezultatas buvo neigiamas – įmonių grupė patyrė 4,1 mln. eurų grynųjų nuostolių. Palyginimui, tuo pačiu 2013 metų laikotarpiu buvo uždirbta 8,5 mln. eurų grynojo pelno. Atskirų veiklos segmentų rezultatus lemia reguliuojamos veiklos ypatumai – ankstesniųjų metų pelnas vėlesniuoju laikotarpiu virsta nuostoliais, nes VKEKK nustato tokį tarifą vėlesniajam ataskaitiniam laikotarpiui, kad pelno dalis per mažesnį tarifą sugrįžtų elektros vartotojams.

Grupės investicijos per ataskaitinį laikotarpį siekė 44,6 mln. eurų. Iš jų, 68 proc. skirti strateginių elektros energetikos projektų įgyvendinimui, o 32 proc. investicijų skirta šalies perdavimo tinklo rekonstrukcijai ir plėtrai. Bendrovė įgyvendina strateginius Lietuvos elektros energetikos projektus – tarptautines elektros jungtis „NordBalt“ (Lietuva–Švedija) ir „LitPol Link“ (Lietuva–Lenkija).

Pelno (nuostolių) ataskaita (tūkst. eurų)	2013 m. 9 mėn.	2014 m. 9 mėn.
Pardavimo pajamos	**121 652**	**87 075**
Pagrindinės veiklos sąnaudos	112 546	90 928
Veiklos pelnas (nuostoliai)	**9 106**	**-3 853**
EBITDA	**37 607**	**25 919**
Grynasis pelnas (nuostoliai)	**8 471**	**-4 117**
Grynojo pelno marža	*7,0%*	*-4,7%*
Mažumai tenkanti grynojo pelno (nuostolių) dalis	**-58**	**-51**
Balansas (tūkst. eurų)	**2013-12-31**	**2014-09-30**
Ilgalaikis turtas	**633 106**	**644 339**
Trumpalaikis turtas	**104 802**	**112 705**
Pinigai ir pinigų ekvivalentai	23 622	21 788
Turto iš viso	**737 908**	**757 044**
Nuosavas kapitalas	**436 903**	**400 150**
Mažumai tenkanti nuosavo kapitalo dalis	75	62
Dotacijos, subsidijos	**122 786**	**146 170**
Įsipareigojimai	**178 219**	**210 724**
Finansiniai įsipareigojimai	64 157	105 050
Nuosavo kapitalo ir įsipareigojimų iš viso	**737 908**	**757 044**
Rodikliai	**2013-12-31**	**2014-09-30**
ROA (paskutinių 12 mėn.)	1,0%	-0,7%
ROE (paskutinių 12 mėn.)	1,7%	-1,3%
D/E	14,7%	26,3%
Informacija apie darbuotojus	**2013 m. 9 mėn.**	**2014 m. 9 mėn.**
Darbuotojų skaičius	681	707
Vadovaujančių darbuotojų skaičius	17	14
Vidutinis vieno vadovaujančio darbuotojo mėnesio atlyginimas (bruto, eurai)	3 661	3 634
Akcininkai		
UAB „EPSO-G“ (netiesiogiai valstybei priklausanti dalis)		**97,5 proc.**
Kiti akcininkai		2,5 proc.
Vadovybė		
Generalinis direktorius		Daivis Virbickas
Valdybos pirmininkas		Daivis Virbickas (Generalinis direktorius)
Valdybos nariai		Rimantas Busila (Finansų departamento direktorius) Vidmantas Grušas (Perdavimo tinklo departamento direktorius) Rolandas Masilevičius (ITT ir administravimo departamento direktorius) Karolis Sankovski (Strateginės infrastruktūros departamento direktorius)
Stebėtojų tarybos nariai		Aleksandras Spruogis (Energetikos ministerija) Audrius Misevičius (Ministro pirmininko kanceliarija) Mindaugas Vaičiulis (Lietuvos bankas)

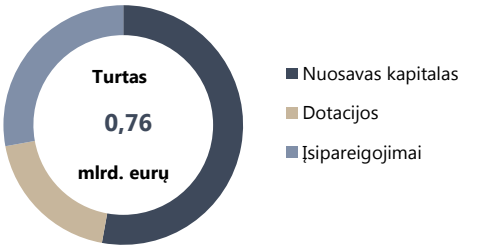

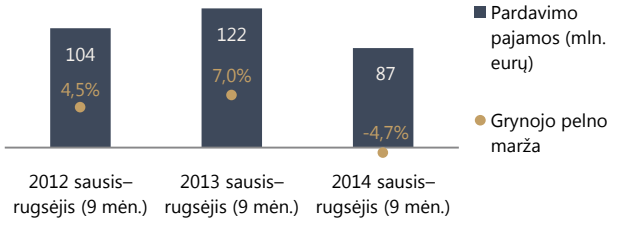

5.14 „Amber Grid“

www.amberdrig.lt

AB „Amber Grid“ yra Lietuvos gamtinių dujų perdavimo sistemos operatorius, atsakingas už gamtinių dujų perdavimą (transportavimą aukšto slėgio vamzdynais) sistemos naudotojams, gamtinių dujų infrastruktūros eksploatavimą, priežiūrą ir plėtojimą

- **Transportuotų dujų kiekis sumažėjo 13 proc.**
- **Įmonė uždirbo daugiau kaip 4 mln. eurų grynojo pelno**
- **Į dujų perdavimo sistemas investuota daugiau kaip 8 mln. eurų**

Per 2014 metų devynis mėnesius „Amber Grid“ vartotojams transportavo 1 795 mln. kubinių metrų dujų. Palyginti su 2013 tuo pačiu laikotarpiu, perdavimo kiekiai sumažėjo 12,6 proc. (2013 metų sausį–liepą dujų perdavimo veiklą vykdė AB „Lietuvos dujos“). Perdavimo kiekiai sumažėjo daugiausiai dėl šiltos žiemos bei alternatyvaus kuro naudojimo elektros ir šilumos gamybai.

Per ataskaitinį laikotarpį įmonė uždirbo 36,7 mln. eurų pajamų. 94,8 proc. visų pajamų sudarė pajamos, gautos už gamtinių dujų perdavimą ir tranzitą magistraliniais dujotiekiais sistemos naudotojams.

2014 metų sausį–rugsėjį įmonės sąnaudos siekė 32,4 mln. eurų. Didžiausia sąnaudų dalis (17,4 mln. eurų) patirta dėl ilgalaikio turto nusidėvėjimo. Taip pat reikšmingą sąnaudų dalį sudarė išmokos darbuotojams ir susijusios socialinio draudimo bei remonto ir techninės priežiūros sąnaudos – atitinkamai 5,1 ir 3,9 mln. eurų. Įmonė per ataskaitinį laikotarpį uždirbo 4,2 mln. eurų grynojo pelno.

Įmonė ataskaitinio laikotarpio metu į perdavimo sistemos plėtrą ir modernizavimą investavo 8,2 mln. eurų. Iš jų 48 proc. buvo investuota į dujotiekio Klaipėda–Kiemėnai pajėgumų didinimo projekto įgyvendinimą.

2014 metų gegužės 21 d. UAB „EPSO-G“ iš Vokietijos koncerno „E.ON Ruhrgas International GmbH“ už 49,8 mln. eurų išpirko 38,9 proc. „Amber Grid“ akcijų. Birželio 19 d. UAB „EPSO-G“ už 54,3 mln. eurų išpirko dar 39,96 proc. įmonės akcijų iš Rusijos kompanijos „Gazprom“ bei smulkiųjų akcininkų. Po šių sandorių UAB „EPSO-G“ valdo 96,58 proc. „Amber Grid“ akcijų.

Pelno (nuostolių) ataskaita (tūkst. eurų)	2013 m. 6-12 mėn.[1]	2014 m. 9 mėn.
Pajamos	**21 461**	**36 748**
Sąnaudos	20 440	32 433
Veiklos pelnas (nuostoliai)	**1 021**	**4 314**
EBITDA	**10 355**	**21 721**
Grynasis pelnas (nuostoliai)	**1 469**	**4 240**
Grynojo pelno marža	*6,8%*	*11,5%*
Balansas (tūkst. eurų)	**2013-12-31**	**2014-09-30**
Ilgalaikis turtas	**458 683**	**449 423**
Trumpalaikis turtas	**47 841**	**52 791**
Pinigai ir pinigų ekvivalentai	5 711	8 191
Turto iš viso	**506 524**	**502 214**
Nuosavas kapitalas	**350 023**	**354 263**
Dotacijos, subsidijos	**37 961**	**37 563**
Įsipareigojimai	**118 540**	**110 388**
Finansiniai įsipareigojimai	52 190	45 655
Nuosavo kapitalo ir įsipareigojimų iš viso	**506 524**	**502 214**
Rodikliai	**2013-12-31**	**2014-09-30**
ROA (paskutinių 12 mėn.)	n.d.	1,2%
ROE (paskutinių 12 mėn.)	n.d.	1,7%
D/E	14,9%	12,9%
Informacija apie darbuotojus	**2013 m. 9 mėn.**	**2014 m. 9 mėn.**
Darbuotojų skaičius	351	358
Vadovaujančių darbuotojų skaičius	5	5
Vidutinis vieno vadovaujančio darbuotojo mėnesio atlyginimas (bruto, eurai)	4 614	5 826
Akcininkai		
UAB „EPSO-G“ (netiesiogiai valstybei priklausanti dalis)		**96,58 proc.**
Kiti akcininkai		3,42 proc.
Vadovybė		
Generalinis direktorius		Saulius Bilys
Valdybos pirmininkas		Aleksandras Spruogis (Energetikos ministerija)
Valdybos nariai		Dainius Bražiūnas (Energetikos ministerija) Nerijus Datkūnas* (Nepriklausomas ekspertas) Agnė Petravičienė (Energetikos ministerija)

1 – 2013 metų rodikliai apima laikotarpį nuo AB „Amber Grid“ įkūrimo 2013 metų birželio 25 d. iki 2013 metų gruodžio 31 d.

*Nepriklausomas narys

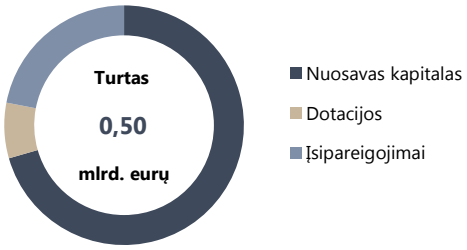

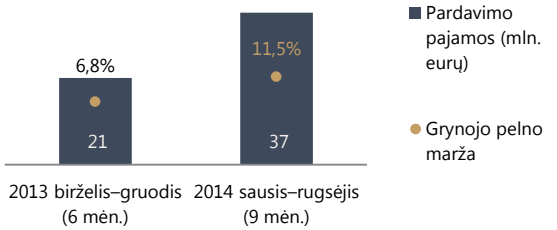

5.15 Miškų urėdijos

www.gmu.lt

Miškų priežiūra ir atkūrimas, medienos kirtimas ir prekyba

- **Parduotas apvaliosios medienos kiekis sumažėjo 7 proc.**
- **8 proc. išaugo urėdijų pardavimo pajamos**
- **Normalizuotas urėdijų grynasis pelnas padidėjo 15 proc.**

Per 2014 metų devynis mėnesius miškų urėdijų parduotas apvaliosios medienos kiekis buvo 6,9 proc. mažesnis nei 2013 metų atitinkamu laikotarpiu ir sudarė 2 600 tūkst. kubinių metrų, tačiau miškų urėdijų pardavimo pajamos ataskaitiniu laikotarpiu padidėjo 7,7 proc. ir siekė 125,3 mln. eurų. Pajamų padidėjimą lėmė išaugusi medienos pardavimo kaina. Vidutinė parduotos medienos kaina už kubinį metrą išaugo 16 proc. – nuo 38,1 euro 2013 metais iki 44,2 euro. Iš pagrindinio pajamų šaltinio – apvaliosios medienos ir nenukirsto miško pardavimo – miškų urėdijos per 2014 metų devynis mėnesius uždirbo 114,8 mln. eurų, t. y. beveik 8,5 mln. eurų daugiau nei per atitinkamą laikotarpį 2013 metais.

Miškų urėdijų veiklos sąnaudos ūgtelėjo 13,1 proc., iki 67,9 mln. eurų. Šį pokytį labiausiai lėmė 20 proc., iki 30,9 mln. eurų padidėjusios miškų išteklių atkūrimo ir gausinimo sąnaudos. Taip pat prie veiklos sąnaudų pokyčio prisidėjo veiklos mokesčių sąnaudos, kurios išaugo 1,3 mln. eurų (ir iš viso už 2014 metų devynis mėnesius sudarė 19,7 mln. eurų) bei ekologinės bei socialinės veiklos sąnaudos, išaugusios 0,9 mln. eurų ir sudariusios 7 mln. eurų.

Miškų urėdijų normalizuotas grynasis pelnas išaugo 15 proc. ir siekė 26,8 mln. eurų. Dėl padidėjusių pardavimo pajamų bei sumažėjusios savikainos, kuri per 2013 metų devynis mėnesius buvo didesnė dėl vėjavartų ir vėjalaužų padarinių dalyje miškų urėdijų, urėdijų 2014 metų devynių mėnesių normalizuoto grynojo pelno marža buvo 1,3 procentinio punkto didesnė nei prieš metus ir siekė 21,4 proc.

Pelno (nuostolių) ataskaita (tūkst. eurų)	2013 m. 9 mėn.	2014 m. 9 mėn.
Pardavimo pajamos	**116 382**	**125 335**
Pardavimo savikaina	49 013	46 153
Bendrasis pelnas (nuostoliai)	**67 369**	**79 182**
Veiklos sąnaudos	60 025	67 899
Kitos veiklos pelnas (nuostoliai)	1 671	483
Veiklos pelnas (nuostoliai)	**9 015**	**11 767**
EBITDA	**18 316**	**21 585**
Grynasis pelnas (nuostoliai)	**7 821**	**10 276**
Normalizuotas grynasis pelnas (nuostoliai)	**23 335**	**26 827**
Normalizuoto grynojo pelno marža	*20,1%*	*21,4%*
Balansas (tūkst. eurų)	**2013-12-31**	**2014-09-30**
Ilgalaikis turtas[1]	**990 223**	**993 173**
Trumpalaikis turtas	**68 098**	**72 496**
Pinigai ir pinigų ekvivalentai	**22 467**	**23 078**
Turto iš viso	**1 058 321**	**1 065 669**
Nuosavas kapitalas[1]	**1 034 730**	**1 039 143**
Dotacijos, subsidijos	**10 381**	**9 955**
Įsipareigojimai	**13 210**	**16 571**
Finansiniai įsipareigojimai	**195**	**309**
Nuosavo kapitalo ir įsipareigojimų iš viso	**1 058 321**	**1 065 669**
Rodikliai[1]	**2013-12-31**	**2014-09-30**
Normalizuotas ROA (paskutinių 12 mėn.)	3,0%	3,3%
Normalizuotas ROE (paskutinių 12 mėn.)	3,0%	3,4%
D/E	0,0%	0,0%
Informacija apie darbuotojus	**2013 m. 9 mėn.**	**2014 m. 9 mėn.**
Darbuotojų skaičius	4 201	4 180
Vadovaujančių darbuotojų skaičius	84	84
Vidutinis vieno vadovaujančio darbuotojo mėnesio atlyginimas (bruto, eurai)	1 841	1 881
Vadovybė		
Generalinis miškų urėdas		Rimantas Prūsaitis
Generalinio miškų urėdo pavaduotojas		Benjaminas Sakalauskas
Generalinio miškų urėdo pavaduotojas		Gintaras Visalga

1 – Miškų urėdijų konsoliduotos ilgalaikio turto ir nuosavo kapitalo apskaitinės vertės padidintos diskontuotų pinigų srautų metodu apskaičiuota miškų verte, kuri, remiantis atliktu vertinimu 2014 metų pradžioje sudarė 886,8 mln. eurų. Rodikliai apskaičiuoti remiantis padidintomis ilgalaikio turto ir nuosavo kapitalo vertėmis.

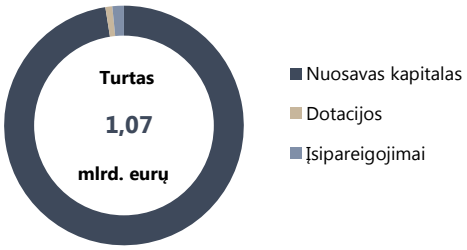

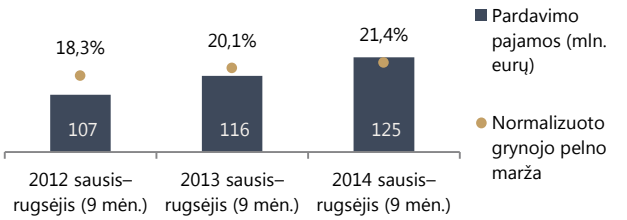

6 VERTINIMO METODIKA

Analizuojant VVĮ portfelio rodiklius, buvo vertinami suminiai finansiniai duomenys, pateikti įmonių tarpinėse neauditotose finansinėse ataskaitose, nes neturėta visų VVĮ konsoliduotųjų arba jungtinių finansinių ataskaitų, parengtų pagal Tarptautinius finansinės atskaitomybės standartus. Dėl duomenų trūkumo nebuvo eliminuoti sandoriai tarp įmonių. Į VVĮ portfelio turto vertę nėra įskaičiuota valstybės nekilnojamojo turto, kuris nėra valdomas VVĮ ir neįtrauktas į jų balansus, vertė.

Į VVĮ portfelio rezultatus įtraukti konsoliduotieji „Lietuvos energija“, UAB (anksčiau – UAB „Visagino atominė elektrinė“), UAB „EPSO-G“, AB „Lietuvos geležinkeliai“, AB Lietuvos pašto įmonių grupių finansiniai rezultatai bei Generalinės miškų urėdijos konsoliduotieji 42 miškų urėdijų finansiniai rezultatai. Bendrovių „Lietuvos energija“, UAB bei UAB „EPSO-G“ konsoliduoti finansiniai rezultatai dėl nepalyginamų duomenų pateikti neįtraukiant atitinkamai AB „Lietuvos dujos“ ir AB „Amber Grid“ finansinių rezultatų. Į VVĮ portfelio rezultatus įtraukti VĮ Lietuvos oro uostų duomenys buvo koreguoti agregavimo būdu prie Lietuvos oro uostų (Tarptautinio Vilniaus oro uosto) prijungus Kauno aerouosto bei Tarptautinio Palangos oro uosto istorinius finansinius duomenis.

Nustatant VVĮ vertę rinkoje, remtasi šiomis prielaidomis:

- įmonių, kurių akcijos įtrauktos į biržos prekybos sąrašus, vertė pagrįsta jų akcijų kaina biržoje laikotarpio pabaigoje (2014 metų rugsėjo 30 d.);
- įmonių, kurių akcijų nėra biržos prekybos sąrašuose, vertė nustatyta pagal buhalterinę nuosavo kapitalo vertę (darant prielaidą, kad įmonių balansuose nurodyta turto vertė atitinka rinkos vertę);
- miškų urėdijų balansinė nuosavo kapitalo vertė padidinta miškų verte, kuri nustatyta naudojant diskontuotų pinigų srautų metodą. 2014 metų pradžioje miškų vertė buvo perskaičiuota, atsižvelgiant į pasikeitusias rinkos sąlygas: apskaičiuota, kad miškų vertė padidėjo 3,1 proc. – nuo 860 mln. eurų 2012 metų pabaigoje iki 887 mln. eurų 2013 metų pabaigoje. Šioje ataskaitoje daroma prielaida, kad 2014 metų trijų ketvirčių pabaigoje miškų vertė išliko nepakitusi;
- iš įmonių, prižiūrinčių regioninius kelius, apskaitinių turto, nuosavo kapitalo ir įsipareigojimų verčių atimta šių kelių apskaitinė vertė (2 mlrd. eurų 2014 metų trijų ketvirčių pabaigoje). Ji parodo investuotų biudžeto lėšų kiekį, tačiau kelių, kaip viešosios prekės, rinkos vertė prilygsta nuliui, nes keliai negeneruoja tiesioginių pinigų srautų kelių priežiūros įmonėms;
- VVĮ rinkos vertė apskaičiuota vertinant tik valstybės valdomą šių įmonių dalį (t. y. atėmus mažumos dalį).

Ataskaitoje VVĮ portfelio ir sektorių bendrieji finansiniai įsipareigojimai ir D/E rodikliai nurodyti neįtraukiant beprocentės paskolos, Finansų ministerijos suteiktos VĮ „Indėlių ir investicijų draudimas“. 2013 metų pabaigoje šios paskolos likutis sudarė 785 mln. eurų, o 2014 metų trijų ketvirčių pabaigoje – 423 mln. eurų. Šia paskola padengtas Indėlių draudimo fondo deficitas, todėl į VVĮ bendruosius finansinius įsipareigojimus šios paskolos suma neįskaičiuota.

Ataskaitoje nurodomi agreguoti VVĮ portfelio ir sektorių veiklos pelno prieš nusidėvėjimą ir amortizaciją (EBITDA) rodikliai, apskaičiuoti prie veiklos pelno arba nuostolių (apimančių ir tipinės veiklos, ir kitos veiklos rezultatą) pridėjus nusidėvėjimo ir amortizacijos sąnaudas. Įmonių aprašymuose nurodomi įmonių pateikti EBITDA įverčiai.

Ataskaitoje nurodomi netipiniai mokesčiai valstybei – tai valstybės įmonių mokamas mokestis už valstybės turto naudojimą patikėjimo teise (turto mokestis) ir miškų urėdijų mokami privalomieji atskaitymai nuo žaliavinės medienos ir nenukirsto miško pardavimo pajamų (žaliavos mokestis). Šie mokestiniai įsipareigojimai atneša papildomų pajamų į valstybės biudžetą ir yra taikomi tik pirmiau minėtoms įmonėms, tad, vertinant šių įmonių pelningumą ir grąžą valstybei, tikslinga netipinius mokesčius valstybei atimti iš veiklos sąnaudų. Todėl ataskaitoje papildomai nurodomas VVĮ portfelio ir atskirų valstybės įmonių normalizuotas grynasis pelnas (nuostoliai), kuris apskaičiuojamas grynąjį pelną

padidinus (grynuosius nuostolius sumažinus) netipinių mokesčių valstybei suma, sumažinta pelno mokesčio (15 proc.) dalimi, arba visa netipinių mokesčių valstybei suma, jei teisės aktų nustatyta tvarka įmonės pelno mokesčio nemokėjo. Šis koregavimas pateikiamas tik informaciniais tikslais, o jo įtaka balansinėms vertėms ataskaitoje nenurodoma.

Nuosavo kapitalo ir turto grąžos rodikliai (ROE ir ROA) apskaičiuoti paskutinių dvylikos mėnesių grynąjį pelną (nuostolius) dalinant atitinkamai iš nuosavo kapitalo arba turto vidurkio, išvesto iš balansinių rodiklių šio laikotarpio pradžioje ir pabaigoje. Kitaip tariant, skaičiuojant kapitalo grąžos rodiklį 2014 metų rugsėjo 30 d., imamas pelnas, kurį įmonė uždirbo nuo 2013 metų spalio 1 d. iki 2014 metų rugsėjo 30 d. Atitinkamai imami apskaitinio kapitalo verčių 2013 metų spalio 1 d. ir 2014 metų rugsėjo 30 d. vidurkiai.

2014 metų trijų ketvirčių VVĮ finansiniams rodikliams įtakos turėjo nuostoliai, apskaityti dėl bankų bankrotų. Siekiant geresnio duomenų palyginamumo, ataskaitoje VVĮ portfelio ir sektorių apžvalgose nurodomas normalizuotas grynasis pelnas, eliminavus netipinius mokesčius valstybei ir bankų bankrotų įtaką. Bankų bankrotų įtaka eliminuota prie grynojo pelno, eliminavus netipinius mokesčius valstybei, pridėjus įmonių į finansines arba veiklos sąnaudas įtrauktus nuostolius dėl finansinio turto vertės sumažėjimo (nurašymo). Kadangi šios sąnaudos, vadovaujantis Pelno mokesčio įstatymu, nėra laikomos leidžiamais atskaitymais (t. y. šiomis sąnaudomis nemažinama pelno mokesčiu apmokestinama pajamų suma), koreguojant grynąjį pelną pridėta visa sąnaudų suma, t. y. nesumažinta pelno mokesčio dalimi.

Ataskaitoje nurodyti grynojo pelno maržos, ROE ir ROA rodikliai apskaičiuoti naudojant normalizuoto pelno vertes. Be to, siekiant suvienodinti duomenis, VVĮ portfelio ir sektorių apžvalgose visi su bankų bankrotais susiję nuostoliai, vadovaujantis Tarptautiniais apskaitos standartais, įtraukti į finansinės ir investicinės veiklos sąnaudas, nors kai kurios VVĮ, taikančios Verslo apskaitos standartus, šiuos nuostolius įtraukė į veiklos sąnaudas.

Įmonių aprašymuose nurodytos tokios įmonių valdybos bei įmonių valdomose bendrovėse nurodytos tokios jų grupių dalys, kokios jos buvo ataskaitos rengimo metu (2014 metų gruodžio 5 d.). Darbuotojų skaičius bei vadovaujančių darbuotojų skaičius nurodyti tokie, kokie jie buvo analizuojamo laikotarpio pabaigoje (2014 metų rugsėjo 30 d.). „Lietuvos energija“, UAB įmonės aprašyme yra pateikiami konsoliduoti duomenys įtraukiant AB „Lietuvos dujos“ finansinius rezultatus.

7 VALSTYBĖS VALDOMŲ ĮMONIŲ SĄRAŠAS

Nr.	Įmonės pavadinimas	Valstybės dalis*	Atskaitomybė	Sektorius	Grupė	Kategorija	Turtas 2014-09-30 (tūkst. eurų)	Pardavimo pajamos 2014 m. 9 mėn. (tūkst. eurų)	EBITDA 2014 m. 9 mėn. (tūkst. eurų)	Grynasis pelnas 2014 m. 9 mėn. (tūkst. eurų)
1	„Lietuvos energija“, UAB įmonių grupė[1]	100,0%	Finansų ministerija	Energetika	1B	I	2 918 235	586 625	151 961	46 650
1a	„Lietuvos energijos gamyba“, AB įmonių grupė[2]	96,1%	„Lietuvos energija“, UAB įmonių grupė	Energetika	-	I	959 286	194 812	50 681	27 031
1b	AB LESTO įmonių grupė[3]	94,4%	„Lietuvos energija“, UAB įmonių grupė	Energetika	-	I	1 459 552	489 370	103 656	22 112
1c	AB „Lietuvos dujos“[4]	96,9%	„Lietuvos energija“, UAB įmonių grupė	Energetika	-	-	309 548	247 210	-29 089	-31 903
2	UAB „EPSO-G“[5]	100,0%	Energetikos ministerija	Energetika	1B	I	890 765	87 075	25 656	-7 388
2a	AB „Litgrid" įmonių grupė	97,5%	UAB „EPSO-G“	Energetika	-	I	757 044	87 075	25 919	-4 117
2b	AB „Amber Grid“[6]	96,5%	UAB „EPSO-G“	Energetika	-	-	502 214	36 748	21 737	4 240
3	AB „Klaipėdos nafta“	72,3%	Energetikos ministerija	Energetika	1B	I	199 709	24 186	11 406	5 221
4	VĮ Energetikos agentūra	-	Energetikos ministerija	Energetika	2	V	1 038	0	0	0
5	VĮ Ignalinos atominė elektrinė[7]	-	Energetikos ministerija	Energetika	2	III	608 699	109	-1 809	-2 621
6	VĮ Radioaktyviųjų atliekų tvarkymo agentūra	-	Energetikos ministerija	Energetika	2	V	291	19	-16	-17
7	VĮ „Visagino energija“	-	Ūkio ministerija	Energetika	1A	II	53 066	10 311	624	-644
8	UAB „Geoterma“	99,1%	VĮ Valstybės turto fondas	Energetika	1A	IV	7 422	1 410	-150	-408
9	VĮ Lietuvos naftos produktų agentūra	-	Energetikos ministerija	Energetika	2	I	95 284	27 254	-275	-276
10	AB „Lietuvos geležinkeliai“ įmonių grupė	100,0%	Susisiekimo ministerija	Susisiekimas	1B	I	2 036 803	374 542	107 202	13 262
11	AB Lietuvos jūrų laivininkystė	56,7%	Susisiekimo ministerija	Susisiekimas	1A	II	38 740	15 541	0	-4 561
12	AB Lietuvos pašto įmonių grupė	100,0%	Susisiekimo ministerija	Susisiekimas	1B	I	66 683	44 736	868	-1 215
13	AB Smiltynės perkėla	99,0%	Susisiekimo ministerija	Susisiekimas	1B	IV	12 438	3 743	2 835	1 535
14	VĮ „Oro navigacija“	-	Susisiekimo ministerija	Susisiekimas	2	II	50 202	20 807	5 709	2 020
15	VĮ Klaipėdos valstybinio jūrų uosto direkcija	-	Susisiekimo ministerija	Susisiekimas	1B	I	513 847	36 434	27 469	17 389
16	VĮ Lietuvos oro uostai[8]	-	Susisiekimo ministerija	Susisiekimas	1B	I	169 169	16 566	6 240	2 592
17	VĮ Vidaus vandens kelių direkcija	-	Susisiekimo ministerija	Susisiekimas	2	IV	25 361	1 689	-10	-243
18	AB Lietuvos radijo ir televizijos centras	100,0%	Susisiekimo ministerija	Susisiekimas	1B	II	39 264	14 007	4 390	274
19	VĮ „Automagistralė“	-	Lietuvos automobilių kelių direkcija prie Susisiekimo ministerijos	Susisiekimas	2	II	307 868	5 909	692	63
20	VĮ „Alytaus regiono keliai“	-	Lietuvos automobilių kelių direkcija prie Susisiekimo ministerijos	Susisiekimas	2	II	111 996	3 544	604	25
21	VĮ „Kauno regiono keliai“	-	Lietuvos automobilių kelių direkcija prie Susisiekimo ministerijos	Susisiekimas	2	II	250 235	6 679	1 045	99
22	VĮ „Klaipėdos regiono keliai“	-	Lietuvos automobilių kelių direkcija prie Susisiekimo ministerijos	Susisiekimas	2	II	181 409	4 254	461	23
23	VĮ „Marijampolės regiono keliai“	-	Lietuvos automobilių kelių direkcija prie Susisiekimo ministerijos	Susisiekimas	2	II	155 078	3 287	653	71
24	VĮ „Panevėžio regiono keliai“	-	Lietuvos automobilių kelių direkcija prie Susisiekimo ministerijos	Susisiekimas	2	II	134 389	6 518	982	104
25	VĮ „Šiaulių regiono keliai“	-	Lietuvos automobilių kelių direkcija prie Susisiekimo ministerijos	Susisiekimas	2	II	280 968	8 035	1 350	265
26	VĮ „Tauragės regiono keliai“	-	Lietuvos automobilių kelių direkcija prie Susisiekimo ministerijos	Susisiekimas	2	II	88 202	3 403	498	63

27	VĮ „Telšių regiono keliai“	-	Lietuvos automobilių kelių direkcija prie Susisiekimo ministerijos	Susisiekimas	2	II	104 493	3 171	420	16
28	VĮ „Utenos regiono keliai“	-	Lietuvos automobilių kelių direkcija prie Susisiekimo ministerijos	Susisiekimas	2	II	165 538	4 900	706	21
29	VĮ „Vilniaus regiono keliai“	-	Lietuvos automobilių kelių direkcija prie Susisiekimo ministerijos	Susisiekimas	2	II	348 669	6 272	717	28
30	AB „Autoūkis“	87,4%	VĮ Valstybės turto fondas	Susisiekimas	1A	V	2 636	543	113	11
31	VĮ Valstybinis miškotvarkos institutas	-	Aplinkos ministerija	Miškininkystė	1A	V	1 480	1 025	51	13
32	VĮ Alytaus miškų urėdija	-	Generalinė miškų urėdija	Miškininkystė	1B	V	3 301	1 970	319	113
33	VĮ Anykščių miškų urėdija	-	Generalinė miškų urėdija	Miškininkystė	1B	V	3 989	2 502	379	161
34	VĮ Biržų miškų urėdija	-	Generalinė miškų urėdija	Miškininkystė	1B	IV	4 085	3 468	705	417
35	VĮ Druskininkų miškų urėdija	-	Generalinė miškų urėdija	Miškininkystė	1B	V	2 674	1 892	322	180
36	VĮ Dubravos eksperimentinė-mokomoji miškų urėdija	-	Generalinė miškų urėdija	Miškininkystė	1B	V	5 564	2 289	301	104
37	VĮ Ignalinos miškų urėdija	-	Generalinė miškų urėdija	Miškininkystė	1B	V	2 532	1 967	156	35
38	VĮ Jonavos miškų urėdija	-	Generalinė miškų urėdija	Miškininkystė	1B	V	3 497	2 553	395	185
39	VĮ Joniškio miškų urėdija	-	Generalinė miškų urėdija	Miškininkystė	1B	V	3 408	2 119	472	269
40	VĮ Jurbarko miškų urėdija	-	Generalinė miškų urėdija	Miškininkystė	1B	IV	6 897	3 988	945	521
41	VĮ Kaišiadorių miškų urėdija	-	Generalinė miškų urėdija	Miškininkystė	1B	IV	4 530	2 949	519	212
42	VĮ Kauno miškų urėdija	-	Generalinė miškų urėdija	Miškininkystė	1B	V	3 958	2 373	363	146
43	VĮ Kazlų rūdos mokomoji miškų urėdija	-	Generalinė miškų urėdija	Miškininkystė	1B	IV	3 926	3 442	654	333
44	VĮ Kėdainių miškų urėdija	-	Generalinė miškų urėdija	Miškininkystė	1B	IV	6 272	3 198	397	88
45	VĮ Kretingos miškų urėdija	-	Generalinė miškų urėdija	Miškininkystė	1B	IV	8 136	4 183	1 031	564
46	VĮ Kupiškio miškų urėdija	-	Generalinė miškų urėdija	Miškininkystė	1B	V	1 337	1 510	161	74
47	VĮ Kuršėnų miškų urėdija	-	Generalinė miškų urėdija	Miškininkystė	1B	IV	4 684	2 698	324	148
48	VĮ Marijampolės miškų urėdija	-	Generalinė miškų urėdija	Miškininkystė	1B	V	2 289	2 600	238	85
49	VĮ Mažeikių miškų urėdija	-	Generalinė miškų urėdija	Miškininkystė	1B	IV	3 664	3 322	626	377
50	VĮ Nemenčinės miškų urėdija	-	Generalinė miškų urėdija	Miškininkystė	1B	IV	3 695	3 136	512	290
51	VĮ Pakruojo miškų urėdija	-	Generalinė miškų urėdija	Miškininkystė	1B	V	2 589	3 029	465	287
52	VĮ Panevėžio miškų urėdija	-	Generalinė miškų urėdija	Miškininkystė	1B	III	7 470	5 167	972	502
53	VĮ Prienų miškų urėdija	-	Generalinė miškų urėdija	Miškininkystė	1B	IV	4 836	2 536	550	269
54	VĮ Radviliškio miškų urėdija	-	Generalinė miškų urėdija	Miškininkystė	1B	IV	4 475	2 805	515	334
55	VĮ Raseinių miškų urėdija	-	Generalinė miškų urėdija	Miškininkystė	1B	IV	3 784	2 736	538	288
56	VĮ Rietavo miškų urėdija	-	Generalinė miškų urėdija	Miškininkystė	1B	IV	3 206	2 474	294	46
57	VĮ Rokiškio miškų urėdija	-	Generalinė miškų urėdija	Miškininkystė	1B	V	2 531	2 842	305	138
58	VĮ Šakių miškų urėdija	-	Generalinė miškų urėdija	Miškininkystė	1B	IV	3 685	3 201	482	155
59	VĮ Šalčininkų miškų urėdija	-	Generalinė miškų urėdija	Miškininkystė	1B	IV	5 391	2 679	530	336
60	VĮ Šiaulių miškų urėdija	-	Generalinė miškų urėdija	Miškininkystė	1B	IV	4 483	3 145	495	181
61	VĮ Šilutės miškų urėdija	-	Generalinė miškų urėdija	Miškininkystė	1B	IV	4 603	3 540	459	229
62	VĮ Švenčionėlių miškų urėdija	-	Generalinė miškų urėdija	Miškininkystė	1B	IV	5 431	3 881	788	407
63	VĮ Tauragės miškų urėdija	-	Generalinė miškų urėdija	Miškininkystė	1B	IV	7 326	4 782	823	307
64	VĮ Telšių miškų urėdija	-	Generalinė miškų urėdija	Miškininkystė	1B	IV	4 899	3 718	414	45
65	VĮ Tytuvėnų miškų urėdija	-	Generalinė miškų urėdija	Miškininkystė	1B	V	2 784	2 219	349	157
66	VĮ Trakų miškų urėdija	-	Generalinė miškų urėdija	Miškininkystė	1B	IV	5 806	4 770	858	495
67	VĮ Ukmergės miškų urėdija	-	Generalinė miškų urėdija	Miškininkystė	1B	IV	5 865	4 633	799	347
68	VĮ Utenos miškų urėdija	-	Generalinė miškų urėdija	Miškininkystė	1B	V	1 669	1 554	143	61

69	VĮ Valkininkų miškų urėdija	-	Generalinė miškų urėdija	Miškininkystė	1B	IV	4 253	2 821	461	217
70	VĮ Varėnos miškų urėdija	-	Generalinė miškų urėdija	Miškininkystė	1B	V	4 257	2 622	663	374
71	VĮ Veisiejų miškų urėdija	-	Generalinė miškų urėdija	Miškininkystė	1B	V	3 274	2 720	553	392
72	VĮ Vilniaus miškų urėdija	-	Generalinė miškų urėdija	Miškininkystė	1B	IV	5 616	3 581	559	234
73	VĮ Zarasų miškų urėdija	-	Generalinė miškų urėdija	Miškininkystė	1B	V	2 182	1 720	362	174
74	UAB „Projektų ekspertizė“	100,0%	Aplinkos ministerija	Kita	1A	V	846	271	46	36
75	VĮ Statybos produkcijos sertifikavimo centras	-	Aplinkos ministerija	Kita	1B	V	1 174	776	117	60
76	UAB „Būsto paskolų draudimas“	100,0%	Finansų ministerija	Kita	1B	III	28 834	1 029	141	218
77	VĮ „Indėlių ir investicijų draudimas“	-	Finansų ministerija	Kita	2	III	36 009	505	5	260
78	VĮ „Lietuvos prabavimo rūmai“	-	Finansų ministerija	Kita	2	V	3 518	428	28	14
79	VĮ Turto bankas	-	Finansų ministerija	Kita	2	III	106 318	1 250	258	351
80	UAB Viešųjų investicijų plėtros agentūra[9]	100,0%	Finansų ministerija	Kita	-	IV	30 041	163	-4	-1
81	Mūsų amatai, VĮ[10]	-	Kalėjimų departamentas	Kita	1B	-	8 060	4 483	-256	-437
82	UAB „Lietuvos kinas“	100,0%	Kultūros ministerija	Kita	2	V	1 354	153	-12	-27
83	VĮ Vilniaus pilių direkcija	-	Kultūros ministerija	Kita	2	III	31 851	78	-39	-50
84	VĮ „Lietuvos paminklai“	-	Kultūros paveldo departamentas	Kita	2	IV	1 477	5 713	-28	-52
85	UAB Respublikinė mokomoji sportinė bazė	100,0%	Kūno kultūros ir sporto departamentas	Kita	1A	V	82	76	6	6
86	UAB Sportininkų testavimo ir reabilitacijos centras	100,0%	VĮ Valstybės turto fondas	Kita	2	V	439	54	-15	-27
87	UAB Lietuvos monetų kalykla	100,0%	Lietuvos bankas	Kita	1B	IV	9 535	5 955	551	315
88	VĮ Valstybės turto fondas	-	Lietuvos Respublikos Vyriausybė	Kita	2	V	4 171	2 261	960	1 005
89	AB Informacinio verslo paslaugų įmonė	51,7%	Lietuvos statistikos departamentas	Kita	1A	V	1 266	494	129	103
90	VĮ distancinių tyrimų ir geoinformatikos centras „Gis-centras“	-	Nacionalinė žemės tarnyba	Kita	2	V	3 753	254	92	65
91	UAB „Baldžio šilas“	70,6%	Neįgaliųjų reikalų departamentas	Kita	1A	V	2 056	478	8	-58
92	VĮ Seimo leidykla „Valstybės žinios“	-	Seimo kanceliarija	Kita	2	V	1 835	446	47	16
93	AB „Detonas“	100,0%	Susisiekimo ministerija	Kita	1B	V	3 962	1 337	155	-1
94	AB „Problematika“	100,0%	Susisiekimo ministerija	Kita	1A	IV	7 398	1 931	182	7
95	UAB Universiteto vaistinė	100,0%	Sveikatos apsaugos ministerija	Kita	1A	V	1 428	2 016	1 119	64
96	AB „Mintis“	80,7%	VĮ Valstybės turto fondas	Kita	1A	V	448	65	-36	-38
97	UAB Kauno Petrašiūnų darbo rinkos mokymo centras	54,2%	Švietimo ir mokslo ministerija	Kita	2	V	738	284	-106	-117
98	VĮ Registrų centras	-	Teisingumo ministerija	Kita	2	II	20 268	21 679	1 592	705
99	AB Giraitės ginkluotės gamykla	100,0%	Ūkio ministerija	Kita	1A	III	20 163	2 139	624	473
100	UAB „Investicijų ir verslo garantijos“	100,0%	Ūkio ministerija	Kita	2	IV	16 686	1 037	768	852
101	UAB „Toksika“	92,5%	Ūkio ministerija	Kita	1A	IV	29 001	894	-166	-327
102	UAB Lietuvos parodų ir kongresų centras „LITEXPO“	98,8%	Ūkio ministerija	Kita	1A	IV	14 097	3 983	1 379	810
103	UAB poilsio namai „Baltija“	100,0%	Ūkio ministerija	Kita	1A	V	6 814	476	-412	-568
104	AB Klaipėdos metrologijos centras	100,0%	Ūkio ministerija	Kita	1B	V	807	261	28	3
105	AB Šiaulių metrologijos centras	100,0%	Ūkio ministerija	Kita	1B	V	449	260	31	7
106	AB Vilniaus metrologijos centras	100,0%	Ūkio ministerija	Kita	1B	V	2 862	959	186	97
107	AB Kauno metrologijos centras	100,0%	Ūkio ministerija	Kita	1B	V	1 289	430	74	27
108	AB Panevėžio metrologijos centras	100,0%	Ūkio ministerija	Kita	1B	V	408	234	28	11
109	UAB „Senevita“	100,0%	Socialinės apsaugos ir darbo ministerija	Kita	1A	V	1 082	1 366	25	3
110	UAB sanatorija „Pušyno kelias“	100,0%	Socialinės apsaugos ir darbo ministerija	Kita	1A	V	2 092	1 148	122	82
111	VĮ „Infostruktūra“	-	Vidaus reikalų ministerija	Kita	1B	III	8 707	5 003	575	70
112	VĮ „Regitra“	-	Vidaus reikalų ministerija	Kita	2	II	18 515	17 715	3 716	2 199

113	AB „Jonavos grūdai“	70,1%	Žemės ūkio ministerija	Kita	1B	IV	6 265	3 100	825	361
114	AB „Lietuvos veislininkystė“	98,8%	Žemės ūkio ministerija	Kita	2	V	1 624	739	137	96
115	AB „Kiaulių veislininkystė“[11]	98,8%	Žemės ūkio ministerija	Kita	2	-	1 721	1 032	-54	-89
116	UAB „Gyvulių produktyvumo kontrolė“	100,0%	Žemės ūkio ministerija	Kita	2	V	1 138	797	118	72
117	UAB „Lietuvos žirgynas“	88,6%	Žemės ūkio ministerija	Kita	2	V	2 110	171	66	2
118	UAB „Panevėžio veislininkystė“	97,0%	Žemės ūkio ministerija	Kita	1A	V	220	57	-17	-28
119	UAB „Šeduvos avininkystė“	100,0%	Žemės ūkio ministerija	Kita	2	V	538	78	-10	-34
120	UAB „Šilutės polderiai“	81,0%	Žemės ūkio ministerija	Kita	1A	V	1 480	1 938	60	-11
121	UAB „Šilutės veislininkystė“	96,5%	Žemės ūkio ministerija	Kita	2	V	1 067	126	55	1
122	UAB „Valstybinė projektų ir sąmatų ekspertizė“	100,0%	Žemės ūkio ministerija	Kita	1A	V	94	76	-6	-6
123	UAB Aerogeodezijos institutas	99,8%	Žemės ūkio ministerija	Kita	1A	V	2 316	48	-135	-155
124	UAB Dotnuvos eksperimentinis ūkis	100,0%	Žemės ūkio ministerija	Kita	1A	V	2 532	1 206	244	77
125	UAB Klaipėdos žuvininkystės produktų aukcionas	100,0%	Žemės ūkio ministerija	Kita	2	V	931	86	-46	-56
126	UAB Upytės eksperimentinis ūkis	100,0%	Žemės ūkio ministerija	Kita	1A	V	2 870	1 053	188	84
127	UAB Žemės ūkio paskolų garantijų fondas	100,0%	Žemės ūkio ministerija	Kita	2	III	27 696	258	-255	78
128	VĮ „Pieno tyrimai“	-	Žemės ūkio ministerija	Kita	2	IV	5 573	2 950	571	145
129	VĮ Lietuvos žemės ūkio ir maisto produktų rinkos reguliavimo agentūra	-	Žemės ūkio ministerija	Kita	2	V	3 487	134	6	-20
130	VĮ Valstybės žemės fondas	-	Žemės ūkio ministerija	Kita	2	IV	11 318	5 327	940	614
131	VĮ Žemės ūkio informacijos ir kaimo verslo centras	-	Žemės ūkio ministerija	Kita	2	V	4 898	425	323	148
132	UAB „Mokslas ir technika“	100,0%	Lietuvos mokslų akademija	Kita	-	V	8	36	-13	-13
Bankrutuojančios ir likviduojamos įmonės:										
1	VĮ „Visagino statybininkai“[12]	-	Ūkio ministerija	Kita	1A		V	n.d.	n.d.	n.d.	n.d.
2	UAB Lietuvos tyrimų centras[13]	100,0%	Švietimo ir mokslo ministerija, Ūkio ministerija	Kita	-		-	n.d.	n.d.	n.d.	n.d.

* Tiesiogiai ir netiesiogiai valstybės valdomų akcijų dalis. Visos valstybės įmonės (VĮ) nuosavybės teise priklauso valstybei.

[1] „Lietuvos energija“, UAB finansiniai duomenys pateikiami eliminavus „Lietuvos dujų“ finansinius rezultatus. Iki 2013 metų rugpjūčio 30 d. ši energetikos įmonių grupė ir jos kontroliuojanti bendrovė vadinosi „Visagino atominė elektrinė“ (bendrovė pakeitė pavadinimą į „Lietuvos energija“, UAB tęsiant įmonių grupės korporatyvinio valdymo pertvarką).

[2] 2013 metų rugpjūčio 5 d., tęsiant įmonių grupės korporatyvinio valdymo pertvarką, Lietuvos energija, AB pakeitė pavadinimą į „Lietuvos energijos gamyba“, AB.

[3] 2014 metų gegužės 21 d. „Lietuvos energija“, UAB įmonių grupė iš E.ON Ruhrgas International GmbH įsigijo 11,76 proc. AB LESTO akcijų ir iš viso valdo 94,4 proc. AB LESTO akcijų.

[4] 2014 metų gegužės 21 d. įvyko akcijų supirkimas iš E.ON Ruhrgas. UAB „Lietuvos energija“ įsigijo 38,9 proc. „Lietuvos dujų“ akcijų. 2014 metų birželį įvyko privalomas oficialus „Lietuvos dujų“ akcijų supirkimas, kurio metu „Gazprom“ pardavė 37,1 proc. „Lietuvos dujų“ akcijų. Dalį turimų akcijų pardavė ir smulkieji šių įmonių akcininkai. Po supirkimo „Lietuvos energija“ valdo 96,6 proc. „Lietuvos dujų“ akcijų.

[5] UAB „EPSO-G“ finansiniai duomenys pateikiami eliminavus „Amber Grid“ finansinius rezultatus.

[6] 2014 metų gegužės 21 d. įvyko akcijų supirkimas iš E.ON Ruhrgas. UAB „EPSO-G“ įsigijo 38,9 proc. „Amber Grid“ akcijų. 2014 metų birželį įvyko privalomas oficialus „Amber Grid“ akcijų supirkimas, kurių metu „Gazprom“ pardavė 37,1 proc. „Amber Grid“ akcijų. Dalį turimų akcijų pardavė ir smulkieji šių įmonių akcininkai. Po supirkimo „EPSO-G“ valdo 96,5 proc. „Amber Grid“ akcijų.

[7] VĮ Ignalinos atominė elektrinė yra uždarymo etape (gamyba buvo vykdoma iki 2009 metų gruodžio 31 d.).

[8] VĮ Lietuvos oro uostai įsteigta 2014 metų liepos 1 d., prie Tarptautinio Vilniaus oro uosto prijungiant Kauno aerouostą bei Tarptautinį Palangos oro uostą.

[9] UAB Viešųjų investicijų plėtros agentūra įregistruota 2013 metų balandžio 11 d.

[10] Mūsų amatai, VĮ įsteigta 2014 metų birželio 1 d., sujungiant VĮ prie Alytaus pataisos namų, VĮ prie Marijampolės pataisos namų bei VĮ prie Pravieniškių 1-ųjų pataisos namų.

[11] AB „Kiaulių veislininkystė“ įsteigta 2013 metų gruodžio 31 d., atskyrus ją nuo AB „Lietuvos veislininkystė“.

[12] VĮ „Visagino statybininkai“ veikla 2014 metų liepos 3 d. buvo sustabdyta.

[13] UAB Lietuvos tyrimų centrui 2013 metų rugpjūčio 26 d. iškelta bankroto byla. 2014 metų vasario 2 d. bendrovė teismo pripažinta bankrutavusia.

8 SANTRUMPOS IR APIBRĖŽIMAI

AB	Akcinė bendrovė
D/E	Finansinių įsipareigojimų ir nuosavo kapitalo santykis
DuPont	DuPont analizė – analizės rūšis, išskaidanti nuosavo kapitalo grąžos rodiklį į grynojo pelno maržos, turto apyvartumo ir finansinio sverto sandaugą
EBITDA	Veiklos pelnas prieš nusidėvėjimą ir amortizaciją. Rodiklis apskaičiuotas prie veiklos pelno arba nuostolių (apimančių ir tipinės veiklos, ir kitos veiklos rezultatą) pridėjus nusidėvėjimo ir amortizacijos sąnaudas
EBITDA marža	Rodiklis, apskaičiuojamas dalijant EBITDA (veiklos pelną prieš nusidėvėjimą ir amortizaciją) iš įmonės grynosios apyvartos
ERPB	Europos rekonstrukcijos ir plėtros bankas
Finansinis svertas	Finansinis rodiklis, parodantis turto ir nuosavo kapitalo santykį
Grynojo pelno marža	Rodiklis, apskaičiuojamas dalijant grynąjį pelną iš grynosios apyvartos
mln.	Milijonas (-ai)
mlrd.	Milijardas (-ai)
Netipiniai mokesčiai valstybei	Turto mokestis ir žaliavos mokestis
Normalizuotas grynasis pelnas	Grynasis pelnas, eliminavus netipinius mokesčius valstybei ir banko „Snoras“ bei Ūkio banko bankrotų įtaką
Normalizuoto grynojo pelno marža	Rodiklis, apskaičiuojamas dalijant normalizuotą grynąjį pelną iš grynosios apyvartos
P/E	Rodiklis nusakantis įmonės akcijos kainos ir pelno vienai akcijai santykį
PVM	Pridėtinės vertės mokestis
ROA	Turto grąža. Tai yra finansinis rodiklis, parodantis įmonės turto panaudojimo efektyvumą. Rodiklis apskaičiuojamas grynąjį pelną dalijant iš viso turto vidurkio laikotarpio pradžioje ir pabaigoje
ROE	Nuosavo kapitalo grąža. Tai yra finansinis rodiklis, parodantis akcininkų investuoto kapitalo panaudojimo efektyvumą. Rodiklis apskaičiuojamas grynąjį pelną dalijant iš viso nuosavo kapitalo vidurkio laikotarpio pradžioje ir pabaigoje
SGD terminalas	Suskystintųjų gamtinių dujų terminalas
Turto apyvartumas	Finansinis rodiklis, parodantis kokia pardavimų apimtis tenka kiekvienam turto litui
Turto mokestis	Valstybės įmonių mokamas mokestis už valstybės turto naudojimą patikėjimo teise
UAB	Uždaroji akcinė bendrovė
Valdymo koordinavimo centras (VKC)	Lietuvos Respublikos Vyriausybės nutarimu paskirtas juridinis asmuo ar institucija, stebinti ir analizuojanti valstybės politikos valstybės valdomose įmonėse įgyvendinimą. Lietuvos Respublikos Vyriausybės 2012 m. birželio 6 d. nutarimu Nr. 665 Valdymo koordinavimo funkcijas atlikti pavesta VĮ Valstybės turto fondui, kurio funkcijas, vadovaujantis Lietuvos Respublikos centralizuotai valdomo valstybės turto valdytojo įstatymo 12 straipsniu, 2014 m. spalio 1 d. perėmė VĮ Turto bankas
Veiklos pelno marža	Rodiklis, apskaičiuojamas dalijant veiklos pelną iš grynosios apyvartos
VIAP	Viešuosius interesus atitinkančios paslaugos
VIPA	UAB Viešųjų investicijų plėtros agentūra
VĮ	Valstybės įmonė
VVĮ	Valstybės valdoma įmonė (Ūkinę komercinę veiklą vykdanti valstybės įmonė, akcinė bendrovė ir uždaroji akcinė bendrovė, kurioje valstybei nuosavybės teise priklauso akcijų, suteikiančių daugiau kaip 1/2 visų balsų šios bendrovės visuotiniame akcininkų susirinkime)
Wh	Energijos matavimo vienetas, naudojamas elektros prietaisų suvartotai ar pagamintai elektros energijai skaičiuoti (kilovatvalandė = 10^3Wh, gigavatvalandė = 10^9Wh, teravatvalandė = 10^{12}Wh)
Žaliavos mokestis	Miškų urėdijų mokami privalomieji atskaitymai nuo žaliavinės medienos ir nenukirsto miško pardavimo pajamų

LIETUVOS VALSTYBĖS VALDOMŲ ĮMONIŲ VEIKLA 2014 METAIS.
Tarpinė ataskaita. Sausis–rugsėjis.
Dėl išsamesnės informacijos prašome kreiptis:
Valstybės valdomų įmonių valdymo koordinavimo skyrius
VĮ Turto bankas
Vilniaus g. 16, 01402 Vilnius
Tel.: 8 5 269 0025, el. p.: vkc@turtas.lt
vkc.vtf.lt