

PATVIRTINTA
AB "Lietuvos veislininkystė"
Visuotinio akcininkų susirinkimo
2022 m. balandžio 26 d. protokolu Nr. 2

AKCINĖ BENDROVĖ "LIETUVOS VEISLININKYSTĖ" ĮMONĖS KODAS 302705528

(įmonės teisinė forma, pavadinimas, kodas)

Tilžės g.335, Sutkūnų k.LT76116 Šiaulių r.sav., duomenys kaupiami ir saugomi Juridinių asmenų registre
(buveinė (adresas), registras, kuriame kaupiami ir saugomi duomenys)

2021 m. gruodžio 31 d. BALANSAS

2022 m.vasario 28 d. Nr. 1

(ataskaitos sudarymo data)

2021 m.

(ataskaitinis laikotarpis)

Eurais (sveiki skaičiai)

(ataskaitos tikslumo lygis ir valiuta)

Eil. Nr.	Straipsniai	Pastabos Nr.	2021 m. gruodžio 31d.	2020 m. gruodžio 31d.
	TURTAS			
A.	ILGALAIKIS TURTAS		216264	198139
1.	NEMATERIALUSIS TURTAS		-	-
1.1.	Plėtros darbai			
1.2.	Prestižas			
1.3.	Programinė įranga			
1.4.	Koncesijos, patentai, licencijos, prekių ženklai ir panašios teisės			
1.5.	Kitas nematerialusis turtas			
1.6.	Sumokėti avansai			
2.	MATERIALUSIS TURTAS	II.2.	151316	138905
2.1.	Žemė		625	625
2.2.	Pastatai ir statiniai		77586	86507
2.3.	Mašinos ir įranga		29912	13077
2.4.	Transporto priemonės		43175	38678
2.5.	Kiti įrenginiai, prietaisai ir įrankiai		18	18
2.6.	Investicinis turtas		-	-
2.6.1.	Žemė			
2.6.2.	Pastatai			
2.7.	Sumokėti avansai ir vykdomi materialio turto statybos (gamybos)			
3.	FINANSINIS TURTAS	II.2.	164	164
3.1.	Įmonių grupės įmonių akcijos			
3.2.	Paskolos įmonių grupės įmonėms			
3.3.	Iš įmonių grupės įmonių gautinos sumos			
3.4.	Asocijuotųjų įmonių akcijos			
3.5.	Paskolos asocijuotosioms įmonėms			
3.6.	Iš asocijuotųjų įmonių gautinos sumos			
3.7.	Ilgalaikės investicijos			
3.8.	Po vieno metų gautinos sumos			
3.9.	Kitas finansinis turtas		164	164

4.	KITAS ILGALAIKIS TURTAS		64784	59070
4.1.	Atidėtojo pelno mokesčio turtas			
4.2.	Biologinis turtas	II.2.	58317	58587
4.3.	Kitas turtas		6467	483
B.	TRUMPALAIKIS TURTAS		1875843	1750364
1.	ATSARGOS		1114171	1055588
1.1.	Žaliavos, medžiagos ir komplektavimo detalės		172891	145213
1.2.	Nebaigta produkcija ir vykdomi darbai		10244	4119
1.3.	Produkcija		686080	627847
1.4.	Pirktos prekės, skirtos perparduoti		223059	259255
1.5.	Biologinis turtas		21897	19154
1.6.	Ilgalaikis materialusis turtas, skirtas parduoti			
1.7.	Sumokėti avansai			
2.	PER VIENUS METUS GAUTINOS SUMOS		238384	232985
2.1.	Pirkėjų skolos		185577	220136
2.2.	Įmonių grupės įmonių skolos			
2.3.	Asocijuotųjų įmonių skolos			
2.4.	Kitos gautinos sumos		52807	12849
3.	TRUMPALAIKĖS INVESTICIJOS		-	-
3.1.	Įmonių grupės įmonių akcijos			
3.2.	Kitos investicijos			
4.	PINIGAI IR PINIGŲ EKVIVALENTAI	III.4.	523288	461791
C.	ATEINANČIŲ LAIKOTARPIŲ SĄNAUDOS IR		3135	2677
	TURTO IŠ VISO		2095242	1951180
	NUOSAVAS KAPITALAS IR ĮSIPAREIGOJIMAI			
D.	NUOSAVAS KAPITALAS		1717422	1607174
1.	KAPITALAS		1206303	1206303
1.1.	Įstatinis (pasirašytasis) arba pagrindinis kapitalas		1206303	1206303
1.2.	Pasirašytasis neapmokėtas kapitalas (-)			
1.3.	Savos akcijos, pajai (-)			
2.	AKCIJŲ PRIEDAI		153605	153605
3.	PERKAINOJIMO REZERVAS			
4.	REZERVAI		137735	103516
4.1.	Privalomasis rezervas arba atsargos (rezervinis) kapitalas		110360	103516
4.2.	Savoms akcijoms įsigyti			
4.3.	Kiti rezervai		27375	
5.	NEPASKIRSTYTASIS PELNAS (NUOSTOLIAI)		219779	143750
5.1.	Ataskaitinių metų pelnas (nuostoliai)		210873	136876
5.2.	Ankstesnių metų pelnas (nuostoliai)		8906	6874
E.	DOTACIJOS, SUBSIDIJOS			
F.	ATIDĖJINIAI		-	-
1.	Pensijų ir panašių įsipareigojimų atidėjiniai			
2.	Mokesčių atidėjiniai			
3.	Kiti atidėjiniai			
G.	MOKĖTINOS SUMOS IR KITI ĮSIPAREIGOJIMAI		377820	344006

1.	PO VIENŲ METŲ MOKĖTINOS SUMOS IR KITI ILGALAIKIAI ĮSIPAREIGOJIMAI		-	-
1.1.	Skoliniai įsipareigojimai			
1.2.	Skolos kredito įstaigoms			
1.3.	Gauti avansai			
1.4.	Skolos tiekėjams			
1.5.	Pagal vekselius ir čekius mokėtinos sumos			
1.6.	Įmonių grupės įmonėms mokėtinos sumos			
1.7.	Asocijuotosioms įmonėms mokėtinos sumos			
1.8.	Kitos mokėtinos sumos ir ilgalaikiai įsipareigojimai			
2.	PER VIENUS METUS MOKĖTINOS SUMOS IR KITI TRUMPALAIKIAI ĮSIPAREIGOJIMAI		377820	344006
2.1.	Skoliniai įsipareigojimai			
2.2.	Skolos kredito įstaigoms			
2.3.	Gauti avansai		1325	2008
2.4.	Skolos tiekėjams		181348	186578
2.5.	Pagal vekselius ir čekius mokėtinos sumos			
2.6.	Įmonių grupės įmonėms mokėtinos sumos			
2.7.	Asocijuotosioms įmonėms mokėtinos sumos			
2.8.	Pelno mokesčio įsipareigojimai		3198	863
2.9.	Su darbo santykiais susiję įsipareigojimai		161944	134410
2.10.	Kitos mokėtinos sumos ir trumpalaikiai įsipareigojimai		30005	20147
H.	SUKAUPTOS SĄNAUDOS IR ATEINANČIŲ LAIKOTARPIŲ PAJAMOS			
	NUOSAVO KAPITALO IR ĮSIPAREIGOJIMŲ IŠ VISO		2095242	1951180

Direktorius

(įmonės vadovo pareigų pavadinimas)

(parašas)

Gediminas Valiulis

(vardas ir pavardė)

Vyriausioji buhalterė

(vyriausiojo buhalterio (buhalterio) arba galinčio tvarkyti apskaitą kito asmens pareigų pavadinimas)

(parašas)

Sigita Kavaliauskienė

(vardas ir pavardė)

AKCINĖ BENDROVĖ "LIETUVOS VEISLININKYSTĖ" ĮMONĖS KODAS 302705528
(įmonės teisinė forma, pavadinimas, kodas)

Tilžės g. 335, Sutekūnų k.LT76116 Šiaulių r.sav., duomenys kaupiami ir saugomi Juridinių asmenų registre
(buveinė (adresas), registras, kuriame kaupiami ir saugomi duomenys)

2021 m. gruodžio 31 d. PELNO (NUOSTOLIŲ) ATASKAITA

2022 m. vasario 28 d. Nr. 2

(ataskaitos sudarymo data)

2021 m.
(ataskaitinis laikotarpis)


Eurais (sveiki skaičiai)
(ataskaitos tikslumo lygis ir valiuta)

Eil. Nr.	Straipsniai	Pastabos Nr.	2021 m. gruodžio 31 d.	2020 m. gruodžio 31 d.
1.	Pardavimo pajamos		1969857	1786898
2.	Pardavimo savikaina		(949229)	(852608)
3.	Biologinio turto tikrosios vertės pokytis			
4.	BENDRASIS PELNAS (NUOSTOLIAI)		1020628	934290
5.	Pardavimo sąnaudos		(194)	(366)
6.	Bendrosios ir administracinės sąnaudos		(935587)	(882915)
7.	Kitos veiklos rezultatai	III.2.2.2.	145520	100133
8.	Investicijų į patronuojančiosios, patronuojamųjų ir asocijuotųjų įmonių akcijas pajamos			
9.	Kitų ilgalaikių investicijų ir paskolų pajamos			
10.	Kitos palūkanų ir panašios pajamos	III.2.3.	510	1179
11.	Finansinio turto ir trumpalaikių investicijų vertės sumažėjimas			
12.	Palūkanų ir kitos panašios sąnaudos	III.2.4.	(2330)	
13.	PELNAS (NUOSTOLIAI) PRIEŠ APMOKESTINIMĄ		228547	152321
14.	Pelno mokestis		(17674)	(15445)
15.	GRYNASIS PELNAS (NUOSTOLIAI)		210873	136876

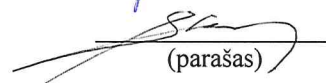
Pastaba. Biologinio turto tikrosios vertės pokyčio eilutėje tikrosios vertės sumažėjimas rodomas skliaustuose arba su minuso ženklu. Sąnaudos, t. y. grynąjį pelną mažinanti suma, įrašomos skliaustuose arba su minuso ženklu.

Direktorius
(įmonės vadovo pareigų pavadinimas)

Vyriausioji buhalterė
(vyriausiojo buhalterio (buhalterio) arba galinčio tvarkyti apskaitą kito asmens pareigų pavadinimas)


(parašas)

Gediminas Valiulis
(vardas ir pavardė)


(parašas)

Sigita Kavaliauskienė
(vardas ir pavardė)

	Apmokėtas įstatinis arba pagrindinis kapitalas	Akcijų priedai	Savos akcijos (-)	Perkainojimo rezervas		Įstatymo numatyti rezervai		Kiti rezervai	Nepaskirstytasis pelnas (nuostoliai)	Iš viso
				Ilgalaikio materialiojo turto	Finansinio turto	Privalomasis arba atsargos (rezervinis) kapitalas	Savoms akcijoms įsigyti			
22. Ataskaitinio laikotarpio grynas pelnas (nuostoliai)									210873	210873
23. Dividendai									(100625)	(100625)
24. Kitos išmokos										-
25. Sudaryti rezervai						6844		27375	(34219)	-
26. Panaudoti rezervai										-
27. Įstatinio kapitalo didinimas (mažinimas) arba pajininkų įnašai (pajų gražinimas)										-
28. Kitas įstatinio arba pagrindinio kapitalo padidėjimas (sumažėjimas)										-
29. Įnašai nuostoliams padengti										-
30. Likutis ataskaitinio laikotarpio pabaigoje	1206303	153605	-	-	-	110360	-	27375	219779	1717422

Direktorius

(įmonės vadovo pareigų pavadinimas)

Gediminas Valiulis

(vardas ir pavardė)

Vyriausioji buhalterė

(vyriausiojo buhalterio (buhalterio) arba galinčio tvarkyti apskaitą kito asmens pareigų pavadinimas)

Sigita Kavaliauskienė

(vardas ir pavardė)

AKCINĖ BENDROVĖ "LIETUVOS VEISLININKYSTĖ", ĮMONĖS KODAS 302705528

(įmonės teisinė forma, pavadinimas, kodas)

TILŽĖS G. 335, SUTKŪNŲ KAIMAS, ŠIAULIŲ RAJONO SAVIVALDYBĖ

(buveinė (adresas), registras, kuriame kaupiami ir saugomi duomenys)

2021 M. GRUODŽIO 31 D. PINIGŲ SRAUTŲ ATASKAITA

2022 m. vasario 28 d. Nr. 4
 (ataskaitos sudarymo data)

2021 m.
 (ataskaitinis laikotarpis)

Eurais (sveiki skaičiai)
 (ataskaitos tikslumo lygis ir valiuta)

Eil. Nr.	Straipsniai	Pastabos Nr.	Ataskaitinis laikotarpis	Praėjęs ataskaitinis laikotarpis
1.	Pagrindinės veiklos pinigų srautai			
1.1.	Ataskaitinio laikotarpio pinigų įplaukos (su PVM)		2483794	2167144
1.1.1.	Pinigų įplaukos iš klientų		2450667	2143466
1.1.2.	Kitos įplaukos	III.2.1	33127	23678
1.2.	Ataskaitinio laikotarpio pinigų išmokos		(2457485)	(2147390)
1.2.1.	Pinigai, sumokėti žaliavų, prekių ir paslaugų tiekėjams (su PVM)		(1292025)	(1068083)
1.2.2.	Pinigų išmokos, susijusios su darbo santykiais		(688781)	(641157)
1.2.3.	Sumokėti į biudžetą mokesčiai		(450738)	(417359)
1.2.4.	Kitos išmokos		(25941)	(20791)
	Grynieji pagrindinės veiklos pinigų srautai		26309	19754
2.	Investicinės veiklos pinigų srautai			
2.1.	Ilgalaikio turto, išskyrus investicijas, įsigijimas		(40893)	(13669)
2.2.	Ilgalaikio turto, išskyrus investicijas, perleidimas			1758
2.3.	Ilgalaikių investicijų įsigijimas			
2.4.	Ilgalaikių investicijų perleidimas			
2.5.	Paskolų suteikimas			
2.6.	Paskolų susigrąžinimas			
2.7.	Gauti dividendai, palūkanos		483	469
2.8.	Kitas investicinės veiklos pinigų srautų padidėjimas	III.2.1	77390	84143
2.9.	Kitas investicinės veiklos pinigų srautų sumažėjimas			
	Grynieji investicinės veiklos pinigų srautai		36980	72701
3.	Finansinės veiklos pinigų srautai			
3.1.	Pinigų srautai, susiję su įmonės savininkais		-	-
3.1.1.	Akcijų išleidimas			
3.1.2.	Savininkų įnašai nuostoliams padengti			
3.1.3.	Savų akcijų supirkimas			
3.1.4.	Dividendų išmokėjimas			
3.2.	Pinigų srautai, susiję su kitais finansavimo šaltiniais		-	-
3.2.1.	Finansinių skolų padidėjimas		-	-
3.2.1.1.	Paskolų gavimas			


Eil. Nr.	Straipsniai	Pastabos Nr.	Ataskaitinis laikotarpis	Praėjęs ataskaitinis laikotarpis
3.2.1.2.	Obligacijų išleidimas			
3.2.2.	Finansinių skolų sumažėjimas		-	-
3.2.2.1.	Paskolų grąžinimas			
3.2.2.2.	Obligacijų supirkimas			
3.2.2.3.	Sumokėtos palūkanos			
3.2.2.4.	Lizingo (finansinės nuomos) mokėjimai			
3.2.3.	Kitų įmonės įsipareigojimų padidėjimas			
3.2.4.	Kitų įmonės įsipareigojimų sumažėjimas			
3.2.5.	Kitas finansinės veiklos pinigų srautų padidėjimas			
3.2.6.	Kitas finansinės veiklos pinigų srautų sumažėjimas			
	Grynieji finansinės veiklos pinigų srautai		-	-
4.	Valiutų kursų pokyčio įtaka grynujų pinigų ir pinigų ekvivalentų likučiui		(1792)	(1298)
5.	Grynasis pinigų srautų padidėjimas (sumažėjimas)		61497	91157
6.	Pinigai ir pinigų ekvivalentai laikotarpio pradžioje		461791	370634
7.	Pinigai ir pinigų ekvivalentai laikotarpio pabaigoje		523288	461791

Direktorius

(įmonės vadovo pareigų pavadinimas)


Vyriausioji buhalterė

(vyriausiojo buhalterio (buhalterio) arba galinčio tvarkyti apskaitą kito asmens pareigų pavadinimas)


(parašas)

Gediminas Valiulis

(vardas ir pavardė)


(parašas)

Sigita Kavaliauskienė

(vardas ir pavardė)

Akcinė bendrovė „Lietuvos veislininkystė“
Įm. kodas 302705528, Tilžės g. 335, Sutekūnų kaimas, Šiaulių raj. savivaldybė

2021 m. FINANSINĖS ATSKAITOMYBĖS AIŠKINAMASIS RAŠTAS

I. BENDROJI DALIS

1. Įregistravimo data

AB „Lietuvos veislininkystė“ LR Juridinių asmenų registre buvo įregistruota 2012m. sausio 2 dieną. Centrinės buveinės adresas Tilžės g. 335, Sutekūnų kaimas, LT76116 Šiaulių rajono savivaldybė, Marijampolės skyriaus adresas Trakėnų g. 14, Trakiškių kaimas, LT68115 Marijampolės savivaldybė. Bendrovė neturi dukterinių įmonių, filialų ir atstovybių.

2. Finansiniai metai

Bendrovės finansiniai metai prasidėjo 2021 m. sausio 1 d. ir baigėsi gruodžio 31 d.

3. Bendrovės veikla

AB „Lietuvos veislininkystė“ ūkinė komercinė veikla licenzijuota. Pagal leidimą Nr. 001027 Bendrovei leista vykdyti šią veiklą:

Laikyti veislinius bulius ir kuilius reproduktorius, kaupti, pirkti ir tiekti į rinką jų spermą ir embrionus, teikti gyvulių sėklinimo paslaugas, vykdyti prekybą veisliniais gyvuliais.

Pagrindinis Bendrovės veiklos objektas yra veislinių bulių ir kuilių reproduktorių išauginimas, bulių įvertinimas pagal produktyvumą ir kitus funkcinius požymius bei įvertintų bulių ir kuilių kuo platesnis panaudojimas Lietuvos galvijų ir kiaulių bandoms gerinti.

Strateginis bendrovės produktas – bulių sperma.

4. Ekonominės sąlygos

Gamybos sąlygos dirbant su naujausia technologine įranga iš Prancūzijos pilnai atitinka ES reikalavimus.

Akcinė bendrovė „Lietuvos veislininkystė“ mažėjant sėklinamų karvių skaičiui dirba sudėtingomis konkurencinės rinkos sąlygomis. Lietuvoje 2021 metais bulių sperma prekiavo dar septynios įmonės: UAB „Litgenas“, UAB „Gameta“, UAB „Agrogenetika“, UAB „Genimpeksas“, UAB „Progenus“, UAB „Tripsas“ ir UAB „Gameta LT“. Dirbant tokiomis sąlygomis bendrovė susiduria su kainų dempingu, todėl realizacinės bulių spermos kainos Lietuvoje yra vienos iš žemiausių Europos Sąjungos šalių tarpe.

5. Įstatinis kapitalas

AB „Lietuvos veislininkystė“ akcijos nominali vertė - 0,29 Eur ir įstatinio kapitalo vertė – 1206302,56 Eur (4159664 akcijos x 0,29 Eurai).

Valstybę atstovaujantį LR Žemės ūkio ministerijai priklauso 4116005 akcijos arba 98,95 % ir 43659 akcijos arba 1,05 % priklauso smulkiesiems akcininkams, kurių 2021-12-31 buvo 134 asmenys. AB „Lietuvos veislininkystė“ visos akcijos yra nematerialios. Jos fiksuojamos įrašais akcininkų asmeninėse vertybinių popierių sąskaitose. Bendrovės akcijų asmeninės vertybinių popierių sąskaitos tvarkomos vertybinių popierių rinką reglamentuojančių teisės aktų nustatyta tvarka.

6. Darbuotojų skaičius

AB „Lietuvos veislininkystė“ struktūrą sudaro centrinė būstinė Šiauliuose ir Marijampolės skyrius. Centriniam skyriuje Šiauliuose yra įmonės administracija, centrinis apskaitos padalinys, bulių spermos gamybos padalinys, pagalbinio ūkio ir pardavimų padalinys. Marijampolės skyriuje yra kuilių spermos gamybos, bulių auginimo, ūkio dalies ir pardavimų padaliniai.

Bendrovėje 2021-12-31 buvo 35 darbuotojai iš kurių 18 dirbo Šiaulių padalinyje ir 17 Marijampolės skyriuje.

Per ataskaitinius metus buvo priimti 7 darbuotojai, tame skaičiuje 1 darbuotojas Šiaulių padalinyje ir 6 darbuotojai Marijampolės skyriuje. 2021 metais buvo atleisti 8 darbuotojai, tame skaičiuje Šiaulių padalinyje 4 darbuotojai ir 4 darbuotojai Marijampolės skyriuje. Vidutinis sąrašinis darbuotojų skaičius 2020 metais buvo 37, 2021 metais – 35. Bendrovėje 2021 metais vidutinis sąlyginis darbuotojų skaičius - 31, darbo užmokesčio fondas 651487 Eur, darbuotojų vidutinis mėnesio atlyginimas – 1751,31 Eur.

7. Svarbūs įvykiai, įvykę po finansinių metų pabaigos

AB „Lietuvos veislininkystė“ po balanso datos nebuvo jokių įvykių, dėl kurių reikėtų koreguoti finansines ataskaitas arba juos atskleisti aiškinamajame rašte.

II. APSKAITOS POLITIKA

1. Norminiai aktai, kuriais vadovaujantis parengta finansinė atskaitomybė

Bendrovė apskaitą tvarko ir finansinę atskaitomybę rengia pagal šiuos finansinę atskaitomybę reglamentuojančius teisės aktus:

- Verslo apskaitos standartus;
- LR buhalterinės apskaitos įstatymą;

- LR įmonių finansinės atskaitomybės įstatymą. LR Seimas 2015 05 14 priėmė LR įmonių finansinės atskaitomybės įstatymo Nr. IX-575 pakeitimo įstatymą Nr. XII-1696. Pagal naują šio įstatymo redakciją įmonės skirstomos į kategorijas. AB „Lietuvos veislininkystė“ pagal rodiklius

kategorijai nustatyti yra maža įmonė ir nuo 2016 01 01 pildo mažoms įmonėms privalomą finansinių ataskaitų rinkinį.

2. Bendrovės apskaitos politika

- Ilgalaikis materialus turtas yra apskaitomas pagal faktinę įsigijimo savikainą ir amortizuojamas pagal bendrovėje patvirtintas amortizacijos normas (Balansas A.2.eilutė).
- Finansinis turtas – AB „Marijampolės regiono veislininkystė“ iš UAB „Veistarna“ įsigytos 1228 akcijos ir perduotos 2012 01 02 naujai įregistruotai AB „Lietuvos veislininkystė“ (Balansas A.3.)
- Įmonės biologinis turtas - produktyvieji gyvuliai –apskaitomi įsigijimo savikaina. Tai ilgalaikis turtas, kuriam neskaičiuojama amortizacija (Balansas A.4.2.eilutė).
- Atsargos apskaitomos įsigijimo savikaina, savos gamybos produkcija – faktine savikaina.
- Pinigai 2021 m. finansinėje atskaitomybėje apskaitomi Eurais ir užsienio valiuta pagal oficialų Lietuvoje nustatytą kursą.
- Įmonės nuosavą kapitalą sudaro:
Įmonės savininko kapitalas;
Akcijų priedai;
Rezervai;
Nepaskirstytasis pelnas (nuostoliai).
- Gautos subsidijos apskaitomos nustatyta tvarka pagal 21 verslo apskaitos standartą „Dotacijos ir subsidijos“.

III. AIŠKINAMOJO RAŠTO PASTABOS

1. AB „Lietuvos veislininkystė“ turtas bei nuosavas kapitalas ir įsipareigojimai 2021 12 31 stoviui atvaizduoti 2021 m. finansinės atskaitomybės aiškinamajame rašto prieduose:

1.1. Ilgalaikio materialiojo Bendrovės turto būklė pagal svarbiausias šio turto grupes, įskaitant jo įsigijimą, nurašymą, perleidimą, nusidėvėjimą parodoma lentelėje AB „Lietuvos veislininkystė“ ilgalaikis materialusis turtas (Priedas Nr. 1).

1.2. Ilgalaikio nematerialiojo Bendrovės turto būklė parodoma lentelėje AB „Lietuvos veislininkystė“ ilgalaikis nematerialusis turtas“ (Priedas Nr. 2).

1.3. Biologinio turto būklė pagal šio turto grupes parodoma lentelėje AB „Lietuvos veislininkystė“ biologinis turtas (Priedas Nr. 3).

1.4. Bendra atsargų balansinė vertė ir balansinė vertė pagal atsargų rūšis parodoma lentelėje AB „Lietuvos veislininkystė“ atsargos (Priedas Nr. 4).

1.5. Įstatinio kapitalo sudėtis parodoma lentelėje AB „Lietuvos veislininkystė“ įstatinio kapitalo struktūra (Priedas Nr. 5).

1.6. Pelno paskirstymo projektas – lentelėje AB „Lietuvos veislininkystė“ pelno (nuostolių) paskirstymo projektas (Priedas Nr. 6).

1.7. Bendrovės įsipareigojimų būklė parodoma lentelėje AB „Lietuvos veislininkystė“ įsipareigojimų būklė (Priedas Nr. 7).

1.8. Finansinės ir investicinės veiklos pajamos ir sąnaudos parodomos lentelėje AB „Lietuvos veislininkystė“ finansinės ir investicinės veiklos rezultatai (Priedas Nr. 8).

2. Apskaitos pastovumo principas reikalauja, kad būtų galima palyginti įmonės skirtingų laikotarpių finansinę atskaitomybę. Toks palyginimas reikalingas, kad būtų galima matyti įmonės finansinės būklės, turto, pajamų, sąnaudų ir pinigų srautų keitimosi tendencijas, todėl visais ataskaitiniais laikotarpiais turi būti laikomasi tos pačios apskaitos politikos. Sudarant finansinę atskaitomybę už 2021 metus buvo išlaikytas apskaitos pastovumo principas.

2.1. Pinigų srautų ataskaitoje už 2021 metus, straipsnyje Investicinės veiklos pinigų srautai (2.8.) pagal Bendrovėje priimtą apskaitos politiką, parodomos tik dotacijos, susijusios su pajamomis, o kitos dotacijos parodomos kaip Kitos ataskaitinio laikotarpio pinigų įplaukos (1.1.2.).

2.2. Pagal 21 – ajį verslo apskaitos standartą „Dotacijos ir subsidijos“, AB „Lietuvos veislininkystė“ 2021 metais gautos subsidijos buhalterinėje apskaitoje atvaizduotos pagal dvi dotacijų rūšis: dotacijos, susijusios su turtu ir dotacijos, susijusios su pajamomis:

2.2.1. 2021 m. gauta subsidija tikrinamųjų bulių išlaikymui sumoje 14517,75 Eur sumažino gyvulininkystės išlaidas (2021 m. vidutinis tikrinamųjų bulių skaičius buvo 10 bulių).

2.2.2. 2021 m. gauta subsidija už įvertintus 16 bulių sumoje 79347,75 Eur, papildoma nacionalinė tiesioginė išmoka už bulius - 9646,00 Eur, parama veislinių bulių genomo tyrimui sumoje 12598,30 Eur; priskaityta tiesioginė išmoka už pasėlius sumoje 27170,87 Eur, susietoji parama už baltyminius augalus – 1269,63 Eur padidino pelną už 2021 metus (pagalbos ir subsidijų iš viso 130032,55 Eur, Pelno (nuostolių) ataskaita, kitos veiklos rezultatai, 7eilutė).

2.3. 2021 m. Pelno (nuostolių) ataskaitoje, kitų palūkanų ir panašių pajamų 10 eiluteje parodytos palūkanos už terminuotus indėlius sumoje 510,12 Eur.

2.4. 2021 m. Pelno (nuostolių) ataskaitoje, palūkanų ir kitų panašių sąnaudų 12 eiluteje parodytas neigiamas valiutos (CAD ir USD) kurso pasikeitimas sumoje 2330,00 Eur.

3. AB „Lietuvos veislininkystė“ 2021 metų pardavimo pajamų ir visų pajamų struktūra atvaizduota 1 lentelėje, sąnaudų struktūra atvaizduota 2 lentelėje.

AB "Lietuvos veislininkystė" pardavimo pajamų bei visų pajamų struktūra

1 lentelė

Pavadinimas	2020.12.31			2021.12.31			Palyginimas +, - pardavimo pajamos
	suma Eur	pardavimo pajamų struktūra %	pajamų struktūra %	suma Eur	pardavimo pajamų struktūra %	pajamų struktūra %	
Bulių sperma	1627862	91	86	1771279	90	84	143417
Sėklinimo priemonės	55106	3	3	52597	3	2	-2509
Paslaugos žemės ūkiui	11370	1	1	12101	1	1	731
Gyvuliai	42961	2	2	69052	3	3	26091
Augalininkystės produkcija	39249	2	2	59334	3	3	20085
Kuilių sperma	10350	1	1	5494	0	0	-4856
Viso pardavimo pajamos	1786898	100	95	1969857	100	93	182959
Ilgalaikio turto perleidimas	1850	x	0	0	x	0	-1850
Nuoma	796	x	0	1059	x	0	263
Kt. netip veikla (metalo laužas, kt.)	12807	x	1	14428	x	1	1621
Subsid.už.bulius,išmokosų pasėlius	84680	x	4	130033	x	6	45353
Viso kitos veiklos pajamos	100133	x	5	145520	x	7	45387
Finansinė veikla - banko palūkanos	679	x	0	510	x	0	-169
Teigiamas valiutų pokytis	500	x	0	0	x	0	-500
Iš viso pajamos	1888210	x	100	2115887	x	100	227677

AB "Lietuvos veislininkystė" sąnaudų struktūra

2 lentelė

Pavadinimas	2020.12.31		2021.12.31		Palyginimas +, - išlaidos Eur
	suma Eur	išlaidų struktūra %	suma Eur	išlaidų struktūra %	
Pardavimo savikaina t.skaičiuje	852608	49	949229	50	96621
Bulių sperma	745727	43	849676	45	103949
Gyvuliai	23565	1	13393	1	-10172
Augalininkystės produkcija	45556	3	53593	3	8037
Kuilių sperma	9426	0	5351	0	-4075
Sėklinimo priemonės	28334	2	27216	1	-1118
Viso veiklos sąnaudos	883281	51	935781	50	52500
Bendrosios administracinės Pardavimo	882915	51	935587	50	52672
	366	0	194	0	-172
Finansinės veiklos	0	0	2330	0	2330
Neigamas valiutų kurso pokytis	0	0	2330	0	2330
Iš viso sąnaudos	1735889	100	1887340	100	151451

AB „Lietuvos veislininkystė“ pajamų 2021 metais gauta 2115887 Eur, t.y. 227677 Eur arba 12.1 proc. daugiau lyginant su praeitų metų tuo pačiu laikotarpiu. Didžiausią lyginamąjį svorį pajamų struktūroje, t.y. 84 proc. užima pajamos už realizuotą bulių spermą (2021 metais šios pajamos padidėjo 143417 Eur lyginant su praeitų metų tuo pačiu laikotarpiu).

AB „Lietuvos veislininkystė“ sąnaudos 2021 12 31 padidėjo 151451 Eur arba 8,7 proc. lyginant su praėjusių metų tuo pačiu laikotarpiu.

Realizuotos bulių spermos savikaina padidėjo 103949 Eur. 2021 metais žemės ūkio bendrovėms ir ūkininkams, kuriems buvo reikalingas didesnis telyčių skaičius, parduota 12547 dozės seksuotos bulių spermos, t.y. 2160 dozių arba 20.8 proc. daugiau lyginant su 2020 metais. Seksuotos bulių spermos savikaina 2021 m. 6 kartus didesnė už kitos parduotos spermos savikainą.

4. AB "Lietuvos veislininkystė" finansinės rizikos valdymas 2021 12 31
(Balansas B.4 eilutė)

3 lentelė

Bankas, kuriame laikomos piniginės lėšos	Sąskaita	Suma Eur
Luminor Bank AS	Atsiskaitomoji sąskaita	325541,02
Luminor Bank AS	Kortelė (Šiaulių padalinio)	3255,69
Luminor Bank AS	Kortelė (Marijampolės sk.)	3497,90
AB Šiaulių bankas	Terminuotas indėlis	100000,00
AB SEB bankas	Terminuotas indėlis	44017,25
AB Swedbank	Terminuotas indėlis	41013,93
Viso bankas:	x	517325,79
Kasa Šiauliai	x	4071,84
Kasa Marijampolė	x	1890,15
Iš viso piniginės lėšos	x	523287,78

AB "Lietuvos veislininkystė" piniginių išteklių valdymo efektyvumo įvertinimo rodikliai (rizikos limitai) 2021 12 31:

1. Absoliutus likvidumo koeficientas – 1,4 (šio rodiklio reikšmė žemiau 0,2 laikoma bloga, virš 1 gera).
2. Bendrasis mokumo koeficientas – 4,5 (šio rodiklio reikšmė žemiau 0,5 laikoma bloga, normalia apie 1, virš 2 gera).

Direktorius

Gediminas Valiulis

Vyriausioji buhalterė

Sigita Kavaliauskienė

AB "Lietuvos veislininkystė", 302705528

(įmonės pavadinimas, kodas)

Šiaulių rajonas, Sutekūnų kaimas

(adresas)

Ilgalaikis materialusis turtas 2021-12-31

(Eur)

Rodikliai	Žemė	Pastatai ir statiniai	Mašinos ir įrengimai	Transporto priemonės	Kita įranga, prietaisai, įrankiai ir įrenginiai	Nebaigta statyba	Kitas materialusis turtas	Iš viso
Likutinė vertė praėjusių finansinių metų pabaigoje	625	86.507	13.077	38.678	18			138.905
a) Įsigijimo savikaina								
Praėjusių finansinių metų pabaigoje	1.158	1.036.357	414.518	119.966	100.047			1.672.046
Finansinių metų pokyčiai:								
- turto įsigijimas			26.675	14.218				40.893
- perleistas ir nurašytas turtas (-)			6.689	8.896	382			15.967
- įstatinio kapitalo didinimas								0
- perrašymai iš vieno straipsnio į kitą +/- (-)								0
Finansinių metų pabaigoje	1.158	1.036.357	434.504	125.288	99.665	0		1.696.972
b) Perkainojimas								
Praėjusių finansinių metų pabaigoje								0
Finansinių metų pokyčiai:								
- vertės padidėjimas (sumažėjimas) +/- (-)								0
- kitiems asmenims perleisto ir nurašyto turto (-)								0
- perrašymai iš vieno straipsnio į kitą +/- (-)								0
Finansinių metų pabaigoje	0	0	0	0	0	0	0	0
c) Nusidėvėjimas								
Praėjusių finansinių metų pabaigoje	533	949.850	401.441	81.288	100.029			1.533.141
Finansinių metų pokyčiai:								
- finansinių metų nusidėvėjimas		8.921	9.839	9.091				27.851
- atstatantys įrašai (-)								0
- kitiems asmenims perleisto ir nurašyto turto nusidėvėjimas (-)			6.688	8.266	382			15.336
- perrašymai iš vieno straipsnio į kitą +/- (-)								0
Finansinių metų pabaigoje	533	958.771	404.592	82.113	99.647	0	0	1.545.656

d) Vertės sumažėjimas								
Praėjusių finansinių metų pabaigoje								0
Finansinių metų pokyčiai:								
- finansinių metų vertės sumažėjimas								0
- atstatantys įrašai (-)								0
- kitiems asmenims perleisto ir nurašyto turto (-)								0
-perrašymai iš vieno straipsnio į kitą + / (-)								0
Finansinių metų pabaigoje	0	0	0	0	0	0	0	0
e) Likutinė vertė finansinių metų pabaigoje (a) + (b) - (c) - (d)	625	77.586	29.912	43.175	18	0	0	151.316

- kitiems asmenims perleisto ir nurašyto turto nusidėvėjimas (-)								0
- perrašymai iš vieno straipsnio į kitą + / (-)								0
Finansinių metų pabaigoje	1740	0	0	0	0	0	0	1740
d) Vertės sumažėjimas								
Praėjusių finansinių metų pabaigoje								0
Finansinių metų pokyčiai:								
- finansinių metų vertės sumažėjimas								0
- atstatantys įrašai (-)								0
- kitiems asmenims perleisto ir nurašyto turto (-)								0
- perrašymai iš vieno straipsnio į kitą + / (-)								0
Finansinių metų pabaigoje	0	0	0	0	0	0	0	0
e) Likutinė vertė finansinių metų pabaigoje (a) + (b) - (c) - (d)	0	0	0	0	0	0	0	0

AB "Lietuvos veislininkystė", įmonės kodas 302705528
biologinis turtas 2021 12 31

Rodikliai	Produktyvieji ir darbiniai gyvu			Eurai
	Buliai-repro- duktoriai	Kuiliai-repro- duktoriai	Iš viso	Žieminių kviečių pasėliai
a) biologinio turto įsigijimo savikaina praėjusių finansinių metų pabaigoje	53988	4599	58587	19154
b) perkėlimas iš kitų grupių	1032		1032	
c) pirkimas ataskaitiniais metais	14005	1300	15305	
d) priesvorio pajamavimas ir kt.pajamos atask. m.				
e) padidėjimas				2743
f) pardavimas ataskaitiniais metais	13393		13393	
g) kiti netekimai ir vertės sumažėjimas atask.m.	2000	182	2182	
h) perkėlimas į kitas grupes	1032		1032	
h) biologinio turto įsigijimo savikaina finansinių metų pabaigoje	52600	5717	58317	21897

AB "Lietuvos veislininkystė", įmonės kodas 302705528
 Atsargos 2021 12 31

Eurai

Rodikliai	Žaliavos ir komplektavi- mo gaminiai	Nebaigta gamyba	Pagaminta produkcija	Pirktos prekės skirtos per- parduoti	Biologinis turtas	Iš viso
a) Atsargų įsigijimo savikaina praėjusių finansinių metų pabaigoje	145213	4119	627847	259255	19154	1055588
Finansinių metų pabaigoje	172891	10244	686080	223059	21897	1114171
b) Nukainojimas iki grynosios galimo realizavimo vertės (atstatymas) praėjusių finansinių metų pabaigoje						
Finansinių metų pabaigoje						
c) Grynoji galimo realizavimo vertė finansinių metų pabaigoje (a)-(b)						
Įkainojimo skirtumai, jei buvo taikomas LIFO būdas						
Įkeistų atsargų vertė						
Atsargos pas trečiuosius asmenis						

AB "Lietuvos veislininkystė", įmonės kodas 302705528
Įstatinio kapitalo struktūra 2021 12 31

Rodikliai	Eurais	
	Akcijų skaičius	Suma
Akcinio kapitalo struktūra finansinių metų pabaigoje		
1. Pagal akcijų rūšis		
1.1. Paprastosios vardinės akcijos	4159664	1206303
1.2. Priviligijuotosios akcijos		
1.3. Darbuotojų akcijos		
1.4. Specialiosios akcijos		
1.5. Kitos akcijos		
IŠ VISO:	4159664	1206303
Valstybei priklausančios akcijos (98,95 proc.)	4116005	1193642
Smulkiesiems akcininkams priklausančios akcijos (1,05 proc.)	43659	12661

AB "Lietuvos veislininkystė", įmonės kodas 302705528
2021 metų pelno (nuostolių) paskirstymas

Straipsniai	Suma (Eur)
Nepaskirstytasis rezultatas- pelnas (nuostoliai) - praėjusių finansinių metų pabaigoje	8906
Grynasis finansinių metų rezultatas - pelnas (nuostoliai)	210873
Paskirstytinas rezultatas - pelnas (nuostoliai) - finansinių metų pabaigoje	219779
Pervedimai iš rezervų	27375
Paskirstytinas pelnas (nuostoliai)	247154
Pelno (nuostolio) paskirstymas:	247154
I privalomąjį rezervą	10270
Dividendai Valstybei	158964
Dividendai smulkiems akcininkams	1686
Pelno dalis, skirta darbuotojų premijoms	9195
Nepaskirstytasis rezultatas - pelnas (nuostoliai) - finansinių metų pabaigoje	67039

AB "Lietuvos veislininkystė", įm.kodas 302705528
 Įsipareigojimų būklė 2021 12 31

Eur

Rodikliai	Skolos ar jų dalys apmokėtinos			
	Mokėtinų sumų skaidymas pagal rūšis	Per vienus metus mokėtinos sumos	Po vieno metų, bet ne vėliau kaip per penkerius metus	Po penkerių metų
1. Finansinės skolos:				
1.1. Lizingo (finansinės nuomos)				
1.2. Kredito įstaigoms				
1.3. Kitos finansinės skolos				
2. Skolos tiekėjams		181348		
3. Gauti išankstiniai apmokėjimai		1325		
4. Su darbo santykiais susiję įsipareigojimai:		161944		
4.1. Darbo užmokestis				
4.2. Įmokos Sodrai		28391		
4.3. Atostogų rezervo fondas		133553		
5. Pelno mokesčio įsipareigojimai		3198		
6. Kitos mokėtinos sumos:		30005		
6.1. Atskaitingam asmeniui įsipareigojimas				
6.2. Mokėtinų mokesčių įsipareigojimas		26865		
6.3. Dividendai smulkiesiems akcininkam		3140		
Iš viso mokėtinos sumos		377820		

AB "Lietuvos veislininkystė", įmonės kodas 302705528
 Finansinės ir investicinės veiklos
 rezultatai 2021 12 31


Rodikliai	Eur	
	Finansiniai metai	Praėję finansi- niai metai
a) Finansinės ir investicinės veiklos pajamos		
Investicijų į patrunuojančiosios, patrunuojamųjų ir asocijuotųjų įmonių akcijas pajamos		
Kitų ilgalaikių investicijų ir paskolų pajamos		
Kitos palūkanų ir panašios pajamos		
T. skaičiuje:		
Banko palūkanos	510	679
Valiutos kurso skirtumas		500
viso pajamos	510	1179
b) Finansinės ir investicinės veiklos sąnaudos		
Finansinio turto ir trumpalaikių investicijų vertės sumažėjimas		
Palūkanų ir kitos sąnaudos		
T. skaičiuje:		
Valiutos kurso skirtumas	2330	
Palūkanos		
viso išlaidos	2330	0
c) Finansinės ir investicinės veiklos rezultatas	-1820	1179

PATVIRTINTA
AB "Lietuvos veislininkystė"
Visuotinio akcininkų susirinkimo
2022 m. balandžio 26 d. protokolu Nr. 2

AB "Lietuvos veislininkystė", įmonės kodas 302705528
2021 metų pelno (nuostolių) paskirstymas

Straipsniai	Suma (Eur)
Nepaskirstytasis rezultatas- pelnas (nuostoliai) - praėjusių finansinių metų pabaigoje	8906
Grynasis finansinių metų rezultatas - pelnas (nuostoliai)	210873
Paskirstytinas rezultatas - pelnas (nuostoliai) - finansinių metų pabaigoje	219779
Pervedimai iš rezervų	27375
Paskirstytinas pelnas (nuostoliai)	247154
Pelno (nuostolio) paskirstymas:	247154
Į privalomąjį rezervą	10270
Dividendai Valstybei	158964
Dividendai smulkiems akcininkams	1686
Pelno dalis, skirta darbuotojų premijoms (20 proc. ataskaitinių metų pelno)	9195
Nepaskirstytasis rezultatas - pelnas (nuostoliai) - finansinių metų pabaigoje	67039

Direktorius



Gediminas Valiulis

AB „Lietuvos veislininkystė“ kodas 302705528
Tilžės g. 335, Sutkūnų kaimas, Šiaulių rajono savivaldybė

METINIS PRANEŠIMAS 2021 m.

Vadovaujantis Lietuvos Respublikos Vyriausybės 2011 m. balandžio 6 d. nutarimu Nr. 398 „Dėl sutikimo reorganizuojant akcinę bendrovę „Marijampolės regiono veislininkystė“ ir akcinę bendrovę „Šiaulių regiono veislininkystė“ bei vykdant Lietuvos Respublikos Žemės ūkio ministro 2011 m. gruodžio 13 d. įsakymą Nr. 3D-915 „Dėl AB „Šiaulių regiono veislininkystė“ ir AB „Marijampolės regiono veislininkystė“ reorganizavimo, AB „Šiaulių regiono veislininkystė“ buvo sujungta su AB „Marijampolės regiono veislininkystė“, kurios po reorganizavimo kaip juridiniai asmenys baigė savo veiklą, o vietoje minėtų bendrovių 2012 m. sausio 2 d. buvo įsteigta AB „Lietuvos veislininkystė“ (toliau – Bendrovė), kuriai po reorganizavimo perėjo visas reorganizuotų bendrovių turtas, teisės ir pareigos.

AB „Lietuvos veislininkystė“ buveinės adresas Tilžės g. 335, Sutkūnų kaimas, Šiaulių rajono savivaldybė, Marijampolės skyriaus adresas Trakėnų g., Trakiškių kaimas, Marijampolės savivaldybė, tel. 841 589071, 841 507100, 834 394111, el. paštas info@veislita.lt, marijampole@veislita.lt.

Pranešimas parengtas už laikotarpį nuo 2021 m. sausio mėn. 1 d. iki 2021 m. gruodžio mėn. 31d.

Bendrovės veiklos strateginiai tikslai:

1. Veiklos efektyvumo ir produkto pridėtinės vertės didinimas.
2. Bendrovės veiklos modernizavimas ir optimizavimas.
3. Optimalus žmogiškųjų išteklių panaudojimas ir išsaugojimas.
4. Bendrovės vertinimas Valstybės valdomų įmonių gerojo valdymo indeksu.

Bendrovės misija - veislinių buliukų atranka, jų išauginimas, spermos kaupimas, įvertinimas pagal palikuonių produktyvumą ir geriausiai įvertintų bulių kuo platesnis panaudojimas ūkininkų bei žemės ūkio bendrovių galvijų bandų gerinimui.

AB „Lietuvos veislininkystė“ vizija – išlikti konkurencinga, pelningai dirbančia bulių spermos pardavimo rinkos lydere Lietuvoje.

Pagrindinė Bendrovės produkcija yra veislinių bulių sperma. Tai specifinė prekė, kurios gamyba yra pilnai kompiuterizuota. Buliai reproduktoriai, iš kurių imama ir gaminama sperma yra laikomi Šiaulių padalinyje. Marijampolės skyriuje taip pat laikomi veisliniai buliukai (eleveras), penimi buliai ir kuiliai reproduktoriai.

Bendrovėje spermos gamybos sąlygos, dirbant su naujausia technologine įranga, pilnai atitinka ES reikalavimus.

AB „Lietuvos veislininkystė“ aktyviai dalyvaudama Lietuvoje veisiamų galvijų veislių selekcinę programą vykdydama, stengiasi užtikrinti įvairiausio produktyvumo lygio gyvulių augintojų bandų poreikių patenkinimą.

Gyvulių veislininkystė – tai specifinė veiklos sritis. Pagal šiuo metu veikiančią vertinimo sistemą buliaus palikuonių patikimi rezultatai gaunami tik po 4,5 – 5 metų. Bulių vertinimas – tai ilgas ir daug kainuojantis procesas.

Ilgalaikiams Bendrovės tikslams pasiekti keliami specifiniai reikalavimai:

1. Veislės gerinimas vyksta per aktyviąją populiacijos dalį, kurią sudaro kontroliuojami gyvuliai. Šiuo metu kontroliuojama tik 55,7 proc. galvijų populiacijos (reikėtų kontroliuoti apie 80 – 90 proc.).
2. Iš kontroliuojamų bandų atrenkami patys produktyviausi, sveiki, užkrečiamų ir paveldimų ligų atžvilgiu, gero eksterjero, tipiški gyvuliai – būsimų bulių motinos, kurios pagal individualų parinkimą poruojamos su geriausiais tuo metu įvertintais buliais.
3. Gimę buliukai, tipiški veislei, be eksterjerinių trūkumų ir sveiki paliekami auginti veislei. Esant ribotam bulių motinų skaičiui, susidaro problema atrinkti reikiamą buliukų skaičių, tinkantį tolimesniam auginimui ir tikrinimui. Be to, kasmet buvo įsivežama iš užsienio pačios naujausios genetikos perspektyviausių tėvų iki 20 proc. jaunų buliukų. Šią galimybę 2020 – 2021 metais apribojo dėl COVID – 19 susidariusi situacija, kuriai pagerėjus buliukų pirkimai bus atnaujinti.
4. Buliukai, sulaukę 12 – 14 mėn. yra pradedami naudoti spermos gamybai ir tie buliai, kurių sperma atitinka keliamus reikalavimus, yra paliekami tolimesniam naudojimui. Sulaikant keletą tūkstančių dozių, 1000 dozių yra panaudojama buliaus vertinimui pagal palikuonių paveldimasias savybes. Šis procesas užtrunka 4,5 – 5 metus.
5. Buliai, po įvertinimo gavę indeksą žemiau 100, laikomi populiacijos blogintojais ir tokiu atveju bulius bei jo sperma yra brokuojami, o buliai gavę indeksą virš 100 - naudojami tolimesniam bandų gerinimui. Ši taisyklė netaikoma genofondinių veislių buliams.

Veislinių ir penimų bulių bei kuilių aprūpinimui savos gamybos pašarais naudojama 188 ha

žemės ūkio naudmenų, tame skaišiuje 46 ha Marijampolės skyriuje. Šiuose plotuose auginamos grūdinės kultūros bei daugiametės žolės šienai. Bendrovė pilnai apsirūpina savos gamybos pašarais ir dalį grūdų parduoda.

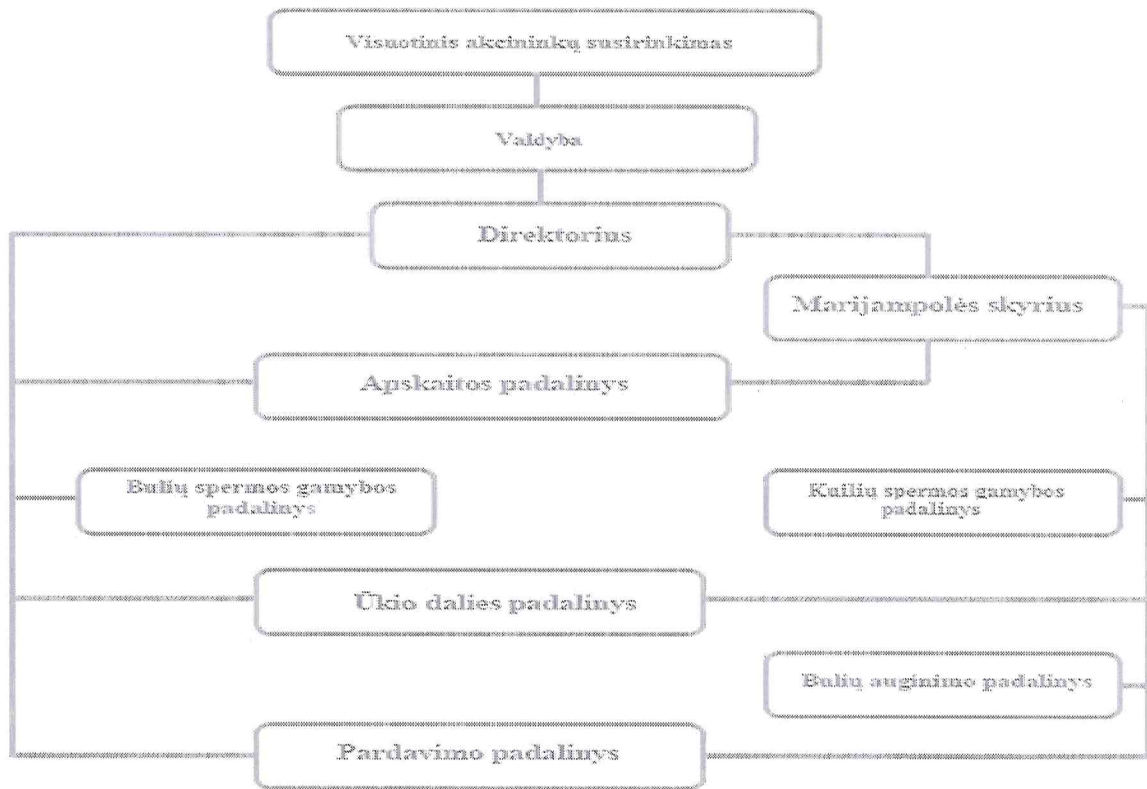
Papildoma Bendrovės veikla yra ūkininkų, bendrovių ir sėklintojų aprūpinimas eksploatacinėmis medžiagomis (movos, pirštinės, pieno filtrai), gyvulių, augalininkystės produkcijos, paslaugų pardavimas. Bendrovė, siekdama patenkinti smulkiųjų kiaulių augintojų poreikius, parduoda Marijampolės skyriuje laikomų kuilių reproduktorių spermą.

AB „Lietuvos veislininkystė“ įstatinis kapitalas yra 1206303 Eur. Valstybei priklausanti kapitalo dalis – 1193642 Eur, arba 98,95 procentai viso Bendrovės įstatinio kapitalo, kitiems akcininkams priklausanti kapitalo dalis – 12661 Eur, arba 1,05 procentai viso Bendrovės įstatinio kapitalo. Valstybei nuosavybės teise priklausančių akcijų valdytoja yra Lietuvos Respublikos žemės ūkio ministerija. Bendrovės įstatinis kapitalas padalintas į 4159664 paprastasias vardines akcijas. Akcijos nominali vertė - 0,29 Eur. Valstybę atstovaujantys Lietuvos Respublikos Žemės ūkio ministerijai priklauso 4116005 akcijos ir 43659 akcijos priklauso smulkiesiems akcininkams, kurių 2021-12-31 buvo 134 (vienas šimtas trisdešimt keturi) asmenys. AB „Lietuvos veislininkystė“ visos akcijos yra nematerialios. Jos fiksuojamos įrašais akcininkų asmeninėse vertybinių popierių sąskaitose. Bendrovės akcijų asmeninės vertybinių popierių sąskaitos tvarkomos vertybinių popierių rinką reglamentuojančių teisės aktų nustatyta tvarka. Kiekviena akcija ją turinčiam akcininkui Bendrovės visuotiniame akcininkų susirinkime suteikia vieną balsą. Bendrovės akcininkų turtines ir neturtines teises ir pareigas nustato Akcinių bendrovių įstatymas ir kiti Lietuvos Respublikos teisės aktai.

Bendrovės Šiaulių padalinyje yra įmonės administracija, bulių spermos gamybos, apskaitos, pardavimų ir pagalbinių ūkio padaliniai, o Marijampolės skyriuje - kuilių spermos gamybos, bulių auginimo, pardavimų ir pagalbinių ūkio padaliniai. Per ataskaitinį laikotarpį Centriniam Šiaulių padalinyje buvo vykdoma bulių spermos gamyba bei prekyba, pašarų gamyba. Marijampolės skyriuje – veislinių bei penimų buliukų auginimas, kuilių spermos gamyba, o taip pat bulių ir kuilių spermos prekyba, pašarų gamyba.

AB „Lietuvos veislininkystė“ valdymo organai yra visuotinis akcininkų susirinkimas, kolegialus valdymo organas – valdyba. Bendrovės vienasmenis valdymo organas – Bendrovės direktorius.

1 pav. Bendrovės valdymo - organizacinė struktūra:



Per ataskaitinį 2021 m. laikotarpį įvyko du visuotiniai akcininkų susirinkimai. Eiliniame akcininkų susirinkime, kuris įvyko 2021 m. balandžio 26 d., buvo susipažinta su AB „Lietuvos veislininkystė“ 2020 m. metiniu pranešimu, susipažinta su nepriklausomo auditoriaus ataskaita ir auditoriaus išvada, buvo patvirtintas AB „Lietuvos veislininkystė“ 2020 m. metinių finansinių ataskaitų rinkinys bei patvirtintas AB „Lietuvos veislininkystė“ 2020 m. pelno (nuostolių) paskirstymas. Neeiliniame akcininkų susirinkime, kuris įvyko 2021 m. liepos 12 d., buvo patvirtinti naujos redakcijos įstatai, buvo atšaukti valdybos nariai: Evaldas Pranckevičius, Modestas Važnevičius, Vita Jurgilienė, Romanas Kančauskas ir Vladislovas Vaišvila, išrinkta nauja AB „Lietuvos veislininkystė“ valdyba, susidedanti iš 4 narių, 4 metų laikotarpiui. Išrinkti nauji valdybos nariai: Vita Jurgilienė, Modestas Važnevičius, Ligita Ralienė ir Petras Jurkuvėnas. Atsižvelgiant į tai, kad 2021 06 10 Kandidatų į valstybės valdomų bendrovių valdybų nepriklausomų narių atrankų komisija atrinko 2 iš 3 nepriklausomų kandidatų į AB „Lietuvos veislininkystė“ valdybą, buvo pasiūlyta organizuoti pakartotinę nepriklausomo kandidato atranką į AB „Lietuvos veislininkystė“ valdybą ir atrinkti 1 nepriklausomą kandidatą į Bendrovės valdybos narius. Šiame neeiliniame akcininkų susirinkime buvo patvirtintas AB „Lietuvos veislininkystė“ nepriklausomo valdybos nario atlygio apmokėjimo tvarkos aprašas.

Pagal AB „Lietuvos veislininkystė“ įstatus, patvirtintus 2021 m. liepos 12 d. neeilinio visuotinio akcininkų susirinkimo sprendimu (protokolas Nr. 2), Bendrovės valdybą sudaro 5 (penki) nariai. AB „Lietuvos veislininkystė“ valdybos sudėtis 2021 metais:

1. Evaldas Pranckevičius, valdybos pirmininkas - 2021 01 01 - 2021 07 12 (Žemės ūkio ministerijos programinio, projekcinio valdymo ir analizės skyriaus vedėjas);
2. Modestas Važnevičius, valdybos narys – 2021 01 01 – 2021 12 31 (Žemės ūkio ministerijos teisėkūros ir atstovavimo skyriaus patarėjas);
3. Vita Jurgilienė, valdybos narė – 2021 01 01 – 2021 12 31 (Žemės ūkio ministerijos Finansų ir biudžeto departamento Nacionalinės paramos skyriaus vyriausioji specialistė);
4. Romanas Kančauskas, nepriklausomas valdybos narys – 2021 01 01 – 2021 07 12 (UAB „Panevėžio gatvės“ ir UAB „Telšių vandenys“ nepriklausomas valdybos narys);
5. Vladislovas Vaišvila, nepriklausomas valdybos narys – 2021 01 01 – 2021 07 12 (ŽŪB Šiaurės bulius“ gyvulininkystės padalinio vadovas);
6. Petras Jurkuvėnas, nepriklausomas valdybos narys – 2021 07 12 – 2021 12 31 (UAB „PJ LT“ direktorius);
7. Ligita Ralienė, nepriklausoma valdybos narė – 2021 07 12 – 2021 09 08 (UAB „ORIVAS“ farmacinės veiklos vadovė, Ligitos Ralienės ūkio savininkė);
8. Ligita Ralienė, valdybos pirmininkė – 2021 09 09 – 2021 12 31 (UAB „ORIVAS“ farmacinės veiklos vadovė, Ligitos Ralienės ūkio savininkė).

AB „Lietuvos veislininkystė“ nepriklausomi valdybos nariai renkami vadovaujantis 1998 m. gegužės 12 d. Lietuvos Respublikos valstybės ir savivaldybių turto valdymo, naudojimo ir disponavimo juo įstatymo Nr. VIII-729 23¹ straipsniu ir Kandidatų į valstybės ar savivaldybės įmonės, valstybės ar savivaldybės valdomos bendrovės ar jos dukterinės bendrovės kolegialų priežiūros ar valdymo organą atrankos aprašą, patvirtintą 2015 m. birželio 17 d. Lietuvos Respublikos Vyriausybės nutarimu Nr. 631.

Per ataskaitinius 2021 metus įvyko 7 (septyni) valdybos posėdžiai, kuriuose buvo apsvarstyti visi valdybos darbo plane numatyti ir metų eigoje iškilę klausimai:

1. Valdybos posėdyje, kuris įvyko 2021 01 13 dalyvavo visi 5 valdybos nariai.
2. Valdybos posėdyje, kuris įvyko 2021 02 02 dalyvavo visi 5 valdybos nariai.
3. Valdybos posėdyje, kuris įvyko 2021 03 31 dalyvavo visi 5 valdybos nariai.
4. Valdybos posėdyje, kuris įvyko 2021 05 21 dalyvavo visi 5 valdybos nariai.
5. Valdybos posėdyje, kuris įvyko 2021 06 17 dalyvavo visi 5 valdybos nariai.
6. Valdybos posėdyje, kuris įvyko 2021 09 09 dalyvavo visi 4 valdybos nariai.
7. Valdybos posėdyje, kuris įvyko 2021 10 28 dalyvavo visi 4 valdybos nariai.

Pagal AB „Lietuvos veislininkystė“ nepriklausomo valdybos nario atlygio apmokėjimo tvarkos aprašą, patvirtintą 2017 06 08 visuotinio akcininkų susirinkimo sprendimu (protokolas Nr. 3) ir papildytą 2019 04 25 visuotinio akcininkų susirinkimo sprendimu (protokolas Nr. 2), atlygis nepriklausomam valdybos nariui mokamas fiksuotas 200 Eur už kiekvieną bendrovės valdybos posėdį, kuriame nepriklausomas valdybos narys dalyvauja. Pagal AB „Lietuvos veislininkystė“ nepriklausomo valdybos nario atlygio apmokėjimo tvarkos aprašą, patvirtintą visuotinio akcininkų susirinkimo 2021 07 12 sprendimu (protokolas Nr. 2) nepriklausomam valdybos nariui nustatytas pastovus mėnesio atlygis, t.y. valdybos pirmininkui - 600,00 Eur/mėn, nepriklausomam valdybos nariui – 350,00 Eur/mėn. Nepriklausomiems valdybos nariams 2021 metais buvo priskaičiuotas atlygis už veiklą valdyboje sumoje 4848,48 Eur. AB „Lietuvos veislininkystė“ valdybos kompetencija, sprendimų priėmimo tvarka, atsakomybė, taip pat jos narių teisės ir pareigos nesiskiria nuo nurodytųjų Akcinių bendrovių įstatyme ir kituose teisės aktuose.

Bendrovės vadovą renka ir atleidžia iš pareigų, tvirtina pareiginius nuostatus, nustato jo atlyginimą, skatina jį bei skiria nuobaudas Bendrovės valdyba. AB „Lietuvos veislininkystė“ direktorius Gediminas Valiulis dirba nuo 2012 m. sausio mėn. 2 d. Išsilavinimas aukštasis zootechninis, trisdešimt trijų metų vadovaujamo darbo veislininkystės srityje patirtis. Darbo užmokestis direktoriui skaičiuojamas vadovaujantis AB „Lietuvos veislininkystė“ vadovų darbo užmokesčio tvarka, patvirtinta 2017 m. vasario 2 d., valdybos sprendimu (protokolas Nr.3). Mėnesinės algos pastovioji dalis nustatoma koeficientais (2021m. – 12,7), taikant Lietuvos Respublikos seimo nustatytą Lietuvos Respublikos valstybės politikų, teisėjų, valstybės pareigūnų ir valstybės tarnautojų pareiginės algos bazinį dydį (2021 m. – 177 Eur) ir atsižvelgiant į Bendrovės kategoriją (2021 m. – IV). Mėnesinės algos pastovi dalis 2021 m. buvo 2247,90 Eur. Mėnesinės algos kintamoji dalis nustatoma metams, atsižvelgiant į praėjusių metų numatytą rodiklių įvykdymą (Bulių spermos pagaminimas, pardavimo pajamos, tenkančios vidutiniam darbuotojui, pardavimo pajamos už bulių spermą, nuosavo kapitalo grąža). Valdybos sprendimu 2021 02 02 (protokolas Nr. 2) 2021 metams nustatyta 50 procentų dydžio mėnesinės algos kintamoji dalis (1123,95 Eur), iš viso mėnesio atlyginimas 2021 metais buvo 3371,85 Eur. Direktoriui už gerus darbo rezultatus ir gerą darbo pareigų vykdymą, pasibaigus finansiniams metams ir akcininkui patvirtinus finansinių ataskaitų rinkinį, iš Bendrovės pelno skiriama premija, kurios dydis negali viršyti 4 mėnesinės algos pastoviosios dalies dydžių.

AB „Lietuvos veislininkystė“ dividendus valstybei už 2021 metus moka pagal Lietuvos Respublikos vyriausybės 2012 m. birželio 6 d. nutarimą Nr. 665 „Dėl valstybės turtinių ir neturtinių teisių įgyvendinimo valstybės valdomose įmonėse tvarkos aprašo patvirtinimo“ - skiriant dividendams 65 procentus Bendrovės paskirstytinojo pelno.

1 lentelė. AB „Lietuvos veislininkystė“ akcininkams skirti dividendai (Eur)

Dividendai	2020 m.	2021 m.	Palyginimas, proc.
Valstybei	99569	158964	>59,7
Smulkiesiems akcininkams	1056	1686	>59,7
Iš viso:	100625	160650	>59,7

Didžiausią Bendrovės vertę sukuria jos darbuotojai, todėl didelis dėmesys skiriamas žmogiškųjų išteklių motyvavimui, kvalifikacijos kėlimui. Bendrovėje visiems darbuotojams yra paruošti ir patvirtinti pareigybių aprašymai, kuriuose numatytos darbuotojų pareigos ir teisės bei kvalifikaciniai reikalavimai, būtini einamoms pareigoms atlikti. Bendrovės valdybos sprendimu 2017 m. vasario 2 d. patvirtintas Bendrovės pareigybių sąrašas (valdybos posėdžio protokolas Nr. 3).

2 lentelė. AB „Lietuvos veislininkystė“ pareigybių sąrašas

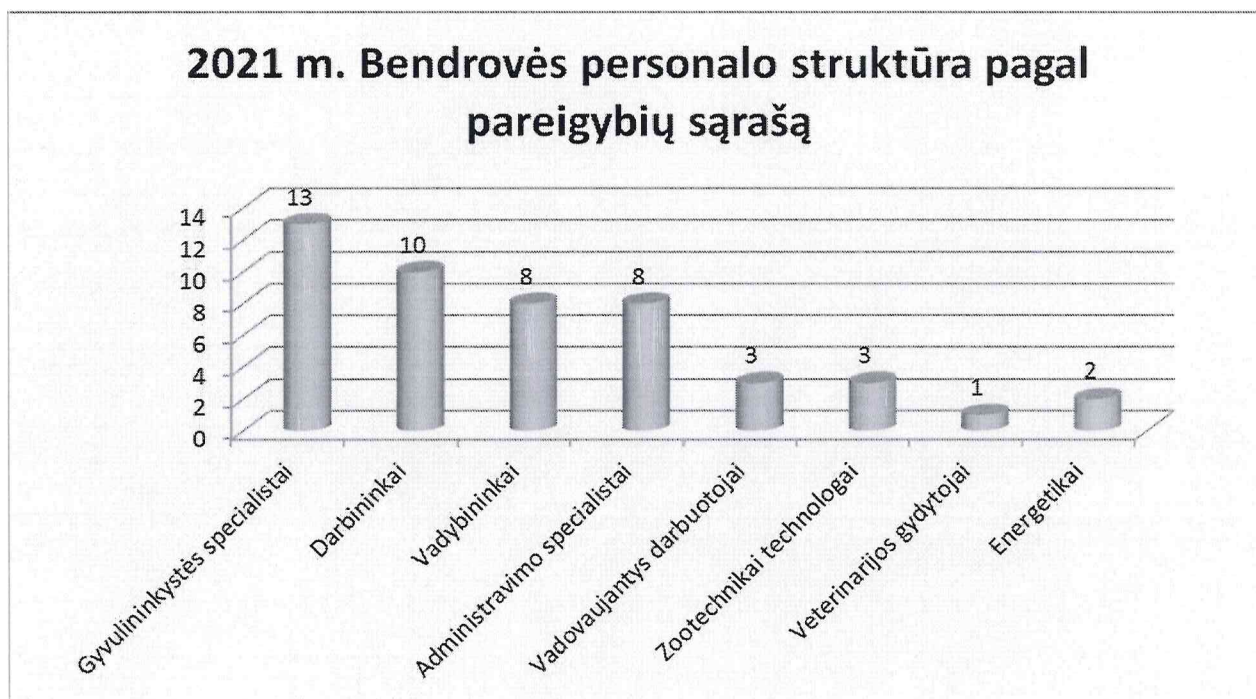
Eil. Nr.	Pareigybių sąrašas	Etatų skaičius
1	Direktorius	1
2	Marijampolės skyriaus viršininkas	1
3	Vyriausiasis buhalteris	1
4	Buhalteris-kasininkas	2
5	Logistas	3
6	Gamybos skyriaus viršininkas	1
7	Zootechnikas technologas	3
8	Valytoja-laborantė	2
9	Veterinarijos gydytojas	1
10	Vadybininkas	8
11	Ūkio dalies vedėjas	2
12	Energetikas	2
13	Vairuotojas	2
14	Bulių prižiūrėtojas	8
15	Kuilių prižiūrėtojas	1
16	Gyvulių sėklintojas	4
17	Mechanizatorius - vairuotojas - pagalbinis darbininkas	4
18	Darbininkas	2
	Viso:	48

AB „Lietuvos veislininkystė“ 2021 12 31 dirbo 35 darbuotojai, iš jų 18 darbuotojų (51 %) dirbo Šiaulių padalinyje ir 17 darbuotojų (49 %) - Marijampolės skyriuje.

Per ataskaitinius metus buvo priimti 7 darbuotojai, tame skaičiuje 1 darbuotojas Šiaulių padalinyje ir 6 darbuotojai Marijampolės skyriuje. 2021 metais buvo atleisti 8 darbuotojai, tame skaičiuje Šiaulių padalinyje 4 darbuotojai ir Marijampolės skyriuje 4 darbuotojai. Vidutinis sąrašinis darbuotojų skaičius 2020 metais buvo 37, 2021 metais – 35 darbuotojai.

Bendrovėje dirba kvalifikuoti specialistai, iš kurių didžioji dalis turi aukštąjį ir aukštesnįjį išsilavinimą. Per ataskaitinį laikotarpį 37 proc. darbuotojų turėjo aukštąjį, 21 proc. - aukštesnįjį išsilavinimą. Dalis darbuotojų pakėlė savo kvalifikaciją kursuose, mokymuose, seminaruose, stažuotėse ir išvykose į užsienio šalis. Bendrovė pasižymi maža darbuotojų kaita.

2`ą pav. **Bendrovės personalo struktūra.**



Siekiant išlaikyti kvalifikuotus darbuotojus, pastoviai didinami darbuotojų atlyginimai:

3 lentelė. **AB „Lietuvos veislininkystė“ darbo užmokestis (Eur)**

Metai	Vidutinis sąlyginis darbuotojų skaičius	Darbo užmokesčio fondas	Vidutinis mėnesio darbo užmokestis
2013	67	435000	541,04
2014	31	290239	780,21
2015	32	338231	880,81
2016	32	375732	978,47
2017	34	396052	970,72
2018	36	424325	982,23
2019	36	605011	1400,49
2020	35	604985	1440,44
2021	31	651487	1751,31

4 lentelė. AB "Lietuvos veislininkystė" pardavimo pajamų bei visų pajamų struktūra

Pavadinimas	2020.12.31			2021.12.31			Palyginimas +, - pardavimo pajamos
	suma Eur	pardavimo pajamų struktūra %	pajamų struktūra %	suma Eur	pardavimo pajamų struktūra %	pajamų struktūra %	
Bulių sperma	1627862	91	86	1771279	90	84	143417
Sėklinimo priemonės	55106	3	3	52597	3	2	-2509
Paslaugos žemės ūkiui	11370	1	1	12101	1	1	731
Gyvuliai	42961	2	2	69052	3	3	26091
Augalininkystės produkcija	39249	2	2	59334	3	3	20085
Kuilių sperma	10350	1	1	5494	0	0	-4856
Viso pardavimo pajamos	1786898	100	95	1969857	100	93	182959
Ilgalaikio turto perleidimas	1850	x	0	0	x	0	-1850
Nuoma	796	x	0	1059	x	0	263
Kt. netip veikla (metalo laužas, kt.)	12807	x	1	14428	x	1	1621
Subsid.už.bulius,išmokosų pasėlius	84680	x	4	130033	x	6	45353
Viso kitos veiklos pajamos	100133	x	5	145520	x	7	45387
Finansinė veikla - banko palūkanos	679	x	0	510	x	0	-169
Teigiamas valiutų pokytis	500	x	0	0	x	0	-500
Iš viso pajamos	1888210	x	100	2115887	x	100	227677

5 lentelė. AB "Lietuvos veislininkystė" sąnaudų struktūra

Pavadinimas	2020.12.31		2021.12.31		Palyginimas +, - išlaidos Eur
	suma Eur	išlaidų struktūra %	suma Eur	išlaidų struktūra %	
Pardavimo savikaina t.skaičiuje	852608	49	949229	50	96621
Bulių sperma	745727	43	849676	45	103949
Gyvuliai	23565	1	13393	1	-10172
Augalininkystės produkcija	45556	3	53593	3	8037
Kuilių sperma	9426	0	5351	0	-4075
Sėklinimo priemonės	28334	2	27216	1	-1118
Viso veiklos sąnaudos	883281	51	935781	50	52500
Bendrosios administracinės Pardavimo	882915	51	935587	50	52672
	366	0	194	0	-172
Finansinės veiklos	0	0	2330	0	2330
Neigamas valiutų kurso pokytis	0	0	2330	0	2330
Iš viso sąnaudos	1735889	100	1887340	100	151451

AB „Lietuvos veislininkystė“ pajamų 2021 metais gauta 2115887 Eur, arba 12,1 proc. daugiau lyginant su praeitų metų tuo pačiu laikotarpiu. Pardavimo pajamų 2021 metais gauta 1969857 Eur, iš kurių 1468516 Eur arba 75 proc. pajamų gauta Šiaulių padalinyje ir 501341 Eurai arba 25 proc. Marijampolės skyriuje.

Didžiausią lyginamąjį svorį pajamų struktūroje, t.y. 84 proc. užima pajamos už realizuotą bulių spermą (2021 metais šios pajamos padidėjo 143417 Eur lyginant su praeitų metų tuo pačiu laikotarpiu). Per 2021 metus realizuota 209802 dozės bulių spermos už 1771279 Eur. Vidutinė realizacinė 1 dozės kaina - 8,44 Eur. Lyginant su 2020 metais, realizacinė 1 dozės kaina padidėjo 0,95 Eur arba 13 proc. Šiaulių padalinyje realizuota 128187 dozės. Tai sudaro 61 proc. nuo bendro realizuotų dozių kiekio, vidutinė realizacinė kaina 10,63 Eur už dozę. Marijampolės skyriuje realizuota 81615 dozių, t.y. 39 proc. nuo bendro dozių kiekio, vidutinė realizacinė kaina 5,00 Eur už dozę.

AB „Lietuvos veislininkystė“ 2021 metais gauta parama iš veislininkystės programos už Lietuvoje laikomų jaunų bulių vertinimą sudarė 4,4 proc. nuo visų gautų pajamų.

AB „Lietuvos veislininkystė“ sąnaudos 2021 12 31 padidėjo lyginant su praėjusių metų tuo pačiu laikotarpiu 151451 Eur, arba 8,7 proc.

Realizuotos bulių spermos savikaina padidėjo 103949 Eur. Žemės ūkio bendrovėms ir ūkininkams 2021 metais dėl didesnio telyčių poreikio buvo parduota 12547 dozės seksuotos bulių spermos, t.y. 2160 dozių arba 20,8 proc. daugiau lyginant su 2020 metais. Seksuotos bulių spermos savikaina 2021 metais buvo 6 kartus didesnė lyginant su kitos realizuotos bulių spermos savikaina.

AB „Lietuvos veislininkystė“ mažėjant sėklinamų karvių skaičiui dirba sudėtingomis konkurencinės rinkos sąlygomis. Lietuvoje 2021 metais bulių sperma prekiavo dar septynios įmonės: UAB „Litgenas“, UAB „Gameta“, UAB „Progenus“, UAB „Agrogenetika“, UAB „Genimpeksas“, UAB „Tripsas“ ir UAB „Gameta LT“.

AB „Lietuvos veislininkystė“ 2021 metais investicijų suma sudarė 40893 Eur. Darbui rinkoje, klientų aptarnavimui įsigytos naudotos automašinos VW PASSAT už 7750 Eur ir OPEL ASTRA už 2300 Eur sumą. Mėšlo šalinimui iš bulidės įsigytas krautuvai CASE su kaušu ir šakėmis už 20 000 Eur sumą ir kapitaliai atremontuota - kombainas Massey Ferguson už 6675 Eur sumą ir automašinos už 4168 Eur sumą.

Per ataskaitinį laikotarpį įsigyti 25 veisliniai buliukai. AB „Lietuvos veislininkystė“ 2021 12 31 buvo 48 veisliniai buliai, tame skaičiuje Šiaulių padalinyje 24 (iš jų 11 – tikrinamieji), Marijampolės skyriuje 24 veisliniai buliai.

Per 2021 metus sukaupta 142197 dozės veislinių bulių spermos.

AB „Lietuvos veislininkystė“ ataskaitiniu laikotarpiu dirbo pelningai, grynasis pelnas 2021 metais – 210873 Eur, t.y. 73997 Eur arba 54,1 proc. didesnis lyginant su 2020 metais.

6 lentelė. Pagrindiniai AB „Lietuvos veislininkystė“ 2019 – 2021 metų finansiniai rodikliai (tūkst.Eur.)

Rodiklis	2019 m.	2020 m.	2021 m.
Pardavimo pajamos	1628	1787	1970
Bendrasis pelnas	858	934	1021
Pelnas prieš apmokestinimą	139	152	229
Grynasis pelnas (nuostoliai)	125	137	211
Nuosavas kapitalas	1559	1607	1717
Nepaskirstytasis pelnas	127	144	220
Atsargos	999	1056	1114
Per metus gautinos sumos	218	233	238
Ilgalaikis turtas	225	198	216
Trumpalaikis turtas	1592	1753	1879
Iš viso turto:	1817	1951	2095
Trumpalaikės skolos	257	344	378
Veiklos pelningumo koeficientas, %	8,5	8,5	11,6
Nuosavo kapitalo pelningumas (ROE), %	8,0	8,7	12,7
Grynasis pelningumas, %	7,7	7,7	10,7
Turto pelningumas, %	6,9	7,0	10,1
Bulių spermos gamyba, tūkst. dozių	175	73	142
Įvertinta bulių, vnt	5	2	16

Įgyvendinant numatytus Bendrovės tikslus ir uždavinius iškyla įvairūs pavojai ir rizikos. Galimi pavojai ir jų valdymo principai pateikti 7 lentelėje.

7 lentelė. Galimi pavojai įgyvendinant strateginius planus.

Eil. Nr.	Uždavinys	Galimi pavojai	Pavojų valdymo būdai
1.	Gaminant pagal naujausias technologijas užšaldytą bulių spermą, nuolat didinti pardavimų pajamas.	Užkrečiamų ligų plitimo galimybė, pieno supirkimo kainų mažėjimas.	Griežtai laikytis veterinarinių – sanitarinių reikalavimų, ieškoti naujų rinkų spermos pardavimui.
2.	Sustiprinti Bendrovės rinkodarą ir naujų klientų pritraukimą	Labai mažas kontroliuojamų karvių skaičius.	Kuo platesnis geriausiai įvertintų bulių panaudojimas. Naujų rinkų ir klientų paieška Lietuvoje ir užsienyje.
3.	Kuilių spermos pardavimo rinkos	Prekybos apimčių mažėjimas dėl	Griežtai laikytis veterinarinių –

	išsaugojimas.	šiuo metu siaučiančių kiaulių užkrečiamų ligų.	sanitarinių reikalavimų, ieškoti naujų rinkų spermos pardavimui.
4.	Technologijų ir technikos modernizavimas.	Spermos gamybos padalinio likvidavimas.	Naujų technologijų diegimas ir tobulinimas.
5.	Specialistų kompetencijos ugdymas, kvalifikacijos kėlimas ir jų tęstinis mokymas.	Kvalifikuotų specialistų perėjimas dirbti į konkuruojančias įmones.	Pastovi investicija į kvalifikuotų darbuotojų darbo sąlygų gerinimą.

Rizikos valdymas Bendrovėje – tai sisteminis valdymo procedūrų ir priemonių taikymas, siekiant nustatyti ir valdyti tikėtinus įvykius, kurie gali reikšmingai paveikti Bendrovės veiklą, taip pat suteikti pakankamą užtikrinimą, kad veiklos tikslai bus pasiekti.

Bendrovės finansinės rizikos valdymo aprašas, patvirtintas 2014 m. gruodžio 22 d. direktoriaus įsakymu Nr. V-18, apibrėžia principus, taikytinus formuojant Bendrovės finansinės rizikos valdymo politiką. Bendrovėje rizikos vertinimas ir valdymas nereglamentuojamas šiuo vienu atskiru dokumentu, tačiau rizikos vertinimas ir valdymas vykdomas remiantis atatinkamais Lietuvos Respublikos teisės aktais bei gera praktika. Vertinant ir valdant Bendrovės finansinės veiklos riziką pastoviai atliekama finansinių santykinų rodiklių analizė (likvidumo rodiklių ir mokumo rodiklių analizė) (7 lentelė) ir įvertinama Bendrovės bankroto tikimybė (8 lentelė).

8 lentelė. **Bendrovės 2019 – 2021 m. finansinių santykinų rodiklių analizė.**

Eil. Nr.	Metai	2019 m.	2020 m.	2021 m.
	Rodikliai			
1.	Likvidumo rodikliai	Šie rodikliai parodo bendrovės gebėjimą vykdyti trumpalaikius įsipareigojimus. Kuo rodiklio reikšmė didesnė, tuo bendrovės gebėjimas vykdyti trumpalaikius įsipareigojimus yra tvirtesnis, bendrovė laikoma patikimesnė. Likvidumas – vertybinių popierių arba materialinių vertybių pavertimo grynaisiais pinigais galimybė, bendrovės sugebėjimas laiku atsiskaityti.		
1.1.	Bendrasis likvidumo koeficientas	6,19	5,10	4,97
1.2.	Absoliutus likvidumo koeficientas	1,46	1,35	1,39
1.3.	Kritinis likvidumo koeficientas	2,31	2,03	2,02
1.4.	Grynojo apyvartinio kapitalo koeficientas	1,22	1,27	1,31
2.	Mokumo rodikliai	Mokumo rodikliai plačiau nei likvidumo rodikliai leidžia spręsti apie bendrovės trumpalaikio ir ilgalaikio mokumo galimybes. Skirtumas tarp mokumo ir likvidumo rodiklių yra tas, kad likvidumo rodikliai vertina tik trumpalaikius įsipareigojimus ir trumpalaikį turtą. Mokumas – bendrovės sugebėjimas grąžinti skolas, suėjus jų mokėjimo terminui.		
2.1.	Bendrasis mokumo koeficientas	6,07	4,67	4,54
2.2.	Skolos – nuosavybės koeficientas	0,16	0,21	0,22
2.3.	Įsiskolinimo koeficientas	0,14	0,18	0,18
2.4.	Manevringumo koeficientas	1,02	1,09	1,09

Atlikus AB „Lietuvos veislininkystė“ 2019 – 2021 m. lyginamąją finansinių santykių rodiklių analizę, galima daryti tokias išvadas:

Įvertinus Bendrojo likvidumo koeficientą, kuris parodo Bendrovės galimybę įvykdyti trumpalaikius įsipareigojimus, panaudojus turimą trumpalaikį turtą, analizė rodo, kad Bendrovė 2019 – 2021 m. neturi sunkumų, potencialių finansinių problemų ir nepajėgumo iškart apmokėti skolų. Absoliutus likvidumo koeficientas parodo, kokią dalį trumpalaikių įsipareigojimų Bendrovė galėtų skubiai padengti kritiniu atveju, pasinaudodama faktiškai turima pinigų suma. Koeficiento dydis parodo, kiek 1 (vienas) trumpalaikių įsipareigojimų euras dengiamas pinigais ir jiems prilygintomis lėšomis. 2019 – 2021 m. šis koeficientas yra aukštas, o tai rodo, kad Bendrovė neturi problemų laiku atsiskaityti su partneriais ar tiekėjais. Kritinio likvidumo koeficiento dydis parodo, kiek 1 (vienas) trumpalaikių įsipareigojimų euras dengiamas greitai realizuojamu trumpalaikiu turtu (atėmus atsargas). Šis rodiklis 2019 - 2021 m. yra aukštesnis už priimtina reikšmę, todėl Bendrovė neturėtų susidurti su trumpalaikio likvidumo problemomis.

Atlikta Bendrojo mokumo koeficientų reikšmių, kurios parodo, kiek 1 (vienam) Bendrovės skolos eurui tenka nuosavo kapitalo, analizė, rodo, kad Bendrovės 2019 - 2021 m. šis koeficientas yra labai aukštas ir tai yra teigiamas rezultatas, nes tai rodo, kad Bendrovės nuosavos lėšos stipriai viršija skolintas. Bendrovės Skolos – nuosavybės koeficiento, kuris parodo, kiek eurų trumpalaikių ir ilgalaikių skolų tenka vienam nuosavo kapitalo eurui, reikšmės 2019 - 2021 m. yra gerokai žemiau 0,5 ir tai rodo, kad kuo šio rodiklio reikšmė mažesnė, tuo Bendrovės padėtis mokumo atžvilgiu yra geresnė. Bendrovės Įsiskolinimo koeficiento, kuris parodo, kiek 1 (vienam) turto eurui tenka skolų, reikšmės yra žemos, o kuo rodiklio reikšmė žemesnė, tuo skolos daugiau padengtos turtu. Manevringumo koeficientas parodo, kokią nuosavo kapitalo dalį sudaro trumpalaikis turtas. Bendrovės manevringumo reikšmės yra virš 0,5 ir tai laikoma, kad padėtis yra gera.

9 lentelė. **Bendrovės 2019 – 2021 m. bankroto tikimybės vertinimas.**

Eil. Nr.	Metai	2019 m.	2020 m.	2021 m.
	Rodikliai			
1.	E. Altmano bankroto tikimybės rodiklis Z	4,27	3,70	3,79

E. Altmano bankroto tikimybės rodiklio Z reikšmių paaiškinimas:

$Z < 1,1$ – bankroto tikimybė yra labai didelė;


$1,1 \leq Z \leq 2,59$ – bankrotas yra įmanomas;

$Z \geq 2,6$ – bankroto tikimybė labai maža.

Taigi, atlikti skaičiavimai pagal A. Altmano bankroto tikimybės rodiklio (Z) metodiką, rodo, kad Bendrovės bankroto tikimybė 2019 – 2021 m. tikimybė buvo ypatingai maža.

AB „Lietuvos veislininkystė“ vykdydama Valstybės valdomų įmonių veiklos skaidrumo užtikrinimo gairių aprašą, patvirtintą LRV 2010 m. liepos 14 d. Nr. 1052, apskaitą tvarko pagal apskaitos standartus, rengia 6 mėnesių tarpinių finansinių ataskaitų rinkinį ir metinių finansinių ataskaitų rinkinį bei metinį pranešimą. Metinis finansinių ataskaitų rinkinys audituojamas. Bendrovė metinį pranešimą bei metinių ir tarpinių finansinių ataskaitų rinkinius ir metinių finansinių ataskaitų nepriklausomo auditoriaus išvadą nustatytais terminais pateikia LR Žemės ūkio ministerijai Skaidrumo gairių nustatytu laiku ir paskelbia viešai savo internetinėje svetainėje.

Direktorius



Gediminas Valiulis