

PATVIRTINTA

AB "Lietuvos veislininkystė"

Visuotinio akcininkų susirinkimo

2019 m. balandžio 25 d. protokolu Nr. 2

AKCINĖ BENDROVĖ "LIETUVOS VEISLININKYSTĖ" ĮMONĖS KODAS 302705528

(įmonės teisinė forma, pavadinimas, kodas)

Tilžės g.335, Sutkūnų k.LT76116 Šiaulių r.sav., duomenys kaupiami ir saugomi Juridinių asmenų registre
(buveinė (adresas), registras, kuriame kaupiami ir saugomi duomenys)

2018 m. gruodžio 31 d. BALANSAS

2019 m. sausio 21 d. Nr. 1

(ataskaitos sudarymo data)

2018 m.

(ataskaitinis laikotarpis)

Eurais (sveiki skaičiai)


(ataskaitos tikslumo lygis ir valiuta)

Eil. Nr.	Straipsniai	Pastabos Nr.	2018 m. gruodžio 31d.	2017 m. gruodžio 31d.
	TURTAS			
A.	ILGALAIKIS TURTAS		225314	260202
1.	NEMATERIALUSIS TURTAS		-	-
1.1.	Plėtros darbai			
1.2.	Prestižas			
1.3.	Programinė įranga			
1.4.	Koncesijos, patentai, licencijos, prekių ženklai ir panašios teisės			
1.5.	Kitas nematerialusis turtas			
1.6.	Sumokėti avansai			
2.	MATERIALUSIS TURTAS	II.2.	172173	197106
2.1.	Žemė		625	625
2.2.	Pastatai ir statiniai		104423	114547
2.3.	Mašinos ir įranga		26929	36400
2.4.	Transporto priemonės		39656	44603
2.5.	Kiti įrenginiai, prietaisai ir įrankiai		540	931
2.6.	Investicinis turtas		-	-
2.6.1.	Žemė			
2.6.2.	Pastatai			
2.7.	Sumokėti avansai ir vykdomi materialio turto statybos (gamybos) darbai			
3.	FINANSINIS TURTAS	II.2.	164	164
3.1.	Įmonių grupės įmonių akcijos			
3.2.	Paskolos įmonių grupės įmonėms			
3.3.	Iš įmonių grupės įmonių gautinos sumos			
3.4.	Asocijuotųjų įmonių akcijos			
3.5.	Paskolos asocijuotosioms įmonėms			
3.6.	Iš asocijuotųjų įmonių gautinos sumos			

3.7.	Ilgalaikės investicijos			
3.8.	Po vienu metų gautinos sumos			
3.9.	Kitas finansinis turtas		164	164
4.	KITAS ILGALAIKIS TURTAS		52977	62932
4.1.	Atidėtojo pelno mokesčio turtas			
4.2.	Biologinis turtas	II.2.	52976	62930
4.3.	Kitas turtas		1	2
B.	TRUMPALAIKIS TURTAS		1508080	1483924
1.	ATSARGOS		949180	878051
1.1.	Žaliavos, medžiagos ir komplektavimo detalės		137657	124378
1.2.	Nebaigta produkcija ir vykdomi darbai		9185	10912
1.3.	Produkcija		588269	566684
1.4.	Pirktos prekės, skirtos perparduoti		186099	176077
1.5.	Biologinis turtas		27970	
1.6.	Ilgalaikis materialusis turtas, skirtas parduoti			
1.7.	Sumokėti avansai			
2.	PER VIENUS METUS GAUTINOS SUMOS		197299	220661
2.1.	Pirkėjų skolos		175392	186779
2.2.	Įmonių grupės įmonių skolos			
2.3.	Asocijuotųjų įmonių skolos			
2.4.	Kitos gautinos sumos		21907	33882
3.	TRUMPALAIKĖS INVESTICIJOS		-	-
3.1.	Įmonių grupės įmonių akcijos			
3.2.	Kitos investicijos			
4.	PINIGAI IR PINIGŲ EKVIVALENTAI	III.5.	361601	385212
C.	ATEINANČIŲ LAIKOTARPIŲ SĄNAUDOS IR		4871	4204
	TURTO IŠ VISO		1738265	1748330
	NUOSAVAS KAPITALAS IR ĮSIPAREIGOJIMAI			
D.	NUOSAVAS KAPITALAS		1515979	1484936
1.	KAPITALAS		1206303	1206303
1.1.	Istatinis (pasirašytasis) arba pagrindinis kapitalas		1206303	1206303
1.2.	Pasirašytasis neapmokėtas kapitalas (-)			
1.3.	Savos akcijos, pajai (-)			
2.	AKCIJŲ PRIEDAI		153605	153605
3.	PERKAINOJIMO REZERVAS			
4.	REZERVAI		39082	11830
4.1.	Privalomasis rezervas arba atsargos (rezervinis) kapitalas		39082	11830
4.2.	Savoms akcijoms įsigyti			
4.3.	Kiti rezervai			
5.	NEPASKIRSTYTASIS PELNAS (NUOSTOLIAI)		116989	113198
5.1.	Ataskaitinių metų pelnas (nuostoliai)		110282	90840
5.2.	Ankstesnių metų pelnas (nuostoliai)		6707	22358
E.	DOTACIJOS, SUBSIDIJOS			7

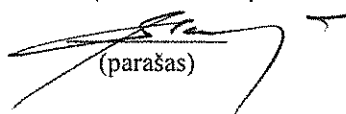
F.	ATIDĖJINIAI		-	-
1.	Pensijų ir panašių įsipareigojimų atidėjiniai			
2.	Mokesčių atidėjiniai			
3.	Kiti atidėjiniai			
G.	MOKĖTINOS SUMOS IR KITI ĮSIPAREIGOJIMAI		222286	263387
1.	PO VIENŲ METŲ MOKĖTINOS SUMOS IR KITI ILGALAIKIAI ĮSIPAREIGOJIMAI		-	-
1.1.	Skoliniai įsipareigojimai			
1.2.	Skolos kredito įstaigoms			
1.3.	Gauti avansai			
1.4.	Skolos tiekėjams			
1.5.	Pagal vekselius ir čekius mokėtinos sumos			
1.6.	Įmonių grupės įmonėms mokėtinos sumos			
1.7.	Asocijuotosioms įmonėms mokėtinos sumos			
1.8.	Kitos mokėtinos sumos ir ilgalaikiai įsipareigojimai			
2.	PER VIENUS METUS MOKĖTINOS SUMOS IR KITI TRUMPALAIKIAI ĮSIPAREIGOJIMAI		222286	263387
2.1.	Skoliniai įsipareigojimai			
2.2.	Skolos kredito įstaigoms			
2.3.	Gauti avansai		2749	1985
2.4.	Skolos tiekėjams		102695	139721
2.5.	Pagal vekselius ir čekius mokėtinos sumos			
2.6.	Įmonių grupės įmonėms mokėtinos sumos			
2.7.	Asocijuotosioms įmonėms mokėtinos sumos			
2.8.	Pelno mokesčio įsipareigojimai			
2.9.	Su darbo santykiais susiję įsipareigojimai		91378	115957
2.10.	Kitos mokėtinos sumos ir trumpalaikiai įsipareigojimai		25464	5724
H.	SUKAUPOTOS SĄNAUDOS IR ATEINANČIŲ LAIKOTARPIŲ PAJAMOS			
	NUOSAVO KAPITALO IR ĮSIPAREIGOJIMŲ IŠ VISO		1738265	1748330

Direktorius
(įmonės vadovo pareigų pavadinimas)


(parašas)

Gediminas Valiulis
(vardas ir pavardė)

Vyriausioji buhalterė
(vyriausiojo buhalterio (buhalterio)
arba galinčio tvarkyti apskaitą kito
asmens pareigų pavadinimas)


(parašas)

Sigita Kavaliauskienė
(vardas ir pavardė)

AKCINĖ BENDROVĖ "LIETUVOS VEISLININKYSTĖ" ĮMONĖS KODAS 302705528
(įmonės teisinė forma, pavadinimas, kodas)

Tilžės g. 335, Sutekūnų k.LT76116 Šiaulių r.sav., duomenys kaupiami ir saugomi Juridinių asmenų registre
(buveinė (adresas), registras, kuriame kaupiami ir saugomi duomenys)

2018 m. gruodžio 31 d. PELNO (NUOSTOLIŲ) ATASKAITA

2019 m. sausio 21 d. Nr. 2
(ataskaitos sudarymo data)

2018 m.
(ataskaitinis laikotarpis)

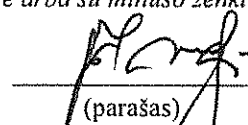
Eurais (sveiki skaičiai)
(ataskaitos tikslumo lygis ir valiuta)

Eil. Nr.	Straipsniai	Pastabos Nr.	2018 m. gruodžio 31 d.	2017 m. gruodžio 31 d.
1.	Pardavimo pajamos		1489305	1243896
2.	Pardavimo savikaina		(706255)	(621142)
3.	Biologinio turto tikrosios vertės pokytis			
4.	BENDRASIS PELNAS (NUOSTOLIAI)		783050	622754
5.	Pardavimo sąnaudos		(437)	(815)
6.	Bendrosios ir administracinės sąnaudos		(737455)	(592961)
7.	Kitos veiklos rezultatai	III.2.2.2.	81347	69680
8.	Investicijų į patrunuojančiosios, patrunuojamųjų ir asocijuotųjų įmonių akcijas pajamos			
9.	Kitų ilgalaikių investicijų ir paskolų pajamos			
10.	Kitos palūkanų ir panašios pajamos	III.2.3.	432	1721
11.	Finansinio turto ir trumpalaikių investicijų vertės sumažėjimas			
12.	Palūkanų ir kitos panašios sąnaudos	III.2.4.	(1001)	
13.	PELNAS (NUOSTOLIAI) PRIEŠ APMOKESTINIMĄ		125936	100379
14.	Pelno mokestis		(15654)	(9539)
15.	GRYNASIS PELNAS (NUOSTOLIAI)		110282	90840

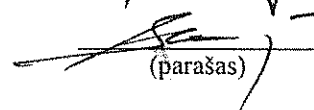
Pastaba. Biologinio turto tikrosios vertės pokyčio eilutėje tikrosios vertės sumažėjimas rodomas skliaustuose arba su minuso ženklu. Sąnaudos, t. y. grynąjį pelną mažinanti suma, įrašomos skliaustuose arba su minuso ženklu.

Direktorius
(įmonės vadovo pareigų pavadinimas)

Vyriausioji buhalterė
(vyriausiojo buhalterio (buhalterio) arba galinčio tvarkyti apskaitą kito asmens pareigų pavadinimas)


(parašas)

Gediminas Valiulis
(vardas ir pavardė)



(parašas)

Sigita Kavaliauskienė
(vardas ir pavardė)

	Apmokėtas įstatinis arba pagrindinis kapitalas	Akcijų priedai	Savos akcijos (-)	Perkainojimo rezervas		Įstatymo numatyti rezervai		Kiti rezervai	Nepaskirsty- tasis pelnas (nuostoliai)	Iš viso
				Ilgalaikio materialio- jo turto	Finansinio turto	Privaloma- sis arba atsargos (rezer- vinis) kapi- talias	Savoms akcijoms išigyti			
22. Ataskaitinio laikotarpio grynasis pelnas (nuostoliai)									110282	110282
23. Dividendai									(79239)	(79239)
24. Kitos išmokos									-	-
25. Sudaryti rezervai							27252		(27252)	-
26. Panaudoti rezervai										-
27. Įstatinio kapitalo didinimas (mažinimas) arba pajininkų įnašai (pajų grąžinimas)										-
28. Kitas įstatinio arba pagrindinio kapitalo padidėjimas (sumažėjimas)										-
29. Įnašai nuostoliams padengti										-
30. Likutis ataskaitinio laikotarpio pabaigoje	1206303	153605	-	-	-	39082	-	-	116989	1515979

Direktorius

(imonės vadovo pareigų pavadinimas)


(parašas)

Gediminas Valiulis

(vardas ir pavardė)

Vyriausioji buhalterė

(vyriausiojo buhalterio (buhalterio) arba galinčio
tvarkyti apskaitą kito asmens pareigų pavadinimas)


(parašas)

Sigita Kavaliauskienė

(vardas ir pavardė)

PATVIRTINTA

AB "Lietuvos veislininkystė"

Visuotinio akcininkų susirinkimo

2019 m. balandžio 25 d. protokolu Nr. 2

AKCINĖ BENDROVĖ "LIETUVOS VEISLININKYSTĖ", ĮMONĖS KODAS 302705528

(įmonės teisinė forma, pavadinimas, kodas)

TILŽĖS G. 335, SUTKŪNŲ KAIMAS, ŠIAULIŲ RAJONO SAVIVALDYBĖ

(buveinė (adresas), registras, kuriame kaupiami ir saugomi duomenys)

2018 M. GRUODŽIO 31 D. PINIGŲ SRAUTŲ ATASKAITA

2019 m. sausio 21 d. Nr. 4

(ataskaitos sudarymo data)

2018 m.

(ataskaitinis laikotarpis)

Eurais (sveiki skaičiai)

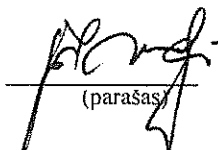
(ataskaitos tikslumo lygis ir valiuta)

Eil. Nr.	Straipsniai	Pastabos Nr.	Ataskaitinis laikotarpis	Praėjęs ataskaitinis laikotarpis
1.	Pagrindinės veiklos pinigų srautai			
1.1.	Ataskaitinio laikotarpio pinigų įplaukos (su PVM)		1837367	1569510
1.1.1.	Pinigų įplaukos iš klientų		1808854	1542375
1.1.2.	Kitos įplaukos	III.2.1	28513	27135
1.2.	Ataskaitinio laikotarpio pinigų išmokos		(1932214)	(1634188)
1.2.1.	Pinigai, sumokėti žaliavų, prekių ir paslaugų tiekėjams (su PVM)		(991981)	(815326)
1.2.2.	Pinigų išmokos, susijusios su darbo santykiais		(590299)	(523079)
1.2.3.	Sumokėti į biudžetą mokesčiai		(328674)	(272721)
1.2.4.	Kitos išmokos		(21260)	(23062)
	Grynieji pagrindinės veiklos pinigų srautai		(94847)	(64678)
2.	Investicinės veiklos pinigų srautai			
2.1.	Ilgalaikio turto, išskyrus investicijas, įsigijimas		(16450)	(21215)
2.2.	Ilgalaikio turto, išskyrus investicijas, perleidimas		14913	
2.3.	Ilgalaikių investicijų įsigijimas			
2.4.	Ilgalaikių investicijų perleidimas			
2.5.	Paskolų suteikimas			
2.6.	Paskolų susigrąžinimas			
2.7.	Gauti dividendai, palūkanos		198	507
2.8.	Kitas investicinės veiklos pinigų srautų padidėjimas	III.2.1	73424	42694
2.9.	Kitas investicinės veiklos pinigų srautų sumažėjimas			
	Grynieji investicinės veiklos pinigų srautai		72085	21986
3.	Finansinės veiklos pinigų srautai			
3.1.	Pinigų srautai, susiję su įmonės savininkais		-	-
3.1.1.	Akcijų išleidimas			
3.1.2.	Savininkų įnašai nuostoliams padengti			
3.1.3.	Savų akcijų supirkimas			
3.1.4.	Dividendų išmokėjimas			
3.2.	Pinigų srautai, susiję su kitais finansavimo šaltiniais		-	-
3.2.1.	Finansinių skolų padidėjimas		-	-
3.2.1.1.	Paskolų gavimas			

Eil. Nr.	Straipsniai	Pastabos Nr.	Ataskaitinis laikotarpis	Praėjęs ataskaitinis laikotarpis
3.2.1.2.	Obligacijų išleidimas			
3.2.2.	Finansinių skolų sumažėjimas		-	-
3.2.2.1.	Paskolų grąžinimas			
3.2.2.2.	Obligacijų supirkimas			
3.2.2.3.	Sumokėtos palūkanos			
3.2.2.4.	Lizingo (finansinės nuomos) mokėjimai			
3.2.3.	Kitų įmonės įsipareigojimų padidėjimas			
3.2.4.	Kitų įmonės įsipareigojimų sumažėjimas			
3.2.5.	Kitas finansinės veiklos pinigų srautų padidėjimas			
3.2.6.	Kitas finansinės veiklos pinigų srautų sumažėjimas			
	Grynieji finansinės veiklos pinigų srautai		-	-
4.	Valiutų kursų pokyčio įtaka grynujų pinigų ir pinigų ekvivalentų likučiui		(849)	(396)
5.	Grynasis pinigų srautų padidėjimas (sumažėjimas)		(23611)	(43088)
6.	Pinigai ir pinigų ekvivalentai laikotarpio pradžioje		385212	428300
7.	Pinigai ir pinigų ekvivalentai laikotarpio pabaigoje		361601	385212

Direktorius

(įmonės vadovo pareigų pavadinimas)




(parašas)

Gediminas Valiulis

(vardas ir pavardė)

Vyriausioji buhalterė

(vyriausiojo buhalterio (buhalterio) arba galinčio tvarkyti apskaitą kito asmens pareigų pavadinimas)



(parašas)

Sigita Kavaliauskienė

(vardas ir pavardė)

Akcinė bendrovė „Lietuvos veislininkystė“
Įm. kodas 302705528, Tilžės g. 335, Sutkūnų kaimas, Šiaulių raj. savivaldybė

2018 m. FINANSINĖS ATSKAITOMYBĖS AIŠKINAMASIS RAŠTAS

I. BENDROJI DALIS

1. Įregistravimo data

AB „Lietuvos veislininkystė“ LR Juridinių asmenų registre buvo įregistruota 2012m. sausio 2 dieną. Centrinės buveinės adresas Tilžės g. 335, Sutkūnų kaimas, LT76116 Šiaulių rajono savivaldybė, Marijampolės skyriaus adresas Trakėnų g. 14, Trakiškių kaimas, LT68115 Marijampolės savivaldybė. Bendrovė neturi dukterinių įmonių, filialų ir atstovybių.

2. Finansiniai metai

Bendrovės finansiniai metai prasidėjo 2018 m. sausio 1 d. ir baigėsi gruodžio 31 d.

3. Bendrovės veikla

AB „Lietuvos veislininkystė“ ūkinė komercinė veikla licenzijuota. Pagal leidimą Nr. 001027 Bendrovei leista vykdyti šią veiklą:

Laikyti veislinius bulius ir kuilius reproduktorius, kaupti, pirkti ir tiekti į rinką jų spermą ir embrionus, teikti gyvulių sėklinimo paslaugas, vykdyti prekybą veisliniais gyvuliais.

Pagrindinis Bendrovės veiklos objektas yra veislinių bulių ir kuilių reproduktorių išauginimas, bulių įvertinimas pagal produktyvumą ir kitus funkcinis požymius bei įvertintų bulių ir kuilių kuo platesnis panaudojimas Lietuvos galvijų ir kiaulių bandoms gerinti.

Strateginis bendrovės produktas – bulių sperma.

4. Ekonominės sąlygos

Gamybos sąlygos dirbant su naujausia technologine įranga iš Prancūzijos pilnai atitinka ES reikalavimus.

Akcinė bendrovė „Lietuvos veislininkystė“ mažėjant sėklinamų karvių skaičiui dirba sudėtingomis konkurencinės rinkos sąlygomis. Lietuvoje 2018 metais bulių sperma prekiavo dar penkios įmonės: UAB „Litgenas“, UAB „Gameta“, UAB „Agrogenetika“ ir UAB „Genimpeksas“, UAB „Progenus“. Dirbant tokiomis sąlygomis bendrovė susiduria su kainų dempingu, todėl realizacinės bulių spermos kainos Lietuvoje yra vienos iš žemiausių Europos Sąjungos šalių tarpe.

5. Įstatinis kapitalas

AB „Lietuvos veislininkystė“ akcijos nominali vertė - 0,29 Eur ir įstatinio kapitalo vertė – 1206302,56 Eur (4159664 akcijos x 0,29 Eurai).

Valstybę atstovaujantį LR Žemės ūkio ministerijai priklauso 4116005 akcijos arba 98,95 % ir 43659 akcijos arba 1,05 % priklauso smulkiesiems akcininkams, kurių 2018-12-31 buvo 135 asmenys. AB „Lietuvos veislininkystė“ visos akcijos yra nematerialios. Jos fiksuojamos įrašais akcininkų asmeninėse vertybinių popierių sąskaitose. Bendrovės akcijų asmeninės vertybinių popierių sąskaitos tvarkomos vertybinių popierių rinką reglamentuojančių teisės aktų nustatyta tvarka.

6. Darbuotojų skaičius

AB „Lietuvos veislininkystė“ struktūrą sudaro centrinė būstinė Šiauliuose ir Marijampolės skyrius. Centriniam skyriuje Šiauliuose yra įmonės administracija, centrinis apskaitos padalinys, bulių spermos gamybos padalinys, pagalbinio ūkio ir pardavimų padalinys. Marijampolės skyriuje yra kuilių spermos gamybos, bulių auginimo ir pardavimų padaliniai.

Bendrovėje 2018-12-31 buvo 37 darbuotojai iš kurių 22 dirbo Šiaulių padalinyje ir 15 Marijampolės skyriuje.

Per ataskaitinius metus buvo priimti 3 nauji darbuotojai ir atleisti 2 darbuotojai, tame skaičiuje: Šiaulių padalinyje buvo priimti 2 darbuotojai ir atleisti 2 darbuotojai, Marijampolės skyriuje priimtas 1 darbuotojas. Vidutinis sąrašinis darbuotojų skaičius 2017 metais buvo 36, 2018 metais – 37. Bendrovėje 2018 metais vidutinis sąlyginis darbuotojų skaičius - 36, darbo užmokesčio fondas 424325 Eur, darbuotojų vidutinis mėnesio atlyginimas – 982.23 Eur.

7. Svarbūs įvykiai, įvykę po finansinių metų pabaigos

AB „Lietuvos veislininkystė“ po balanso datos nebuvo jokių įvykių, dėl kurių reikėtų koreguoti finansines ataskaitas arba juos atskleisti aiškinamajame rašte.

II. APSKAITOS POLITIKA

1. Norminiai aktai, kuriais vadovaujantis parengta finansinė atskaitomybė

Bendrovė apskaitą tvarko ir finansinę atskaitomybę rengia pagal šiuos finansinę atskaitomybę reglamentuojančius teisės aktus:

- Verslo apskaitos standartus;
- LR buhalterinės apskaitos įstatymą;

- LR įmonių finansinės atskaitomybės įstatymą. LR Seimas 2015 05 14 priėmė LR įmonių finansinės atskaitomybės įstatymo Nr. IX-575 pakeitimo įstatymą Nr. XII-1696. Pagal naują šio įstatymo redakciją įmonės skirstomos į kategorijas. AB „Lietuvos veislininkystė“ pagal rodiklius kategorijai nustatyti yra maža įmonė ir nuo 2016 01 01 pildo mažoms įmonėms privalomą finansinių ataskaitų rinkinį.

2. Bendrovės apskaitos politika

- Ilgalaikis materialus turtas yra apskaitomas pagal faktinę įsigijimo savikainą ir amortizuojamas pagal bendrovėje patvirtintas amortizacijos normas (Balansas A.2.eilutė).
- Finansinis turtas – AB „Marijampolės regiono veislininkystė“ iš UAB “Veistarna” įsigytos 1228 akcijos ir perduotos 2012 01 02 naujai įregistruotai AB „Lietuvos veislininkystė“ (Balansas A.3.)
- Įmonės biologinis turtas - produktyvieji gyvuliai –apskaitomi įsigijimo savikaina. Tai ilgalaikis turtas, kuriam neskaičiuojama amortizacija (Balansas A.4.2.eilutė).
- Atsargos apskaitomos įsigijimo savikaina, savos gamybos produkcija – faktine savikaina.
- Pinigai 2018 m. finansinėje atskaitomybėje apskaitomi Eurais ir užsienio valiuta pagal oficialų Lietuvoje nustatytą kursą.
- Įmonės nuosavą kapitalą sudaro:
 - Įmonės savininko kapitalas;
 - Akcijų priedai;
 - Rezervai;
 - Nepaskirstytasis pelnas (nuostoliai).
- Gautos subsidijos apskaitomos nustatyta tvarka pagal 21 verslo apskaitos standartą “Dotacijos ir subsidijos”.

III. AIŠKINAMOJO RAŠTO PASTABOS

1. AB „Lietuvos veislininkystė“ turtas bei nuosavas kapitalas ir įsipareigojimai 2018 12 31 stoviui atvaizduoti 2018 m. finansinės atskaitomybės aiškinamajame rašto prieduose:

1.1. Ilgalaikio materialiojo Bendrovės turto būklė pagal svarbiausias šio turto grupes, įskaitant jo įsigijimą, nurašymą, perleidimą, nusidėvėjimą parodoma lentelėje AB „Lietuvos veislininkystė“ ilgalaikis materialusis turtas (Priedas Nr. 1).

1.2. Ilgalaikio nematerialiojo Bendrovės turto būklė parodoma lentelėje AB „Lietuvos veislininkystė“ ilgalaikis nematerialusis turtas“ (Priedas Nr. 2).

1.3. Biologinio turto būklė pagal šio turto grupes parodoma lentelėje AB „Lietuvos veislininkystė“ biologinis turtas (Priedas Nr. 3).

1.4. Bendra atsargų balansinė vertė ir balansinė vertė pagal atsargų rūšis parodoma lentelėje AB „Lietuvos veislininkystė“ atsargos (Priedas Nr. 4).

1.5. Įstatinio kapitalo sudėtis parodoma lentelėje AB „Lietuvos veislininkystė“ įstatinio kapitalo struktūra (Priedas Nr. 5).

1.6. Pelno paskirstymo projektas – lentelėje AB „Lietuvos veislininkystė“ pelno (nuostolių) paskirstymo projektas (Priedas Nr. 6).

1.7. Bendrovės įsipareigojimų būklė parodoma lentelėje AB „Lietuvos veislininkystė“ įsipareigojimų būklė (Priedas Nr. 7).

1.8. Finansinės ir investicinės veiklos pajamos ir sąnaudos parodomos lentelėje AB „Lietuvos veislininkystė“ finansinės ir investicinės veiklos rezultatai (Priedas Nr. 8).

2. Apskaitos pastovumo principas reikalauja, kad būtų galima palyginti įmonės skirtingų laikotarpių finansinę atskaitomybę. Toks palyginimas reikalingas, kad būtų galima matyti įmonės finansinės būklės, turto, pajamų, sąnaudų ir pinigų srautų keitimosi tendencijas, todėl visais ataskaitiniais laikotarpiais turi būti laikomasi tos pačios apskaitos politikos. Sudarant finansinę atskaitomybę už 2018 metus buvo išlaikytas apskaitos pastovumo principas.

2.1. Pinigų srautų ataskaitoje už 2018 metus, straipsnyje Investicinės veiklos pinigų srautai (2.8.) pagal Bendrovėje priimtą apskaitos politiką, parodomos tik dotacijos, susijusios su pajamomis, o kitos dotacijos parodomos kaip Kitos ataskaitinio laikotarpio pinigų įplaukos (1.1.2.).

2.2. Pagal 21 – ajį verslo apskaitos standartą “Dotacijos ir subsidijos”, patvirtintą VŠĮ Audito ir apskaitos tarnybos direktoriaus 2011 m. balandžio 19 d. įsakymu Nr. VAS-4, AB “Lietuvos veislininkystė” 2018 metais gautos subsidijos buhalterinėje apskaitoje atvaizduotos pagal dvi dotacijų rūšis: dotacijos, susijusios su turtu ir dotacijos, susijusios su pajamomis:

2.2.1. 2018 m. gauta subsidija tikrinamųjų bulių išlaikymui sumoje 20790.00 Eur sumažino gyvulininkystės išlaidas (2018 m. vidutinis tikrinamųjų bulių skaičius buvo 14 bulių);

2.2.2. 2018 m. gauta subsidija už įvertintus 7 bulius sumoje 16046,65 Eur, papildoma nacionalinė tiesioginė išmoka už bulius ir mėšinius galvijus sumoje 9656,21 Eur, priskaityta tiesioginė išmoka už pasėlius sumoje 23432,97 Eur padidino pelną už 2018 metus, (Pelno (nuostolių) ataskaita, kitos veiklos rezultatai, 7eilutė);

2.3. 2018 m. Pelno (nuostolių) ataskaitoje, kitų palūkanų ir panašių pajamų 10 eiluteje parodytos palūkanos už terminuotus indėlius sumoje 431,73 Eur

2.4. 2018 m. Pelno (nuostolių) ataskaitoje, palūkanų ir kitų panašių sąnaudų 12 eilutėje parodytas valiutos (CAD) kurso pasikeitimo nuostolis sumoje 1001,38 Eur (skirtumas tarp valiutos teigiamo ir neigiamo pasikeitimo).

3. AB „Lietuvos veislininkystė“ 2018 metų pardavimo pajamų ir visų pajamų struktūra atvaizduota 1 lentelėje:

AB "Lietuvos veislininkystė" pardavimo pajamų bei visų pajamų struktūra

I lentelė

Pavadinimas	2017.12.31			2018.12.31			Palyginimas +, - pardavimo pajamos
	suma Eur	pardavimo pajamų struktūra %	pajamų struktūra %	suma Eur	pardavimo pajamų struktūra %	pajamų struktūra %	
Bulių sperma	1112393	89	85	1350469	91	86	238076
Sėklinimo priemonės	51496	4	4	52553	3	3	1057
Paslaugos žemės ūkiui	11284	1	1	10303	1	1	-981
Gyvuliai	13307	1	1	37034	2	2	23727
Augalininkystės produkcija	38877	3	3	29193	2	2	-9684
Kuilių sperma	16539	2	1	9753	1	1	-6786
Viso pardavimo pajamos	1243896	100	95	1489305	100	95	245409
Ilgalaikio turto perleidimas	0	x	0	13205	x	1	13205
Nuoma	2323	x	0	2775	x	0	452
Kt. netip veikla (metalo laužas, kt.)	4346	x	0	16231	x	1	11885
Subsid.už.bulius,išmokusuž pasėlius	63011	x	5	49136	x	3	-13875
Viso kitos veiklos pajamos	69680	x	5	81347	x	5	11667
Finansinė veikla - banko palūkanos	434	x	0	432	x	0	-2
Teigiamas valiutų pokytis	1287	x	0		x	0	-1287
Iš viso pajamos	1315297	x	100	1571084	x	100	255787

4. AB „Lietuvos veislininkystė“ 2018 metų sąnaudų struktūra atvaizduota 2 lentelėje:

AB "Lietuvos veislininkystė" sąnaudų struktūra

2 lentelė

Eil. Nr.	Pavadinimas	2017.12.31		2018.12.31		Palyginimas +, - išlaidos Eur
		suma Eur	išlaidų struktūra %	suma Eur	išlaidų struktūra %	
1	Pardavimo savikaina t.skaičiuje	621142	51	706255	49	85113
1.1	Bulių sperma	518839	43	606968	42	88129
1.2	Gyvuliai	12133	1	31890	2	19757
1.3	Augalininkystės produkcija	50902	4	33065	2	-17837
1.4	Kuilių sperma	15714	1	9043	1	-6671
1.5	Sėklinimo priemonės	23554	2	25289	2	1735
2	Viso veiklos sąnaudos	593776	49	737892	51	144116
2.1	Bendrosios administracinės	592961	49	737455	51	144494
2.2	Pardavimo	815	0	437	0	-378
3	Finansinės veiklos	0	0	1001	0	1001
3.1	Neigiamas valiutų kurso pokytis	0	0	1001	0	1001
	Iš viso sąnaudos	1214918	100	1445148	100	230230

AB „Lietuvos veislininkystė“ pajamų 2018 metais gauta 255787 Eur, arba 19.4 proc. daugiau lyginant su praeitų metų tuo pačiu laikotarpiu. Didžiausią lyginamąjį svorį pajamų struktūroje, t.y. 86 proc. užima pajamos už realizuotą bulių spermą (2018 metais šios pajamos padidėjo 238076 Eur lyginant su praeitų metų tuo pačiu laikotarpiu).

AB „Lietuvos veislininkystė“ sąnaudos 2018 12 31 padidėjo lyginant su praėjusių metų tuo pačiu laikotarpiu 230230 Eur, arba 18.9 procentais.

Realizuotos bulių spermos savikaina padidėjo 88129 Eur. 2018 metais žemės ūkio bendrovėms ir ūkininkams, kuriems buvo reikalingas didesnis telyčių skaičius, parduota 5751 dozė seksuotos bulių spermos, t.y. 3042 dozėm (2.1 karto) daugiau lyginant su 2017 metais. Seksuotos bulių spermos savikaina didesnė 4 - 4.5 kartus.

Bendrosios administracinės sąnaudos 2018 metais lyginant su 2017 metais padidėjo 144494 Eur. Per ataskaitinį laikotarpį buvo atliktas administracinio pastato stogo remontas, pilnai suremontuotos karantino patalpos buliams. Pakeitus apmokėjimo tvarką vadybininkams, t.y. pradėjus papildomai juos skatinti už pasiektus rezultatus, padidėjo darbo užmokesčio sąnaudos.

5. AB "Lietuvos veislininkystė" finansinės rizikos valdymas 2018 12 31
(Balansas B.4 eilutė)

3 lentelė


Bankas, kuriame laikomos piniginės lėšos	Sąskaita	Suma Eur
AB Luminor Bank	Atsiskaitomoji sąskaita	169139,72
	Kortelė	1161,07
AB Šiaulių bankas	Terminuotas indėlis	100000,00
AB SEB bankas	Terminuotas indėlis	44017,25
AB Swedbank	Terminuotas indėlis	41013,81
	x	
Viso bankas:	x	355331,85
Kasa Šiauliai	x	5451,39
Kasa Marijampolė	x	817,55
Iš viso piniginės lėšos	x	361600,79

AB "Lietuvos veislininkystė" piniginių išteklių valdymo efektyvumo įvertinimo rodikliai (rizikos limitai) 2018 12 31:

1. Absoliutus likvidumo koeficientas – 1,6 (šio rodiklio reikšmė žemiau 0,2 laikoma bloga, virš 1 gera).
2. Bendrasis mokumo koeficientas – 6.8 (šio rodiklio reikšmė žemiau 0,5 laikoma bloga, normalia apie 1, virš 2 gera).

Direktorius

Vyriausioji buhalterė



Gediminas Valiulis

Sigita Kavaliauskienė

AB "Lietuvos veislininkystė", 302705528

(monės pavadinimas, kodas)

Šiaulių rajonas, Sutkūnų kaimas

(adresas)

Ilgalaikis materialusis turtas 2018-12-31

(Eur)

Rodikliai	Zemė	Pastatai ir statiniai	Mašinos ir įrengimai	Transporto priemonės	Kita įranga, prietaisai, įrankiai ir įrenginiai	Nebaigta statyba	Kitas materialusis turtas	Iš viso
Likutinė vertė praėjusių finansinių metų pabaigoje	625	114.547	36.400	44.603	931			197.106
a) Įsigijimo savikaina								
Praėjusių finansinių metų pabaigoje	1.158	1.101.278	457.164	123.803	101.489			1.784.892
Finansinių metų pokyčiai:								
- turto įsigijimas			10.600	5.850				16.450
- perleistas ir nurašytas turtas (-)		10.905	52.904	18.000				81.809
- įstatinio kapitalo didinimas								0
- perrašymai iš vieno straipsnio į kitą + / (-)								0
Finansinių metų pabaigoje	1.158	1.090.373	414.860	111.653	101.489	0		1.719.533
b) Perkainojimas								
Praėjusių finansinių metų pabaigoje								0
Finansinių metų pokyčiai:								
- vertės padidėjimas (sumažėjimas) + / (-)								0
- kitiems asmenims perleisto ir nurašyto turto (-)								0
- perrašymai iš vieno straipsnio į kitą + / (-)								0
Finansinių metų pabaigoje	0	0	0	0	0	0	0	0
c) Nusidėvėjimas								
Praėjusių finansinių metų pabaigoje	533	986.731	420.764	79.200	100.558			1.587.786
Finansinių metų pokyčiai:								
- finansinių metų nusidėvėjimas		9.664	20.066	9.001	391			39.122
- atstatantys įrašai (-)								0
- kitiems asmenims perleisto ir nurašyto turto nusidėvėjimas (-)		10.445	52.899	16.204				79.548
- perrašymai iš vieno straipsnio į kitą + / (-)								0
Finansinių metų pabaigoje	533	985.950	387.931	71.997	100.949	0	0	1.547.360

d) Vertės sumažėjimas								
Praėjusių finansinių metų pabaigoje								0
Finansinių metų pokyčiai:								
- finansinių metų vertės sumažėjimas								0
- atstatantys įrašai (-)								0
- kitiems asmenims perleisto ir nurašyto turto (-)								0
- perrašymai iš vieno straipsnio į kitą + / (-)								0
Finansinių metų pabaigoje	0	0	0	0	0	0	0	0
e) Likutinė vertė finansinių metų pabaigoje	625	104.423	26.929	39.656	540	0	0	172.173
(a) + (b) - (c) - (d)								

- kitiems asmenims perleisto ir nurašyto turto nusidevėjimas (-)								0
- perrašymai iš vieno straipsnio į kitą + / (-)								0
Finansinių metų pabaigoje	1740	0	0	0	0	0	0	1740
d) Vertės sumažėjimas								
Praėjusių finansinių metų pabaigoje								0
Finansinių metų pokyčiai:								
- finansinių metų vertės sumažėjimas								0
- atstatantys įrašai (-)								0
- kitiems asmenims perleisto ir nurašyto turto (-)								0
- perrašymai iš vieno straipsnio į kitą + / (-)								0
Finansinių metų pabaigoje	0	0	0	0	0	0	0	0
e) Likutinė vertė finansinių metų pabaigoje	0	0	0	0	0	0	0	0
(a) + (b) - (c) - (d)								

AB "Lietuvos veislininkystė", įmonės kodas 302705528
biologinis turtas 2018 12 31

Eurai

Rodikliai	Produktyvieji ir darbiniai gyvuliai				Žieminių kviečių pasėliai
	Buliai-reproduktoriai	Kuiliai-reproduktoriai	Arklys	Iš viso	
a) biologinio turto įsigijimo savikaina praėjusių finansinių metų pabaigoje	56818	5098	1014	62930	
b) perkėlimas iš kitų grupių					
c) pirkimas ataskaitiniais metais	20530	1929		22459	
d) priesvorio pajamavimas ir kt.pajamos atask. m.					
e) padidėjimas dėl augalų atsiradimo					27970
f) pardavimas ataskaitiniais metais	30697	1193		31890	
g) kiti netekimai ir vertės sumažėjimas atask.m.		523		523	
h) perkėlimas į kitas grupes					
h) biologinio turto įsigijimo savikaina finansinių metų pabaigoje	46651	5311	1014	52976	27970

AB "Lietuvos veislininkystė", įmonės kodas 302705528
 Atsargos 2018 12 31

Eurais

Rodikliai	Žaliavos ir komplektavi- mo gaminiai	Nebaigta gamyba	Pagaminta produkcija	Pirktos prekės skirtos per- parduoti	Biologinis turtas	Iš viso
a) Atsargų įsigijimo savikaina praėjusių finansinių metų pabaigoje	124378	10912	566684	176077		878051
Finansinių metų pabaigoje	137657	9185	588269	186099	27970	949180
b) Nukainojimas iki gryniosios galimo realizavimo vertės (atstatymas) praėjusių finansinių metų pabaigoje Finansinių metų pabaigoje						
c) Grynoji galimo realizavimo vertė finansinių metų pabaigoje (a)-(b)						
Įkainojimo skirtumai, jei buvo taikomas LIFO būdas						
Įkeistų atsargų vertė						
Atsargos pas trečiuosius asmenis						

AB "Lietuvos veislininkystė", įmonės kodas 302705528
Įstatinio kapitalo struktūra 2018 12 31

Rodikliai	Akcijų skaičius	Eurai
		Suma
Akcinio kapitalo struktūra finansinių metų pabaigoje		
1. Pagal akcijų rūšis		
1.1. Paprastosios vardinės akcijos	4159664	1206303
1.2. Privilegijuotosios akcijos		
1.3. Darbuotojų akcijos		
1.4. Specialiosios akcijos		
1.5. Kitos akcijos		
IŠ VISO:	4159664	1206303
Valstybei priklausančios akcijos (98,95 proc.)	4116005	1193642
Smulkiesiems akcininkams priklausančios akcijos (1,05 proc.)	43659	12661

AB "Lietuvos veislininkystė", įmonės kodas 302705528
2018 metų pelno (nuostolių) paskirstymas

Straipsniai	Suma (Eur)
Nepaskirstytasis rezultatas- pelnas (nuostoliai) - praėjusių finansinių metų pabaigoje	6707
Grynasis finansinių metų rezultatas - pelnas (nuostoliai)	110282
Paskirstytinas rezultatas - pelnas (nuostoliai) - finansinių metų pabaigoje	116989
Pervedimai iš rezervų	
Paskirstytinas pelnas (nuostoliai)	116989
Pelno (nuostolio) paskirstymas:	116989
I privalomąjį rezervą	33085
Dividendai Valstybei	81032
Dividendai smulkiems akcininkams	860
Pelno dalis, skirta darbuotojų premijoms	
Nepaskirstytasis rezultatas - pelnas (nuostoliai) - finansinių metų pabaigoje	2012

AB "Lietuvos veislininkystė", įm.kodas 302705528
 Įsipareigojimų būklė 2018 12 31

Eur

Rodikliai	Skolos ar jų dalys apmokėtinios		
	Per vienus metus mokėtinios sumos	Po vieno metų, bet ne vėliau kaip per penkerius metus	Po penkerių metų
1. Finansinės skolos:			
1.1. Lizingo (finansinės nuomos)			
1.2. Kredito įstaigoms			
1.3. Kitos finansinės skolos			
2. Skolos tiekėjams	102695		
3. Gauti išankstiniai apmokėjimai	2749		
4. Su darbo santykiais susiję įsipareigojimai:	91378		
4.1. Darbo užmokestis			
4.2. Įmokos Sodrai			
4.3. Atostogų rezervo fondas	91378		
5. Kitos mokėtinios sumos:	25464		
5.1. Draudimo įstaigai įsipareigojimas	1757		
5.2. Mokėtinų mokesčių įsipareigojimas	22217		
5.3. Dividendai smulkiesiems akcininkams	1354		
5.4. Skola fiziniams asmenims už žemės nuomą	136		
Iš viso mokėtinios sumos	222286		

AB "Lietuvos veislininkystė", įmonės kodas 302705528
 Finansinės ir investicinės veiklos
 rezultatai 2018 12 31


Rodikliai	Eur	
	Finansiniai metai	Praėję finansi- niai metai
a) Finansinės ir investicinės veiklos pajamos		
Banko palūkanos	432	434
Valiutos kurso skirtumas		1287
viso pajamos	432	1721
b) Finansinės ir investicinės veiklos sąnaudos		
Valiutos kurso skirtumas		
Palūkanos		
Delspinigiai		
viso išlaidos	0	0
c) Finansinės ir investicinės veiklos rezultatas	432	1721

PATVIRTINTA
AB "Lietuvos veislininkystė"
Visuotinio akcininkų susirinkimo
2019 m. balandžio 25 d. protokolu Nr. 2

AB "Lietuvos veislininkystė", įmonės kodas 302705528
2018 metų pelno (nuostolių) paskirstymas

Straipsniai	Suma (Eur)
Nepaskirstytasis rezultatas- pelnas (nuostoliai) - praėjusių finansinių metų pabaigoje	6707
Grynasis finansinių metų rezultatas - pelnas (nuostoliai)	110282
Paskirstytinas rezultatas - pelnas (nuostoliai) - finansinių metų pabaigoje	116989
Pervedimai iš rezervų	
Paskirstytinas pelnas (nuostoliai)	116989
Pelno (nuostolio) paskirstymas:	116989
Į privalomąjį rezervą	33085
Dividendai Valstybei	81032
Dividendai smulkiems akcininkams	860
Nepaskirstytasis rezultatas - pelnas (nuostoliai) - finansinių metų pabaigoje	2012

Direktorius



Gediminas Valiulis

NEPRIKLAUSOMO AUDITORIAUS IŠVADA

AB „Lietuvos veislininkystė“ vadovybei
Tilžės g. 335, Sutkūnų k., LT-76104 Šiaulių r.

Lietuvos Respublikos žemės ūkio ministerijai
Gedimino pr. 19, LT-01113, Vilnius

Nuomonė

Mes atlikome AB „Lietuvos veislininkystė“ (toliau – Įmonė) toliau pateikiamų finansinių ataskaitų, kurias sudaro 2018 m. gruodžio 31 d. balansas ir tą dieną pasibaigusiu metų pelno (nuostolių) ataskaita, nuosavo kapitalo pokyčių ataskaita, pinigų srautų ataskaita bei aiškinamasis raštas (toliau – finansinės ataskaitos), auditą.

Mūsų nuomone finansinės ataskaitos visais reikšmingais atžvilgiais teisingai pateikia Įmonės 2018 m. gruodžio 31 d. finansinę padėtį ir tą dieną pasibaigusiu metų finansinius veiklos rezultatus pagal Lietuvos Respublikoje galiojančius teisės aktus, reglamentuojančius buhalterinę apskaitą ir finansinių ataskaitų sudarymą, ir Lietuvos verslo apskaitos standartus.

Pagrindas nuomonei pareikšti

Auditą atlikome pagal tarptautinius audito standartus (toliau – TAS). Mūsų atsakomybė pagal šiuos standartus išsamiai apibūdinta šios išvados skyriuje „Auditoriaus atsakomybė už finansinių ataskaitų auditą“. Mes esame nepriklausomi nuo Įmonės pagal Tarptautinių buhalterijų etikos standartų valdybos išleistą Buhalterijų profesionalų etikos kodeksą (toliau – TBESV kodeksas) ir Lietuvos Respublikos finansinių ataskaitų audito įstatymo reikalavimus, susijusius su auditu Lietuvoje. Mes taip pat laikomės kitų etikos reikalavimų, susijusių su Lietuvos Respublikos finansinių ataskaitų audito įstatymu ir TBESV kodeksu. Mes tikime, kad mūsų surinkti audito įrodymai yra pakankami ir tinkami mūsų nuomonei pagrįsti.

Kita informacija

Kitą informaciją sudaro informacija, pateikta Įmonės mėsiname pranešime, tačiau ji neapima finansinių ataskaitų ir mūsų auditoriaus išvados apie jas. Vadovybė yra atsakinga už kitos informacijos pateikimą.

Mūsų nuomonė apie finansines ataskaitas neapima kitokios informacijos ir mes nepateikiame jokios formos užtikrinimo išvados apie ją.

Atliekant finansinių ataskaitų auditą, mūsų atsakomybė yra perskaityti kitą informaciją ir apsvarstyti, ar yra reikšmingų neatitikimų informacijai, pateiktai finansinėse ataskaitose, arba mūsų žinioms, pagrįstoms auditui, ir ar ji yra kitaip reikšmingai iškraipyta. Jeigu remdamiesi atliktu darbu pastebime reikšmingą kitokios informacijos iškraipymą, mes turime atskleisti šį faktą. Mes neturime su tuo susijusių pastebėjimų.

Vadovybės ir už valdymą atsakingų asmenų atsakomybė už finansines ataskaitas

Vadovybė yra atsakinga už šių finansinių ataskaitų parengimą ir teisingą pateikimą pagal Lietuvos Respublikoje galiojančius teisės aktus, reglamentuojančius buhalterinę apskaitą ir finansinę atskaitomybę, ir verslo apskaitos standartus, ir tokią vidaus kontrolę, kokia, vadovybės nuomone, yra būtina finansinėms ataskaitoms parengti be reikšmingų išskraipymų dėl apgaulės ar klaidos.

Rengdama finansines ataskaitas vadovybė privalo įvertinti įmonės gebėjimą tęsti veiklą ir atskleisti (jei būtina) dalykus, susijusius su veiklos tęstinumu ir veiklos tęstinumo apskaitos principo taikymu, išskyrus tuos atvejus, kai vadovybė ketina likviduoti įmonę ar nutraukti veiklą arba neturi kitų realių alternatyvų, tik taip pastelgti.

Už valdymą atsakingi asmenys privalo prižiūrėti įmonės finansinių ataskaitų rengimo procesą.

Auditoriaus atsakomybė už finansinių ataskaitų auditą

Mūsų tikslas yra gauti pakankamą užtikrinimą dėl to, ar finansinės ataskaitos kaip visuma nėra reikšmingai išskraipytos dėl apgaulės ar klaidos, ir išleisti auditoriaus išvadą, kurioje pateikiama mūsų nuomonė. Pakankamas užtikrinimas – tai aukšto lygio užtikrinimas, o ne garantija, kad reikšmingą išskraipymą, jeigu jis yra, visada galima nustatyti per auditą, kuris atliekamas pagal TAS. Išskraipymai, kurie gali atsirasti dėl apgaulės ar klaidos, laikomi reikšmingais, jeigu galima pagrįstai numatyti, kad atskirai ar kartu jie gali turėti didelės įtakos vartotojų ekonominiams sprendimams, priimamiems remiantis finansinėmis ataskaitomis.

Atlikdami auditą pagal TAS, viso audito metu priėmėme profesinius sprendimus ir laikėmės profesinio skepticizmo principo. Mes taip pat:

- Nustatėme ir įvertinome finansinių ataskaitų reikšmingo išskraipymo dėl apgaulės arba klaidų riziką, suplanavome ir atlikome procedūras kaip atsaką į tokią riziką ir surinkome pakankamų tinkamų audito įrodymų mūsų nuomonei pagrįsti. Reikšmingo išskraipymo dėl apgaulės neaptikimo rizika yra didesnė nei reikšmingo išskraipymo dėl klaidų neaptikimo rizika, nes apgaule gali būti sukčiavimas, klastojimas, tyčinis praleidimas, klaidingas aiškinimas arba vidaus kontrolių nepaisymas.
- Supratome su auditu susijusias vidaus kontroles, kad galėtume suplanuoti konkrečiomis aplinkybėmis tinkamas audito procedūras, o ne tam, kad galėtume pareikšti nuomonę apie įmonės vidaus kontrolės veiksmingumą.
- Įvertinome taikomų apskaitos metodų tinkamumą ir vadovybės atliktų apskaitinių vertinimų bei su jais susijusių atskleidimų pagrįstumą.
- Padarėme išvadą dėl taikomo veiklos tęstinumo apskaitos principo tinkamumo ir dėl to, ar, remiantis surinktais įrodymais, egzistuoja su įvykiais ar sąlygomis susijęs reikšmingas neapibrėžtumas, dėl kurio gali kilti reikšmingų abejonų dėl įmonės gebėjimo tęsti veiklą. Jeigu padarėme išvadą, kad toks reikšmingas neapibrėžtumas egzistuoja, auditoriaus išvadoje privalome atkreipti dėmesį į susijusius atskleidimus finansinėse ataskaitose arba, jeigu tokių atskleidimų nepakanka, turime modifikuoti savo nuomonę. Mūsų išvados pagrįstas audito įrodymais, kuriuos surinkome iki auditoriaus išvados datos. Tačiau, būsimi įvykiai ar sąlygos gali lemti, kad įmonė negalės toliau tęsti savo veiklos.

• Įvertinome bendrą finansinių ataskaitų pateikimą, struktūrą ir turinį, įskaitant atskleidimus, ir tai, ar finansinėse ataskaitose pateikti pagrindžiantys sandoriai ir įvykiai taip, kad atitiktų teisingo pateikimo koncepciją.

Mes, be visų kitų dalykų, informavome už valdymą atsakingus asmenis apie audito apimtį ir atlikimo laiką bei reikšmingus audito pastebėjimus, jeigu juos nustatėme audito metu, įskaitant svarbius vidaus kontrolės trūkumus, jeigu juos būtume nustatę audito metu.



Auditorius Arūnas Katinas
Auditoriaus pažymėjimo Nr. 000538

UAB „Main financial solutions“
S. Konarskio g. 49-806, LT-03123, Vilnius
Audito įmonės pažymėjimo Nr. 001381

2019 m. kovo mėn. 25 d.

UAB Main financial solutions
Įmonės kodas 301585645
PVM mokėtojo kodas LT100003980117
Adresas: S. Konarskio g. 49-806, Vilnius

IBAN LT24010051001943898
AB „LUMINOR BANK“
SWIFT kodas AG0LLT2X

Tel./faksas: (8 5) 265 22 56
Mob. 8 604 16070, 8 604 16080
E-mail: mfs@mfs.lt
www.mfs.lt

AB „Lietuvos veislininkystė“ kodas 302705528
Tilžės g. 335, Sutkūnų kaimas, Šiaulių rajono savivaldybė

METINIS PRANEŠIMAS 2018 m.

Pranešimas parengtas už laikotarpį nuo 2018 m. sausio mėn. 1 d. iki 2018 m. gruodžio mėn. 31 d. Šiame pranešime AB „Lietuvos veislininkystė“ gali būti vadinama Bendrove.

Bendrovės veiklos strateginės kryptys:

- veiklos efektyvumo ir produkto pridėtinės vertės didinimas;
- Bendrovės veiklos modernizavimas;
- optimalus žmogiškųjų išteklių panaudojimas ir išsaugojimas.

Pagrindinė Bendrovės misija - veislinių buliukų atranka, jų išauginimas, spermos kaupimas, įvertinimas pagal palikuonių produktyvumą ir geriausiai įvertintų bulių kuo platesnis panaudojimas ūkininkų bei žemės ūkio bendrovių galvijų bandų gerinimui.

AB „Lietuvos veislininkystė“ vizija – tapti stipria, konkurencinga, pelningai dirbančia bulių spermos pardavimo rinkos lydere Lietuvoje.

Bendrovėje spermos gamybos sąlygos, dirbant su naujausia technologine įranga, pilnai atitinka ES reikalavimus.

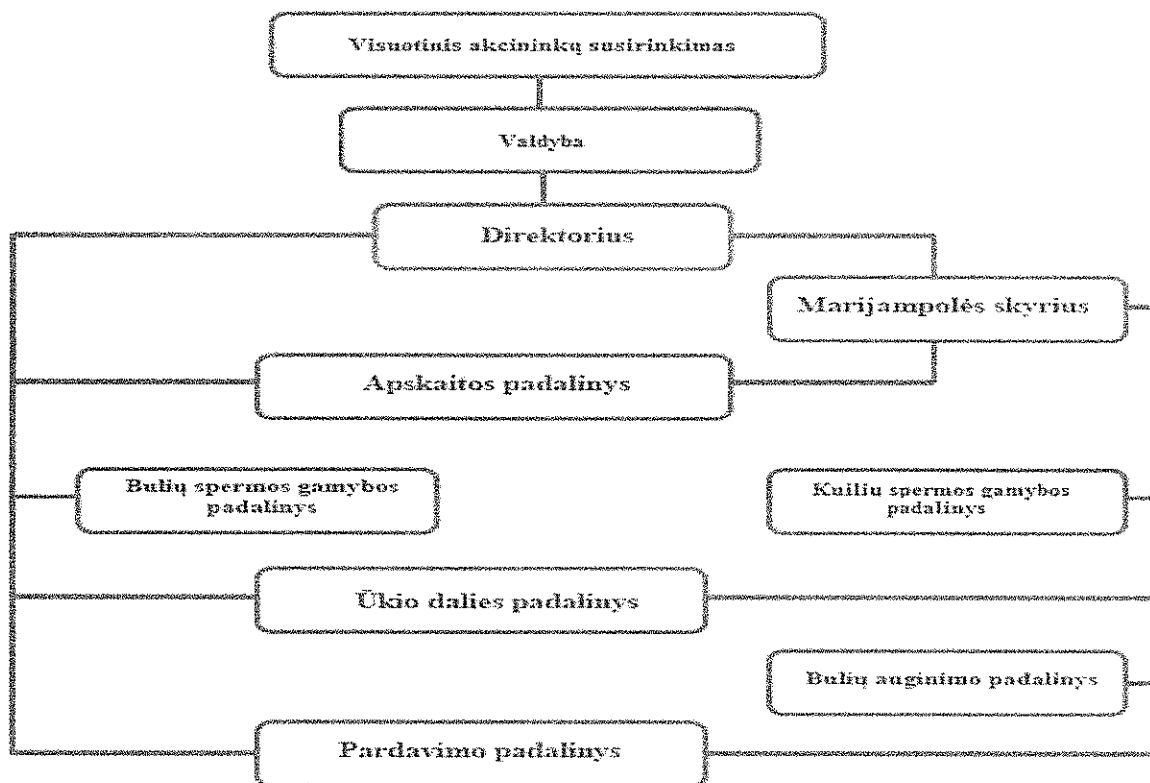
AB „Lietuvos veislininkystė“ per ataskaitinį laikotarpį dirbo sparčiai besiformuojančios ekonominės raidos, technologijų pažangos sąlygomis. Ypač svarbu buvo, veikiant įvairiems aplinkos veiksniams, Bendrovei išlikti konkurencingai. AB „Lietuvos veislininkystė“ 2018 metais buvo viena iš daugiausiai spermos realizavusių įmonių. Bendrovės kryptinga veikla leido efektyviai spręsti ataskaitiniu laikotarpiu iškilusias problemas.

AB „Lietuvos veislininkystė“ įstatinis kapitalas yra 1206303 Eur. Valstybei priklausanti kapitalo dalis – 1193642 Eur, arba 98,95 procentai viso Bendrovės įstatinio kapitalo, kitiems akcininkams priklausanti kapitalo dalis – 12661 Eur, arba 1,05 procentai viso Bendrovės įstatinio kapitalo. Bendrovės įstatinis kapitalas padalintas į 4159664 paprastasias vardines akcijas. Akcijos nominali vertė - 0,29 Eur. Valstybę atstovaujantys LR Žemės ūkio ministerijai priklauso 4116005 akcijos ir 43659 akcijos priklauso smulkiesiems akcininkams, kurių 2017-12-31 buvo 135 asmenys. AB „Lietuvos veislininkystė“ visos akcijos yra nematerialios. Jos fiksuojamos įrašais akcininkų asmeninėse vertybinių popierių sąskaitose. Bendrovės akcijų asmeninės vertybinių popierių sąskaitos tvarkomos vertybinių popierių rinką reglamentuojančių teisės aktų nustatyta tvarka.

AB „Lietuvos veislininkystė“ buveinės adresas Tilžės g. 335, Sutekūnų kaimas, Šiaulių rajono savivaldybė, Marijampolės skyriaus adresas Trakėnų g., Trakiškių kaimas, Marijampolės savivaldybė. Bendrovės Šiaulių padalinyje yra įmonės administracija, bulių spermos gamybos, apskaitos, pardavimų ir pagalbinio ūkio padaliniai, o Marijampolės skyriuje - kuilių spermos gamybos, bulių auginimo, pardavimų ir pagalbinio ūkio padaliniai. Per ataskaitinį laikotarpį Centriniam Šiaulių padalinyje buvo vykdoma bulių spermos gamyba bei prekyba, pašarų gamyba. Marijampolės skyriuje – veislinių bei penimų buliukų auginimas, kuilių spermos gamyba, o taip pat bulių ir kuilių spermos prekyba, pašarų gamyba.

AB „Lietuvos veislininkystė“ valdymo organai yra visuotinis akcininkų susirinkimas, kolegialus valdymo organas – valdyba. Bendrovės vienasmenis valdymo organas – Bendrovės direktorius.

1 pav. Bendrovės valdymo - organizacinė struktūra:



Valdybos pirmininkas – Evaldas Pranckevičius, Žemės ūkio ministerijos programinio, projekcinio valdymo ir analizės skyriaus vedėjas, narys - Modestas Važnevičius, Žemės ūkio ministerijos teisėkūros ir atstovavimo skyriaus patarėjas, narė - Vita Jurgilienė, Žemės ūkio ministerijos finansų skyriaus vyriausioji specialistė, nepriklausomas valdybos narys - Vilius Žiogas, ūkininkas, nepriklausoma valdybos narė - Viktorija Švedienė, Lietuvos galvijų veisėjų asociacijos prezidentė, nepriklausomas valdybos narys – Romanas Kančauskas, AB „Lietuvos geležinkeliai“ turto valdymo paslaugų centro klientų aptarnavimo departamento Šiaulių regiono skyriaus pastatų

ūkio vyriausiasis inžinierius. Per ataskaitinius 2018 metus nepriklausomiems valdybos nariams buvo priskaičiuotas atlygis už veiklą valdyboje sumoje 1300,00 Eur.

Per ataskaitinį 2018 m. laikotarpį įvyko vienas visuotinis akcininkų susirinkimas. 2018 m. balandžio 26 d. įvykusiame eiliniame akcininkų susirinkime buvo išklaustyta AB „Lietuvos veislininkystė“ 2017 m. metinis pranešimas, išklaudyta finansinių ataskaitų už 2017 metus audito ataskaita ir nepriklausomo auditoriaus išvada, patvirtintas 2017 m. bendrovės metinis finansinių ataskaitų rinkinys bei paskirstytas bendrovės 2017 m. pelnas, patvirtinti naujos redakcijos bendrovės įstatai, patvirtintas bendrovės paramos teikimo tvarkos aprašas.

2018 metais įvyko 7 (septyni) Bendrovės valdybos posėdžiai, kuriuose buvo apsvarstyti visi valdybos plane numatyti ir metų eigoje iškilę klausimai.

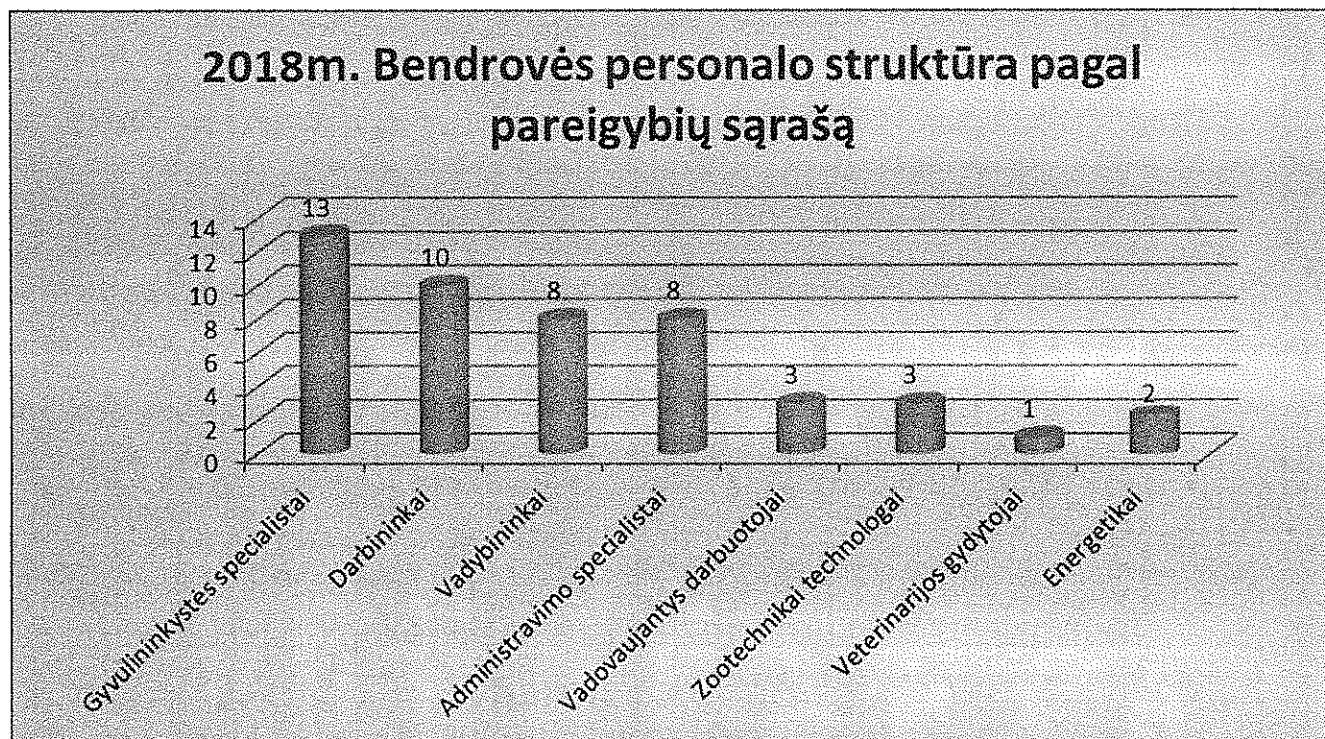
AB „Lietuvos veislininkystė“ dividendus valstybei moka pagal Lietuvos Respublikos Vyriausybės 1997 m. sausio 14 d. nutarimą Nr. 20 „Dėl dividendų už valstybei nuosavybės teise priklausančias bendrovių akcijas ir valstybės įmonių pelno įmokų“ - skiriant dividendams 70 procentų Bendrovės paskirstytinojo pelno. Skirstant AB „Lietuvos veislininkystė“ pelną už 2018 metus valstybei dividendų paskirta 81032 Eur, smulkiesiems akcininkams - 860 Eur.

Didžiausią Bendrovės vertę sukuria jos darbuotojai, todėl didelis dėmesys skiriamas žmogiškųjų išteklių motyvavimui, išlaikymui, kvalifikacijos kėlimui. Bendrovėje visiems darbuotojams yra paruošti ir patvirtinti pareigybių aprašymai, kuriuose numatytos darbuotojų pareigos ir teisės bei kvalifikaciniai reikalavimai, būtini einamoms pareigoms atlikti. Bendrovės valdybos sprendimu 2017 m. vasario 2 d. patvirtintas Bendrovės pareigybių sąrašas (valdybos posėdžio protokolas Nr. 3).

1 lentelė. AB „Lietuvos veislininkystė“ pareigybių sąrašas.

Eil. Nr.	Pareigybių sąrašas	Etatų skaičius
1	Direktorius	1
2	Marijampolės skyriaus viršininkas	1
3	Vyriausiasis buhalteris	1
4	Buhalteris-kasininkas	2
5	Logistas	3
6	Gamybos skyriaus viršininkas	1
7	Zootechnikas technologas	3
8	Valytoja-laborantė	2
9	Veterinarijos gydytojas	1
10	Vadybininkas	8
11	Ūkio dalies vedėjas	2
12	Energetikas	2
13	Vairuotojas	2
14	Bulių prižiūrėtojas	8
15	Kuilių prižiūrėtojas	1
16	Gyvulių sėklintojas	4
17	Mechanizatorius - vairuotojas - pagalbinis darbininkas	4
18	Darbininkas	2
	Viso:	48

2 pav. Bendrovės personalo struktūra.



Ataskaitinių metų pabaigoje bendrovėje dirbo 37 darbuotojai, iš jų 22 darbuotojai (59 %) dirbo Šiaulių padalinyje ir 15 darbuotojų (41 %) - Marijampolės skyriuje.

Per ataskaitinius metus buvo priimti 3 nauji darbuotojai ir atleisti 2 darbuotojai, tame skaičiuje: Šiaulių padalinyje buvo priimti 2 darbuotojai ir atleisti 2 darbuotojai, Marijampolės skyriuje priimtas 1 darbuotojas. Vidutinis sąrašinis darbuotojų skaičius 2017 metais buvo 36, 2018 metais – 37 darbuotojai.

Bendrovėje dirba kvalifikuoti specialistai, iš kurių didžioji dalis turi aukštąjį ir aukštesnįjį išsilavinimą. Per ataskaitinį laikotarpį 37 proc. darbuotojų turėjo aukštąjį, 21 proc. - aukštesnįjį išsilavinimą. Dalis darbuotojų pakėlė savo kvalifikaciją kursuose, mokymuose, seminaruose, stažuotėse ir išvykose į užsienio šalis. Bendrovė pasižymi maža darbuotojų kaita.

Siekiant išlaikyti kvalifikuotus darbuotojus, pastoviai didinami darbuotojų atlyginimai. Dėl darbo užmokesčio išmokėjimo problemų niekada nebuvo ir nėra.

2 lentelė. AB „Lietuvos veislininkystė“ darbo užmokestis (Eur)

Metai	Vidutinis sąlyginis darbuotojų skaičius	Darbo užmokesčio fondas	Vidutinis mėnesio darbo užmokestis
2013	67	435000	541,04
2014	31	290239	780,21
2015	32	338231	880,81
2016	32	375732	978,47
2017	34	396052	970,72
2018	36	424325	982,23

AB „Lietuvos veislininkystė“ 2018 metų pardavimo pajamų ir visų pajamų struktūra atvaizduota 3 lentelėje:

3 lentelė. AB "Lietuvos veislininkystė" pardavimo pajamų bei visų pajamų struktūra

Pavadinimas	2017.12.31			2018.12.31			Palyginimas +, - pardavimo pajamos
	suma Eur	pardavimo pajamų struktūra %	pajamų struktūra %	suma Eur	pardavimo pajamų struktūra %	pajamų struktūra %	
Bulių sperma	1112393	89	85	1350469	91	86	238076
Sėklinimo priemonės	51496	4	4	52553	3	3	1057
Paslaugos žemės ūkiui	11284	1	1	10303	1	1	-981
Gyvuliai	13307	1	1	37034	2	2	23727
Augalininkystės produkcija	38877	3	3	29193	2	2	-9684
Kuilių sperma	16539	2	1	9753	1	1	-6786
Viso pardavimo pajamos	1243896	100	95	1489305	100	95	245409
Ilgalaikio turto perleidimas	0	x	0	13205	x	1	13205
Nuoma	2323	x	0	2775	x	0	452
Kt. netip veikla (metalo laužas, kt.)	4346	x	0	16231	x	1	11885
Subsid.už.bulius,išmokosuz pasėlius	63011	x	5	49136	x	3	-13875
Viso kitos veiklos pajamos	69680	x	5	81347	x	5	11667
Finansinė veikla - banko palūkanos	434	x	0	432	x	0	-2
Teigiamas valiutų pokytis	1287	x	0		x	0	-1287
Iš viso pajamos	1315297	x	100	1571084	x	100	255787

AB „Lietuvos veislininkystė“ 2018 metų sąnaudų struktūra atvaizduota 4 lentelėje:

4 lentelė. AB "Lietuvos veislininkystė" sąnaudų struktūra

Eil. Nr.	Pavadinimas	2017.12.31		2018.12.31		Palyginimas +, - išlaidos Eur
		suma Eur	išlaidų struktūra %	suma Eur	išlaidų struktūra %	
1	Pardavimo savikaina t.skaičiuje	621142	51	706255	49	85113
1.1	Bulių sperma	518839	43	606968	42	88129
1.2	Gyvuliai	12133	1	31890	2	19757
1.3	Augalininkystės produkcija	50902	4	33065	2	-17837
1.4	Kuilių sperma	15714	1	9043	1	-6671
1.5	Sėklinimo priemonės	23554	2	25289	2	1735
2	Viso veiklos sąnaudos	593776	49	737892	51	144116
2.1	Bendrosios administracinės	592961	49	737455	51	144494
2.2	Pardavimo	815	0	437	0	-378
3	Finansinės veiklos	0	0	1001	0	1001
3.1	Neigiamas valiutų kurso pokytis	0	0	1001	0	1001
	Iš viso sąnaudos	1214918	100	1445148	100	230230

AB „Lietuvos veislininkystė“ pajamų 2018 metais gauta 255787 Eur, arba 19.4 proc. daugiau lyginant su praeitų metų tuo pačiu laikotarpiu. Pardavimo pajamų 2018 metais gauta 1489305 Eur, iš kurių 1100821 Eur arba 74 % pajamų gauta Šiaulių padalinyje ir 388484 Eurai arba 26 % Marijampolės skyriuje.

Didžiausią lyginamąjį svorį pajamų struktūroje, t.y. 86 proc. užima pajamos už realizuotą bulių spermą (2018 metais šios pajamos padidėjo 238076 Eur lyginant su praeitų metų tuo pačiu laikotarpiu).

Per 2018 metus realizuota 237502 dozės bulių spermos už 1350469 Eur. Vidutinė realizacinė 1 dozės kaina - 5,69 Eur. Lyginant su 2017 metais, realizacinė 1 dozės kaina padidėjo 1,06 Eur arba 22,9 procentais. Šiaulių padalinyje realizuota 134577 dozės. Tai sudaro 57 % nuo bendro realizuotų dozių kiekio, vidutinė realizacinė kaina 7,38 Eur už dozę. Marijampolės skyriuje realizuota 102925 dozės arba 43 % nuo bendro dozių kiekio, vidutinė realizacinė kaina 3,48 Eur už dozę. Realizacinės bulių spermos kainos Lietuvoje yra vienos iš žemiausių Europos Sąjungos šalių tarpe. AB „Lietuvos veislininkystė“ gauta parama iš veislininkystės programos už Lietuvoje laikomų jaunų bulių vertinimą sudarė 2,3 proc. nuo visų gautų pajamų.

AB „Lietuvos veislininkystė“ sąnaudos 2018 12 31 padidėjo lyginant su praėjusių metų tuo pačiu laikotarpiu 230230 Eur, arba 18.9 procentais.

Realizuotos bulių spermos savikaina padidėjo 88129 Eur. 2018 metais žemės ūkio bendrovėms ir ūkininkams, kuriems buvo reikalingas didesnis telyčių skaičius, parduota 5751 dozė seksuotos bulių spermos, t.y. 3042 dozėm (2.1 karto) daugiau lyginant su 2017 metais. Seksuotos bulių spermos savikaina didesnė 4 - 4.5 kartus.

Bendrosios administracinės sąnaudos 2018 metais lyginant su 2017 metais padidėjo 144494 Eur. Per ataskaitinį laikotarpį buvo atliktas administracinio pastato stogo remontas, pilnai suremontuotos karantino patalpos buliams. Pakeitus apmokėjimo tvarką vadybininkams, t.y. pradėjus papildomai juos skatinti už pasiektus rezultatus, padidėjo darbo užmokesčio sąnaudos.

Akcinė bendrovė „Lietuvos veislininkystė“ mažėjant sėklinamų karvių skaičiui dirba sudėtingomis konkurencinės rinkos sąlygomis. Lietuvoje 2018 metais bulių sperma prekiavo dar penkios įmonės: UAB „Litgenas“, UAB „Gameta“, UAB „Pro Genus“, UAB „Agrogenetika“ ir UAB „Genimpeksas“. Dirbant tokiomis sąlygomis Bendrovė susiduria su kainų dempingu.

AB „Lietuvos veislininkystė“ 2018 metais investicijų suma sudarė 16450 Eur. Darbui rinkoje, klientų aptarnavimui įsigytos dvi naudotos automašinos OPEL VECTRA už 5850 Eur sumą. Pasėlių priežiūrai ir pašarų ruošimui nupirkta sėjamoji SPU – 6 už sumą 1400 Eur, dirvos tankinimo volų komplektas už sumą 3000 Eur, purkštuvai VICON LS3501 už sumą 4000 Eur, rotacinė šienapjovė ZI 78/2 už sumą 900 Eur ir priekaba BB168 už sumą 1300 Eur.

Per ataskaitinį laikotarpį įsigyta 46 veisliniai buliukai. AB „Lietuvos veislininkystė“ 2018 12 31 buvo 90 veislinių bulių, t. skaičiuje Šiaulių padalinyje 36 (iš jų 16 – tikrinamieji), Marijampolės skyriuje 54 buliai. Per 2018 metus sukaupta 155507 dozės veislinių bulių spermos. Bendrovės gamybiniai pajėgumai ir finansiniai resursai leidžia sukaupti žymiai didesnę dozių kiekį, tačiau esant ribotai rinkai, tai daryti ekonomiškai neapsimoka.

AB „Lietuvos veislininkystė“ ataskaitiniu laikotarpiu dirbo pelningai, grynasis pelnas 2018 metais sudarė – 110282 Eur, t.y. 19442 Eur arba 21,4 proc. didesnis lyginant su 2017 metais.

**5 lentelė. Pagrindiniai AB „Lietuvos veislininkystė“
2016 – 2018 metų finansiniai rodikliai (tūkst.Eur.)**

Rodiklis	2016 m.	2017 m.	2018 m.
Pardavimo pajamos	1151	1244	1489
Bendrasis pelnas	569	623	783
Pelnas prieš apmokestinimą	84	100	126
Grynasis pelnas (nuostoliai)	76	91	110
Nuosavas kapitalas	1455	1485	1516
Atsargos	674	878	949
Per metus gautinos sumos	242	221	197
Ilgalaikis turtas	282	260	225
Trumpalaikis turtas	1346	1488	1513
Iš viso turto:	1628	1748	1738
Trumpalaikės skolos	173	263	222
Veiklos pelningumo koeficientas, %	7,3	8,0	8,5
Nuosavo kapitalo pelningumas (ROE), %	5,2	6,2	7,3
Grynasis pelningumas, %	6,6	7,3	7,4
Turto pelningumo koeficientas, %	4,7	5,2	6,3

Įgyvendinant numatytus Bendrovės tikslus ir uždavinius iškyla įvairūs pavojai ir rizikos. Galimi pavojai ir jų valdymo principai pateikti 6 lentelėje.

6 lentelė. Galimi pavojai įgyvendinant strateginius planus.

Eil. nr.	Uždavinys	Galimi pavojai	Pavojų valdymo būdai
1.	Gaminant pagal naujausias technologijas užšaldytą bulių spermą, nuolat didinti pardavimų pajamas.	Užkrečiamų ligų plitimo galimybė, pieno supirkimo kainų mažėjimas.	Griežtai laikytis veterinarinių – sanitarinių reikalavimų, ieškoti naujų rinkų spermos pardavimui.
2.	Sustiprinti Bendrovės rinkodarą ir naujų klientų pritraukimą	Labai mažas kontroliuojamų karvių skaičius.	Kuo platesnis geriausiai įvertintų bulių panaudojimas. Naujų rinkų ir klientų paieška Lietuvoje ir užsienyje.

3.	Kuilių spermos pardavimo rinkos išsaugojimas.	Prekybos apimčių mažėjimas dėl šiuo metu siaučiančių kiaulių užkrečiamų ligų.	Griežtai laikytis veterinarinių – sanitarinių reikalavimų, ieškoti naujų rinkų spermos pardavimui.
4.	Technologijų ir technikos modernizavimas.	Spermos gamybos padalinio likvidavimas.	Naujų technologijų diegimas ir tobulinimas.
5.	Specialistų kompetencijos ugdymas, kvalifikacijos kėlimas ir jų tęstinis mokymas.	Kvalifikuotų specialistų perėjimas dirbti į konkuruojančias įmones.	Pastovi investicija į kvalifikuotų darbuotojų darbo sąlygų gerinimą.

Rizikos valdymas Bendrovėje – tai sisteminis valdymo procedūrų ir priemonių taikymas, siekiant nustatyti ir valdyti tikėtinus įvykius, kurie gali reikšmingai paveikti Bendrovės veiklą, taip pat suteikti pakankamą užtikrinimą, kad veiklos tikslai bus pasiekti.

Bendrovės finansinės rizikos valdymo aprašas, patvirtintas 2014 m. gruodžio 22 d. direktoriaus įsakymu Nr. V-18, apibrėžia principus, taikytinus formuojant Bendrovės finansinės rizikos valdymo politiką. Bendrovėje rizikos vertinimas ir valdymas nereglamentuojamas šiuo vienu atskiru dokumentu, tačiau rizikos vertinimas ir valdymas vykdomas remiantis atitinkamais Lietuvos Respublikos teisės aktais bei gera praktika. Vertinant ir valdant Bendrovės finansinės veiklos riziką pastoviai atliekama finansinių santykinų rodiklių analizė (likvidumo rodiklių ir mokumo rodiklių analizė) (7 lentelė) ir įvertinama Bendrovės bankroto tikimybė (8 lentelė).

yra įtraukta į įprastinę pasikartojančią Bendrovės veiklą ir apima nuolatinius vadovavimo ir priežiūros veiksmus

7 lentelė. **Bendrovės 2016 – 2018 m. finansinių santykinų rodiklių analizė.**

Eil. Nr.	Rodikliai	Metai		
		2016 m.	2017 m.	2018 m.
1.	Likvidumo rodikliai	Šie rodikliai parodo bendrovės gebėjimą vykdyti trumpalaikius įsipareigojimus. Kuo rodiklio reikšmė didesnė, tuo bendrovės gebėjimas vykdyti trumpalaikius įsipareigojimus yra tvirtesnis, bendrovė laikoma patikimesnė. Likvidumas – vertybinių popierių arba materialinių vertybių pavertimo grynaisiais pinigais galimybė, bendrovės sugebėjimas laiku atsiskaityti.		
1.1.	Bendrasis likvidumo koeficientas	7.78	5.63	6.82
1.2.	Absolūtus likvidumo koeficientas	2.49	1.46	1.65
1.3.	Kritinis likvidumo koeficientas	3.88	2.30	2.54
1.4.	Grynojo apyvartinio kapitalo koeficientas	0.98	1.02	1.15
2.	Mokumo rodikliai	Mokumo rodikliai plačiau nei likvidumo rodikliai leidžia spręsti apie bendrovės trumpalaikio ir ilgalaikio mokumo galimybes. Skirtumas tarp mokumo ir likvidumo rodiklių yra tas, kad likvidumo rodikliai vertina tik trumpalaikius įsipareigojimus ir trumpalaikį turtą. Mokumas – bendrovės sugebėjimas grąžinti skolas, suėjus jų mokėjimo terminui.		
2.1.	Bendrasis mokumo koeficientas	8.41	5.64	6.83
2.2.	Skolos – nuosavybės koeficientas	0.12	0.18	0.15
2.3.	Įsiskolinimo koeficientas	0.11	0.15	0.13
2.4.	Manevringumo koeficientas	0.93	1.00	1.0

Atlikus AB „Lietuvos veislininkystė“ 2016 – 2018 m. lyginamąją finansinių santykių rodiklių analizę, galima daryti tokias išvadas:

Įvertinus Bendrojo likvidumo koeficientą, kuris parodo Bendrovės galimybę įvykdyti trumpalaikius įsipareigojimus, panaudojus turimą trumpalaikį turtą, analizė rodo, kad Bendrovė 2016 – 2018 m. neturi sunkumų, potencialių finansinių problemų ir nepajėgumo iškart apmokėti skolų. Absoliutus likvidumo koeficientas parodo, kokią dalį trumpalaikių įsipareigojimų Bendrovė galėtų skubiai padengti kritiniu atveju, pasinaudodama faktiškai turima pinigų suma. Koeficiento dydis parodo, kiek 1 (vienas) trumpalaikių įsipareigojimų euras dengiamas pinigais ir jiems prilygintomis lėšomis. 2016 – 2018 m. šis koeficientas yra aukštas, o tai rodo, kad Bendrovė neturi problemų laiku atsiskaityti su partneriais ar tiekėjais. Kritinio likvidumo koeficiento dydis parodo, kiek 1 (vienas) trumpalaikių įsipareigojimų euras dengiamas greitai realizuojamu trumpalaikiu turtu (atėmus atsargas). Šis rodiklis 2016 - 2018 m. yra aukštesnis už priimtina reikšmę, todėl Bendrovė neturėtų susidurti su trumpalaikio likvidumo problemomis.

Atlikta Bendrojo mokumo koeficientų reikšmių, kurios parodo, kiek 1 (vienam) Bendrovės skolos eurui tenka nuosavo kapitalo, analizė, rodo, kad Bendrovės 2016 - 2018 m. šis koeficientas yra labai aukštas ir tai yra teigiamas rezultatas, nes tai rodo, kad Bendrovės nuosavos lėšos stipriai viršija skolintas. Bendrovės Skolos – nuosavybės koeficiento, kuris parodo, kiek eurų trumpalaikių ir ilgalaikių skolų tenka vienam nuosavo kapitalo eurui, reikšmės 2016 - 2018 m. yra gerokai žemiau 0,5 ir tai rodo, kad kuo šio rodiklio reikšmė mažesnė, tuo Bendrovės padėtis mokumo atžvilgiu yra geresnė. Bendrovės Įsiskolinimo koeficiento, kuris parodo, kiek 1 (vienam) turto eurui tenka skolų, reikšmės yra žemos, o kuo rodiklio reikšmė žemesnė, tuo skolos daugiau padengtos turtu. Manevringumo koeficientas parodo, kokią nuosavo kapitalo dalį sudaro trumpalaikis turtas. Bendrovės manevringumo reikšmės yra virš 0,5 ir tai laikoma, kad padėtis yra gera.

8 lentelė. **Bendrovės 2016 – 2018 m. bankroto tikimybės vertinimas.**

Eil. Nr.	Metai	2016 m.	2017 m.	2018 m.
	Rodikliai			
1.	E. Altmano bankroto tikimybės rodiklis Z	4.96	3.81	4.54

E. Altmano bankroto tikimybės rodiklio **Z** reikšmių paaiškinimas:

$Z < 1,1$ – bankroto tikimybė yra labai didelė;


$1,1 \leq Z \leq 2,59$ – bankrotas yra įmanomas;

$Z \geq 2,6$ – bankroto tikimybė labai maža.

Taigi, atlikti skaičiavimai pagal A. Altmano bankroto tikimybės rodiklio (**Z**) metodiką, rodo, kad Bendrovės bankroto tikimybė 2016 – 2018 m. tikimybė buvo ypatingai maža.

AB „Lietuvos veislininkystė“ vykdydama Valstybės valdomų įmonių veiklos skaidrumo užtikrinimo gairių aprašą, patvirtintą LRV 2010 m. liepos 14 d. Nr. 1052, apskaitą tvarko pagal apskaitos standartus, rengia 6 mėnesių tarpinių finansinių ataskaitų rinkinį ir metinių finansinių ataskaitų rinkinį bei metinį pranešimą. Metinis finansinių ataskaitų rinkinys audituojamas. Bendrovė metinį pranešimą bei metinių ir tarpinių finansinių ataskaitų rinkinius ir metinių finansinių ataskaitų nepriklausomo auditoriaus išvadą nustatytais terminais pateikia LR Žemės ūkio ministerijai Skaidrumo gairių nustatytu laiku ir paskelbia viešai savo internetinėje svetainėje.

Direktorius



Gediminas Valiulis