




VĮ KLAIPĖDOS VALSTYBINIO JŪRŲ UOSTO DIREKCIJOS  
2020 M. ŠEŠIŲ MĖNESIŲ SUTRUMPINTOS  
TARPINĖS FINANSINĖS ATASKAITOS



KLAIPĖDOS UOSTAS




## TURINYS

Sutrumpintos tarpinės finansinės ataskaitos:

Sutrumpinta tarpinė finansinės būklės ataskaita	3
Sutrumpinta tarpinė bendrųjų pajamų ataskaita	4
Sutrumpinta tarpinė nuosavo kapitalo pokyčių ataskaita	5
Sutrumpinta tarpinė pinigų srautų ataskaita	6
Sutrumpintų tarpinių finansinių ataskaitų aiškinamasis raštas	7

VĮ Klaipėdos valstybinio jūrų uosto direkcijos 2020 m. šešių mėn. sutrumpintos tarpinės finansinės ataskaitos patvirtintos 2020 m. liepos 27 d. Registracijos Nr. B-2020-121.



Algis Latakas  
Generalinis direktorius



Martynas Armonaitis  
Ekonomikos ir finansų direktorius-  
vyriausiasis finansininkas



## SUTRUMPINTA TARPINĖ FINANSINĖS BŪKLĖS ATASKAITA

	Pastabos	2020 m. birželio 30 d.	2019 m. gruodžio 31 d.
<b>TURTAS</b>			
<b>Ilgalaikis turtas</b>			
Nematerialusis turtas	3	1 719	1 697
Ilgalaikis materialusis turtas	4	559 860	546 608
Investicinis turtas		37 256	37 256
Kitas ilgalaikis turtas		3	2
Atidėtojo pelno mokesčio turtas	15	8 680	8 606
<b>Ilgalaikio turto iš viso</b>		<b>607 518</b>	<b>594 169</b>
<b>Trumpalaikis turtas</b>			
Atsargos		388	395
Išankstiniai apmokėjimai ir ateinančių laikotarpių sąnaudos		230	123
Pirkėjų skolos	5	3 485	3 278
Kitos gautinos sumos	6	606	562
Iš anksto sumokėtas pelno mokestis		-	2
Pinigai ir pinigų ekvivalentai	7	6 407	15 493
<b>Trumpalaikio turto iš viso</b>		<b>11 116</b>	<b>19 853</b>
<b>TURTO IŠ VISO</b>		<b>618 634</b>	<b>614 022</b>
<b>NUOSAVAS KAPITALAS IR ĮSIPAREIGOJIMAI</b>			
<b>Nuosavas kapitalas</b>			
Įmonės savininko kapitalas	8	23 595	23 595
Turtą, kuris pagal įstatymus gali būti tik valstybės nuosavybė, atitinkantis kapitalas	8	472 647	472 647
Privalomasis rezervas	9	2 500	2 500
Kiti rezervai	9	13 006	1 561
Nepaskirstytasis pelnas (nuostoliai)		16 646	39 445
<b>Nuosavo kapitalo iš viso</b>		<b>528 394</b>	<b>539 748</b>
<b>Ilgalaikiai įsipareigojimai</b>			
Dotacijos	10	71 189	67 222
Ilgalaikės paskolos	11	11 968	-
Ilgalaikių išmokų darbuotojams įsipareigojimas		431	349
Teisės į nuomą įsipareigojimas		61	61
<b>Ilgalaikių įsipareigojimų iš viso</b>		<b>83 649</b>	<b>67 632</b>
<b>Trumpalaikiai įsipareigojimai</b>			
Dotacijų trumpalaikė dalis	10	76	90
Skolos tiekėjams	12	3 819	5 032
Su darbo santykiais susiję įsipareigojimai	12	2 018	1 374
Kitos mokėtinos sumos ir trumpalaikiai įsipareigojimai	12	678	146
<b>Trumpalaikių įsipareigojimų iš viso</b>		<b>6 591</b>	<b>6 642</b>
<b>NUOSAVO KAPITALO IR ĮSIPAREIGOJIMŲ IŠ VISO</b>		<b>618 634</b>	<b>614 022</b>

Toliau pateiktas aiškinamasis raštas yra neatsiejama šių sutrumpintų tarpinių finansinių ataskaitų dalis.





## SUTRUMPINTA TARPINĖ BENDRŪJŲ PAJAMŲ ATASKAITA

	Pastabos	2020 m. birželio 30 d.	2019 m. birželio 30 d. (koreguota)
Pajamos	13	31 168	31 654
Kitos veiklos pajamos		80	45
<b>Pajamų iš viso</b>		<b>31 248</b>	<b>31 699</b>
Ilgalaikio materialiojo ir nematerialiojo turto amortizacija ir nusidėvėjimas, sumažintas subsidijų amortizacija		(7 513)	(6 891)
Išmokos darbuotojams ir susijusios sąnaudos	14	(3 965)	(3 860)
Uosto akvatorijos valymo darbų sąnaudos		(1 485)	(2 600)
Kitos uosto eksploatavimo išlaidos	14	(295)	(400)
Išlaidos, patirtos trečiųjų šalių, privažiuojamųjų kelių prie uosto vystymui		(290)	(747)
Krantinių, geležinkelių, uosto teritorijų vystymo, priežiūros ir remonto sąnaudos		(233)	(154)
Komunalinės, biuro, transporto, IT eksploatavimo sąnaudos		(223)	(273)
Rinkodaros sąnaudos		(74)	(220)
Gautinų sumų ir pirkėjų skolų vertės (sumažėjimas) / sumažėjimo atstatymas		-	1
Kitos sąnaudos	14	(591)	(563)
<b>Sąnaudų iš viso</b>		<b>(14 669)</b>	<b>(15 707)</b>
<b>Veiklos pelnas</b>		<b>16 579</b>	<b>15 992</b>
Finansinės veiklos pajamos		1	22
Finansinės veiklos sąnaudos		(8)	-
<b>Finansinės veiklos iš viso</b>		<b>(7)</b>	<b>22</b>
<b>Pelnas prieš apmokestinimą</b>		<b>16 572</b>	<b>16 014</b>
Pelno mokestis	15	74	1 624
<b>Grynasis pelnas</b>		<b>16 646</b>	<b>17 638</b>
Kitos bendrosios pajamos, kurios nebus perkeliamos į pelną (nuostolius) ateityje		-	-
Kitos bendrosios pajamos, kurios bus perkeliamos į pelną (nuostolius) ateityje		-	-
<b>Bendrųjų pajamų iš viso</b>		<b>16 646</b>	<b>17 638</b>

Toliau pateiktas aiškinamasis raštas yra neatsiejama šių sutrumpintų tarpinių finansinių ataskaitų dalis.



## SUTRUMPINTA TARPINĖ NUOSAVO KAPITALO POKYČIŲ ATASKAITA

	Pas tab os	Įmonės savininko kapitalas	Turtą, kuris pagal įstatymus gali būti tik valstybės nuosavybė, atitinkantis kapitalas	Privalom asis rezervas	Kiti rezervai	Nepaskir stytasis pelnas (nuostoli ai)	Iš viso
<b>2018 m. gruodžio 31 d. likutis (koreguota)</b>		<b>23 584</b>	<b>469 054</b>	<b>2 500</b>	<b>1 338</b>	<b>34 128</b>	<b>530 604</b>
Grynasis metų pelnas (koreguota)						17 638	<b>17 638</b>
Kitos bendrosios pajamos							-
<b>Bendrųjų pajamų iš viso (koreguota)</b>		-	-	-	-	<b>17 638</b>	<b>17 638</b>
Į valstybės biudžetą mokama						(28 000)	<b>(28 000)</b>
Pastatų perėmimas	8	11					<b>11</b>
Žemės sklypų perėmimas	8		819				<b>819</b>
Sudaryti rezervai					2 973	(2 973)	-
<b>Pokyčiai, susiję su įmonės savininko sprendimais</b>		<b>11</b>	<b>819</b>		<b>2 973</b>	<b>(30 973)</b>	<b>(27 170)</b>
<b>2019 m. birželio 30 d. likutis (koreguota)</b>		<b>23 595</b>	<b>469 873</b>	<b>2 500</b>	<b>4 311</b>	<b>20 793</b>	<b>521 072</b>
<b>2020 m. gruodžio 31 d. likutis</b>		<b>23 595</b>	<b>472 647</b>	<b>2 500</b>	<b>1 561</b>	<b>39 445</b>	<b>539 748</b>
Grynasis metų pelnas						16 646	<b>16 646</b>
Kitos bendrosios pajamos							-
<b>Bendrųjų pajamų iš viso</b>		-	-	-	-	<b>16 646</b>	<b>16 646</b>
Į valstybės biudžetą mokama	9					(28 000)	<b>(28 000)</b>
Įmonės pelno dalis							
Sudaryti rezervai	9				11 603	(11 603)	-
Pervedimai iš rezervų					(158)	158	-
<b>Pokyčiai, susiję su įmonės savininko sprendimais</b>					<b>11 445</b>	<b>(39 445)</b>	<b>(28 000)</b>
<b>2020 m. birželio 30 d. likutis</b>		<b>23 595</b>	<b>472 647</b>	<b>2 500</b>	<b>13 006</b>	<b>16 646</b>	<b>528 394</b>

Toliau pateiktas aiškinamasis raštas yra neatsiejama šių sutrumpintų tarpinių finansinių ataskaitų dalis.



## SUTRUMPINTA TARPINĖ PINIGŲ SRAUTŲ ATASKAITA

	Pastabos	2020 m. birželio 30 d.	2019 m. birželio 30 d. (koreguota)
<b>Pagrindinės veiklos pinigų srautai</b>			
Grynasis pelnas (nuostoliai)		16 646	17 638
Nusidėvėjimo ir amortizacijos sąnaudos	3, 4	8 692	7 989
Ilgalaikio materialiojo turto perkėlimas į atsargas	4	37	96
Ilgalaikio materialiojo turto pardavimo rezultatų eliminavimas		-	(14)
Dotacijų nurašymo, amortizacijos ir išlaidų atstatymo eliminavimas	10	(1 203)	(1 123)
Investicinės veiklos iš vertybinių popierių rezultatų eliminavimas		-	(7)
Kitos finansinės veiklos rezultatų eliminavimas		1	(16)
Pelno mokesčio sąnaudos (pajamos)	15	(74)	(1 624)
Kito ilgalaikio turto sumažėjimas (padidėjimas)		(1)	-
Atsargų sumažėjimas (padidėjimas)		7	(41)
Sumokėtų avansų ir ateinančių laikotarpių sąnaudų sumažėjimas (padidėjimas)		(107)	(82)
Pirkėjų skolų, išskyrus nuvertėjimą, sumažėjimas (padidėjimas)	5	(207)	(864)
Kitų, išskyrus dotacijas, gautinų sumų sumažėjimas (padidėjimas)	6	359	173
Ilgalaikių išmokų darbuotojams įsipareigojimo padidėjimas (sumažėjimas)		82	31
Kitų prekybos skolų padidėjimas (sumažėjimas)	12	(26)	(128)
Su darbo santykiais susijusių įsipareigojimų padidėjimas (sumažėjimas)	12	644	390
Kitų mokėtinų sumų ir įsipareigojimų, išskyrus nepiniginius straipsnius, padidėjimas (sumažėjimas)	12	532	236
(Sumokėtas) pelno mokestis		2	(2)
		<b>25 384</b>	<b>22 652</b>
<b>Grynieji pagrindinės veiklos pinigų srautai</b>			
<b>Investicinės veiklos pinigų srautai</b>			
Nematerialiojo ir ilgalaikio materialiojo turto įsigijimas		(23 190)	(35 850)
Ilgalaikio materialiojo turto pardavimas		-	25
Įsigijimas kito investicinio turto	16	-	(5 292)
		<b>(23 190)</b>	<b>(41 117)</b>
<b>Finansinės veiklos pinigų srautai</b>			
Į valstybės biudžetą mokama įmonės pelno įmoka		(28 000)	(28 000)
Paskolų gavimas	11	12 000	-
Sumokėtos palūkanos		(34)	-
Gautos dotacijos	10	4 753	742
Kitas finansinės veiklos pinigų srautų padidėjimas		1	16
		<b>(11 280)</b>	<b>(27 242)</b>
<b>Grynieji finansinės veiklos pinigų srautai</b>			
Valiutų kursų pokyčio įtaka grynųjų pinigų ir pinigų ekvivalentų likučiai		-	-
		<b>(9 086)</b>	<b>(45 707)</b>
<b>Grynasis pinigų srautų padidėjimas (sumažėjimas)</b>			
P pinigai ir pinigų ekvivalentai laikotarpio pradžioje		15 493	54 405
P pinigai ir pinigų ekvivalentai laikotarpio pabaigoje		6 407	8 698

Toliau pateiktas aiškinamasis raštas yra neatsiejama šių sutrumpintų tarpinių finansinių ataskaitų dalis.





## SUTRUMPINTŲ TARPINIŲ FINANSINIŲ ATASKAITŲ AIŠKINAMASIS RAŠTAS

### 1. BENDROJI INFORMACIJA

Valstybės įmonė Klaipėdos valstybinio jūrų uosto direkcija (toliau – Uosto direkcija arba įmonė) įregistruota Lietuvos Respublikos juridinių asmenų centre 1991 m. rugpjūčio 6 d. Uosto direkcija yra ribotos civilinės atsakomybės viešasis juridinis asmuo. Įmonės kodas 240329870, buveinės adresas J. Janonio g. 24, LT-92251 Klaipėda, Lietuva.

Uosto direkcijos veiklos tikslai – teikti viešąsias paslaugas eksploatuojant Klaipėdos valstybinį jūrų uostą ir valdant uoste esančius valstybei nuosavybės teise priklausančius objektus, užtikrinti Klaipėdos valstybinio jūrų uosto funkcionavimą ir konkurencingumą, atlikti Lietuvos Respublikos Klaipėdos valstybinio jūrų uosto įstatyme Uosto direkcijai numatytas funkcijas, pvz., užtikrinti Klaipėdos jūrų uosto kapitono veiklą, saugią laivybą uoste, nuomoti uosto žemę, rinkti uosto rinkliavas, statyti, naudoti ir plėtoti uosto infrastruktūrą, palaikyti projektinius gylius uosto akvatorijoje ir prie krantinių, pirsų, įgyvendinti uosto apsaugos nuo taršos prevencijos priemones ir organizuoti taršos padarinių likvidavimą, organizuoti ir vykdyti uosto aplinkos apsaugą ir pan., siekiant verslo vertės augimo ir pelno didėjimo, ir viešųjų interesų tenkinimo.

Uosto direkcija neturi filialų ar atstovybių.

Įmonė 100 % nuosavybės teise priklauso valstybei ir jai perduotą ir įsigytą turtą valdo, naudoja ir disponuoja patikėjimo teise. Įmonės savininko teises ir pareigas įgyvendinančioji institucija yra Lietuvos Respublikos susisiekimo ministerija.

Vidutinis įmonės darbuotojų skaičius per 2020 metų 6 mėnesius buvo 242 (2019 metų 6 mėnesius – 240).

### 2. APSKAITOS PRINCIPAI

Toliau pateikiami pagrindiniai apskaitos principai, kuriais vadovaujantis buvo parengtos šios sutrumpintos tarpinės finansinės ataskaitos. Šie apskaitos principai buvo nuosekliai taikomi visiems ataskaitose pateiktiems laikotarpiais, jei nenurodyta kitaip.

Finansinės ataskaitos parengtos remiantis istorinės savikainos pagrindu.

Finansiniai įmonės metai sutampa su kalendoriniais metais.

Įmonė apskaitą tvarko Lietuvos Respublikos nacionaline valiuta, eurais. Šiose sutrumpintose tarpinėse finansinėse ataskaitose visos sumos pateiktos tūkstančiais eurų, jei nenurodyta kitaip.

#### Finansinių ataskaitų rengimo pagrindas

Šios 2020 m. šešių mėnesių sutrumpintos tarpinės finansinės ataskaitos parengtos vadovaujantis 34-ojo tarptautinio apskaitos standarto (TAS) „Tarpinė finansinė atskaitomybė“ nuostatomis.

Sutrumpintose tarpinėse finansinėse ataskaitose nėra pateikiami visi atskleidimai ir informacija, kuri yra reikalaujama metinėse finansinėse ataskaitose. Šios sutrumpintos tarpinės finansinės ataskaitos turėtų būti skaitomos kartu su metinėmis finansinėmis ataskaitomis už metus, pasibaigusius 2019 m. gruodžio 31 d., parengtomis pagal tarptautinius finansinės atskaitomybės standartus (TFAS), priimtus taikyti Europos Sąjungoje.



### 3. NEMATERIALUSIS TURTAS

	Programinė įranga	Licencijos	Kitas nematerialusis turtas	Iš viso
<b>Įsigijimo savikaina:</b>				
<b>2018 m. gruodžio 31 d. likutis</b>	<b>3 423</b>	<b>518</b>	<b>1 289</b>	<b>5 230</b>
Įsigijimai	83	54	268	405
Nurašytas turtas	(9)	(92)		(101)
<b>2019 m. gruodžio 31 d. likutis</b>	<b>3 497</b>	<b>480</b>	<b>1 557</b>	<b>5 534</b>
Įsigijimai	5	60	237	302
<b>2020 m. birželio 30 d. likutis</b>	<b>3 502</b>	<b>540</b>	<b>1 794</b>	<b>5 836</b>
<b>Sukaupta amortizacija ir vertės sumažėjimas:</b>				
<b>2018 m. gruodžio 31 d. likutis</b>	<b>2 583</b>	<b>419</b>	<b>512</b>	<b>3 514</b>
Amortizacija per laikotarpį	277	54	93	424
Nurašytas turtas	(9)	(92)		(101)
<b>2019 m. gruodžio 31 d. likutis</b>	<b>2 851</b>	<b>381</b>	<b>605</b>	<b>3 837</b>
Amortizacija per laikotarpį	116	29	135	280
<b>2020 m. birželio 30 d. likutis</b>	<b>2 967</b>	<b>410</b>	<b>740</b>	<b>4 117</b>
<b>2020 m. birželio 30 d. likutinė vertė</b>	<b>535</b>	<b>130</b>	<b>1 054</b>	<b>1 719</b>
<b>2019 m. gruodžio 31 d. likutinė vertė</b>	<b>646</b>	<b>99</b>	<b>952</b>	<b>1 697</b>
<b>2018 m. gruodžio 31 d. likutinė vertė</b>	<b>840</b>	<b>99</b>	<b>777</b>	<b>1 716</b>





#### 4. ILGALAIKIS MATERIALUSIS IR INVESTICINIS TURTAS

	Žemė	Pastatai ir statiniai	Transporto priemonės	Kitas ilgalaikis materialusis turtas	Sumokėti avansai ir nebaigta statyba	Teisė į nuomą	Investicinis turtas (žemė)	Iš viso
<b>Įsigijimai:</b>								
<b>2018 m. gruodžio 31 d. likutis</b>	<b>8 296</b>	<b>461 593</b>	<b>8 030</b>	<b>10 965</b>	<b>50 500</b>	<b>-</b>	<b>37 023</b>	<b>576 407</b>
Įsigijimai	843	11	57	281	79 156	64		80 412
Nurašytas ir parduotas turtas		(67)		(355)	(25)			(447)
Perkėlimas į investicinį turtą	(233)						233	-
Perkėlimai iš nebaigtos statybos		53 233			(53 415)			(182)*
Perkėlimas į ilgalaikį turtą, skirtą parduoti			(83)					(83)
<b>2019 m. gruodžio 31 d. likutis</b>	<b>8 906</b>	<b>514 770</b>	<b>8 004</b>	<b>10 891</b>	<b>76 216</b>	<b>64</b>	<b>37 256</b>	<b>656 107</b>
Įsigijimai			14	97	21 590			21 701
Perkėlimai iš nebaigtos statybos		28 575			(28 612)			(37)*
<b>2020 m. birželio 30 d. likutis</b>	<b>8 906</b>	<b>543 345</b>	<b>8 018</b>	<b>10 988</b>	<b>69 194</b>	<b>64</b>	<b>37 256</b>	<b>677 771</b>
<b>Sukauptas nusidėvėjimas ir vertės sumažėjimas:</b>								
<b>2018 m. gruodžio 31 d. likutis</b>	<b>-</b>	<b>44 903</b>	<b>3 040</b>	<b>8 820</b>	<b>-</b>	<b>-</b>	<b>-</b>	<b>56 763</b>
Nusidėvėjimas per laikotarpį		14 628	335	881		1		15 845
Nurašytas turtas		(35)		(355)				(390)
Vertės sumažėjimas (atstatymas)		91						91
Perkėlimas į ilgalaikį turtą, skirtą parduoti			(66)					(66)
<b>2019 m. gruodžio 31 d. likutis</b>	<b>-</b>	<b>59 587</b>	<b>3 309</b>	<b>9 346</b>	<b>-</b>	<b>1</b>	<b>-</b>	<b>72 243</b>
Nusidėvėjimas per laikotarpį		7 862	164	385		1		8 412
<b>2020 m. birželio 30 d. likutis</b>	<b>-</b>	<b>67 449</b>	<b>3 473</b>	<b>9 731</b>	<b>-</b>	<b>2</b>	<b>-</b>	<b>80 655</b>
<b>2020 m. birželio 30 d. likutinė vertė</b>	<b>8 906</b>	<b>475 896</b>	<b>4 545</b>	<b>1 257</b>	<b>69 194</b>	<b>62</b>	<b>37 256</b>	<b>597 116</b>
<b>2019 m. gruodžio 31 d. likutinė vertė</b>	<b>8 906</b>	<b>455 183</b>	<b>4 695</b>	<b>1 545</b>	<b>76 216</b>	<b>63</b>	<b>37 256</b>	<b>583 864</b>
<b>2018 m. gruodžio 31 d. likutinė vertė</b>	<b>8 296</b>	<b>416 690</b>	<b>4 990</b>	<b>2 145</b>	<b>50 500</b>	<b>-</b>	<b>37 023</b>	<b>519 644</b>

\* Įsigijimo savikainos 2020 m. 6 mėnesių perrašymų iš vieno straipsnio į kitą sumoje yra atspindėtas 37 tūkst. Eur ilgalaikis materialusis turtas, kuris buvo perkeltas į atsargas (2019 metais – 182 tūkst. Eur).

#### 5. PIRKĖJŲ SKOLOS

Pirkėjų skolas sudarė:

	2020-06-30	2019-12-31
Pirkėjų skola už uosto rinkliavas	2 163	2 101
Pirkėjų skola už uosto žemės nuomą	1 459	1 318
Pirkėjų skola už kitas suteiktas paslaugas	30	26
Atimti: abejotinų pirkėjų skolų vertės sumažėjimas	(167)	(167)
<b>Iš viso</b>	<b>3 485</b>	<b>3 278</b>



## 6. KITOS GAUTINOS SUMOS

Kitas gautinas sumas sudarė:

	2020-06-30	2019-12-31
Gautinos dotacijos	478	75
Gautinas pridėtinės vertės mokestis	127	477
Gautinos palūkanos iš bankų	77	77
Kitos gautinos sumos	7	16
Atimti: gautinų palūkanų vertės sumažėjimas	(77)	(77)
Atimti: kitų gautinų sumų vertės sumažėjimas	(6)	(6)
<b>Iš viso</b>	<b>606</b>	<b>562</b>

## 7. PINIGAI IR PINIGŲ EKIVALENTAI

Įmonės pinigus bei jų ekvivalentus sudaro pinigai, laikomi bankuose. Pinigus kelyje sudaro deponuotos, rangovams pagal ginčijamą teisę priimti prievolės įvykdymą mokėtinos lėšos.

	2020-06-30	2019-12-31
Pinigai kelyje	190	-
Pinigai bankų sąskaitose, kurių naudojimas nėra apribotas	6 217	15 493
<b>Pinigai, iš viso</b>	<b>6 407</b>	<b>15 493</b>

Pinigų kokybė gali būti įvertinta remiantis agentūrų Moody's ar Standard & Poor's ilgalaikio skolinimosi reitingais, nustatytais bankams ar jų pagrindiniams bankams:

Reitingai	Moody's		Reitingai	Standard & Poor's	
	2020-06-30	2019-12-31		2020-06-30	2019-12-31
Aa2	810	7 848	AA	-	-
Aa3	2 702	-	AA-	-	7 528
A1	-	-	A+	3 512	319
Baa1	1 485	4 064	neretinguota	2 895	7 646
Baa2	1 410	3 581		-	-
<b>Pinigai, iš viso</b>	<b>6 407</b>	<b>15 493</b>	<b>Pinigai, iš viso</b>	<b>6 407</b>	<b>15 493</b>

Įmonė turi nuvertėjusių investicijų – BAB banko „Snoras“ indėlių sertifikatų už 4 824 tūkst. Eur ir 77 tūkst. Eur sukauptų palūkanų, kuriems 2011 metais buvo suformuotas 100 proc. vertės sumažėjimas.

## 8. KAPITALAS

Įmonės savininko kapitalo pokytis per 2020 ir 2019 metų 6 mėnesius:

<b>Likutis 2018 m. gruodžio 31 d.</b>	<b>23 584</b>
Turtas, priimtas iš Pasienio kontrolės punkto direkcijos pagal LRV 2018-12-27 nutarimą Nr. 1408.	11
<b>Likutis 2019 m. birželio 30 d.</b>	<b>23 595</b>
<b>Likutis 2019 m. gruodžio 31 d. ir 2020 m. birželio 30 d.</b>	<b>23 595</b>



## 8. KAPITALAS (TĘSINYS)

Turtą, kuris pagal įstatymus gali būti tik valstybės nuosavybė, atitinkančio kapitalo pokytis per 2020 ir 2019 metų 6 mėnesius:

<b>Likutis 2018 m. gruodžio 31 d.</b>	<b>469 054</b>
Žemės sklypai (2 vnt.), perimti iš Nacionalinės žemės tarnybos prie Žemės ūkio ministerijos pagal LR Vyriausybės 2018-12-27 nutarimą Nr. 1409.	155
Žemės sklypas, perimtas iš Nacionalinės žemės tarnybos prie Žemės ūkio ministerijos pagal LR Vyriausybės 2018-12-27 nutarimą Nr. 1409.	664
<b>Likutis 2019 m. birželio 30 d.</b>	<b>469 873</b>
<b>Likutis 2019 m. gruodžio 31 d. ir 2020 m. birželio 30 d.</b>	<b>472 647</b>

## 9. PELNO PASKIRSTYMAS IR REZERVAI

LR susisiekimo ministras 2020 m. balandžio 23 d. įsakymu paskirstė Uosto direkcijos paskirstytinąjį pelną, skirdamas įmonei mokėti į valstybės biudžetą pelno įmoką 28 mln. Eur, kuri sudaro 70,7 proc. 2019 metų paskirstytinojo pelno. Likęs paskirstytinasis pelnas 11 603 tūkst. Eur buvo paskirtas rezervui, skirtam turtą, kuris pagal įstatymus gali būti tik valstybės nuosavybė, atitinkančiam kapitalui formuoti, padidinti.

Uosto direkcijos privalomas rezervas yra visiškai sukauptas.

Kitus įmonės rezervas sudaro:

	2020-06-30	2019-12-31
Rezervas, skirtas turtą, kuris pagal įstatymus gali būti tik valstybės nuosavybė, atitinkančiam kapitalui formuoti	11 603	-
Rezervai, skirti darbuotojų kvalifikacijai kelti, premijoms, socialiniams, kultūriniais ir panašioms tikslams	1 403	1 561
<b>Kiti rezervai, iš viso</b>	<b>13 006</b>	<b>1 561</b>

## 10. DOTACIJOS

Informacija apie dotacijų judėjimą pateikta lentelėje:

	Dotacijos, susijusios su turtu	Dotacijos, susijusios su pajamomis	Iš viso
<b>Likutis 2018 m. gruodžio 31 d.</b>	<b>56 315</b>	<b>108</b>	<b>56 423</b>
Dotacijų amortizacija ir išlaidų atstatymas	(1 098)	(25)	(1 123)
Užregistruotos gautinos dotacijos	7 437	25	7 462
<b>Likutis 2019 m. birželio 30 d.</b>	<b>62 654</b>	<b>108</b>	<b>62 762</b>
– iš jų ilgalaikė dalis	62 654	-	62 654
– iš jų trumpalaikė dalis	-	108	108
<b>Likutis 2019 m. gruodžio 31 d.</b>	<b>67 222</b>	<b>90</b>	<b>67 312</b>
Dotacijų amortizacija ir išlaidų atstatymas	(1 178)	(25)	(1 203)
Užregistruotos gautinos dotacijos	5 145	11	5 156
<b>Likutis 2020 m. birželio 30 d.</b>	<b>71 189</b>	<b>76</b>	<b>71 265</b>
– iš jų ilgalaikė dalis	71 189	-	71 189
– iš jų trumpalaikė dalis	-	76	76





## 10. DOTACIJOS (TĚSINYS)

Informacija apie gautas dotacijų lėšas:

	Dotacijos, susijusios su turtu	Dotacijos, susijusios su pajamomis	Iš viso
Gauta per 2019 m. sausio–birželio mėn.	695	47	742
Gauta per 2020 m. sausio–birželio mėn.	4 711	42	4 753

## 11. PASKOLOS

	Vali uta	Palūkanos	Grąžinimo terminas	2020-06-30		2019-12-31	
				Nominali vertė	Balansinė vertė	Nominali i vertė	Balansinė vertė
Šiaurės investicijų bankas (NIB)	EUR	6 mėn. EURIBOR+0.53%	2022–2037	12 000	11 968	-	-
<b>Iš viso</b>				<b>12 000</b>	<b>11 968</b>	<b>-</b>	<b>-</b>

Įmonė turi šias nepanaudotas finansavimo galimybes pagal paskolos sutartį, kurių terminas ilgesnis nei vieneri metai:

	2020-06-30	2019-12-31
Finansavimo galimybės iki 2022-04-30	22 000	-
Finansavimo galimybės iki 2023-12-31	34 000	-
<b>Iš viso</b>	<b>56 000</b>	<b>-</b>

## 12. TRUMPALAIKIAI ĮSIPAREIGOJIMAI

Mokėtinų sumų per vienerius metus ir kitų trumpalaikių įsipareigojimų detalizacija pateikta lentelėje:

	2020-06-30	2019-12-31
<b>Skolos tiekėjams:</b>		
Skolos rangovams už statybos rangos darbus ir tiekėjams už kito ilgalaikio turto įsigijimą	3 730	4 917
Kitos prekybos skolos	89	115
<b>Skolos tiekėjams, iš viso</b>	<b>3 819</b>	<b>5 032</b>
<b>Su darbo santykiais susiję įsipareigojimai:</b>		
Mokėtini atlyginimai	371	-
Atostoginių kaupiniai	833	752
Pašalpų prie atostogų pagal kolektyvinę sutartį kaupiniai	458	327
Premijų kaupiniai	-	95
Atidėjinių, sudarytų pensininkų išėtinėms kompensacijoms mokėti, mokėtina per vienerius metus dalis	66	52
Skola Socialinio draudimo fondui	170	148
Skola biudžetui už gyventojų pajamų mokestį	120	-
<b>Su darbo santykiais susiję įsipareigojimai, iš viso</b>	<b>2 018</b>	<b>1 374</b>
<b>Kitos mokėtinos sumos ir trumpalaikiai įsipareigojimai:</b>		
Gauti avansai už uosto rinkliavas, žemės nuomą ir kt.	240	117
Deponuotos, rangovams pagal ginčijamą teisę priimti prievolės įvykdymą mokėtinos sumos	190	-
Mokėtinas mokestis valstybės biudžetui už valstybės turto naudojimą patikėjimo teise	236	-
Teisės į nuomą įsipareigojimo trumpalaikė dalis	2	2
Kitos mokėtinos sumos	10	27
<b>Kitos mokėtinos sumos ir trumpalaikiai įsipareigojimai, iš viso</b>	<b>678</b>	<b>146</b>



### 13. PAJAMOS

Pagrindinės veiklos pajamų išskaidymas pagal pajamų rūšis pateiktas lentelėje:

	2020-06-30	2019-06-30
Uosto rinkliavų pajamos:	27 163	27 901
Uosto žemės nuomos pajamos:	3 949	3 697
Kitos pajamos:	56	56
<b>Pajamų iš viso</b>	<b>31 168</b>	<b>31 654</b>

Dėl Covid-19 viruso pandemijos sumažėjo įmonės pajamos iš uosto rinkliavų dėl kruizinės laivybos netekimo, kurios per 2019 metų 6 mėnesius sudarė 304 tūkst. Eur, t. y. 0,98 % visų Uosto direkcijos pajamų. Kitos reikšmingos rizikos, turinčios įtakos Uosto direkcijos veiklos tęstinumui ir rezultatams, įmonės vadovybė neidentifikavo.

### 14. SĄNAUDOS

Kai kurių sąnaudų straipsnių išskaidymas pagal sąnaudų rūšis pateiktas lentelėje:

	2020-06-30	2019-06-30
<b><i>Išmokos darbuotojams ir susijusios sąnaudos:</i></b>		
Darbo užmokesčio sąnaudos	(3 722)	(3 648)
Socialinio draudimo sąnaudos	(67)	(66)
Atostogų, pašalpų, premijų kaupinių pokytis	(176)	(146)
<b>Išmokos darbuotojams ir susijusios sąnaudos, iš viso</b>	<b>(3 965)</b>	<b>(3 860)</b>
<b><i>Kitos uosto eksploataavimo išlaidos:</i></b>		
Teršalų iš laivų surinkimas	(175)	(249)
Laivų remontas ir eksploatacija	(77)	(113)
Kitos uosto eksploataavimo išlaidos	(43)	(38)
<b>Kitos uosto eksploataavimo išlaidos, iš viso</b>	<b>(295)</b>	<b>(400)</b>
<b><i>Kitos sąnaudos:</i></b>		
Mokestis už valstybės turto naudojimą patikėjimo teise	(236)	(236)
Personalo mokymas, komandiruotės, kitos personalo išlaidos	(130)	(124)
Draudimo sąnaudos	(124)	(121)
Valdymo, konsultacinės, audito paslaugos	(77)	(56)
Kiti mokesčiai	(7)	(9)
Kitos smulkios sąnaudos	(17)	(17)
<b>Kitos sąnaudos, iš viso:</b>	<b>(591)</b>	<b>(563)</b>

### 15. PELNO MOKESTIS

Pelno mokesčio sąnaudų komponentai:

	2020-06-30	2019-06-30 (koreguota)
Pelno mokesčio sąnaudos	-	-
Atidėtojo pelno mokesčio (sąnaudos) / pajamos	74	1 624
<b>Iš viso</b>	<b>74</b>	<b>1 624</b>



## 15. PELNO MOKESTIS (TĘSINYS)

Atidėtasis pelno mokestis susideda iš:

	Finansinės būklės ataskaita		Bendrųjų pajamų ataskaita	
	2020-06-30	2019-12-31	2020-06-30	2019-06-30 (koreguota)
Praėjusių laikotarpių sukauptas nuostolis	-	-	-	(1 733)
Sukaupta investicinių projektų lengvata pagal Pelno mokesčio įstatymo 46 <sup>1</sup> str.	8 446	8 494	(48)	3 247
Ilgalaikio turto likutinės vertės skirtumas dėl TFAS reikalavimų	(79)	(164)	85	93
Laikinais neeksploatuojamo turto sukauptas nusidėvėjimas	11	11	-	3
Atsargų, apskaitomų ilgalaikiame turte, nusidėvėjimas	20	18	2	2
Atostogų ir pašalpų prie atostogų bei premijų kaupiniai	204	178	26	22
Pensinio amžiaus darbuotojų išėitinių kompensacijų atidėjiniai	75	60	15	6
Atsargų nuvertėjimas	5	5	-	(16)
Sukaupta gautinų abejotinių sumų iš klientų nuvertėjimo suma*	4	4	-	-
Kiti faktoriai	(6)	-	(6)	-
Atidėtojo pelno mokesčio pajamos / (sąnaudos) grynąja verte			<b>74</b>	<b>1 624</b>
Atidėtojo pelno mokesčio turtas / (įsipareigojimai) grynąja verte	<b>8 680</b>	<b>8 606</b>		

\* Skaičiuojama nuo gautinų nuvertėjusių abejotinių sumų, susidariusių tiekiant klientams tik apmokestinamąsias pajamas, kurios sudarė 26 tūkst. Eur.

Įmonei nuo 2018 m. sausio 1 d. atsirado galimybė naudoti Pelno mokesčio įstatymo 46<sup>1</sup> straipsnyje numatytą investicinių projektų lengvatą, todėl nuo sukaupėtų įgyvendintų investicinių projektų, kurie nebuvo panaudoti pelno mokesčiui mažinti dėl investicinių projektų lengvatos, sumų, sudarant finansines ataskaitas už finansinius metus, pasibaigusius 2019 m. gruodžio 31 d., buvo pripažintas atidėtasis pelno mokesčio turtas, nes įmonė tikisi uždirbti pakankamai apmokestinamojo pelno lengvatos galiojimo laikotarpiu. 2019 m. birželio 30 d. įmonė buvo sukaupusi nepanaudoto pelno mokesčiui mažinti taikytinos investicinių projektų lengvatos pagal Pelno mokesčio įstatymo 46<sup>1</sup> straipsnį už 6 402 tūkst. Eur (2018 m. gruodžio 31 d. – už 3 155 tūkst. Eur). Šiose finansinėse ataskaitose koreguojami 2019 metų šešių mėnesių duomenys (18 pastaba).

## 16. SANDORIAI TARP SUSIJUSIŲ ŠALIŲ

Įmonės susijusios šalys yra:

- vadovybė, kurią sudaro valdyba ir įmonės generalinis direktorius bei jo pavaduotojai;
- valstybės kontroliuojamos ar reikšmingai veikiamos įmonės, valstybės ir savivaldybių institucijos.

### Vadovybės atlygis

Uosto direkcijos vadovybei priskiriami valdybos nariai ir įmonės generalinis direktorius bei jo pavaduotojai: infrastruktūros direktorius, ekonomikos ir finansų direktorius-vyriausiasis finansininkas, rinkodaros ir bendrųjų reikalų direktorius, uosto kapitonas.





## 16. SANDORIAI TARP SUSIJUSIŲ ŠALIŲ (TĘSINYS)

	2020-06-30	2019-06-30
<b>Valdybos nariai:</b>		
Vidutinis valdybos narių skaičius	5	4.4
Valdybos narių atlygis, tūkst. Eur	13	13
<b>Vadovaujantys darbuotojai:</b>		
Vidutinis vadovujančių darbuotojų skaičius	4.07	4.46
Vadovujančių darbuotojų atlygis, tūkst. Eur	307	355
<b>Vadovybės atlygis, iš viso:</b>	<b>320</b>	<b>368</b>

2020 m. birželio 30 d. ir 2019 m. birželio 30 d. pasibaigusiais laikotarpiais nebuvo jokių kitų išmokų ar sukaupimų, nesusijusių su darbo santykiais, ir turto pervedimų vadovybei (iš vadovybės), nebuvo gauta (suteikta) jokių paskolų ar garantijų.

**Sandoriai su kitomis susijusiomis šalimis**

Šalys yra laikomos susijusiomis, kai viena šalis turi galimybę kontroliuoti kitą arba gali daryti reikšmingą įtaką kitai šaliai priimant finansinius ir veiklos sprendimus. Įmonės susijusios šalys – valstybės kontroliuojamos ar reikšmingai veikiamos, reikšmingą įtaką turinčios įmonės, valstybės ir savivaldybių institucijos.

Sandoriai su valstybės kontroliuojamomis įmonėmis ir valstybės ar savivaldybių institucijomis per 2020 m. 6 mėn. sudarė:

	Pardavimai	Pirkimai	Turto perėmimai
AB „Klaipėdos nafta“	1 171		
Klaipėdos m. savivaldybės administracija		296	
AB Energijos skirstymo operatorius	2	64	
Gamtos tyrimų centras		48	
AB Smiltynės perkėla	26		
Kitos, valstybės kontroliuojamos įmonės, valstybės ar savivaldybės institucijos	17	51	
<b>Iš viso</b>	<b>1 216</b>	<b>459</b>	<b>-</b>

Sandoriai su valstybės kontroliuojamomis įmonėmis ir valstybės ar savivaldybių institucijomis per 2019 m. 6 mėn. sudarė:

	Pardavimai	Pirkimai	Turto perėmimai
Lietuvos Respublikos Vyriausybė per Finansų ministeriją (obligacijos)		5 292	
AB „Klaipėdos nafta“	1 161		
Nacionalinė žemės tarnyba prie Žemės ūkio ministerijos			819
Klaipėdos m. savivaldybės administracija		752	
AB „Lietuvos geležinkeliai“		109	
Kitos, valstybės kontroliuojamos įmonės, valstybės ar savivaldybės institucijos	45	176	11
<b>Iš viso</b>	<b>1 206</b>	<b>6 329</b>	<b>830</b>



## 17. NEAPIBRĖŽTUMAI, NEBALANSINIS TURTAS IR ĮSIPAREIGOJIMAI

Uosto direkcija nėra suteikusi garantijų tretiesiems asmenims ar įkeitusi turto.

### *Teisiniai ginčai*

2018-07-20 UAB „Hidrostatyba“ pareiškė Klaipėdos apygardos teismui ieškinį atsakovei Uosto direkcijai dėl darbų pagal rangos sutartį Nr. 34-2017-85 pripažinimo nenumatytais (papildomais) darbais, kurių kaina 229 tūkst. Eur (ieškovei 2019-08-12 patikslinus reikalavimo dalyką – 307 tūkst. EUR įskaitant PVM), prašydama teismo pripažinti šiuos darbus nenumatytais (papildomais), atitinkama suma padidinant darbų etapo kainą, sumokėti procesines palūkanas ir atlyginti bylinėjimosi išlaidas. Uosto direkcija ieškinį laiko nepagrįstu ir prašo jį atmesti. 2019-04-05 Uosto direkcija pareiškė teismui ieškinį atsakovėms UAB „Hidrostatyba“ ir AB „BMGS“, veikiančioms jungtinės veiklos sutarties pagrindu, dėl delspinigių už rangos sutartyje Nr. 34-2017-85 numatytų įsipareigojimų vykdymą ne laiku, prašydama teismo solidariai iš atsakovių Uosto direkcijos naudai priteisti 723 tūkst. Eur (2019-08-08 ir 2020-03-13 Uosto direkcijai patikslinus ieškinio reikalavimų dydį – 1 834 tūkst. Eur) delspinigių, procesines palūkanas ir bylinėjimosi išlaidas. Atsižvelgiant į tai, kad Uosto direkcija ir UAB „Hidrostatyba“ reiškia viena kitai priešpriešinius reikalavimus, kylančius iš tos pačios rangos sutarties vykdymo, bylos sujungtos į vieną bylą. Šiuo metu byla nėra baigta nagrinėti. 2019-12-04 Klaipėdos apygardos teismo nutartimi patenkinus UAB „Hidrostatyba“ ir Uosto direkcijos prašymus dėl ekspertizės skyrimo byloje, bylos nagrinėjimas sustabdytas iki ekspertizės atlikimo.

### *Partnerystės sutartys*

Pagal 2015–2018 metais pasirašytas 3 sutartis su uosto krovos kompanijomis, Uosto direkcija įsipareigojo iki 2022 metų investuoti į uosto infrastruktūrą 49,5 mln. Eur (iki 2020 m. birželio 30 d. investuota 28,1 mln. Eur), atitinkamai uosto krovos kompanijos įsipareigojo investuoti į uosto suprastruktūrą 232 mln. Eur.

Pagal pasirašytas partnerystės sutartis su Klaipėdos miesto savivaldybe įmonė įsipareigojo papildomai perduoti savivaldybei iki 2020 metų pabaigos iki 1 382 tūkst. Eur privažiuojamųjų kelių į uostą plėtrai finansuoti. Lėšų perdavimas pripažįstamas įmonės veiklos sąnaudomis bendrųjų pajamų ataskaitoje.

### *Ilgalaikės statybų rangos sutartys*

Uosto direkcija turi pasirašiusi su rangovais uosto infrastruktūros statybos (rekonstravimo, remonto rangos) ir su jomis susijusias sutartis, kurias įvykdžius Uosto direkcija turės įsipareigojimą atsiskaityti su rangovais:

	2020-06-30	2019-12-31
Sutarčių pabaiga iki 1 metų	40 352	18 018
Sutarčių pabaiga nuo 1 iki 5 metų	20 580	72 176
<b>Iš viso:</b>	<b>60 932</b>	<b>90 194</b>

### *Neapibrėžtasis turtas*

Uosto direkcija 2020 m. birželio 30 d. turi 1 968 tūkst. Eur (2019 m. gruodžio 31 d. – 342 tūkst. Eur) neapibrėžtojo turto, kurį sudaro netesybų, žalos atlyginimo, bylinėjimosi išlaidų kompensavimo skolos. Visoms šioms sumoms išieškoti buvo pritaikytos teisinės skolų išieškojimo priemonės, tačiau jas mažai tikimasi gauti, nes dauguma įmonių yra bankrutuojančios.



## 18. KLAIDŲ TAISYMAS IR PERGRUPAVIMAI ATASKAITOSE

### *Esminės 2019 m. šešių mėnesių sutrumpintų tarpinių finansinių ataskaitų klaidos taisymas*

2019 m. birželio 30 d. atidėtojo pelno mokesčio turtas dėl sukauptų nepanaudotų įgyvendintų investicinių projektų (15 pastaba) nebuvo apskaitytas. Įmonė klaidą ištaisė rengdama finansines ataskaitas už finansinius metus, pasibaigusius 2019 m. gruodžio 31 d., dėl to 2019 m. šešių mėnesių finansinių ataskaitų 2019 m. birželio 30 d. duomenys skiriasi nuo 2020 m. šešių mėnesių finansinėse ataskaitose pateiktų palyginamųjų duomenų. Palyginamoji informacija ir esminės klaidos įtaka finansinėms ataskaitoms pateikiama tolimesnėse lentelėse.

### *Ataskaitų pergrupavimai*

Dėl aiškesnio bendrųjų pajamų ir pinigų srautų ataskaitų straipsnių atskleidimo, rengiant finansines ataskaitas už finansinius metus, pasibaigusius 2019 m. gruodžio 31 d., buvo pergrupuoti šių ataskaitų straipsniai, todėl 2019 m. šešių mėnesių finansinių ataskaitų bendrųjų pajamų ir pinigų srautų ataskaitų 2019 m. birželio 30 d. straipsniai skiriasi nuo 2020 m. šešių mėnesių finansinėse ataskaitose pateiktų duomenų.

### *Bendrųjų pajamų ataskaitos 2019 m. birželio 30 d. straipsnių koregavimai*

Klaidų taisymo ir pergrupavimo palyginamoji informacija bei įtaka 2019 m. birželio 30 d. bendrųjų pajamų ataskaitos duomenims pateikiama lentelėje:

	Pas tab a	2019 m. birželio 30 d. po koregavimų	Klaidos taisymo įtaka	Pergru pavim o įtaka	2019 m. birželio 30 d. prieš koregavimus
<b>Pajamų iš viso</b>		<b>31</b>	-		<b>31 699</b>
Ilgalaikio materialiojo ir nematerialiojo turto amortizacija ir nusidėvėjimas, sumažintas subsidijų amortizacija		(6 891)	-	-	(6 891)
Išmokos darbuotojams ir susijusios sąnaudos		(3 860)	-		(3 860)
Uosto akvatorijos valymo darbų sąnaudos		(2 600)	-		(2 600)
Išlaidos, patirtos trečiųjų šalių, privažiuojamųjų kelių prie uosto vystymui		(747)	-	-	(747)
Kitos uosto eksploatavimo išlaidos		(400)	-		(400)
Komunalinės, biuro, transporto, IT eksploatavimo sąnaudos		(273)	-	-	(273)
Rinkodaros sąnaudos		(220)	-		(220)
Krantinių, geležinkelių, uosto teritorijų vystymo, priežiūros ir remonto sąnaudos		(154)	-	-	(154)
Gautinų sumų ir pirkėjų skolų vertės (sumažėjimas) / sumažėjimo atstatymas		1	-	1	-
Kitos sąnaudos		(563)	-		(562)
<b>Sąnaudų iš viso</b>		<b>(15 707)</b>	-		<b>(15 707)</b>
<b>Veiklos pelnas</b>		<b>15 992</b>	-		<b>15 992</b>
<b>Finansinės veiklos iš viso</b>		<b>22</b>	-		<b>22</b>
<b>Pelnas prieš apmokestinimą</b>		<b>16 014</b>	-		<b>16 014</b>
Pelno mokestis	15	1 624	3 247		(1 623)
<b>Grynasis pelnas</b>		<b>17 638</b>	<b>3 247</b>		<b>14 391</b>
<b>Bendrųjų pajamų iš viso</b>		<b>17 638</b>	<b>3 247</b>		<b>14 391</b>





## 18. KLAIDŲ TAISYMAS IR PERGRUPAVIMAI ATASKAITOSE (TĘSINYS)

**Pinigų srautų ataskaitos 2019 m. birželio 30 d. straipsnių koregavimai**

Klaidų taisymo ir pergrupavimo palyginamoji informacija bei įtaka 2019 m. birželio 30 d. pinigų srautų ataskaitos duomenims pateikiama lentelėje:

	2019 m. birželio 30 d. po koregavimų	Klaidos taisymo įtaka	Pergrupavimo įtaka	2019 m. birželio 30 d. prieš koregavimus
<b>Pagrindinės veiklos pinigų srautai</b>				
Grynasis pelnas (nuostoliai)	17 638	3 247		14 391
Ilgalaikio materialiojo turto perkėlimas į atsargas	96		96	
Finansinės ir investicinės veiklos rezultatų eliminavimas			1 145	(1 145)
Dotacijų nurašymo, amortizacijos ir išlaidų atstatymo eliminavimas	(1 123)		(1 123)	
Investicinės veiklos iš vertybinių popierių rezultatų eliminavimas	(7)		(7)	
Kitos finansinės veiklos rezultatų eliminavimas	(16)		(16)	
Kitų nepiniginių sandorių rezultatų eliminavimas			(95)	95
Pelno mokesčio sąnaudos (pajamos)	(1 624)	(3 247)		1 623
Pirkėjų skolų sumažėjimas (padidėjimas)			864	(864)
Pirkėjų skolų, išskyrus nuvertėjimą, sumažėjimas (padidėjimas)	(864)		(864)	
Trumpalaikių skolų tiekėjams padidėjimas (sumažėjimas)			9 710	9 710
Kitų prekybos skolų padidėjimas (sumažėjimas)	(128)		(128)	
<b>Grynieji pagrindinės veiklos pinigų srautai</b>	<b>22 652</b>	<b>-</b>	<b>(9 838)</b>	<b>32 490</b>
<b>Investicinės veiklos pinigų srautai</b>				
Nematerialiojo ir ilgalaikio materialiojo turto įsigijimas	(35 850)		9 838	(45 688)
<b>Grynieji investicinės veiklos pinigų srautai</b>	<b>(41 117)</b>	<b>-</b>	<b>9 838</b>	<b>(50 955)</b>
<b>Finansinės veiklos pinigų srautai</b>				
Gautos dotacijos	742		742	
Kitas finansinės veiklos pinigų srautų padidėjimas	16		(742)	758
<b>Grynieji finansinės veiklos pinigų srautai</b>	<b>(27 242)</b>	<b>-</b>	<b>-</b>	<b>(27 242)</b>
<b>Grynasis pinigų srautų padidėjimas (sumažėjimas)</b>	<b>(45 707)</b>	<b>-</b>	<b>-</b>	<b>(45 707)</b>