

SMILTYNĖS
PERKĖLA

**TARPINIS PRANEŠIMAS, FINANSINĖS ATASKAITOS,
PARENGTOS PAGAL TARPTAUTINIUS FINANSINĖS
ATSKAITOMYBĖS STANDARTUS**

**UŽ ŠEŠIŲ MĖNESIŲ LAIKOTARPĮ,
PASIBAIGUSĮ 2024 M. BIRŽELIO 30 D.**

**KLAIPĖDA
2024 M. LIEPA**

TURINYS

Puslapis

TARPINIS PRANEŠIMAS.....	3-18
FINANSINĖS ATASKAITOS.....	19-43
Finansinės padėties ataskaita.....	21
Pelno (nuostolių) ir kitų bendrųjų pajamų ataskaita.....	22
Nuosavo kapitalo pokyčių ataskaita.....	23
Pinigų srautų ataskaita.....	24
Finansinių ataskaitų aiškinamasis raštas.....	25-43



TARPINIS PRANEŠIMAS
UŽ ŠEŠIŲ MĖNESIŲ LAIKOTARPĮ,
PASIBAIGUSĮ 2024 M. BIRŽELIO 30 D.

KLAIPĖDA
2024 M. LIEPA

TURINYS

1. Ataskaitinis laikotarpis, už kurį parengtas tarpinis pranešimas	5
2. Tarpinio pranešimo reglamentavimas.....	5
3. Asmenys, atsakingi už tarpiniame pranešime pateiktą informaciją	5
4. Pagrindiniai duomenys apie Bendrovę.....	5
5. Bendrovės veiklos strategija ir jos įgyvendinimas	5
6. Bendrovės veiklos apžvalga.....	10
7. Su personalo klausimais susijusi informacija	17
8. Informacija apie atlygį valdybos nariams.....	18

1. Ataskaitinis laikotarpis, už kurį parengtas tarpinis pranešimas

AB „Smiltynės perkėla“ (toliau – Bendrovė, Įmonė) 2024 m. šešių mėn. tarpinis pranešimas parengtas už laikotarpį nuo 2024 m. sausio 1 d. iki 2024 m. birželio 30 d.

2. Tarpinio pranešimo reglamentavimas

AB „Smiltynės perkėla“ tarpinį pranešimą parengė Bendrovės administracija, vadovaudamasi Lietuvos Respublikos akcinių bendrovių įstatymu, Lietuvos Respublikos įmonių atskaitomybės įstatymu, taip pat Lietuvos Respublikos Vyriausybės patvirtintu Valstybės valdomų įmonių veiklos skaidrumo užtikrinimo gairių aprašu bei kitais teisės aktais.

3. Asmenys, atsakingi už tarpiniame pranešime pateiktą informaciją

Pareigos	Vardas, Pavardė	Telefono numeris
Generalinis direktorius	Mindaugas Čiakas	(8 46) 367 003
Finansų direktorius	Tomas Masys	(8 46) 367 003

4. Pagrindiniai duomenys apie Bendrovę

AB „Smiltynės perkėla“ yra 99 % valstybės valdoma perkėlimo keltais per Klaipėdos valstybinį jūrų uostą paslaugas teikianti Įmonė. Įmonės akcininko teises ir pareigas įgyvendina Lietuvos Respublikos susisiekimo ministerija.

Bendrovės pavadinimas	„Smiltynės perkėla“
Teisinė forma	Akcinė bendrovė
Įregistravimo data ir vieta	1991 m. gegužės 30 d., Klaipėdos m. savivaldybė
Bendrovės registras	Valstybės įmonė „Registru centras“
Bendrovės kodas	140285526
Buveinės adresas	Nemuno g. 8, LT-91191 Klaipėda
Telefonas	+370 46 36 70 03
Elektroninis paštas	info@keltas.lt
Interneto tinklapis	www.keltas.lt
Įstatinis kapitalas	5 751 911 Eur

5. Bendrovės veiklos strategija ir jos įgyvendinimas

5.1. Bendrovės veiklos strategija

2024 m. AB „Smiltynės perkėla“ veikė vadovaudamasi 2024 m. Bendrovės valdybos patvirtinta veiklos strategija 2024-2027 metams¹. Esminių pokyčių, lyginant su 2023-2026 m. strategija, joje

¹ 2024 m. sausio 5 d. AB „Smiltynės perkėla“ valdybos protokolas Nr. 1.

nenumatyta. Šis dokumentas apibrėžia ilgalaikę Bendrovės veiklos strategiją: strategines kryptis ir tikslus bei strategijos įgyvendinimą matuojančius rodiklius.

Bendrovės strategijoje numatyti 2024-2027 m. laikotarpiu planuojami konkretūs projektai ir veiklos sritys. Joje numatyta, kad Bendrovės investicijos sudarys 19,9 mln. eurų, kurias Bendrovė iki 2027 m. planuoja investuoti į transporto priemones (keltus), pastatus ir statinius, IT sistemas. Finansinis strateginės generacijos rezultatas (EBITDA), planuojama, šiuo laikotarpiu sudarys apie 12,5 mln. eurų. Bendrovės strategijos dokumentą galima rasti Bendrovės interneto [svetainėje](#).

Įgyvendinant strateginius Bendrovės tikslus siekiama būti pažangia, efektyviai valdoma ir ilgalaikę naudą akcininkams teikiančia vidaus vandens transporto įmone, užtikrinančia saugų, patikimą ir savalaikį keleivių ir transporto priemonių perkėlimą.

AB „Smiltynės perkėla“ **vizija** – moderni, efektyviai ir skaidriai valdoma, socialiai atsakinga, žaliaji įmonė, teikianti viešojo vandens transporto paslaugas ir pasižyminti išmaniu klientų aptarnavimu.

Bendrovės paskirtis – teikti viešojo vandens transporto paslaugas, t. y. užtikrinti saugų, savalaikį ir nepertraukiamą keleivių ir jų transporto priemonių perkėlimą per Klaipėdos valstybinį jūrų uostą į Kuršių neriją ir iš jos, atitinkančias valstybės pavestą komercinę funkciją ir klientų lūkesčius.

AB „Smiltynės perkėla“ **misija** – sujungti krantus.

Misijos įgyvendinimą, vizijos siekimą ir visą savo veiklą Bendrovė grindžia šiomis **vertybėmis**: profesionalumu, atsakomybe, išradingumu, pozityvumu, tarpusavio pagarba.

Visi paminėti elementai laikomi esminėmis prielaidomis siekiant Bendrovės strateginių tikslų.

5.2. Bendrovės strateginės kryptys, tikslai, veiklos planai ir prognozės

AB „Smiltynės perkėlos“ strateginės kryptys formuluojamos įvertinus išsamią aplinkos veiksnių analizę, kuri padeda tikslingai orientuoti Bendrovės stiprybes į galimybių išnaudojimą. Siekdama tinkamai vykdyti savo misiją, įgyvendinti viziją ir akcininkų keliamus tikslus, Bendrovės veikla nukreipta 4 pagrindinėmis strateginėmis kryptimis. Šios strateginės kryptys atliepia lūkesčių laiške² AB „Smiltynės perkėla“ paminėtus valstybės nefinansinius ir finansinius lūkesčius.

Bendrovės svarbiausios **strateginės kryptys**:

1. Saugaus, patikimo ir nepertraukiamo perkėlimų veiklos užtikrinimas (**perkėlimo keltais veikla**);
2. Klientų patirties gerinimas (**klientų aptarnavimo kokybė, lyderystė, inovacijos, skaitmeninimas, efektyvumas**);
3. Bendrovės pelningos veiklos ir optimalios kapitalo struktūros užtikrinimas (**finansai**);
4. Tvarumo praktikomis grįstos kultūros Bendrovėje plėtojimas (**socialinė atsakomybė ir darbuotojų įsitraukimas, darnumas, skaidrumas ir rizikų valdymas, geroji valdysena**).

Kiekviena strateginė kryptis turi aiškiai suformuluotus tikslus, kurie bus įgyvendinti per artimiausius metus. Strateginiai tikslai nusako, kas Bendrovei yra svarbiausia ir kam turi būti skiriamas išskirtinis dėmesys organizuojant veiklą bei nustatant prioritetus.

² 2022 m. birželio 8 d. LR susisiekimo ministro įsakymas Nr. 3-295 „Dėl pritarimo raštui dėl valstybės siekiamų tikslų ir keliamų lūkesčių akcinei bendrovei „Smiltynės perkėla“. Susipažinti galima [čia](#).

Bendrovės strateginiai tikslai:

1. užtikrinti saugų, patikimą ir nepertraukiamą perkėlimą per Klaipėdos uostą į Kuršių neriją ir iš jos;
2. teikti efektyvias ir kokybiškas paslaugas;
3. užtikrinti pelningą Bendrovės veiklą ir optimalią kapitalo struktūrą;
4. išlaikyti aukštą darbuotojų įsitraukimą;
5. užtikrinti žmogaus teisių apsaugą, lygias galimybes ir įvairovę;
6. mažinti Bendrovės veiklos poveikį aplinkai;
7. išlaikyti aukštą gerosios valdysenos indeksą.

Kiekvienam strateginiam tikslui suformuluoti galutiniai rezultatai, kurie turi būti pasiekti ar konkretūs matavimo rodikliai, kurie leis objektyviai įvertinti tikslų pasiekimo pažangą.

Įgyvendinant „Smiltynės perkėlos“ veiklos viziją ir veiklos kryptis, Bendrovė vadovaujasi darnaus vystymosi principais ir siekia integruotai valdyti bei suderinti ekonominius, socialinius ir aplinkosauginius veiksnius savo veikloje.

Bendrovės veiklos prognozės numatytos 2024-2027 m. strategijoje.

Pagal atnaujintą Bendrovės strategiją 2024-2027 m. laikotarpiu prognozuojama vidutiniškai per metus perkelti po 1,2 mln. keleivių (mokančių už perkėlimus) ir 0,7 mln. transporto priemonių. 2024 m. planuojamas 1 % keleivių ir 2 % transporto priemonių perkėlimų mažėjimas lyginant su 2023 m.

Bendrovės pajamų prognozės 2024-2027 m. sudarytos laikantis prielaidos, kad didesnės perkėlimo veiklos pajamos 2024-2027 m. laikotarpiu prognozuojamos tik dėl perkėlimo kainų pokyčių, kuriuos lems bendras infliacijos lygis šalyje ir Bendrovės atliekamos investicijos į ilgalaikį turtą.

2024 m. planuojama uždirbti 8,8 mln. eurų pajamų arba 9 % (0,7 mln. eurų) daugiau nei 2023 m. Iš jų 8,6 mln. eurų sudarys pajamos iš perkėlimų veiklos, t. y. 10 % (0,7 mln. eurų) daugiau nei 2023 m.

Pajamų augimui įtakos turės iki 13 % didesni perkėlimo paslaugos tarifai. Tarifų augimą lems:

- bendras šalies infliacijos lygis, kuris lemia Bendrovės perkamų prekių ir paslaugų kainų didėjimą;
- atliktos ir ateityje planuojamos įgyvendinti reikšmingos Bendrovės investicijos į ilgalaikį turtą.

Bendrovės sąnaudų prognozės 2024-2027 m. sudarytos laikantis tokių prielaidų:

- planuojamas nuosaičius darbo užmokesčio augimas;
- įvertintas nusidėvėjimo ir amortizacijos sąnaudų augimas dėl planuojamų atlikti naujų investicijų;
- įvertintos būtiniausių veiklų sąnaudų padidėjimas.

2024 m. Bendrovės sąnaudos sieks 8,4 mln. eurų ir bus 19 % (1,3 mln. eurų) didesnės nei 2023 m. 2025-2027 m. vidutinės metinės sąnaudos sudarys 10,9 mln. eurų.

2024 m. planuojama, kad Bendrovė uždirbs 323 tūkst. eurų pelno arba 64 % (574 tūkst. eurų) mažiau nei 2023 m. Pelno mažėjimą lems išaugusios sąnaudos.

2025-2027 m. laikotarpiu planuojama, kad vidutinis metinis Bendrovės pelnas sudarys 107 tūkst. eurų.

2024 m. planuojama EBITDA sudarys 2,2 mln. eurų, 3 % mažiau nei 2023 m. 2025-2027 m. vidutinė metinė EBITDA sudarys 3,4 mln. eurų.

2024 m. planuojama EBITDA marža sieks 25,2 %. 2025-2027 m. vidutinė metinė EBITDA marža – 31,0 %.

5.3. Bendrovės investicijos, didžiausi vykdomi ir planuojami investicijų projektai

5.3.1. Investicijos per ataskaitinį laikotarpį

Bendrovėje įgyvendinami projektai, kurie skirti perkėlimo paslaugoms gerinti, infrastruktūrai modernizuoti, saugumui užtikrinti. Per 2024 m. šešis mėn. iš viso atlikta investicijų į ilgalaikį turtą už 1 364 tūkst. eurų (planas – 432 tūkst. eurų). Investicijų įgyvendinimas sudarė 216 %. Investicijos pagal turto grupes pateiktos lentelėje:

Eil. Nr.	Pavadinimas	2023 m. f. (tūkst. Eur)	2024 m. p. (tūkst. Eur)	2024 m. f. (tūkst. Eur)
1.	Nematerialusis turtas	-	-	-
2.	Pastatai, statiniai	-	39	13
3.	Įrengimai, iš jų:	-	-	1 074
3.1.	<i>pakeliamieji tilteliai</i>	-	-	1 074
4.	Transporto priemonės, iš jų	450	-	-
4.1.	<i>kapitalizuotos keltų remonto išlaidos</i>	450	-	-
5.	Kiti įrenginiai, prietaisai ir įrankiai	118	393	277
Investicijų iš viso:		568	432	1 364

Reikšmingiausios investicijos:

- kranto tiltelių įrengimas (II etapo pabaiga). Investicijos vertė 1 074 tūkst. eurų;
- automatinės bilietų pardavimo kasos. Investicijos vertė 258 tūkst. eurų.

Per 2024 m. I pusr. planuota investuoti 432 tūkst. eurų. Kranto tiltelių projektas pabaigtas anksčiau nei planuota. Planuota pabaiga 2024 m. III ketv.

5.3.2. Vykdomi ir planuojami projektai

Bendrovėje projektai įgyvendinami, laikantis šių principų:

- būtinybė atitikti teikiamų perkėlimo paslaugų saugumo reikalavimus;
- siekis mažinti neigiamą poveikį aplinkai, tausoti išteklius;
- turimos infrastruktūros savalaikis atnaujinimas ir išnaudojimas komercinių paslaugų plėtrai;
- klientų patirties gerinimas ir pasitenkinimo didinimas.

2024-2027 m. laikotarpiu Bendrovė planuoja investuoti 19,9 mln. eurų, iš jų 1,6 mln. eurų 2024 m. Pagrindinės 2024-2027 m. laikotarpio investicijos bus:

- keleivinės stoties rekonstrukcija – 14,0 mln. eurų. Planuojama pabaiga 2025 m.;
- kranto tiltelių įrengimas (II etapas) – 1,1 mln. eurų. Numatyta II etapo pabaiga 2024 m.;
- kapitalizuotos keltų remonto (variklių keitimo, dokinio remonto) išlaidos – 2,5 mln. eurų;
- kita įranga – 1,1 mln. eurų.

Aukščiau minėtoms investicijoms įgyvendinti Bendrovė planuoja naudoti savo sukauptas lėšas (per ilgalaikio turto atskaitymus (nusidėvėjimą)) ir skolintis iš finansinių institucijų.

5.4. Bendrovės tikslų pasiekimas

Remiantis 2024-2027 m. laikotarpio strategijoje patvirtintomis strateginėmis veiklos kryptimis, AB „Smiltynės perkėla“ valdyba Bendrovei išklė 2024 m. strateginius veiklos tikslus. Kaip Bendrovei sekėsi įgyvendinti 2024 m. tikslus ir per ataskaitinį laikotarpį pasiekti jų įgyvendinimui nustatytus rodiklius, pateikta žemiau lentelėje:

Strateginis tikslas	Rodiklis, matavimo vienetai	Strategijoje numatyta siektina 2024 metais rodiklio vertė	Faktiškai pasiekta 2024 m. rodiklio vertė
1. Užtikrinti saugų perkėlimą per Klaipėdos uostą į Kuršių neriją ir iš jos.	Incidentų keltuose skaičius, vnt.	≤ 1	0
2. Užtikrinti patikimą ir nepertraukiamą perkėlimą per Klaipėdos uostą į Kuršių neriją ir iš jos.	Keltų darbo sutrikimų dėl techninių problemų, kurių šalinimo trukmė >24 val., skaičius, vnt.	< 5	0
3. Teikti efektyvias ir kokybiškas, paslaugas.	Klientų pasitenkinimo (NPS) rodiklis, %	≥ 58	Klientų apklausą planuojama atlikti 2024 m. III ketv.
4. Užtikrinti pelningą Bendrovės veiklą.	EBITDA marža, % ³	≥ 25,2 2024 m. I pusm. – 17,8	30,4
5. Užtikrinti Bendrovės optimalią kapitalo struktūrą.	Finansinių skolų santykis su nuosavu kapitalu (D/E) ⁴	0,5-1,9	0,8
6. Išlaikyti aukštą darbuotojų įsitraukimą.	Darbuotojų įsitraukimo lygis, %	≥ 50	Darbuotojų įsitraukimo tyrimą planuojama atlikti 2024 m. III ketv.
7. Užtikrinti žmogaus teisių apsaugą ir įvairovę.	Pagrįstų skundų skaičius apie diskriminacijos atvejus, vnt.	0	0
8. Mažinti Bendrovės veiklos poveikį aplinkai.	Šiltnamio efektą sukeliančių dujų išmetimo į aplinką mažinimas, tonos CO ₂ / 1 000 keltų darbo val.	≤ 88,3	Vertinami metiniai duomenys.
9. Išlaikyti aukštą gerosios valdysenos indeksą.	Gerosios valdysenos indeksas, balai	A+	Gerosios valdysenos vertinimo rezultatai bus paskelbti 2024 m. rugsėjo-spalio mėn.

2024 m. ataskaitiniu laikotarpiu pavyko pasiekti šiuos Bendrovei numatytų metinių tikslų veiklos rodiklius, t. y.:

- išvengta incidentų keltuose;
- keltų darbo sutrikimų skaičius dėl techninių gedimų neviršytas;
- EBITDA maržos rodiklio faktinė vertė – 12 procentinių punktų didesnė nei planuota;
- skolų lygis – leistinose ribose;
- negauta nusiskundimų dėl diskriminacijos.

³ 2022 m. LRV nutarimu Nr. 509 patvirtintas vidutinis metinis dydis 2022-2024 m. laikotarpiu 23 %. 2022 m. faktinė EBITDA maržos vertė 21 %, 2023 m. – 29 %.

⁴ 2022 m. LRV nutarimu Nr. 509 patvirtintos ribos 2022-2024 m. laikotarpiu 0,5-1,9. 2022 m. faktinė D/E vertė – 0,6, 2023 m. – 0,6.

6. Bendrovės veiklos apžvalga

6.1. Svarbiausi įvykiai

Sausio mėn.

Patvirtintas ir paskelbtas AB „Smiltynės perkėla“ 2024-2027 m. strateginis veiklos planas.

Gegužės mėn.

Išmokėtas 1,56 Eur dividendas už akciją už 2023 m. pelną.

6.2. Svarbūs įvykiai, įvykę po ataskaitinio laikotarpio pabaigos

Svarbių įvykių po ataskaitinio laikotarpio pabaigos nebuvo.

6.3. Bendrovės veiklos ir paslaugos rinkos apibūdinimas

AB „Smiltynės perkėla“ – vienintelė Lietuvos bendrovė, turinti daugiau nei pusės amžiaus patirtį keleivinio vidaus vandens transporto sferoje. Bendrovė, kaip karinio upių laivyno padalinys, turėjęs vykdyti strateginę užduotį – garantuoti susisiekimą į Kuršių neriją, įkurta 1945 m.

Ūkio šaka, kurioje veikia Bendrovė – vidaus vandenų transportas.

Bendrovės pagrindinė veikla – keleivių ir transporto priemonių perkėlimas keltais per Klaipėdos valstybinį jūrų uostą į/iš Kuršių neriją (-os). Bendrovė iš šios veiklos uždirba daugiausia pajamų. Vasaros sezono metu keleivių perkėlime savo paslaugas siūlo maži laiveliai, kurie negali prilygti reguliariai dirbantiems keltams ir garantuoti keleiviams savalaikio persikėlimo.

Taip pat Bendrovė gali užsiimti kita įstatuose numatyta veikla. Kita Bendrovės veikla – keltų, patalpų ir reklaminių plotų nuoma.

Įmonės filialai

Šiuo metu Bendrovė keleivių ir transporto priemonių perkėlimo paslaugas teikia dvejose perkėlose, įsikūrusiose Klaipėdoje: I-oji perkėla Danės g. 1 ir II-oji – Nemuno g. 8.

Bendrovės klientai

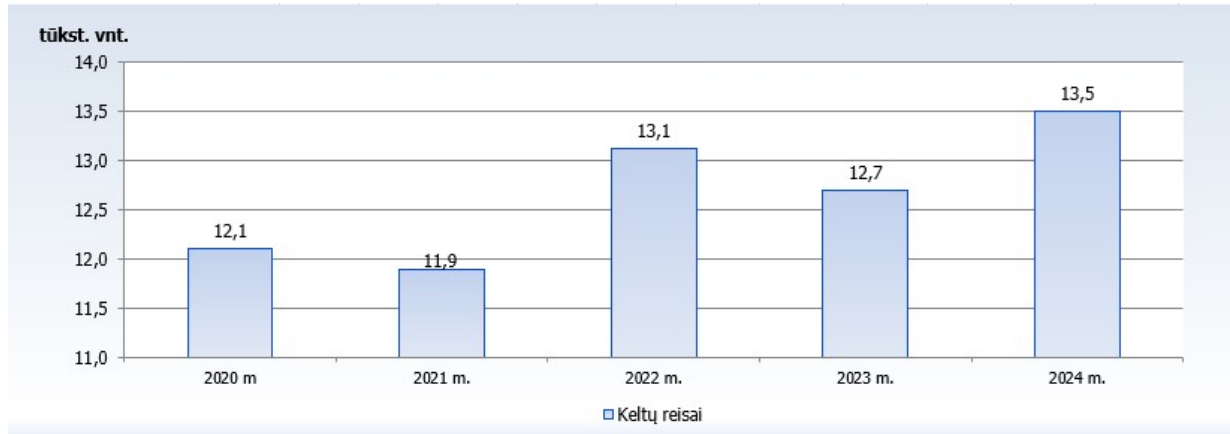
AB „Smiltynės perkėla“ klientai yra įvairaus pobūdžio sričių fiziniai ir juridiniai asmenys, nes per Klaipėdos valstybinį jūrų uostą keliama ne tik keleiviai ar lengvieji automobiliai, bet ir sunkioji technika. Didžiąją klientų dalį sudaro Neringos, Smiltynės gyventojai, ten registruotų juridinių asmenų, valstybinių įstaigų darbuotojai ir jų transporto priemonės.

6.4. Bendrovės veiklos vykdymo, finansinių, nefinansinių rezultatų apžvalga

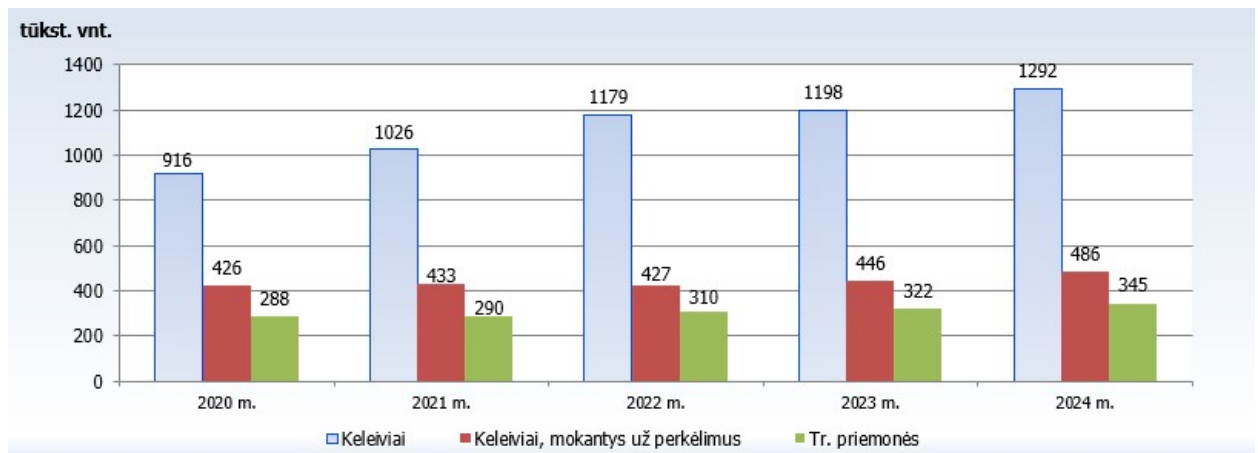
6.4.1. Veiklos rodikliai

Perkėlimų rodikliai

Per 2024 m. šešis mėnesius atlikta 13,5 tūkst. reisų, t. y. 0,8 tūkst. (6 %) daugiau nei 2023 m. atitinkamu laikotarpiu.



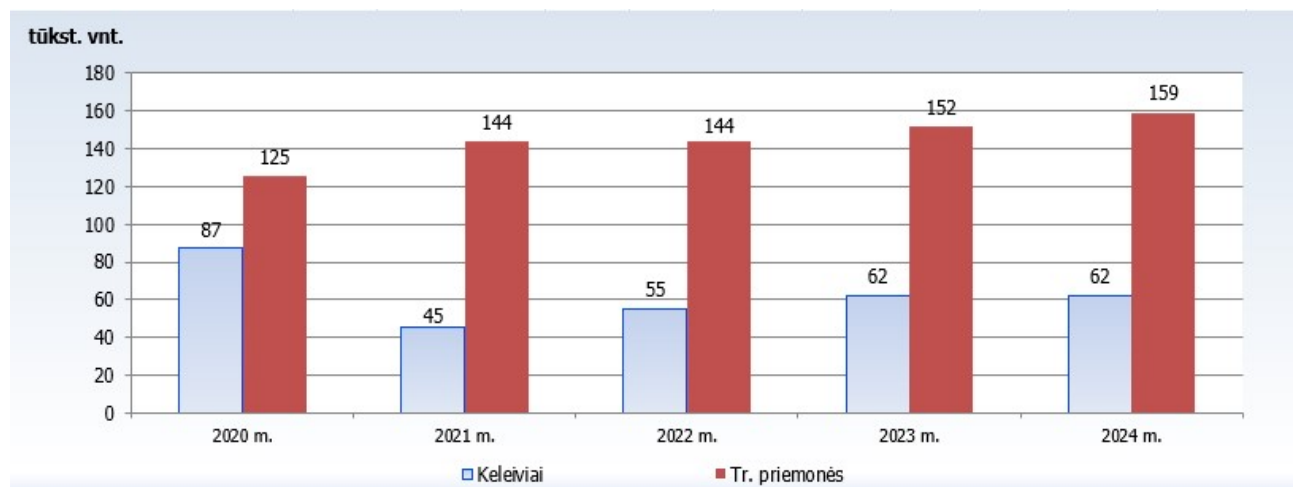
Reisų skaičiaus augimą lėmė išaugus paklausa perkėlimo paslaugoms. Per 2024 m. šešis mėnesių perkeltų keleivių ir dviratininkų, mokančių už perkėlimus, skaičius padidėjo 9 % (39 tūkst.), o transporto priemonių perkelta 7 % (22 tūkst. vnt.) daugiau nei 2023 m. tuo pačiu laikotarpiu. Ženkliai išaugo lengvųjų automobilių (+14 tūkst. vnt.) ir, dėl dviračių tako ir kelio rekonstrukcijos Kuršių nerijoje, sunkaus transporto priemonių (+8 tūkst. vnt.) perkėlimo srutai.



Vadovaujantis Kelių priežiūros ir plėtros programos finansavimo įstatymo 9 str. 9 d.⁵, Bendrovė vykdo kompensuotiną perkėlimą įstaigoms, organizacijoms registruotoms Neringoje bei Smiltynėje, inspekcijoms, Neringos bei Smiltynės gyventojams bei jų transporto priemonėms ir kt. numatytiems šiame įstatyme. Negautas pajamas už šių keleivių ir transporto priemonių perkėlimą keltais per Klaipėdos valstybinį jūrų uostą Bendrovei kompensuoja AB „VIA Lietuva“.

⁵ 2000 m. spalio 12 d. LR kelių priežiūros ir plėtros programos finansavimo įstatymas Nr. VIII-2032.

Ataskaitiniu laikotarpiu taip pat augo ir kompensuotinių perkėlimų srutai. Per 2024 m. tokia lengvata suteikta 159 tūkst. transporto priemonių (7 tūkst. vnt. arba 5 % daugiau) ir 62 tūkst. keleivių.



6.4.2. Finansiniai rodikliai

	2022.06.30	2023.06.30	2024.06.30	Pokytis, tūkst. Eur	Pokytis, proc.
Finansinis rodikliai, tūkst. Eur					
Pajamos	2 413	3 282	4 073	+791	+24 %
Sąnaudos	2 740	3 162	3 772	+610	+19 %
EBITDA ⁶	119	762	1 228	+467	+61 %
Grynasis pelnas (nuostoliai)	(327)	120	301	+181	+151 %
Ilgalaikis turtas	9 186	9 368	12 445	+3 077	+33%
Trumpalaikis turtas	3 279	3 434	4 227	+793	+23 %
Iš viso turto	12 465	12 802	16 672	+3 870	+30 %
Nuosavas kapitalas	6 743	7 228	7 680	+452	+6 %
Įsipareigojimai	5 722	5 574	8 992	+3 418	+61 %
Finansinės skolos	4 445	4 165	6 381	+2 216	+53 %
Pinigai ir pinigų ekvivalentai ir trumpalaikės investicijos (terminuoti indėliai)	2 216	2 082	2 974	+892	+43 %
Grynoji skola ⁷	2 229	2 083	3 407	+1 324	+64 %
Dividendai ⁸	175	532	Dar neskirti	-	-

⁶ EBITDA = pelnas (nuostoliai) prieš apmokestinimą + finansinės veiklos sąnaudos – finansinės veiklos pajamos + nusidėvėjimo ir amortizacijos sąnaudos + turto nurašymo sąnaudos + atidėjinių sąnaudos.

⁷ Grynoji skola = Ilgalaikė finansinė skola + Trumpalaikė finansinė skola – Trumpalaikės investicijos – Terminuoti indėliai – Pinigai ir pinigų ekvivalentai.

⁸ Dividendai už ataskaitinius metus išmokami sekančiais metais.

Pelningumo rodikliai					
EBITDA marža ⁹	4,9 %	23,2 %	30,4 %	+7,2 p. p	-
Grynojo pelno (nuostolio) marža	(13,8 %)	3,8 %	7,7 %	+3,9 p. p.	-
Pelnas (nuostoliai) tenkantis vienai akcijai, Eur	(0,99)	0,36	0,91	+0,55	-
Santykiniai rodikliai (skolos rodikliai)					
Įsipareigojimai / Nuosavas kapitalas	0,85	0,77	1,17	-	-
Finansinės skolos / Nuosavas kapitalas (D/E)	0,66	0,58	0,83	-	-
Finansinės skolos / Turtas	0,36	0,33	0,38	-	-
Nuosavas kapitalas / Turtas	0,54	0,56	0,46	-	-
Bendrasis likvidumo koeficientas ¹⁰	2,8	2,7	1,8	-	-
Paskolų padengimo rodiklis ¹¹	0,7	3,3	4,5	-	-
Turto apyvartumas ¹²	0,19	0,26	0,24	-	-

Veiklos pajamos

2024 m. šešių mėnesių AB „Smiltynės perkėla“ pajamos, palyginti su 2023 m., padidėjo 24 % (0,8 mln. eurų), nuo 3,3 mln. eurų iki 4,1 mln. eurų. Tokį pajamų augimą lėmė 23 % (0,7 mln. eurų) pajamų iš perkėlimų keltais veiklos augimas.

Perkėlimų keltais veiklos pajamos

2024 m. ataskaitiniu laikotarpiu iš perkėlimų keltais paslaugų uždirbta 3,9 mln. eurų, gauta 23 % (0,7 mln. eurų) daugiau nei 2023 m. Tam įtakos turėjo:

9 % keleivių perkėlimų skaičiaus augimas;

7 % transporto priemonių skaičiaus augimas;

15 % didesnė vidutinė perkėlimo kaina, lyginant su 2023 m. šešių mėnesių laikotarpiu.

Per ataskaitinį laikotarpį Kelių priežiūros ir plėtros programos fondo lėšų, skirtų negautų pajamų už perkėlimus kompensavimui, panaudota 1,7 mln. eurų, t. y. 16 % (0,2 mln. eurų) daugiau nei 2023 m. (2023 m. – 1,5 mln. eurų). Tokį augimą lėmė išaugę kompensuotinių perkėlimų (transporto priemonių) srautai, taip pat taikyta didesnė perkėlimo paslaugų kaina.

Kitos veiklos pajamos

Kitos veiklos pajamų augimas sudarė 32 % (33 tūkst. eurų), t. y. nuo 101 tūkst. eurų iki 134 tūkst. eurų. Augimą lėmė didesnės pajamos iš reklaminių plotų, patalpų ir keltų nuomos.

Taip pat gauta 29 tūkst. eurų daugiau pajamų už terminuotus indėlius.

⁹ EBITDA marža = EBITDA/Pardavimo pajamos.

¹⁰ Bendrojo likvidumo koeficientas = Trumpalaikis turtas/Trumpalaikiai įsipareigojimai.

¹¹ Paskolų padengimo rodiklis = EBITDA / (Palūkanų mokėjimai + Per ataskaitinį laikotarpį grąžintos paskolos).

¹² Turto apyvartumas = Pajamos/Turtas.

Veiklos sąnaudos

Bendrovės 2024 m. šešių mėnesių veiklos sąnaudos sudarė 3,8 mln. eurų, t. y. 19 % (0,6 mln. eurų) daugiau nei 2023 m.

Sąnaudos pagal grupes

Sąnaudų grupės	2023 m.	2024 m.	Pokytis	
			tūkst. Eur	%
Personalo išlaikymo	1 346	1 626	280	21 %
Biuro išlaikymo	4	31	27	675 %
Tarnybinio transporto išlaikymo	17	21	4	24 %
Ryšių ir komp. paslaugos	40	42	2	5 %
Elektros energijos ir komunalinės sąnaudos	48	51	3	6 %
Reklamos ir reprezentacinės sąnaudos	4	10	6	150 %
Teisinių ir kt. konsultacijų sąnaudos	6	8	2	33 %
Keltų išlaikymo ir su krantinėmis susijusios sąnaudos	370	299	-71	-19 %
Apsaugos sąnaudos	14	16	2	14 %
Draudimo sąnaudos	29	41	12	41 %
Mokesčių sąnaudos	541	585	44	8 %
Finansinės sąnaudos	95	143	48	51 %
Nusidėvėjimas ir amortizacija	544	819	275	51 %
Kitos įvairios sąnaudos	104	80	-24	-23 %
Iš viso:	3 162	3 772	610	19 %

2024 m. ataskaitinio laikotarpio sąnaudos, lyginant su 2023 m., didėjo šios grupėse:

- personalo išlaikymo sąnaudos dėl didesnio darbuotojų darbo užmokesčio, didesnio laivyno ir kranto darbuotojų dirbtų valandų skaičiaus ir išeitinių kompensacijų darbuotojams;
- biuro išlaikymo sąnaudos – dėl biuro patalpų nuomos;
- draudimo sąnaudos dėl didesnės turto (keltų) draudimo paslaugų kainos;
- mokesčių sąnaudos dėl didesnių tonažo rinkliavų už perkeliamas transporto priemones ir didesnio žemės nuomos mokesčio;
- finansinės sąnaudos dėl didesnės tarpbankinės palūkanų normos (ERIBOR);
- nusidėvėjimo sąnaudos dėl 2023-2024 m. įsigyto naujo turto.

Veiklos rezultatas (EBITDA ir pelnas)

Bendrovės veiklos pelnas iki mokesčių, palūkanų, nusidėvėjimo ir amortizacijos (EBITDA) per 2024 m. šešis mėnesius siekė 1,2 mln. eurų, o grynasis pelnas 0,3 mln. eurų. Palyginti su 2023 m. EBITDA padidėjo 61 % (0,5 mln. eurų), o grynasis pelnas 151 % (0,2 mln. eurų). 2024 m. EBITDA marža siekė 30 % (2023 m. – 23 %), grynojo pelno marža – 8 % (2023 m. – 4 %).

Geresniems veiklos pelningumo rodikliams, lyginant su 2023 m., įtakos turėjo uždirbtos didesnės pajamos.

	2023 m.	2024 m.	Pokytis, tūkst. Eur	Pokytis, proc.
Pajamos, tūkst. Eur	3 282	4 073	+791	+24 %
Sąnaudos, tūkst. Eur	3 162	3 772	+610	+19 %
Pelnas, tūkst. Eur	120	301	+181	+151 %

Investicijos į ilgalaikį turtą

Bendrovės investicijos (atlikti darbai ir įsigytas turtas neatsižvelgiant į apmokėjimo terminus) į ilgalaikį materialųjį ir nematerialųjį turtą 2024 m. sausio-birželio mėn. sudarė 1,4 mln. eurų, o 2023 m. sausio-birželio mėn. – 0,6 mln. eurų. Dalis investicijų finansuotos skolintomis lėšomis (0,8 mln. eurų).

Eil. Nr.	Pavadinimas	2023 m. (tūkst. Eur)	2024 m. (tūkst. Eur)
1.	Nematerialusis turtas	-	-
2.	Pastatai, statiniai	-	13
3.	Įrengimai, iš jų:	-	1 074
3.1.	<i>pakeliamieji tilteliai</i>	-	1 074
4.	Transporto priemonės, iš jų	450	-
4.1.	<i>kapitalizuotos keltų remonto išlaidos</i>	450	-
5.	Kiti įrenginiai, prietaisai ir įrankiai	118	277
Investicijų iš viso:		568	1 364

Pinigų srautų ataskaita

2024 m. sausio-birželio mėn. gryniesi pagrindinės veiklos pinigų srautai Bendrovėje buvo teigiami ir sudarė 1 718 tūkst. eurų. 2023 m. tuo pačiu laikotarpiu gryniesi pagrindinės veiklos pinigų srautai Bendrovėje buvo -66 tūkst. eurų.

Bendrovės investicinės veiklos pinigų srautai tiek 2024 m., tiek ir 2023 m. sausio-birželio mėn. buvo neigiami ir sudarė atitinkamai -1 498 tūkst. eurų ir -511 tūkst. eurų. Tai susiję su atliktomis investicijomis į ilgalaikį turtą.

Ataskaitiniu laikotarpiu Bendrovės finansinės veiklos pinigų srautai buvo teigiami ir sudarė 720 tūkst. eurų, tam įtakos turėjo gautos paskolos.

Pinigų srautų ataskaitos straipsnis	2023 m. (tūkst. Eur)	2024 m. (tūkst. Eur)	Pokytis (tūkst. Eur)
Pinigai ir pinigų ekvivalentai laikotarpio pradžioje	3 070	493	-2 577
Grynieji pagrindinės veiklos pinigų srautai	(66)	1 718	+1 784
Grynieji investicinės veiklos pinigų srautai	(511)	(1 498)	-987
Grynieji finansinės veiklos pinigų srautai	(411)	720	+1 131
Grynasis pinigų srautų padidėjimas (sumažėjimas)	(988)	940	+1 928
Pinigai ir pinigų ekvivalentai laikotarpio pabaigoje	2 082	1 433	-649

Finansinės padėties ataskaitos straipsniai

Bendrovės ilgalaikis turtas 2024 m. padidėjo 1 912 tūkst. eurų (18 %) iki 12 445 tūkst. eurų. Ilgalaikio turto augimas susijęs su atliktomis investicijomis į jį – atliktų investicijų vertė buvo didesnė nei nusidėvėjimo sąnaudos.

Trumpalaikis turtas 2024 m. sumažėjo 70 tūkst. eurų (2 %) iki 4 227 tūkst. eurų. Didžiausią trumpalaikio turto dalį sudaro pinigai ir trumpalaikės investicijos – 2 974 tūkst. eurų (70 %) arba 49 tūkst. eurų (2 %) mažiau lyginant 2023 m. gruodžio 31 dienai. Reikšmingai išaugo Bendrovės išankstiniai apmokėjimai nuo 5 tūkst. eurų iki 91 tūkst. eurų. Iš pirkėjų gautinos sumos sumažėjo iki 546 tūkst. eurų (113 tūkst. eurų arba 17 % mažiau).

Nuosavo kapitalo pokyčiai 2024 m. susiję su ataskaitinių metų pelno ir kitų rezervų sumomis. Nuosavas kapitalas 2024 m. birželio 30 d. sudarė 7 680 tūkst. eurų arba 46 % viso Bendrovės turto (2023 m. gruodžio 31 d. – 53 %). Per ataskaitinį laikotarpį nuosavas kapitalas sumažėjo 215 tūkst. eurų arba 3 %. Sumažėjimą lėmė paskirstytas 2023 m. pelnas.

Ataskaitinio laikotarpio pabaigai Bendrovė turėjo 6 618 tūkst. eurų ilgalaikių įsipareigojimų. Tai yra gautos paskolos už kelto, reguliuojamų pakrovimo rampų įsigijimą ir keleivinės stoties rekonstrukciją.

Trumpalaikių įsipareigojimų pokytis (+489 tūkst. eurų arba +26 %) susijęs su gautais avansais iš klientų, skolų tiekėjams augimu ir su darbo santykiais susijusių įsipareigojimų padidėjimu.

Sumažėjus trumpalaikio turto vertei ir išaugus trumpalaikiams įsipareigojimams, bendrasis likvidumo koeficientas sumažėjo lyginant su 2023 m. gruodžio 31 d. ir siekė 1,8, t. y. trumpalaikis turtas 1,8 karto viršijo trumpalaikius įsipareigojimus. 2023 m. gruodžio 31 d. bendrasis likvidumo koeficientas sudarė 2,7.

Finansinės padėties ataskaitos straipsnis	2023.12.31 (tūkst. Eur)	2024.06.30 (tūkst. Eur)	Pokytis (tūkst. Eur)	Pokytis (proc.)
Ilgalaikis turtas	10 533	12 445	+1 912	+18 %
Trumpalaikis turtas	4 297	4 227	-70	-2 %
Turtas, iš viso	14 830	16 672	+1 842	+12 %
Nuosavas kapitalas	7 895	7 680	-215	-3 %
Ilgalaikiai įsipareigojimai	5 050	6 618	+1 568	+31 %
Trumpalaikiai įsipareigojimai	1 885	2 374	+489	+26 %
Nuosavas kapitalas ir įsipareigojimai, iš viso	14 830	16 672	+1 842	+12 %

7. Su personalo klausimais susijusi informacija

AB „Smiltynės perkėla“ 2024 m. birželio 30 d. vidutinis sąrašinis darbuotojų skaičius – 97 darbuotojai (2023 m. birželio 30 d. – 95). 2024 m. šešių mėnesių Bendrovės darbo užmokesčio fondas sudarė 1 578 tūkst. eurų (2023 m. šešių mėn. – 1 297 tūkst. eurų). Augimas 22 % arba 281 tūkst. eurų. Vidutiniai mėnesiniai atlyginimai už 2023 ir 2024 m. atskaitinį laikotarpį pasibaigusį birželio 30 d. nurodyti toliau pateikiamose lentelėse.

Informacija apie išmokas vadovybei yra atskleista aiškinamojo rašto 31.1. poskyryje.

Bendrovės darbuotojų bendras vidutinis mėnesinis darbo užmokestis ir skaičius:

Pareigybės kategorija	2023.06.30		2024.06.30	
	Darbuotojų skaičius	Vidutinis mėnesinis darbo užmokestis	Darbuotojų skaičius	Vidutinis mėnesinis darbo užmokestis
Generalinis direktorius	1	5 895	1	6 634
Aukščiausio lygio vadovai*	5	4 633	5	5 066
Vidurinio lygmens vadovai**	16	3 010	17	3 440
Specialistai	29	2 280	29	2 574
Keltų įgulos nariai***	24	1 700	24	1 943
Kasininkai ir kontrolieriai	20	1 534	21	1 718
Iš viso:	95	2 272	97	2 553

*Aukščiausio lygio vadovai – padalinių direktoriai.

**Vidurinio lygmens vadovai – vadovai, kapitonai.

***Keltų įgulos nariai – motoristai-denio upeiviai, denio upeiviai.

Informacija apie AB „Smiltynės perkėla“ pastovų ir kintamą darbo užmokestį:

Pareigybės kategorija	2024.06.30		
	Darbuotojų skaičius	Vidutinis mėnesinis darbo užmokestis	Išmokėta vidutinė mėnesinė kintama atlygio dalis*
Generalinis direktorius	1	5 387	1 247
Aukščiausio lygio vadovai	5	4 704	362
Vidurinio lygmens vadovai	17	3 236	204
Specialistai	29	2 420	154
Keltų įgulos nariai	24	1 840	103
Kasininkai kontrolieriai	21	1 618	100

Pastaba. Nuo 2024 m. balandžio 1 d. vadovo darbo sutartyje nustatytas 5 356 Eur atlyginimas (2023 m. – 5 200 Eur).

*Šioje grafoje nurodyti metinės kintamos atlygio dalies (KAD) išmokėjimai. Bendrovėje darbuotojams KAD mokama kartą per metus.

8. Informacija apie atlygį valdybos nariams

AB „Smiltynės perkėla“ valdybos nariai yra skiriami ketverių metų kadencijai. Su jais yra sudarytos civilinės sutartys, kuriose detalizuojamos jo/jos atsakomybės, pareigos, teisės bei funkcijos.

2023-2024 m. atlygis buvo mokamas vadovaujantis 2022 m. gruodžio 27 d. AB „Smiltynės perkėla“ neeilinio visuotinio akcininkų susirinkimo sprendimu. Valdybos nariams mokamas fiksuotas atlygis. Kintama atlygio dalis nėra mokama. Valdybos nariams nustatytas atlygis: valdybos pirmininkui – 1 832 Eur/mėn., valdybos nariui (nepriklausomam) – 1 374 Eur/mėn., valdybos nario (įstaigos deleguotam) – 687 Eur/mėn. Atlygiai nurodyti su mokesčiais.

Su valdybos nariais sudarytos sutartys nesuteikia jokių teisių į kitokias atlygio formas ar papildomas naudas. Sutartyse nėra numatytos jokios išėtinės išmokos ir įspėjimo terminai.

Informacija apie valdybos narių darbą ir išmokas:

	2023.06.30	2024.06.30
Valdybos posėdžių skaičius (vnt.)	6	8
Valdybos narių, kuriems mokamas atlygis, skaičius (asmenys)	3	3
Atlygis už darbą valdyboje (Eur)	23 358	23 358
Kt. išmokos (kompensacijos, Eur)	593	59

Informacija apie išmokas per ataskaitinį laikotarpį individualiems valdybos nariams:

	2023.06.30	2024.06.30
Valdybos pirmininkas	10 992	10 992
Valdybos narys (nepriklausomas)	8 244	8 244
Valdybos narys (įstaigos deleguotas)	4 122	4 122
Iš viso:	23 358	23 358

AKCINĖS BENDROVĖS „SMILTYNĖS PERKĖLA“ FINANSINĖS ATASKAITOS

UŽ ŠEŠIŲ MĖNESIŲ LAIKOTARPĮ
PASIBAIGUSĮ 2024 M. BIRŽELIO 30 D.

TURINYS

Finansinės padėties ataskaita.....	21
Pelno (nuostolių) ir kitų bendrųjų pajamų ataskaita.....	22
Nuosavo kapitalo pokyčių ataskaita.....	23
Pinigų srautų ataskaita.....	24
Finansinių ataskaitų aiškinamasis raštas.....	25

FINANSINĖS PADĖTIES ATASKAITA

Straipsniai	Pastabos Nr.	Euris	
		2024-06-30	2023-12-31
TURTAS			
Ilgalaikis turtas			
Nematerialusis turtas	3	21094	28172
Materialusis turtas	4	12349110	10449624
Naudojimo teise valdomas turtas	5	74596	55584
Ilgalaikio turto iš viso		12444800	10533380
Trumpalaikis turtas			
Atsargos	6	151940	153040
Išankstiniai apmokėjimai	7	90967	4974
Iš pirkėjų gautinos sumos	8	545939	658544
Kitos trumpalaikės gautinos sumos	9	398600	425005
Trumpalaikės investicijos	10	1541051	2529167
Pinigai ir pinigų ekvivalentai	11	1432911	493444
Ateinančių laikotarpių sąnaudos ir sukauptos pajamos	12	65839	32888
Trumpalaikio turto iš viso		4227247	4297062
Turto iš viso		16672047	14830442
NUOSAVAS KAPITALAS IR ĮSIPAREIGOJIMAI			
Nuosavas kapitalas			
Įstatinis kapitalas	13	5751911	5751911
Privalomasis rezervas	14	1313459	1313459
Kiti rezervai	14	313440	42631
Nuosavo kapitalo iš viso		7680007	7895092
Po vienerių metų mokėtinos sumos ir įsipareigojimai			
Dotacijos ir subsidijos	15	5005	5720
Atidėjiniai	16	340925	346925
Skolos kredito įstaigoms	17	6213796	4662438
Nuomos įsipareigojimai	18	58165	34441
Po vienerių metų mokėtinų sumų ir įsipareigojimų iš viso		6617891	5049524
Per vienerius metus mokėtinos sumos ir įsipareigojimai			
Skolos kredito įstaigoms	17	167099	303937
Gauti avansai	19	180913	114238
Skolos tiekėjams	20	1131040	847859
Nuomos įsipareigojimai	18	15675	20842
Su darbo santykiais susiję įsipareigojimai	21	670192	547211
Kitos mokėtinos sumos ir trumpalaikiai įsipareigojimai	22	209230	51739
Per vienerius metus mokėtinų sumų ir įsipareigojimų iš viso		2374149	1885826
Nuosavo kapitalo ir įsipareigojimų iš viso		16672047	14830442

Generalinis direktorius
(įmonės vadovo pareigų pavadinimas)

(parašas)

Mindaugas Čiakas
(vardas ir pavardė)

Finansų direktorius
(vyriausiojo buhalterio (buhalterio) pareigų pavadinimas)

(parašas)

Tomas Masys
(vardas ir pavardė)

PELNO (NUOSTOLIŲ) IR KITŲ BENDRŲJŲ PAJAMŲ ATASKAITA

Straipsniai	Pastabos Nr.	Euris	
		(ataskaitos tikslumo lygis ir valiuta)	
		2024.01.01- 2024.06.30	2023.01.01- 2023.06.30
Pardavimo pajamos	23	3910575	3181156
Pardavimo savikaina	24	(2358883)	(1911494)
Bendrasis pelnas		1551692	1269662
Pardavimo sąnaudos	25	(463975)	(424954)
Bendrosios ir administracinės sąnaudos	26	(807004)	(719537)
Veiklos pelnas		280713	125171
Kitos veiklos rezultatai	27	128301	84095
Finansinės veiklos pajamos	28	28607	72
Finansinės veiklos sąnaudos	29	(136424)	(89247)
Pelnas prieš apmokestinimą		301197	120091
Pelno mokesčio pajamos (sąnaudos)			
Grynasis pelnas		301197	120091
Kitos bendrosios pajamos (sąnaudos)		-	-
Straipsniai, kurie niekada nebus pergrupuoti į pelno (nuostolių) ataskaitą		-	-
Straipsniai, kurie yra arba gali būti pergrupuoti į pelno (nuostolių) ataskaitą		-	-
Laikotarpio bendrosios pajamos (nuostoliai) iš viso		301197	120091
Pagrindiniai ir sumažinti pelnas (nuostoliai), tenkantis vienai akcijai	30	0,91	0,36

Generalinis direktorius
(įmonės vadovo pareigų pavadinimas)

(parašas)

Mindaugas Čiakas
(vardas ir pavardė)

Finansų direktorius
(vyriausiojo buhalterio (buhalterio) pareigų pavadinimas)

(parašas)

Tomas Masys
(vardas ir pavardė)

NUOSAVO KAPITALO POKYČIŲ ATASKAITA

	Nuosavas kapitalas tenkantis įmonės savininkui					Euris (ataskaitos tikslumo lygis ir valiuta)	
	Įmonės savininko kapitalas	Privalomasis rezervas	Kiti rezervai	Nepaskirstytasis pelnas (nuostoliai)	Iš viso	Nekontroliuojančioji dalis	Nuosavo kapitalo iš viso
1. Likutis užpraėjusio ataskaitinio laikotarpio pabaigoje (2022.12.31)	5751911	1313459	5203	212831	7283404		7283404
2. Praėjusio ataskaitinio laikotarpio grynas pelnas (nuostoliai) (2023.12.31)				787091	787091		787091
3. Dividendai				(175403)	(175403)		(175403)
4. Sudaryti rezervai			42631	(42631)	0		0
5. Panaudoti rezervai			(5203)	5203	0		0
6. Likutis praėjusio ataskaitinio (metinio) laikotarpio pabaigoje (2023.12.31)	5751911	1313459	42631	787091	7895092		7895092
7. Ataskaitinio laikotarpio grynas pelnas (nuostoliai) (2024.06.30)				301197	301197		301197
8. Dividendai				(516282)	(516282)		(516282)
9. Sudaryti rezervai			277035	(277035)	0		0
10. Panaudoti rezervai			(6226)	6226	0		0
11. Likutis ataskaitinio laikotarpio pabaigoje (2024.06.30)	5751911	1313459	313440	301197	7680007		7680007

Generalinis direktorius

(įmonės vadovo pareigų pavadinimas)

(parašas)

Mindaugas Čiakas

(vardas ir pavardė)

Finansų direktorius

(įmonės vadovo pareigų pavadinimas)

(parašas)

Tomas Masys

(vardas ir pavardė)

PINIGŲ SRAUTŲ ATASKAITA

Eurais

(ataskaitos tikslumo lygis ir valiuta)

Eil. Nr.	Straipsniai	2024.01.01- 2024.06.30	2023.01.01- 2023.06.30
1.	Pagrindinės veiklos pinigų srautai		
1.1.	Ataskaitinio laikotarpio pinigų įplaukos (su PVM)	4988502	3282868
1.1.1.	Pinigų įplaukos iš klientų	4983852	3267981
1.1.2.	Kitos įplaukos	4650	14887
1.2.	Ataskaitinio laikotarpio pinigų išmokos	(3270807)	(3349028)
1.2.1.	Pinigai, sumokėti žaliavų, prekių ir paslaugų tiekėjams (su PVM)	(1496125)	(1788271)
1.2.2.	Pinigų išmokos, susijusios su darbo santykiais	(1458362)	(1220345)
1.2.3.	Sumokėti į biudžetą mokesčiai	(289255)	(311561)
1.2.4.	Kitos išmokos	(27065)	(28851)
	Grynieji pagrindinės veiklos pinigų srautai	1717695	(66160)
2.	Investicinės veiklos pinigų srautai		
2.1.	Ilgalaikio turto, išskyrus investicijas, įsigijimas	(2563206)	(565369)
2.2.	Ilgalaikio turto, išskyrus investicijas, perleidimas	47872	54773
2.3.	Ilgalaikių investicijų įsigijimas		
2.4.	Ilgalaikių investicijų perleidimas		
2.5.	Paskolų suteikimas		
2.6.	Paskolų susigrąžinimas		
2.7.	Gauti dividendai, palūkanos	16723	0
2.8.	Kitas investicinės veiklos pinigų srautų padidėjimas	1000000	0
2.9.	Kitas investicinės veiklos pinigų srautų sumažėjimas		
	Grynieji investicinės veiklos pinigų srautai	(1498611)	(510596)
3.	Finansinės veiklos pinigų srautai		
3.1.	Pinigų srautai, susiję su įmonės savininkais	(515917)	(175289)
3.1.1.	Akcijų išleidimas		
3.1.2.	Savininkų įnašai nuostoliams padengti		
3.1.3.	Savų akcijų supirkimas		
3.1.4.	Dividendų išmokėjimas	(515917)	(175289)
3.2.	Pinigų srautai, susiję su kitais finansavimo šaltiniais	1236300	(235555)
3.2.1.	Finansinių skolų padidėjimas	1554900	0
3.2.1.1.	Paskolų gavimas	1554900	0
3.2.1.2.	Obligacijų išleidimas		
3.2.2.	Finansinių skolų sumažėjimas	(318600)	(229271)
3.2.2.1.	Paskolų grąžinimas	(140380)	(140380)
3.2.2.2.	Obligacijų supirkimas		
3.2.2.3.	Sumokėtos palūkanos	(178220)	(88891)
3.2.2.4.	Lizingo (finansinės nuomos) mokėjimai		
3.2.3.	Kitų įmonės įsipareigojimų padidėjimas		
3.2.4.	Kitų įmonės įsipareigojimų sumažėjimas		
3.2.5.	Kitas finansinės veiklos pinigų srautų padidėjimas		
3.2.6.	Kitas finansinės veiklos pinigų srautų sumažėjimas	0	(6284)
	Grynieji finansinės veiklos pinigų srautai	720383	(410844)
4.	Valiutų kursų pokyčio įtaka grynujų pinigų ir pinigų ekvivalentų likučiui	0	0
5.	Grynasis pinigų srautų padidėjimas (sumažėjimas)	939467	(987600)
6.	Pinigai ir pinigų ekvivalentai laikotarpio pradžioje	493444	3069754
7.	Pinigai ir pinigų ekvivalentai laikotarpio pabaigoje	1432911	2082154

Generalinis direktorius

(įmonės vadovo pareigų pavadinimas)

Mindaugas Čiakas

(vardas ir pavardė)

Finansų direktorius

(vyriausiojo buhalterio (buhalterio) pareigų pavadinimas)

Tomas Masys

(vardas ir pavardė)

FINANSINIŲ ATASKAITŲ AIŠKINAMASIS RAŠTAS

1. BENDROJI INFORMACIJA

AB „Smiltynės perkėla“ yra Lietuvos Respublikoje registruota akcinė bendrovė. AB „Smiltynės perkėla“ – ribotos civilinės atsakomybės pelno siekiantis ūkio subjektas. Bendrovė įregistruota 1991 m. gegužės 30 d. Klaipėdos miesto savivaldybėje. 2004 m. gruodžio 3 d. perregistruota Valstybinės įmonės „Registru centras“ rejestre. Bendrovės kodas 140285526, PVM mokėtojo kodas LT402855219. Bendrovės registruotos buveinės adresas: Nemuno g. 8, LT-91191 Klaipėda, Lietuva. Bendrovė įsteigta neribotam laikui. Ataskaitinis laikotarpis yra nuo 2024 m. sausio 1 d. iki 2024 m. birželio 30 d.

Pagrindinė Bendrovės veikla – keleivių ir transporto priemonių perkėlimas keltais per Klaipėdos valstybinę jūrų uostą į/iš Kuršių neriją (-os) ir su tuo susijusių paslaugų teikimas. Be šių pagrindinių veiklų Bendrovė gali vykdyti bet kurią kitą įstatymų neuždraustą komercinę – ūkinę veiklą, numatytą Bendrovės įstatuose. Kita Bendrovės veikla – keltų, patalpų ir reklaminių plotų nuoma.

Bendrovė keleivių ir transporto priemonių perkėlimo paslaugas teikia dvejose perkėlose, įsikūrusiose Klaipėdoje: I-oji perkėla Danės g. 1 ir II-oji – Nemuno g. 8.

2024 m. birželio 30 d. ir 2023 m. gruodžio 31 d. AB „Smiltynės perkėla“ įstatinis kapitalas yra lygus 5 751 911 eurų bei yra padalintas į 330 950 17,38 euro nominaliosios vertės paprastąsias vardines akcijas. Visos akcijos yra pilnai apmokėtos. Bendrovės akcijos nėra įtrauktos į vertybinių popierių biržos sąrašą. Bendrovė 2024 m. birželio 30 d. ir 2023 m. gruodžio 31 d. neturėjo įsigijusi savų akcijų ir jokių kitų sandorių, susijusių su savų akcijų įsigijimu ar perleidimu, nesudarė.

2024 m. birželio 30 d. ir 2023 m. gruodžio 31 d. Bendrovės akcininkai buvo:

	2024 m. birželio 30 d.		2023 m. gruodžio 31 d.	
	Turimų akcijų skaičius	Nuosavybės dalis	Turimų akcijų skaičius	Nuosavybės dalis
Lietuvos Respublika, atstovaujamas LR susisiekimo ministerijos	327 619	98,99	327 619	98,99
Kiti akcininkai	3 331	1,01	3 331	1,01
Iš viso	330 950	100,00	330 950	100,00

AB „Smiltynės perkėla“ yra valstybės valdoma bendrovė, kuri valdo 98,99 % Bendrovės akcijų. Valstybei atstovauja Lietuvos Respublikos susisiekimo ministerija. 1,01 % Bendrovės akcijų valdo 36 fiziniai asmenys.

2024 m. birželio 30 d. ir 2023 m. gruodžio 31 d. Bendrovė neturėjo dukterinių įmonių.

2024 m. birželio 30 d. vidutinis sąrašinis Bendrovės darbuotojų skaičius buvo 97 (2023 m. gruodžio 31 d. – 97).

2. REIKŠMINGŲ APSKAITOS PRINCIPŲ APIBENDRINIMAS

Pagrindiniai apskaitos principai, kuriais vadovaujantis buvo parengtos Bendrovės finansinės ataskaitos už šešių mėnesių laikotarpį, pasibaigusį 2024 m. birželio 30 d., yra šie:

2.1. Sutrumpintos tarpinės informacijos parengimo pagrindas

Bendrovės tarpinės finansinės ataskaitos už šešių mėnesių laikotarpį, pasibaigusį 2024 m. birželio 30 d., yra parengtos pagal Tarptautinius finansinės atskaitomybės standartus (toliau – TFAS), priimtus taikyti Europos Sąjungoje, ir taikomus tarpinei finansinei atskaitomybei (Tarptautinis apskaitos standartas (toliau – TAS) Nr. 34 „Tarpinė finansinė atskaitomybė“).

Šioje neaudituojoje sutrumpintoje tarpinėje finansinėje ataskaitoje nėra pateikiama visa informacija ir atskleidimai, kurie yra reikalaujami sudarant metinę finansinę atskaitomybę, todėl ši sutrumpinta tarpinė finansinė informacija turi būti skaitoma kartu su metinėmis finansinėmis ataskaitomis už metus, pasibaigusius 2023 m. gruodžio 31 d., kurios buvo parengtos pagal Tarptautinius finansinės atskaitomybės standartus, priimtus taikyti Europos Sąjungoje.

Bendrovės tarpinėms finansinėms ataskaitoms taikoma ta pati apskaitos politika ir tie patys skaičiavimo metodai kaip ir 2023 m. metinėse finansinėse ataskaitose. Plačiau finansinių ataskaitų parengimo pagrindai pateikti 2023 m. finansinių ataskaitų aiškinamajame rašte.

Šios finansinės ataskaitos parengtos tęstinumo principu ir istorinės įsigijimo savikainos pagrindu.

Šiose finansinėse ataskaitose skaičiai yra pateikti eurai (Eur), išskyrus atvejus, kai nurodyta kitaip.

Sutrumpinta tarpinė finansinė informacija yra neaudituoja. Metinių finansinių ataskaitų už 2023 m. gruodžio 31 d. pasibaigusius metus auditą atliko UAB „Apskaitos ir mokesčių konsultacijos“.

Finansiniai Bendrovės metai sutampa su kalendoriniais metais.

2.2. Alternatyvūs veiklos rodikliai

Tarpinėse finansinėse ataskaitose pateikiami finansiniai rodikliai, kurie nėra apibrėžti pagal TFAS. Bendrovė naudoja šiuos alternatyvius veiklos rodiklius (toliau – AVR), nes mano, kad šie finansiniai rodikliai suteikia vertingos informacijos suinteresuotosioms šalims ir vadovybei.

Šie finansiniai rodikliai neturėtų būti laikomi TFAS apibrėžtų veiklos rodiklių pakaitalu, o veikiau papildoma informacija.

AVR gali būti nepalyginami su kitų bendrovių pateikiamais rodikliais panašiais pavadinimais, nes apibrėžtys ir skaičiavimo metodai gali skirtis.

Bendrovės finansinėse ataskaitose dažniausiai naudojami AVR: EBITDA, Investicijos, Grynoji skola.

2.3. Pokyčiai reikšminguose apskaitos principuose

2.3.1. Apskaitos politikos pakeitimai ir atskleidimai

Apskaitos politika, taikoma rengiant šias finansines ataskaitas, atitinka apskaitos principus, kurių buvo laikomasi rengiant Bendrovės metines finansines ataskaitas už metus, pasibaigusius 2023 m. gruodžio 31 d.

Rengiant šias finansines ataskaitas, reikšmingi Bendrovės vadovybės sprendimai dėl apskaitos politikos taikymo bei pagrindiniai neapibrėžtumų nustatymo apskaitiniai įvertinimai buvo tie patys, kaip ir taikyti rengiant 2023 m. gruodžio 31 d. pasibaigusią metų finansines ataskaitas.

3. NEMATERIALUSIS TURTAS

2024 m. birželio 30 d. ir 2023 m. gruodžio 31 d. Bendrovės ilgalaikio nematerialiojo turto judėjimas pateikiamas žemiau:

	Nematerialusis turtas (programinė įranga)
2022 m. gruodžio 31 d.	
Įsigijimo vertė	270 369
Sukaupta amortizacija	(236 763)
Likutinė vertė 2022 m. gruodžio 31 d.	33 606
2023 m. gruodžio 31 d. pasibaigęs laikotarpis	
Likutinė vertė laikotarpio pradžioje	33 606
Įsigijimai	17 982
Nurašytas turtas	(40 773)
Amortizacija	(23 414)
Nurašyto turto amortizacija	40 771
Likutinė vertė 2023 m. gruodžio 31 d.	28 172
2023 m. gruodžio 31 d.	
Įsigijimo vertė	247 578
Sukaupta amortizacija	(219 406)
Likutinė vertė 2023 m. gruodžio 31 d.	28 172
2024 m. birželio 30 d. pasibaigęs laikotarpis	
Likutinė vertė laikotarpio pradžioje	28 172
Įsigijimai	-
Nurašytas turtas	-
Amortizacija	(7 078)
Nurašyto turto amortizacija	-
Likutinė vertė 2024 m. birželio 30 d.	21 094
2024 m. birželio 30 d.	
Įsigijimo vertė	247 578
Sukaupta amortizacija	(226 484)
Likutinė vertė 2024 m. birželio 30 d.	21 094

2024 m. ataskaitiniu laikotarpiu Bendrovės ilgalaikiam nematerialiajam turtui priskaičiuota 7 077 Eur (2023 m. birželio 30 d. – 17 026 Eur) amortizacijos sąnaudų. Priskaičiuota nematerialiojo turto amortizacijos suma parodoma pelno (nuostolių) ir kitų bendrųjų pajamų (toliau – PNKBP) ataskaitos „Pardavimo savikaina“, „Pardavimo sąnaudos“ ir „Bendrosios ir administracinės sąnaudos“ straipsniuose.

Per ataskaitinį laikotarpį Bendrovė investicijų į nematerialųjį turtą neatliko ir tokio turto nenurąšė.

Turto, kuris yra visiškai amortizuotas, tačiau naudojamas, įsigijimo savikaina 2024 m. birželio 30 d. sudarė 205 477 Eur (2023 m. gruodžio 31 d. – 205 042 Eur).

Nemokamai gauto nematerialiojo turto nėra.

Nematerialiojo turto, kurio kontrolę riboja teisės aktai ar sutartys, nėra.

Užstatyto ar kaip nors įkeisto nematerialiojo turto nėra.

4. ILGALAIKIS MATERIALUSIS TURTA

2024 m. birželio 30 d. ir 2023 m. gruodžio 31 d. Bendrovės ilgalaikio materialiojo turto judėjimas pateikiamas žemiau:

	Pastatai ir statiniai	Mašinos ir įrengimai	Transporto priemonės	Kiti įrenginiai, prietaisai ir įrankiai	Sumokėti avansai ir vykdomi statybos darbai	Iš viso
2022 m. gruodžio 31 d.						
Įsigijimo vertė	3 485 896	-	21 275 212	1 650 757	201 683	26 613 548
Sukauptas nusidėvėjimas	(1 969 606)	-	(14 377 174)	(1 060 893)	-	(17 407 673)
Likutinė vertė 2022 m. gruodžio 31 d.	1 516 290	0	6 898 038	589 864	201 683	9 205 875
2023 m. gruodžio 31 d. pasibaigęs laikotarpis						
Likutinė vertė laikotarpio pradžioje	1 516 290	0	6 898 038	589 864	201 683	9 205 875
Nurašymai	-	-	-	(113 484)	-	(113 484)
Įsigijimai	-	-	859 219	159 432	1 419 947	2 438 598
Pardavimai	(150 666)	-	(60 308)	(30 080)	-	(241 054)
Parduoto turto nusidėvėjimas	150 666	-	60 307	21 927	-	232 900
Perklasifikavimas iš/j materialųji turta	66 754	1 122 845	-	25 107	(1 232 228) ¹	(17 522)
Perklasifikavimas iš/j sąnaudas	-	-	-	-	-	-
Nusidėvėjimas	(102 767)	(74 856)	(757 426)	(233 023)	-	(1 168 072)
Nurašyto turto nusidėvėjimas	-	-	-	112 383	-	112 383
Likutinė vertė 2023 m. gruodžio 31 d.	1 480 277	1 047 989	6 999 830	532 126	389 402	10 449 624
2023 m. gruodžio 31 d.						
Įsigijimo vertė	3 401 984	1 122 845	22 074 123	1 691 732	389 402	28 680 086
Sukauptas nusidėvėjimas	(1 921 707)	(74 856)	(15 074 293)	(1 159 606)	-	(18 230 462)

¹17 522 Eur perklasifikuoti į nematerialaus turto grupę „Programinė įranga“.

	Pastatai ir statiniai	Mašinos ir įrengimai	Transporto priemonės	Kiti įrenginiai, prietaisai ir įrankiai	Sumokėti avansai ir vykdomi statybos darbai	Iš viso
Likutinė vertė 2023 m. gruodžio 31 d.	1 480 277	1 047 989	6 999 830	532 126	389 402	10 449 624
2024 m. birželio 30 d. pasibaigęs laikotarpis						
Likutinė vertė laikotarpio pradžioje	1 480 277	1 047 989	6 999 830	532 126	389 402	10 449 624
Nurašymai	-	-	-	(349 257)	-	(349 257)
Įsigijimai	13 320	-	-	10 233	2 696 718	2 720 271
Pardavimai	(191 766)	-	-	-	-	(191 766)
Parduoto turto nusidėvėjimas	191 765	-	-	-	-	191 765
Perklasifikavimas iš/j materialųjį turtą	-	1 073 941	-	266 920	(1 340 861)	-
Perklasifikavimas iš/j sąnaudas	-	-	-	-	-	-
Nusidėvėjimas	(53 470)	(112 284)	(536 131)	(111 220)	-	(813 105)
Nurašyto turto nusidėvėjimas	-	-	-	341 578	-	341 578
Likutinė vertė 2024 m. birželio 30 d.	1 440 126	2 009 646	6 463 699	690 380	1 745 259	12 349 110
2024 m. birželio 30 d.						
Įsigijimo vertė	3 223 538	2 196 786	22 074 123	1 619 628	1 745 259	30 859 334
Sukauptas nusidėvėjimas	(1 783 412)	(187 140)	(15 610 424)	(929 248)	-	(18 810 224)
Likutinė vertė 2024 m. birželio 30 d.	1 440 126	2 009 646	6 463 699	690 380	1 745 259	12 349 110

4.1. Mašinos ir įrengimai

2024 m. birželio mėn. baigti pakeliamųjų tiltelių II-ojo etapo darbai – atlikta krantinių rekonstrukcija ir sumontuoti du pakeliamieji tilteliai ties krantinėmis Nr. 79 ir 153. Patirtos išlaidos (1 073 941 Eur) perklasifikuotos iš straipsnio „Sumokėti avansai ir vykdomi statybos darbai“ į ilgalaikio materialiojo turto straipsnį „Mašinos ir įrengimai“.

4.2. Kiti įrenginiai, prietaisai ir įrankiai

Per 2024 m. ataskaitinį laikotarpį įsigyta kito ilgalaikio materialiojo turto už 277 153 Eur. Didžiausią investicijų dalį sudarė investicijos į automatinius bilietų pardavimo aparatus.

4.3. Nebaigta statyba

Šiame straipsnyje kaupiamos išlaidos susijusios su Bendrovės keleivinės stoties adresu Nemuno g. 8 Klaipėdoje rekonstrukcijos projektu. 2023 m. gruodžio 31 d. šių išlaidų likutis buvo 389 402, o 2024 m. birželio 30 d. 1 745 259 Eur.

4.4. Parduotas ir nurašytas turtas

Per ataskaitinį laikotarpį parduoti ir nurašyti senieji pakeliamieji tilteliai. Likutinė parduoto turto vertė 1 Eur. Pajamos iš šio turto pardavimo sudarė 18 902 Eur.

Per ataskaitinį laikotarpį nurašyta ilgalaikio materialaus turto (sugedusio, nusidėvėjusio), kurio likutinė vertė 7 679 Eur. Įsigijimo vertė 349 257 Eur.

4.5. Investicinis turtas

Bendrovės nekilnojamojo turto, pastato, esančio Danės g. 1, Klaipėdoje, viena dalis naudojama pajamoms iš turto nuomos gauti, kita dalis naudojama paslaugoms teikti. Šis turtas priskirtas pastatų ir statinių grupėje.

Su nuomininku sudaryta nuomos sutartis 5 m. laikotarpiui (iki 2028 m. liepos 20 d.) su galimybe pratęsti 5 m. Bendras nuomos terminas (įskaitant pratęsimus) negali viršyti 10 metų.

Būsimos investicinio turto gautinos nuomos pajamos pateikiamos žemiau:

Laikotarpis	2024.06.30	2023.12.31
Per vienus metus (2024 m.)	36 600	73 200
Per 2-5 metus (2025-2028 m.)	292 800	292 800
Po 5 metų (2029-2033 m. liepos 20 d.)	337 468	337 468
Iš viso:	666 868	703 468

4.6. Kita informacija

2024 m. birželio 30 d. Bendrovė yra įkeitusi bankui ilgalaikį materialųjį turtą (keltą „Klaipėda“), kurio likutinė vertė finansinės padėties ataskaitos sudarymo dienai yra 4 801 392 Eur.

Ilgalaikio materialiojo turto, kuris yra visiškai nudėvėtas, tačiau naudojamas Bendrovės veikloje, įsigijimo savikaina 2024 m. birželio 30 d. sudarė 12 329 604 Eur (2023 m. gruodžio 31 d. – 12 679 841 Eur).

Per ataskaitinį laikotarpį Bendrovė nenustatė ilgalaikio materialaus turto nuvertėjimo.

5. NAUDOJIMO TEISE VALDOMAS TURTAS

Bendrovė yra sudariusi transporto priemonių nuomos sutartis. Transporto priemonių nuomos sutartys sudaromos 3 metams. 2024 m. birželio 30 d. ir 2023 m. gruodžio 31 d. Bendrovės ilgalaikio turto valdomo pagal naudojimo teise judėjimas pateikiamas žemiau:

	Transporto priemonės
2022 m. gruodžio 31 d.	
Įsigijimo vertė	49 773
Sukauptas nusidėvėjimas	(36 950)
Likutinė vertė 2022 m. gruodžio 31 d.	12 823
2023 m. gruodžio 31 d. pasibaigęs laikotarpis	
Likutinė vertė laikotarpio pradžioje	12 823
Nurašymai	(28 265)
Įsigijimai	64 485
Nusidėvėjimas	(21 724)
Nurašyto turto nusidėvėjimas	28 265
Likutinė vertė 2023 m. gruodžio 31 d.	55 584
2023 m. gruodžio 31 d.	
Įsigijimo vertė	85 993
Sukauptas nusidėvėjimas	(30 409)
Likutinė vertė 2023 m. gruodžio 31 d.	55 584
Likutinė vertė 2024 m. birželio 30 d.	
Likutinė vertė laikotarpio pradžioje	55 584
Nurašymai	(21 509)
Įsigijimai	32 464
Nusidėvėjimas	(13 452)
Nurašyto turto nusidėvėjimas	21 509
Likutinė vertė 2024 m. birželio 30 d.	74 596
2024 m. birželio 30 d.	
Įsigijimo vertė	96 948
Sukauptas nusidėvėjimas	(22 352)
Likutinė vertė 2024 m. birželio 30 d.	74 596

6. ATSARGOS

2024 m. birželio 30 d. ir 2023 m. gruodžio 31 d. Bendrovės atsargos sudarė:

	2024.06.30	2023.12.31
Keltų kuras, tepalai	131 350	134 761
Keltų atsarginės dalys	2 980	2 980
Kitos įvairios atsargos	17 610	15 299
Iš viso:	151 940	153 040
Atimti vertės sumažėjimą	0	0
Apskaitinė vertė laikotarpio pabaigoje:	151 940	153 040

Atsargos laikomos sandėlyje, kuras – keltų rezervuaruose. Sunaudotos atsargos nurašomos į paslaugos savikainą bei į veiklos sąnaudas. Bendrovės atsargos pripažintos sąnaudomis per 2024 m. birželio 30 d. pasibaigusį laikotarpį atitinkamai sudarė 250 364 Eur (2023 m. – atitinkamai 327 877 Eur).

Įkeistų ar pas trečiuosius asmenis esančių atsargų Bendrovė neturėjo.

7. IŠANKSTINIAI APMOKĖJIMAI

2024 m. birželio 30 d. m. ir 2023 m. gruodžio 31 d. Bendrovės išankstinius apmokėjimus sudarė:

Sumokėti avansai už:	2024.06.30	2023.12.31
elektros tinklų perkėlimą	66 260	-
patalpų nuomą	19 305	-
spec. darbo priemonės	-	1 974
kitas prekes ir paslaugas	5 402	3 000
Sumokėti avansai iš viso:	90 967	4 974

8. IŠ PIRKĖJŲ GAUTINOS SUMOS

Bendrovės prekybos gautinas sumas sudarė sumos gautinos iš klientų už suteiktas paslaugas. 2024 m. birželio 30 d. ir 2023 m. gruodžio 31 d. Bendrovės iš pirkėjų gautinas sumas sudarė:

Pirkėjų skolos už:	2024.06.30	2023.12.31
perkėlimų keltais paslaugas	521 178	636 401
nuomos ir kt. paslaugas	24 761	22 143
Atimti: abejotinų iš pirkėjų gautinų sumų vertės sumažėjimas	-	-
Pirkėjų skolos iš viso:	545 939	658 544

Iš pirkėjų gautinų sumų terminas paprastai yra 15-30 dienų. 2024 m. birželio 30 d. ir 2023 m. gruodžio 31 d. Bendrovė neturėjo pirkėjų skolų kita valiuta išskyrus eurais.

2024 m. birželio 30 d. didžiausią dalį (506 131 Eur arba 93 %) pirkėjų skolų sudaro AB „VIA Lietuva“ skola už 2024 m. birželio mėn. kompensuotinus perkėlimus.

Iš pirkėjų gautinų sumų, kurios nelaikomos nuvertėjusiomis, įsisenėjimo analizė:

	Nepradelsta	Pradelsta			Iš viso
		iki 30 d.	30-90 d.	daugiau nei 90 d.	
2023.12.31	286 091	313 597	58 856	-	658 544
2024.06.30	530 499	15 440	-	-	545 939

9. KITOS TRUMPALAIKĖS GAUTINOS SUMOS

2024 m. birželio 30 d. ir 2023 m. gruodžio 31 d. Bendrovės kitas trumpalaikes gautinas sumas sudarė:

Kitos gautinos sumos	2024.06.30	2023.12.31
1. Apyvartinis avansas, išduotas su EKA dirbantiems darbuotojams, atskaitingų asmenų sumos	23 300	19 000
2. Gautinas pridėtinės vertės mokestis	145	47 940
3. Operacinė kasa (įplaukos už perkėlimo paslaugas)	41 275	24 185
5. Avansu sumokėtas pelno mokestis	333 880	333 880
Kitos gautinos sumos iš viso:	398 600	425 005

10. TRUMPALAIKĖS INVESTICIJOS

2024 m. birželio 30 d. Bendrovė 1 504 567 Eur laikė trumpalaikiuose (iki 1 metų trukmės) terminuotuose indėliuose (2023 m. gruodžio 31 d. – 2 500 000 Eur).

2024 m. birželio 30 d. ir 2023 m. gruodžio 31 d. Bendrovės trumpalaikes investicijas sudarė:

Investicijos	2024.06.31	2023.12.31
Trumpalaikiai terminuoti indėliai, iš jų:	1 504 567	2 500 000
OP Corporate bank plc Lietuvos filialas (Eur, terminas 2024.03.06, palūkanų norma 3,4 %) Sukauptos palūkanos	-	300 000 3 287
OP Corporate bank plc Lietuvos filialas (Eur, terminas 2024.08.16, palūkanų norma 3,7 %) Sukauptos palūkanos	500 000 16 393	500 000 7 040

Investicijos	2024.06.31	2023.12.31
AB SEB bankas (Eur, terminas 2024.01.04, palūkanų norma 2,8 %) Sukauptos palūkanos	- -	500 000 4 511
AB SEB bankas (Eur, terminas 2024.02.03, palūkanų norma 2,8 %) Sukauptos palūkanos	- -	200 000 1 804
AB SEB bankas (Eur, terminas 2024.08.15, palūkanų norma 3,5 %) Sukauptos palūkanos	600 000 18 608	600 000 7 992
AB Swedbank (Eur, terminas 2024.05.17, palūkanų norma 3,0 %) Sukauptos palūkanos	- -	400 000 4 533
AB Swedbank (Eur, terminas 2025.02.17, palūkanų norma 3,0 %) Sukauptos palūkanos	404 567 1 484	- -
Apskaitinė vertė laikotarpio pabaigoje:	1 541 051	2 529 167

11. PINIGAI IR PINIGŲ EKVIVALENTAI

Bendrovės pinigus ir pinigų ekvivalentus sudarė:

Pinigai ir jų ekvivalentai	2024.06.30	2023.12.31
Pinigai banke, kasoje, kelyje	1 432 911	493 444
Pinigų ir jų ekvivalentų iš viso:	1 432 911	493 444

Pinigų ir pinigų ekvivalentų tikroji vertė 2024 birželio 30 d. ir 2023 m. gruodžio 31 d. yra lygi jų likutinei vertei.

Pagal paskolos sutartis, pasirašytas su banku, Bendrovė nebuvo įkeitusi esamas bei būsimas lėšas 2024 m. birželio 30 d., nei 2023 m. gruodžio 31 d.

12. ATEINANČIŲ LAIKOTARPIŲ SĄNAUDOS IR SUKAUPTOS PAJAMOS

2024 m. birželio 30 d. ir 2023 m. gruodžio 31 d. ateinančių laikotarpių sąnaudas sudarė:

Ateinančių laikotarpių sąnaudos	2024.06.30	2023.12.31
draudimo sąnaudos	23 742	21 419
prenumeratos sąnaudos	767	1 240
licencijų nuomos sąnaudos	26 980	5 442
internetinių paslaugų abonentinio mok. sąnaudos	2 201	3 006
atliekų išvežimo sąnaudos	4 155	-
nekilnojamojo turto mokesčio sąnaudos	5 120	-
mokymų sąnaudos	2 874	1 781
Ateinančių laikotarpių sąnaudos iš viso:	65 839	32 888

13. ĮSTATINIS KAPITALAS

2024 m. birželio 30 d. visos akcijos priklausė 37 akcininkams. Bendrovės įstatinis kapitalas – 5 751 911 Eur yra visiškai apmokėtas. Įstatinis kapitalas padalintas į 330 950 paprastąsias vardines akcijas, kurių kiekvienos nominali vertė 17,38 Eur. Valstybei, kurią atstovauja Lietuvos Respublikos susisiekimo ministerija, priklausė 98,99 % akcijų (327 619 vnt.).

Bendrovė savų akcijų nėra įsigijusi ir per 2024 m. bei 2023 m. pirmuosius šešis mėnesius jokių sandorių, susijusių su savų akcijų įsigijimu ar perleidimu, nesudarė. Bendrovės akcijos nėra įtrauktos į vertybinių popierių biržos prekybos sąrašą.

2024 m. birželio 30 d. ir 2023 m. gruodžio 31 d. Bendrovės akcininkus sudarė:

Rodikliai	Išleistų akcijų skaičius, vnt. (dalis, %)		Neapmokėtų akcijų skaičius, vnt.		Nominalioji vertė, Eur	
	2024 m.	2023 m.	2024 m.	2023 m.	2024 m.	2023 m.
Akcinio kapitalo struktūra laikotarpio pabaigoje						
1. Pagal akcininkus						
1.1. Susisiekimo ministerija	327 619 (98,99)	327 619 (98,99)	0	0	5 694 018	5 694 018
1.2. Privatūs asmenys	3 331 (1,01)	3 331 (1,01)	0	0	57 893	57 893
Iš viso:	330 950	330 950	0	0	5 751 911	5 751 911

14. PRIVALOMASIS IR KITI REZERVAI

Bendrovėje sudaromi privalomasis ir kiti rezervai.

Privalomasis rezervas

Privalomasis rezervas yra privalomas pagal Lietuvos Respublikos teisės aktus. Į jį privaloma kasmet pervesti ne mažiau kaip 5 % grynojo pelno, kol rezervas pasieks 10 % įstatinio kapitalo. Jis gali būti naudojamas vien tik būsimiems nuostoliams dengti.

Per ataskaitinį laikotarpį privalomojo rezervo suma išliko nepakitusi ir sudarė 1 313 459 Eur (2023 m. gruodžio 31 d. – 1 313 459 Eur) arba 23 % įstatinio kapitalo.

Kiti rezervai

Kiti (paskirstytini) rezervai formuojami pagal visuotinio akcininkų susirinkimo nutarimą dėl pelno paskirstymo. Šie rezervai gali būti naudojami tik visuotinio akcininkų susirinkimo patvirtintiems tikslams. 2024 m. birželio 30 d. buvo suformuotas rezervas investicijoms (296 847 Eur) ir paramai (16 593 Eur). 2024 m. birželio 30 d. iš viso kiti rezervai sudarė 313 440 Eur (2023 m. gruodžio 31 d. – 42 631 Eur).

Dividendai vienai akcijai

2018 m. gegužės 10 d. AB „Smiltynės perkėla“ valdyba patvirtino Bendrovės dividendų politiką, kuria nustatomi grynojo pelno paskirstymo principai. Vadovaujantis šia politika, Bendrovės siūlymas skirti dividendus priklauso nuo Bendrovės nuosavo kapitalo grąžos dydžio, finansinių galimybių mokėti dividendus, vykdomų valstybei svarbių ekonominių projektų bei kitų aplinkybių.

2024 m. balandžio 26 d. AB „Smiltynės perkėla“ eilinis visuotinis akcininkų susirinkimas priėmė sprendimą išmokėti 1,56 Eur (2023 m. – 0,53 Eur) dividendų vienai akcijai už 2023 m., iš viso 516 282 Eur (2023 m. – 175 404 Eur), tai sudarė 80 % paskirytinojo pelno.

Patvirtinti dividendai, tenkantys vienai akcijai yra pateikiami žemiau:

	2024.06.30	2023.06.30
Dividendų suma, Eur	516 282	175 404
Akcijų skaičius, vnt.	330 950	330 950
Dividendai vienai akcijai, Eur	1,56	0,53

2024 m. birželio 30 d. finansinės padėties ataskaitos straipsnio „Per vienerius metus mokėtinos sumos ir įsipareigojimai“ eilutėje „Kitos mokėtinos sumos ir trumpalaikiai įsipareigojimai“ apskaityta likusi neišmokėta paskelbtų dividendų suma dvejiems akcininkams, kurių nepavyko rasti nurodytu adresu. 2024 m. birželio 30 d. likusi neišmokėta ankstesnių finansinių metų dividendų suma – 1 999 Eur (2023 m. gruodžio 31 d. – 1 689 Eur).

15. DOTACIJOS IR SUBSIDIJOS

2024 m. birželio 30 d. Bendrovės dotacijos sudarė 5 005 Eur (2023 m. gruodžio 31 d. – 5 720 Eur), tai yra 2023 m. gauta dotacija ilgalaikiam turtui (transformatoriui) įsigyti. Lėšos skirtos iš Lietuvos Respublikos Vyriausybės 2023 m. sausio 25 d. nutarimu Nr. 57 „Dėl 2023 metų valstybės biudžeto asignavimų ir valstybės investicijų 2023-2025 metų programoje numatytų lėšų paskirstymo“ skirtų asignavimų – elektros energijos tiekimo užtikrinimui kranto dalyje įsigyti skiriamąjį trifazį transformatorių.

16. ATIDĖJINIAI

2024 m. birželio 30 d. ir 2023 m. gruodžio 31 d. Bendrovės atidėjinius sudarė:

	2024.06.30	2023.12.31
Atidėtojo pelno mokesčio įsipareigojimas	340 925	340 925
Kiti atidėjiniai	-	6 000
Iš viso:	340 925	346 925

Atidėtojo pelno mokesčio įsipareigojimas

Dėl pasirinkto skirtingo ilgalaikio materialus turto nusidėvėjimo laiko apskaitoje ir apskaičiuojant pelno mokesť, šio turto balansinė vertė yra didesnė už jo mokesčio bazę. Tai reiškia, kad Bendrovės patirtos išlaidos apskaičiuojant pelno mokesť priskiriamos leidžiamoms atskaitymams, o apskaitoje sąnaudomis jos bus pripažintos vėlesniais laikotarpiais. Jeigu turto balansinė vertė yra didesnė už jo

mokesčio bazę, susidaro apmokestinamieji laikinieji skirtumai, dėl kurių atsiranda atidėtojo mokesčio įsipareigojimas, t.y. pelno mokestis, kurį sumokėti dėl šių skirtumų pavéluojama (jis atidedamas). Jis apskaitomas mokesčių atidėjinių straipsnyje.

Kiti atidėjiniai

Atidėjiny:	2024.06.30	2023.12.31
už metinių finansinių ataskaitų audito paslaugas	-	6 000

2024 birželio 30 d. ir 2023 m. gruodžio 31 d. audito įmonė, audituojanti Bendrovę, kitų konsultacinių paslaugų nesuteikė.

17. PASKOLOS

Bendrovės paskolos pagal grąžinimo terminus:

	2024.06.30	2023.12.31
Per vienerius metus (per 2024 m.)	167 099	303 937
Nuo dvejų iki penkerių metų (per 2025-2029 m.)	6 213 796	4 662 438
Iš viso:	6 380 895	4 966 375

2020 m. gegužės 5 d. Bendrovė pasirašė kreditavimo sutartį su OP Corporate Bank plc Lietuvos filialu dėl 5 500 000 eurų sumos paskolos suteikimo. Šia sutartimi buvo finansuojama naujojo keleivinio-krovininio kelto „Klaipėda“ statyba. Kredito grąžinimo terminas – 2026 m. balandžio 30 d. Kelto statybai Bendrovė panaudojo visą 5 500 000 eurų sumą. Negrąžintos skolos likutis 2024 m. birželio 30 d. 3 883 850 Eur, iš jų 140 380 Eur grąžintina per 2024 m. – trumpalaikė skolos dalis.

Už suteiktą paskolą Bendrovė yra įkeitusi ilgalaikį materialųjį turtą – įsigytą keltą (4 pastaba).

Bendrovės paskolos vidutinė palūkanų norma 2024 m. – 5,45 % (2023 m. – 4,70 %).

2022 m. spalio 10 d. Bendrovė pasirašė sutartį su OP Corporate Bank plc Lietuvos filialu dėl 2 500 000 eurų sumos paskolos suteikimo. Šia sutartimi finansuojamas keturių pakeliamųjų pakrovimo tiltelių įrengimas. Kredito grąžinimo terminas – 2028 m. rugsėjo 1 d. 2024 m. birželio 30 d. tiltelių įrengimui Bendrovė panaudojo 1 710 000 eurų sumą. Negrąžintos skolos likutis 2024 m. birželio 30 d. 1 710 000 eurų, iš jų 26 719 eurų grąžintina per 2024 m. – trumpalaikė skolos dalis.

Už suteiktą paskolą Bendrovė 2024 m. įkeis ilgalaikį materialųjį turtą – keturis pakeliamuosius tiltelius.

2023 m. rugsėjo 11 d. Bendrovė pasirašė sutartį su OP Corporate Bank plc Lietuvos filialu dėl 13 300 000 eurų sumos paskolos suteikimo. Šia sutartimi finansuojamas keleivinės stoties su teritorijos sutvarkymu Nemuno g. 8, Klaipėdoje projektas. Kredito grąžinimo terminas – 2029 m. rugsėjo 1 d. 2023 m. gruodžio 31 d. šiam projektui Bendrovė panaudojo 787 045 eurų sumą. Negrąžintos skolos likutis 2024 m. birželio 30 d. 787 045 eurų.

Už suteiktą paskolą Bendrovė įkeis ilgalaikį materialųjį turtą – rekonstruotą keleivinę stotį.

18. NUOMOS ĮSIPAREIGOJIMAI

Bendrovės nuomos įsipareigojimai ir jų judėjimas:

	2024.06.30	2023.12.31
Likutinė vertė laikotarpio pradžioje	55 283	13 231
Sudarytos nuomos sutartis	32 464	64 485
Nuomos mokėjimai	(13 907)	(22 433)
Likutinė vertė laikotarpio pabaigoje	73 840	55 283
Ilgalaikiai nuomos įsipareigojimai	58 165	34 441
Trumpalaikiai nuomos įsipareigojimai	15 675	20 842

19. GAUTI AVANSAI

Bendrovė su paslaugos pirkėjais, mokančiais už perkėlimo paslaugas pavedimu, sudaro sutartis dėl avansinio mokėjimo. Ataskaitinio laikotarpio pabaigoje likusi nepanaudota gauto avanso iš pirkėjų suma – 180 913 Eur (2023 m. gruodžio 31 d. – 114 238 Eur).

20. SKOLOS TIEKĖJAMS

Skolos tiekėjams yra beprocentės ir paprastai joms yra nustatomas 30 dienų atsiskaitymo laikotarpis. 2024 m. birželio 30 d. Bendrovės trumpalaikės skolos tiekėjams sudarė 1 131 040 Eur (2023 m. gruodžio 31 d. – 847 859 Eur). Pagrindinės skolos buvo už kranto tiltelių įrengimą (101 927 Eur), uosto rinkliavas ir žemės nuomą (212 154 Eur), stoties statybos darbus (727 579 Eur), keltų kurą (24 621 Eur).

21. SU DARBO SANTYKIAIS SUSIJĘ ĮSIPAREIGOJIMAI

Bendrovės su darbo santykiais mokėtinas sumas sudarė:

	2024.06.30	2023.12.31
Su darbo santykiais susiję įsipareigojimai	526 832	406 554
Mokėtini mokesčiai	143 360	140 657
Iš viso:	670 192	547 211

22. KITOS MOKĖTINOS SUMOS IR TRUMPALAIKIAI ĮSIPAREIGOJIMAI

Bendrovės kitas mokėtinas sumas ir trumpalaikius įsipareigojimus sudarė:

	2024.06.30	2023.12.31
Įsipareigojimai akcininkams (dividendai)	1 999	1 689
Mokėtinas pridėtinės vertės mokestis	171 064	-
Kiti į biudžetą mokėtini mokesčiai	6 606	13 596
Kitos mokėtinos sumos	29 561	36 454
Iš viso:	209 230	51 739

Kitos mokėtinos sumos yra beprocentės ir vidutiniškai joms yra nustatomas 1 mėnesio atsiskaitymo laikotarpis.

23. PARDAVIMO PAJAMOS

Bendrovės pardavimo pajamas už laikotarpius, pasibaigusius birželio 30 d. sudarė pardavimo pajamos už keleivių ir transporto priemonių perkėlimą per Klaipėdos valstybinį jūrų uostą į (iš) Kuršių neriją (-os). Už laikotarpius, pasibaigusius birželio 30 d. pardavimo pajamas sudarė:

Paslaugų pardavimo pajamos už:	2024.06.30	2023.06.30
keleivių perkėlimą	343 658	281 262
transporto priemonių perkėlimą	3 566 917	2 899 894
Iš viso:	3 910 575	3 181 156

Visos pajamos pagal sutartis su klientais skaičiuojamos įvertinant sandorio kainą nustatytą sutartyje. Dažniausiai Bendrovė gauna apmokėjimus iš karto suteikus paslaugas. Tik su Klaipėdos m. savivaldybės administracija ir AB „VIA Lietuva“ yra susitartas 30 d. apmokėjimo atidėjimas.

24. PARDAVIMO SAVIKAINA

Už laikotarpius, pasibaigusius birželio 30 d. pardavimo savikainą sudarė:

Pardavimo savikaina	2024.06.30	2023.06.30
Keltų kuras, tepalai	214 180	255 623
Atsarginės dalys	7 488	33 405
Įvairios atsargos keltams ir spec. rūbai	20 908	32 324
Darbo užmokestis	851 305	679 849
Keltų remontas	37 921	30 490
Nusidėvėjimas ir amortizacija	667 761	380 905
Draudimas	31 231	20 246
Uosto rinkliava, krantinių priežiūra ir nuoma	504 107	461 988
Kvalifikacijos kėlimo sąnaudos	5 434	125
Kitos keltų sąnaudos	18 548	16 539
Iš viso:	2 358 883	1 911 494

25. PARDAVIMO SĄNAUDOS

Už laikotarpius, pasibaigusius birželio 30 d. pardavimo sąnaudas sudarė:

Pardavimo sąnaudos	2024.06.30	2023.06.30
Nusidėvėjimas ir amortizacija	140 311	150 788
Reklamos sąnaudos	2 689	1 860
Darbo užmokestis	255 221	201 191

Pardavimo sąnaudos	2024.06.30	2023.06.30
Fizinės, elektroninės apsaugos, pinigų inkasavimo ir pristatymo sąnaudos	14 131	13 434
Elektroninių kasos aparatų, automatinių kasų ir bilietų pardavimo sistemos priežiūros sąnaudos	18 229	23 427
Kvalifikacijos kėlimo sąnaudos	1 771	-
Bankų komisiniai	6 281	5 633
Teritorijos tvarkymo ir kito turto remonto sąnaudos	13 096	8 993
Kitos pardavimų sąnaudos	12 246	19 628
Iš viso:	463 975	424 954

26. BENDROSIOS IR ADMINISTRACINĖS SĄNAUDOS

Už laikotarpius, pasibaigusius birželio 30 d. pardavimo sąnaudos sudarė:

Bendrosios ir administracinės sąnaudos	2024.06.30	2023.06.30
Personalo išlaikymo	506 480	449 081
Iv. atsargos, kanceliarinės išlaidos ir biuro nuoma	30 933	3 694
Tarnybinio transporto sąnaudos	20 561	16 968
Ryšių ir kompiuterinės sąnaudos	34 908	31 689
Elektros energijos ir komunalinės sąnaudos	51 387	48 107
Reklamos ir reprezentacinės sąnaudos	7 391	2 280
Teisinių ir kt. konsultacijų sąnaudos	7 561	5 401
Draudimo sąnaudos	9 811	8 535
Mokesčių sąnaudos	82 871	86 731
Bankų paslaugos	493	456
Nusidėvėjimas ir amortizacija	11 396	12 582
Kitos įvairios sąnaudos	43 212	54 013
Iš viso:	807 004	719 537

27. KITOS VEIKLOS PAJAMOS IR SĄNAUDOS – GRYNASIS REZULTATAS

Už laikotarpius, pasibaigusius birželio 30 d. kitos veiklos rezultatas sudarė:

Kitos veiklos pajamos	2024.06.30	2023.06.30
Reklaminių plotų, infrastruktūros nuoma	56 945	26 183
Keltų nuoma	30 082	8 282
Turto pardavimo pajamos	43 902	45 267
Kitos veiklos pajamos	2 820	21 251
Iš viso:	133 749	100 983

Kitos veiklos sąnaudos	2024.06.30	2023.06.30
Nuostolis iš ilgalaikio turto nurašymo	158	8 164
Krantinės nuomos sąnaudos	-	6 500
Kitos sąnaudos	5 290	2 224
Iš viso:	5 448	16 888
Kitos veiklos rezultatas iš viso:	128 301	84 095

Į kitos veiklos pajamas/sąnaudas įtraukiamos pajamos/sąnaudos, susijusios su reklaminių plotų patalpų, keltų nuomos veikla, baudos ir delspinigiai tiekėjams už netinkamą sutarčių vykdymą, taip pat pajamos iš ilgalaikio turto ir/ar atsargų pardavimo.

28. FINANSINĖS VEIKLOS PAJAMOS

Už metus, pasibaigusius birželio 30 d. finansinės veiklos pajamas sudarė:

Finansinės veiklos pajamos	2024.06.30	2023.06.30
Palūkanos iš terminuotų indėlių	28 607	-
Kitos pajamos	-	72
	28 607	72

Detalesnė informacija apie Bendrovės terminuotus indėlius pateikta 10 pastaboje.

29. FINANSINĖS VEIKLOS SĄNAUDOS

Už laikotarpius, pasibaigusius birželio 30 d. finansinės veiklos sąnaudas sudarė:

Palūkanų ir kitos panašios sąnaudos	2024.06.30	2023.06.30
Palūkanos ir kt. sąnaudos	136 424	89 247

30. PAGRINDINIS IR SUMAŽINTAS PELNAS VIENAI AKCIJAI

Pelnas vienai akcijai apskaičiuojamas dalijant Bendrovės grynąjį pelną (nuostolius) iš esamo akcijų skaičiaus. 2024 m. ir 2023 m. birželio 30 d. pagrindinis ir sumažintas pelnas, tenkantis vienai akcijai, buvo toks:

	2024.06.30	2023.06.30
Grynasis pelnas	301 197	120 091
Akcijų skaičius, vnt.	330 950	330 950
Vienai akcijai tenkantis pelnas (eurais)	0,91	0,36

31. SANDORIAI TARP SUSIJUSIŲ ŠALIŲ

Šalys yra laikomos susijusiomis, kai viena šalis turi galimybę kontroliuoti kitą arba gali daryti reikšmingą įtaką kitai šaliai priimant finansinius ir veiklos sprendimus.

2024 m. birželio 30 ir 2023 m. birželio 30 d. Bendrovė neturėjo patronuojančios ir dukterinių įmonių.

31.1. Išmokos vadovaujantiems darbuotojams

2024 birželio 30 d. ir 2023 m. birželio 30 d. vadovaujantys darbuotojai yra laikomi generalinis direktorius bei padalinių direktoriai. Išmokos vadovybei sudarė:

	2024.06.30	2023.06.30
Išmokos, susijusios su darbo santykiais	211 534	195 608
Išaitinės kompensacijos	-	-
Vadovų skaičius birželio 30 d.	6	6

Per 2024 m. ir 2023 m. Bendrovės vadovybei paskolų, garantijų nebuvo suteikta, nebuvo jokių kitų išmokėtų ar priskaičiuotų sumų ar turto perleidimo.

Bendrovės valdybos nariams per 2024 m. šešis mėnesius buvo priskaičiuota 23 358 Eur (2023 m. – 23 358 Eur) už darbą Bendrovės valdyboje.

Valdybos nariams nebuvo suteikta paskolų, neišduota garantijų, neperleista turto.

32. NEAPIBRĖŽTIEJI ĮSIPAREIGOJIMAI IR TURTAS

32.1. Suteiktos ir gautos garantijos

2024 m. birželio 30 d. Bendrovė nebuvo suteikusi garantijų.

2024 m. birželio 30 d. Bendrovė nebuvo gavusi garantijų, susijusių su paskolomis.

32.2. Teisminiai ginčai

AB „Smiltynės perkėla“, kaip kreditorius, dalyvauja vienoje teisminėje bankroto byloje:

- ❖ Vilniaus apygardos teisme nagrinėjama bankroto byla. UAB „LitCon“ iškelta bankroto byla, byloje patvirtinti kreditoriniai reikalavimai, tarp kurių – AB „Smiltynės perkėla“ 146 798,01 eurų dydžio kreditorinis reikalavimas. Byla šiai dienai nėra baigta.

33. ĮVYKIAI PO ATASKAITINIO LAIKOTARPIO

Reikšmingų įvykių po 2024 m. birželio 30 d. datos iki finansinių ataskaitų patvirtinimo neįvyko.
