



**VALSTYBĖS ĮMONĖS VIDAUS VANDENS KELIŲ
DIREKCIJOS**

**2015 METŲ I PUSMEČIO FINANSINIŲ ATASKAITŲ
RINKINYS**

KAUNAS, 2015

TURINYS

Finansinės ataskaitos	3-13
Balansas	3-4
Pelno (nuostolių) ataskaita	5
Pinigų srautų ataskaita	6-7
Nuosavo kapitalo pokyčių ataskaita	8-10
Aiškinamasis raštas	11-13
2015 m. I pusmečio veiklos ataskaita	14-20
Įmonės veiklos strategija ir tikslai	15
Įmonės veiklos rezultatų atitiktis įmonės veiklos tikslams	16
Įmonės teikiamos paslaugos	19
Įmonės klientai ir pagrindinės jų grupės	19
Įmonės investicijos 2015 m. I pusmetį, didžiausi vykdomi investicijų projektai	19
Bendras įmonės 2015 m. I pusmetį darbo užmokesčio fondas	20
Esminės reikšmės įmonės veiklai turintys įvykiai pasibaigus 2015 m. I pusmečiui	20
Įmonės vykdomos socialinės ir aplinkosaugos iniciatyvos ir politika	20
Informacija apie skaidrumo gairių IV-VIII skyrių nuostatų laikymąsi	20
Priedai	21-31
Forma FP-1 2015 m. I pusmečio pajamos	22
Forma FP-2 2015 m. I pusmečio sąnaudos	23
Forma FP-3 2015 m. I pusmečio pelno (nuostolių) ataskaita	24
Forma FP-4 2015 m. I pusmečio investicijos ir jų finansavimo šaltiniai	25
Forma FP-5 2015 m. I pusmečio įsipareigojimai finansinėms institucijoms	26
Forma FP-6 2015 m. I pusmečio balansinė ataskaita	27-28
Forma FP-7 2015 m. I pusmečio suvestiniai finansiniai rodikliai	29
Forma FP-8 2015 m. I pusmečio turto įsigijimo ir skolinimosi planas	30

VĮ Vidaus vandens kelių direkcija

(įmonės pavadinimas)

Įmonės kodas: 132090925, Raudondvario pl. 113, Kaunas

(įmonės kodas, adresas, kiti duomenys)

2015 m. Birželio 30 d. BALANSAS

2015-07-14 Nr. 2

2015 m.

Eurais


(ataskaitinis laikotarpis)

(ataskaitos tikslumo lygis ir valiuta)

	TURTAS	Pastabos Nr.	Finansiniai metai (2015- 06-30)	Praėję finansiniai metai
A.	ILGALAIKIS TURTAS		25970324	25668650
I.	NEMATERIALUSIS TURTAS		-	
I.1.	Plėtros darbai			
I.2.	Prestižas			
I.3.	Patentai, licencijos			
I.4.	Programinė įranga			
I.5.	Kitas nematerialusis turtas			
II.	MATERIALUSIS TURTAS		25970324	25668650
II.1.	Žemė			
II.2.	Pastatai ir statiniai		2319573	2326918
II.3.	Statiniai, mašinos ir įrengimai		15008919	15211842
II.4.	Transporto priemonės		4058312	4128269
II.5.	Kita įranga, prietaisai, įrankiai ir įrenginiai		21220	24428
II.6.	Nebaigta statyba		4562300	3977193
II.7.	Kitas materialusis turtas			
II.8.	Investicinis turtas		-	
II.8.1.	Žemė			
II.8.2.	Pastatai			
III.	FINANSINIS TURTAS		-	
III.1.	Po vienerių metų gautinos sumos			
III.2.	Kitas finansinis turtas			
IV.	KITAS ILGALAIKIS TURTAS		-	-
IV.1.	Atidėtojo mokesčio turtas			
IV.2.	Kitas ilgalaikis turtas			
B.	TRUMPALAIKIS TURTAS		395170	445820
I.	ATSRAGOS, IŠANKSTINIAI APMOKĖJIMAI IR NEBAIGTOS VYKDYTI SUTARTYS		58515	140412
I.1.	Atsargos		57500	31692
I.1.1.	Žaliavos ir komplektavimo gaminiai		57500	31692
I.1.2.	Nebaigta gamyba			
I.1.3.	Pagaminta produkcija			
I.1.4.	Pirktos prekės, skirtos perparduoti			
I.1.5.	Ilgalaikis materialusis turtas, skirtas parduoti			
I.2.	Išankstiniai apmokėjimai		1015	108720
I.3.	Nebaigtos vykdyti sutartys			
II.	PER VIENERIUS METUS GAUTINOS SUMOS		239447	213294
II.1.	Pirkėjų įsiskolinimas		200737	198612
II.2.	Kitos gautinos sumos		38710	50696
III.	KITAS TRUMPALAIKIS TURTAS		-	-
III.1.	Trumpalaikės investicijos			
III.2.	Terminuoti indėliai			
III.3.	Kitas trumpalaikis turtas			
IV.	PINIGAI IR PINIGŲ EKVIVALENTAI		97208	92114
	TURTO IŠ VISO:		26365494	26114470

	NUOSAVAS KAPITALAS IR ĮSIPAREIGOJIMAI	Pastabos Nr.	Finansiniai metai(2015- 06-30)	Praėję finansiniai metai
C.	NUOSAVAS KAPITALAS		16050861	16207998
I.	ĮMONĖS SAVININKO KAPITALAS		8669625	8669625
II.	TURTA, KURIS PAGAL ĮSTATYMUS GALI BUTI TIK VALSTYBĖS NUOSAVYBĖ, ATITINKANTIS KAPITALAS		7994122	8024290
III.	CENTRALIZUOTAI VALDOMĄ VALSTYBĖS TURTA ATITINKANTIS KAPITALAS			
VI.	PERKAINOJIMO REZERVAS (REZULTATAI)			
V.	REZERVAI		-	105329
V.1.	Privalomasis			105329
V.2.	Kiti rezervai			
VI.	NEPASKIRSTYTASIS PELNAS (NUOSTOLIAI)		(612886)	(591246)
VI.1.	Ataskaitinių metų pelnas (nuostoliai)		(126969)	(367284)
VI.2.	Ankstesnių metų pelnas (nuostoliai)		(485917)	(223962)
D.	DOTACIJOS, SUBSIDIJOS		9574516	9217604
E.	MOKĖTINOS SUMOS IR ĮSIPAREIGOJIMAI		740117	688868
I.	PO VIENERIŲ METŲ MOKĖTINOS SUMOS IR ILGALAIKIAI ĮSIPAREIGOJIMAI		556792	257196
I.1.	Finansinės skolos		138029	130329
I.1.1.	Lizingo (finansinės nuomos) ar panašūs įsipareigojimai			
I.1.2.	Kredito įstaigoms		138029	130329
I.1.3.	Kitos finansinės skolos			
I.2.	Skolos tiekėjams		418763	126867
I.3.	Gauti išankstiniai apmokėjimai			
I.4.	Atidėjiniai		-	
I.4.1.	Įsipareigojimų ir reikalavimų padengimo			
I.4.2.	Pensijų ir panašių įsipareigojimų			
I.4.3.	Kiti atidėjiniai			
I.5.	Atidėtojo mokesčio įsipareigojimas			
I.6.	Kitos mokėtinos sumos ir ilgalaikiai įsipareigojimai			
II.	PER VIENERIUS METUS MOKĖTINOS SUMOS IR TRUMPALAIKIAI ĮSIPAREIGOJIMAI		183325	431672
II.1.	Ilgalaikių skolų einamųjų metų dalis			
II.2.	Finansinės skolos			
II.2.1.	Kredito įstaigoms			
II.2.2.	Kitos skolos			
II.3.	Skolos tiekėjams		161149	408269
II.4.	Gauti išankstiniai apmokėjimai			815
II.5.	Pelno mokesčio įsipareigojimai		2543	2955
II.6.	Su darbo santykiais susiję įsipareigojimai		19633	19633
II.7.	Atidėjiniai			
II.8.	Kitos mokėtinos sumos ir trumpalaikiai įsipareigojimai			
	NUOSAVO KAPITALO IR ĮSIPAREIGOJIMŲ IŠ VISO:		26365494	26114470

L. e. generalinio direktoriaus pareigas
(įmonės vadovo pareigų pavadinimas)


(parašas)

Aurelijus Rimas
(vardas ir pavardė)

Vyr. finansininkė
(vyriausiojo buhalterio (buhalterio)
arba galinčio tvarkyti apskaitą kito
asmens pareigų pavadinimas)


(parašas)

Danė Grundienė
(vardas ir pavardė)

Pelno (nuostolių) ataskaitos forma

VĮ VIDAUS VANDENS KELIŲ DIREKCIJA

(įmonės pavadinimas)

Įmonės kodas: 132090925, Raudondvario pl. 113, Kaunas

(įmonės kodas, adresas, kiti duomenys)

2015 m. Birželio 30 d. PELNO (NUOSTOLIŲ) ATASKAITA

2015 m.

(ataskaitinis laikotarpis)

Eurais

(ataskaitos tikslumo lygis ir valiuta)

Eil. nr.	STRAIPSNIAI	Pastabos Nr.	Ataskaitinis laikotarpis (2015-06-30)	Praėjęs ataskaitinis laikotarpis (2014-06-30)
I.	PARDAVIMO PAJAMOS		1002162	947646
II.	PARDAVIMO SAVIKAINA		973189	867329
III.	BENDRASIS PELNAS (NUOSTOLIAI)		28973	80317
IV.	VEIKLOS ŠAUNAUDOS		152163	204355
IV.1.	Pardavimo			
IV.2.	Bendrosios ir administracinės		152163	204355
V.	TIPINĖS VEIKLOS PELNAS (NUOSTOLIAI)		(123190)	(124038)
VI.	KITA VEIKLA		-	
VI.1.	Pajamos			
VI.2.	Šaunaudos			
VII.	FINANSINĖ IR INVESTICINĖ VEIKLA		(3779)	(1271)
VII.1.	Pajamos			
VII.2.	Šaunaudos		(3779)	(1271)
VIII.	IPRASTINĖS VEIKLOS PELNAS (NUOSTOLIAI)		(126969)	(125309)
IX.	PAGAUTĖ			
X.	NETEKIMAI			
XI.	PELNAS (NUOSTOLIAI) PRIEŠ APMOKESTINIMĄ		(126969)	(125309)
XII.	PELNO MOKESTIS			
XIII.	GRYNASIS PELNAS (NUOSTOLIAI)		(126969)	(125309)

L.e. generalinio direktoriaus pareigas

(įmonės vadovo pareigų pavadinimas)



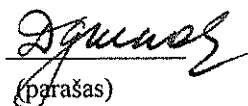
(parašas)

Aurelijus Rimas

(vardas ir pavardė)

Vyr. finansininkė

(vyriausiojo buhalterio (buhalterio) arba galinčio tvarkyti apskaitą kito asmens pareigų pavadinimas)



(parašas)

Danė Grundienė

(vardas ir pavardė)

Netiesioginiu būdu sudaromos
valstybės ir savivaldybės įmonių
pinigų srautų ataskaitos forma

VĮ Vidaus vandens kelių direkcija

(įmonės pavadinimas)

Įmonės kodas:132090925, Raudondvario pl.113, Kaunas

(įmonės kodas, adresas, kiti duomenys)

2015 m. birželio 30 d. PINIGŲ SRAUTŲ ATASKAITA

2015 m.
(ataskaitinis laikotarpis)

Eurais
(ataskaitos tikslumo lygis ir valiuta)

Eil. Nr.	Straipsniai	Pastabos Nr.	Finansiniai metai (2015-06-30)	Praėję finansiniai metai
I.	Pagrindinės veiklos pinigų srautai			
I.1.	Grynasis pelnas (nuostoliai)			
I.2.	Nusidėvėjimo ir amortizacijos sąnaudos		742	93693
I.3.	Po vienerių metų gautinų sumų (padidėjimas) sumažėjimas			
I.4.	Atsargų (padidėjimas) sumažėjimas		(185616)	(277494)
I.5.	Išankstinių apmokėjimų (padidėjimas) sumažėjimas			(171668)
I.6.	Nebaigtų vykdyti sutarčių (padidėjimas) sumažėjimas		(1047)	(1875)
I.7.	Pirkėjų išskolinimo (padidėjimas) sumažėjimas		64357	379946
I.8.	Kitų gautinų sumų (padidėjimas) sumažėjimas		(290827)	(424828)
I.9.	Kito trumpalaikio turto (padidėjimas) sumažėjimas			
I.10.	Ilgalaikių skolų tiekėjams ir gautų išankstinių apmokėjimų padidėjimas (sumažėjimas)			
I.11.	Trumpalaikių skolų tiekėjams ir gautų išankstinių apmokėjimų padidėjimas (sumažėjimas)		(321546)	(2692439)
I.12.	Pelno mokesčio įsipareigojimų padidėjimas (sumažėjimas)		(174636)	(180968)
I.13.	Su darbo santykiais susijusių įsipareigojimų padidėjimas (sumažėjimas)		(496736)	(1135068)
I.14.	Atidėjinių padidėjimas (sumažėjimas)			19607
I.15.	Kitų mokėtinų sumų ir įsipareigojimų padidėjimas (sumažėjimas)		1410403	4448825
I.16.	Ilgalaikio materialiojo ir nematerialiojo turto perleidimo rezultatų eliminavimas			
I.17.	Finansinės ir investicinės veiklos rezultatų eliminavimas			
I.18.	Kitų nepiniginių straipsnių eliminavimas			
	Grynieji pagrindinės veiklos pinigų srautai		5094	57731
II.	Investicinės veiklos pinigų srautai			
II.1.	Ilgalaikio turto (išskyrus investicijas) įsigijimas			

VĮ Vidaus vandens kelių direkcijos 2015 m. I pusmečio finansinės ataskaitos

Eil. Nr.	Straipsniai	Pastabos Nr.	Finansiniai metai (2015-06-30)	Praėję finansiniai metai
II.2.	Ilgalaikio turto (išskyrus investicijas) perleidimas			
II.3.	Ilgalaikių investicijų įsigijimas			
II.4.	Ilgalaikių investicijų perleidimas			
II.5.	Paskolų suteikimas			
II.6.	Paskolų susigrąžinimas			
II.7.	Gautos palūkanos			
II.8.	Kiti investicinės veiklos pinigų srautų padidėjimai			
II.9.	Kiti investicinės veiklos pinigų srautų sumažėjimai			
	Grynųjų investicinės veiklos pinigų srautai		-	-
III.	Finansinės veiklos pinigų srautai			
III.1.	Pinigų srautai, susiję su įmonės savininkais		-	-
III.1.1.	Įmonės savininko kapitalo didinimas			
III.2.	Pinigų srautai, susiję su kitais finansavimo šaltiniais		-	-
III.2.1.	Finansinių skolų padidėjimas		-	-
III.2.1.1.	Paskolų gavimas			
III.2.1.2.	Obligacijų išleidimas			
III.2.2.	Finansinių skolų sumažėjimas		-	-
III.2.2.1.	Paskolų grąžinimas			
III.2.2.2.	Sumokėtos palūkanos			
III.2.2.3.	Lizingo (finansinės nuomos) mokėjimai			
III.2.3.	Kitų įmonės įsipareigojimų padidėjimas			
III.2.4.	Kitų įmonės įsipareigojimų sumažėjimas			
III.2.5.	Kiti finansinės veiklos pinigų srautų padidėjimai			
III.2.6.	Kiti finansinės veiklos pinigų srautų sumažėjimai			
	Grynųjų finansinės veiklos pinigų srautai		-	-
IV.	Valiutų kursų pasikeitimo įtaka grynujų pinigų ir pinigų ekvivalentų likučiui			
V.	Grynasis pinigų srautų padidėjimas (sumažėjimas)		5094	57731
VI.	Pinigai ir pinigų ekvivalentai laikotarpio pradžioje		92114	34383
VII.	Pinigai ir pinigų ekvivalentai laikotarpio pabaigoje		97208	92114

L. e. generalinio direktoriaus pareigas
(įmonės vadovo pareigų pavadinimas)


(parašas)

Aurelijus Rimas
(vardas ir pavardė)

Vyr. finansininkė
(vyriausiojo buhalterio (buhalterio) arba galinčio tvarkyti apskaitą kito asmens pareigų pavadinimas)


(parašas)

Danė Grundienė
(vardas ir pavardė)

VĮ Vidaus vandens kelių direkcijos 2015 m. I pusmečio finansinės ataskaitos

Valstybės ir savivaldybės įmonių nuosavo kapitalo pokyčių ataskaitos forma

VĮ Vidaus vandens kelių direkcija

(įmonės pavadinimas)

Įmonės kodas: 132090925 Raudondvario pl.113, Kaunas

(įmonės kodas, adresas, kiti duomenys)

2015 m. birželio 30 d. NUOSAVO KAPITALO POKYČIŲ ATASKAITA

2015-07-16 Nr. I

(ataskaitos sudarymo data)

2015 m.

(ataskaitinis laikotarpis)

litas

(ataskaitos tikslumo lygis ir valiuta)

	Įmonės savininko kapitalas	Turta, kuris pagal įstatymus gali būti tik valstybės nuosavybė, atitinkantis kapitalas	Centralizuotai valdomą valstybės turta atitinkantis kapitalas	Pertkainojimo rezervas (rezultatai)		Privalomasis rezervas	Kiti rezervai		Nepaskirstytasis pelnas (nuostoliai)	Iš viso
				Ilgalaikio materialiojo turto	Finansinio turto					
1. Likutis praėjusių užfinansinių metų pabaigoje (2013-12-31)	8668895	8594419				105329	5000		(228961)	17144682
2. Apskaitos politikos pakeitimo rezultatas										-
3. Esminių klaidų taisymo rezultatas										-
4. Perskaiciuotas likutis užpraėjusių finansinių metų pabaigoje	8668895	8594419				105329	5000		(228961)	17144682
5. Ilgalaikio materialiojo turto vertės padidėjimas (sumažėjimas)	730									730
6. Finansinio turto vertės padidėjimas (sumažėjimas)										-
7. Pelno (nuostolių) ataskaitoje nepripažintas pelnas (nuostoliai)										-
8. Ataskaitinio laikotarpio grynas pelnas (nuostoliai)									(367285)	(367285)

VĮ Vidaus vandens kelių direkcijos 2015 m. I pusmečio finansinės ataskaitos

	Įmonės savininko kapitalas	Turta, kuris pagal įstatymus gali būti tik nuosavybė, atitinkantis kapitalas	Centralizuotai valdomą valstybės turta atitinkantis kapitalas	Perkainojimo rezervas (rezultatai)		Privalomasis rezervas	Kiti rezervai		Nepaskirstytasis pelnas (nuostoliai)	Iš viso
				Ilgalaikio materialiojo turto	Finansinio turto					
9. Į valstybės ar savivaldybės biudžetą mokama įmonės pelno dalis										-
10. Turta, kuris pagal įstatymus gali būti tik valstybės nuosavybė, atitinkančio kapitalo didinimas (mažinimas)		(570129)								(570129)
11. Centralizuotai valdomą valstybės turta atitinkančio kapitalo didinimas (mažinimas)										-
12. Sudaryti rezervai										-
13. Panaudoti rezervai							(5000)		5000	-
14. Įmonės savininko kapitalo didinimas (mažinimas)										-
15. Likutis praėjusių finansinių metų pabaigoje (2014-12-31)	8669625	8024290	-	-	105329	-	-	(591246)	(126969)	16207998
16. Ilgalaikio materialiojo turto vertės padidėjimas (sumažėjimas)										-
17. Finansinio turto vertės padidėjimas (sumažėjimas)										-
18. Pelno (nuostolių) ataskaitoje nepripažintas pelnas (nuostoliai)										-
19. Ataskaitinio laikotarpio grynasis pelnas (nuostoliai)									(126969)	(126969)
20. Į valstybės ar savivaldybės biudžetą										-
21. Turta, kuris pagal įstatymus gali būti tik valstybės nuosavybė, atitinkančio kapitalo didinimas (mažinimas)		(30168)								(30168)
22. Centralizuotai valdomą valstybės turta atitinkančio kapitalo didinimas (mažinimas)										-

VI Vidaus vandens kelių direkcijos 2015 m. I pusmečio finansinės ataskaitos

	Įmonės savininko kapitalas	Turtą, kuris pagal įstatymus gali būti tik valstybės nuosavybė, atitinkantis kapitalas	Centralizuotai valdomą valstybės turta atitinkantis kapitalas	Perkainojimo rezervas (rezultatai)		Privalomasis rezervas	Kiti rezervai		Nepaskirstytasis pelnas (nuostoliai)	Iš viso
				Ilgalaikio materialiojo turto	Finansinio turto					
23. Sudaryti rezervai										-
24. Panaudoti rezervai						(105329)			105329	-
25. Įmonės savininko kapitalo didinimas (mažinimas)										-
26. Likutis (2015-03-31)	8669625	7994122	-	-	-	-	-	-	(612886)	16050861

L. e. generalinio direktoriaus pareigas
(įmonės vadovo pareigų pavadinimas)


(parašas)

Aurelijus Rimas
(vardas ir pavardė)

Vyr. finansininkė
(vyriausiojo buhalterio (buhalterio) arba galinčio tvarkyti apskaitą kito asmens pareigų pavadinimas)


(parašas)

Danė Grundienė
(vardas ir pavardė)

2015 M. BIRŽELIO MĖN. 30 D. FINANSINĖS ATASKAITOS AIŠKINAMASIS RAŠTAS**I. BENDRIEJI DUOMENYS APIE ĮMONĘ****1.1. Įmonės įregistravimo data**

VĮ Vidaus vandens kelių direkcija (toliau - Įmonė) įregistruota juridinių asmenų registre 1990 m. lapkričio 27 dieną. Įregistravimo pažymėjimo Nr. 014434, įmonės kodas 132090925. Juridinis adresas – Raudondvario pl. 113, LT-47186 Kaunas, Lietuvos Respublika.

1.2. Įmonės filialų ir atstovybių skaičius, dukterinių ir asocijuotų įmonių pavadinimai ir buveinės.

Savarankiškų filialų, atstovybių, dukterinių ir asocijuotų įmonių valstybės įmonė neturi.

1.3. Trumpas įmonės veiklos apibūdinimas:

Įmonė veikia pagal Valstybės ir savivaldybės įmonių įstatymą, vykdo juose numatytą veiklą - prižiūri ir eksploatuoja vidaus vandens kelių, sudaro sąlygas laivybai, taip pat modernizuoja vidaus vandens transporto infrastruktūrą taip, kad ji atitiktų ES techninius standartus ir vežimų poreikius bei didintų atskirų transporto šakų tarpusavio sąveiką, vadovaujasi VĮ Vidaus vandens kelių direkcijos įstatais.

Svarbiausi VĮ Vidaus vandens kelių direkcijos tikslai:

1. garantuoti laivybą Lietuvos Respublikos vidaus vandens keliuose;
2. užtikrinti nustatytus kokybinius ir kiekybinius vidaus vandens kelių rodiklius;

Visas įmonės turtas nuosavybės teise priklauso valstybei, o įmonė jai perduotą ir jos įgytą turtą valdo, naudoja bei juo disponuoja patikėjimo teise.

Pateiktos finansinės ataskaitos yra parengtos– eurai (Eur).

2. APSKAITOS POLITIKA**2.1. Ataskaitų parengimo pagrindas**

VĮ Vidaus vandens kelių direkcijos tarpinės finansinės ataskaitos parengtos vadovaujantis Lietuvos Respublikos buhalterinės apskaitos ir Įmonių finansinės atskaitomybės įstatymais, Verslo apskaitos standartais, įmonės politika bei apskaitos principais, išdėstytais žemiau.

Įmonės finansiniai metai sutampa su kalendoriniais metais;

Įmonės tarpinės finansinės ataskaitos parengtos remiantis veiklos tęstinumo principais;

Informacija finansinėse ataskaitose pateikta nacionaline valiuta (Eur).

2.2. VĮ Vidaus vandens kelių direkcijos 2015 m. I pusmečio finansiniai rodikliai (tūkst. Eur):

Programos ir kitos veiklos 2015 m. I pusmečio pajamos (tūkst. Eur) :

	Planas	Faktas
Programos vykdymui	931,0	931,0
Kitos veiklos	70,0	71,0
Iš viso:	1001,0	1002,0

Programos ir kitos veiklos 2015 m. I pusmečio sąnaudos (tūkst. Eur):

	Planas	Faktas
Išlaidos programos vykdymui	931,0	931,0
Kitos veiklos sąnaudos,	69,0	198,0
iš jų:		
- nekompensuojamo ilgalaikio turto nusidėvėjimo sąnaudos		122,0
- kitos veiklos sąnaudos		76,0
Iš viso:	1000,0	1129,0

Programos „Susisiekimo vandens keliais užtikrinimas“ vykdymui 2015 m. I pusmetį buvo planuota ir panaudota 931,0 tūkst. Eur.

Per 2015 m. I pusmetį Įmonė planavo atlikti kitos veiklos darbų už 70,0 tūkst. Eur, o atlikta už 71,0 tūkst. Eur. Įmonė uždirbo 71,0 tūkst. Eur planuotų kitos veiklos pajamų, t.y. planą įvykdė 101 procentais (priedas FP-1).

Buvo atliekamas laivų variklių, Kuršių marių pasienio ruožo žymėjimo bojų remontas, laivų remontas ir dokavimas bei vykdyti kiti komerciniai darbai.

Įmonės debitorinį įsiskolinimą (pirkėjų skolos) 2015 m. birželio 30 d. sudarė 201,0 tūkst. Eur, iš jų: 50,0 tūkst. Eur - skolos už suteiktas paslaugas ir atliktus darbus, kurių apmokėjimo terminas nesuėjęs; 151,0 tūkst. Eur skolos už suteiktas paslaugas ir atliktus darbus, kurių apmokėjimo terminas suėjęs, (priedas FP-6).

2015 m. I pusmečio Įmonės debitorinis įsiskolinimas (pirkėjų skolos), lyginant su 2014 m. I pusmečiu padidėjo 1 % (padidėjo nuo 199 tūkst. Eur iki 201 tūkst. Eur), (priedas FP-6).

Įmonės trumpalaikį kreditorinį įsiskolinimą 2015 m. birželio 30 d. sudarė 161,0 tūkst. Eur (2014 m. birželio 30 d. – 408,0 tūkst. Eur). Iš jų: 42,7 tūkst. Eur - skolos už suteiktas paslaugas (elektros energiją, vidaus vandenų kelio Neries upėje priežiūrą ir kitas paslaugas), kurių apmokėjimo terminas dar nesuėjęs; 118,3 tūkst. Eur, iš to skaičiaus 35,5 tūkst. Eur - TŪB „Virmalda“, 82,8 tūkst. Eur - UAB „Gindana“, tai skolos už suteiktas paslaugas ir atliktus darbus bei kurą, kurių mokėjimo terminas suėjęs (priedas FP-6).

2015 m. I pusmečio Įmonės kreditorinis įsiskolinimas (skolos tiekėjams), lyginant su 2014 m. I pusmečiu sumažėjo 39 % (nuo 408 tūkst. Eur iki 161 tūkst. Eur), (priedas FP-6).

Per 2015 m. I pusmetį Įmonės sąnaudos sudarė 1129,0 tūkst. Eur, arba yra 5,0 % didesnės negu per 2014 m. I pusmetį (2014 m. I pusmetį sudarė 1073,0 tūkst. Eur). 2015 m. I pusmečio ilgalaikio turto nusidėvėjimo (amortizacijos) sąnaudos, lyginant su 2014 m. I pusmečiu padidėjo 1,7 karto, arba 52 tūkst. Eur, didėjo ir kitos sąnaudos tačiau nežymiai, (priedas FP-2).

Vadovaujantis Lietuvos Respublikos susisiekimo ministerijos Vidaus audito skyriaus 2014 m. gegužės 26 d. rašte Nr. 10-2-24 „Dėl VĮ Vidaus vandens kelių direkcijos įgyvendinamos programos „Susisiekimo vandens keliais užtikrinimas“ vykdymui per 2011-2013 metus panaudotų lėšų vidaus audito ataskaitos pateikimo“ pateikta įgyvendinimo priemonių plano rekomendacija Nr. 1.4 „užtikrinti, kad valstybės biudžeto lėšos ilgalaikio turto einamajam remontui (2.2.1.1.1.15) nebūtų naudojamos nusidėvėjimo sąnaudoms kompensuoti“, iš programos vykdymo išlaidų iškelė nekompensuojamą ilgalaikio materialaus turto nusidėvėjimą, kurį dengė kitos veiklos (komercinėmis) pajamomis ir 2015 m. I pusmetį Įmonė patyrė 127 tūkst. Eur nuostolį, (priedas FP-3). Dėl nekompensuojamo ilgalaikio turto nusidėvėjimo sąnaudų didėja Įmonės nuostolis.

Įmonei, nuo 2013 metų susidūrusiai su laikiniais finansiniais sunkumais ir trūkstant darbo užmokesčiui bei socialiniam draudimui apyvartinių lėšų, 2014 metais paimta trumpalaikė kredito linijos paskola 144,8 tūkst. eurų sumai, kurios didžioji dalis buvo skirta darbo užmokesčiui, socialiniam draudimui ir skoloms už medžiagas, einamuosius remontus ir kitas prekes bei

paslaugas apmokėti. Per ataskaitinį laikotarpį iš kredito linijos panaudota 8,0 tūkst. Eur (sumokėta dalis skolos UAB „Progressus group), (priedas FP-5).


Pinigų (banko sąskaitose ir kasoje) likutis 2015 m. birželio 30 d. buvo 97,0 tūkst. Eur, o 2014 m. birželio 30 d. – 92,0 tūkst. Eur, t.y. pinigų padidėjo 1,0 % (priedas FP-6).

Įmonės 2015 m. I pusmečio mokumo (likvidumo) rodiklis – 2,1 (2014 m. I pusmečio buvo 1,8), (priedas FP-7).

2015 m. I pusmetyje Įmonė vykdė ES struktūrinių fondų ir bendrojo finansavimo lėšomis finansuojamus projektus ir įsisavino 585,0 tūkst. Eur.

Įmonė rengia ketvirtines, pusmečio, devynių mėnesių bei metines ūkinės – finansinės veiklos ataskaitas ir teikia Lietuvos Respublikos susisiekimo ministerijai. Įmonės internetiniame puslapyje www.liwa.lt kiekvieną ketvirtį skelbiama informacija apie vidutinį ketvirčio Įmonės darbuotojų darbo užmokestį. Įmonėje įdiegta kokybės vadybos sistema pagal LST EN ISO 9001: 2008 standartą.

L.e. generalinio direktoriaus pareigas



Aurelijus Rimas



**VALSTYBĖS ĮMONĖS VIDAUS VANDENS KELIŲ DIREKCIJOS
2015 METŲ I PUSMEČIO VEIKLOS ATASKAITA**

KAUNAS, 2015

ĮMONĖS VEIKLOS STRATEGIJA IR TIKSLAI

Įmonės misija - prižiūrėti ir eksploatuoti vidaus vandenų kelius, plėsti Lietuvos Respublikos vidaus vandenų kelių tinklą bei valstybinės reikšmės vidaus vandenų kelių infrastruktūrą pagal Lietuvos Respublikos susisiekimo ministerijos programą „Susisiekimo vandens keliais užtikrinimas“. Modernizuoti vidaus vandenų transporto infrastruktūrą, kad ji atitiktų ES techninius standartus ir vežimų poreikius bei didintų atskirų transporto šakų tarpusavio sąveiką.

Vykdyti Lietuvos Respublikos vidaus vandenų kelių priežiūrą, sudarant tinkamas sąlygas laivybai.

Įmonės strateginis tikslas - sukurti modernų, subalansuotą, saugų, draugišką aplinkai susisiekimo infrastruktūros tinklą, kuris efektyviai tenkintų verslo ir gyventojų poreikius.

Programos tikslas - garantuoti laivybą Lietuvos Respublikos vidaus vandenų keliuose, užtikrinant nustatytus kokybinius ir kiekybinius vidaus vandenų kelių rodiklius.

Strateginių tikslų žemėlapis

Strateginis tikslas	Rodiklis, matavimo vienetai	2015 metais siektinos rodiklių vertės	Siektina rodiklio vertė		
			2015 m. I pusmetis	2016	2017
Garantuoti laivybą Lietuvos Respublikos valstybinės reikšmės vidaus vandenų keliuose, užtikrinant nustatytus kokybinius ir kiekybinius vidaus vandenų kelių rodiklius	Vykdyti vidaus vandenų kelių priežiūrą, km	Eksploatuoti 385,6 km vidaus vandenų kelių visą navigacijos laikotarpį, paros/km (199/385,6)	Eksploatuota 385,6 km vidaus vandenų kelių 2015 m. I pusmetį, paros/km (67/385,6)	Eksploatuoti 429 km vidaus vandenų kelių visą navigacijos laikotarpį, paros/km (230/429)	Eksploatuoti 432 km vidaus vandenų kelių visą navigacijos laikotarpį, paros/km (230/432)

Uždavinių žemėlapis

Strateginis tikslas	Uždavinys	Rodiklis, matavimo vienetai	2015 metais siektinos rodiklių vertės	Siektina rodiklio vertė		
				2015 m. I pusmetis	2016	2017
Garantuoti laivybą Lietuvos Respublikos valstybinės reikšmės vidaus vandenų keliuose, užtikrinant nustatytus kokybinius ir kiekybinius vidaus vandenų kelių rodiklius	Vykdyti vidaus vandenų kelių priežiūrą	Išlaikyti nustatytą navigacijos trukmę ir bendrą eksploatuojamų vidaus vandenų kelių ilgį (paros/km)	199/385,6	Išlaikyta nustatyta trukmė ir bendras eksploatuojamų vidaus vandenų kelių ilgis 67/385,6 (paros/km)	230/429	230/432

Įmonės veiklos rezultatų atitikties įmonės veiklos tikslams

2015 m. I pusmetį VĮ Vidaus vandens kelių direkcija (toliau – Įmonė), vykdydama programą „Susisiekimo vandens keliais užtikrinimas“, vykdė šiuos darbus: vidaus vandens kelių farvaterio ženklavimo ir priežiūros, vagos valymo ir reguliavimo, eksploatuojamų laivų ir kitų mechanizmų remonto, vidaus vandens kelių infrastruktūros aptarnavimo darbus. Šiam tikslui įgyvendinti, t.y., programos „Susisiekimo vidaus vandens keliais užtikrinimas“ vykdymui, 2015 m. I pusmetį iš valstybės biudžeto buvo skirta 921 tūkst. Eur.

Pasiruošimo navigacijai ir jos metu buvo atliekami darbai siekiant užtikrinti vidaus vandens kelių tinkamą eksploatavimą. Laivų technikos priežiūros bazėje buvo atliekami vidaus vandens kelių priežiūros darbuose eksploatuojamų laivų ir kitų mechanizmų, navigacinių ženklų remonto darbai. Atlikti laivų korpusų, mechanizmų ir sistemų remonto darbai šioms plaukiojančioms priemonėms: m/l „Alantas“, m/l „Gediminas“, m/l „Notangas“, m/l „Narva“, m/l „Skalvis“, m/l „Sakalas“, m/l „Vitingas“, m/l „Vytis“, ž/k „Nemuno-7“, ž/s „Nemuno-11“, ž/s „Nemuno-11“ gruntolaidžio pontonams ir baržos „B-03“, „B-05“. Paminėtos plaukiojančios priemonės suremontuotos ir paruoštos eksploatacijai, taip pat suremontuotos ir paruoštos navigacijai 356 bojos ir 34 gairės. Buvo rengiama dokumentacija bei perkamos medžiagos ir pradėta naujų 36 bojų ir 4 gairių, kurios būtinos vandens kelių ženklavimui pagerinti, gamyba.

2015 m. navigaciją Įmonė Lietuvos Respublikos vidaus vandens keliuose pradėjo balandžio 25 d.

2015 m. eksploatuojama 385,6 km valstybinės reikšmės vidaus vandens kelių, iš jų su paženklinytu farvateriu - 384,6 km, tame tarpe: šviečiančiais navigaciniais ženklais – 226,3 km; nešviečiančiais – 158,3 km, 1,0 km ruožas Mituvos upėje eksploatuotas be navigacinių ženklų. Nuo gegužės 15 d. eksploatuojamas 7,5 km ilgio vandens kelias Neries upėje Vilniaus miesto ribose.

2015 m. eksploatuojamuose Nemuno aukštupio ruožuose Druskininkai – Liškiava (11 km), Žemaitkiemis – Birštonas (20 km) ir Birštonas – Kruonio HE (39 km) farvaterį žymi nešviečiantys navigaciniai ženklai. Nemuno upės ruožas nuo Kruonio HE iki Kauno HE (24 km) pažymėtas šviečiančiais navigaciniais ženklais. Nemuno upės ruožas Kauno krovinių priplauka – Jurbarkas (tame tarpe ir Kauno žiemos vidaus vandens uosto akvatorija) (87,8 km) pažymėtas navigaciniais ženklais, iš kurių 20 km atkarpoje Kaunas – Kulautuva 2015 m. įrengti šviečiantys navigaciniai ženklai. Nemuno upės ruožas Jurbarkas – Atmatos žiotys (tame tarpe ir Uostadvario vidaus vandens uosto akvatorija) (126 km) pažymėtas navigaciniais ženklais, iš kurių 113 km ruože Smalininkai - Atmatos žiotys pažymėti šviečiančiais navigaciniais ženklais, taip pat šviečiančiais ženklais pažymėtas ruožas nuo Atmatos žiočių iki Klaipėdos valstybinio jūrų uosto (65,3 km) ir padėtas eksploatuoti vandens kelias nuo Nidos uosto iki Lietuvos valstybės sienos (4 km) (lentelė).

Lentelė. Valstybinės reikšmės vidaus vandens kelių paruošimas eksploatacijai

Eil. Nr.	Vandens telkinio pavadinimas	Ruožo pradžia ir pabaiga	Eksploatuojamas ruožas, km	Bojų /gairių skaičius *	Navigacijos trukmė
1.	Nemuno upė	Druskininkai - Liškiava	11,0 km	10 gairių	174 paros
2.	Nemuno upė	Žemaitkiemis - Birštonas	20,0 km	24 gairės	174 paros
3.	Kauno HE tvenkinys	Birštonas – Kauno hidroelektrinė ir atšaka į Rumšiškės	63,0 km, iš jų: 24 km pažymėti šviečiančiais ženklais (8 km daugiau nei	44 bojos	174 paros

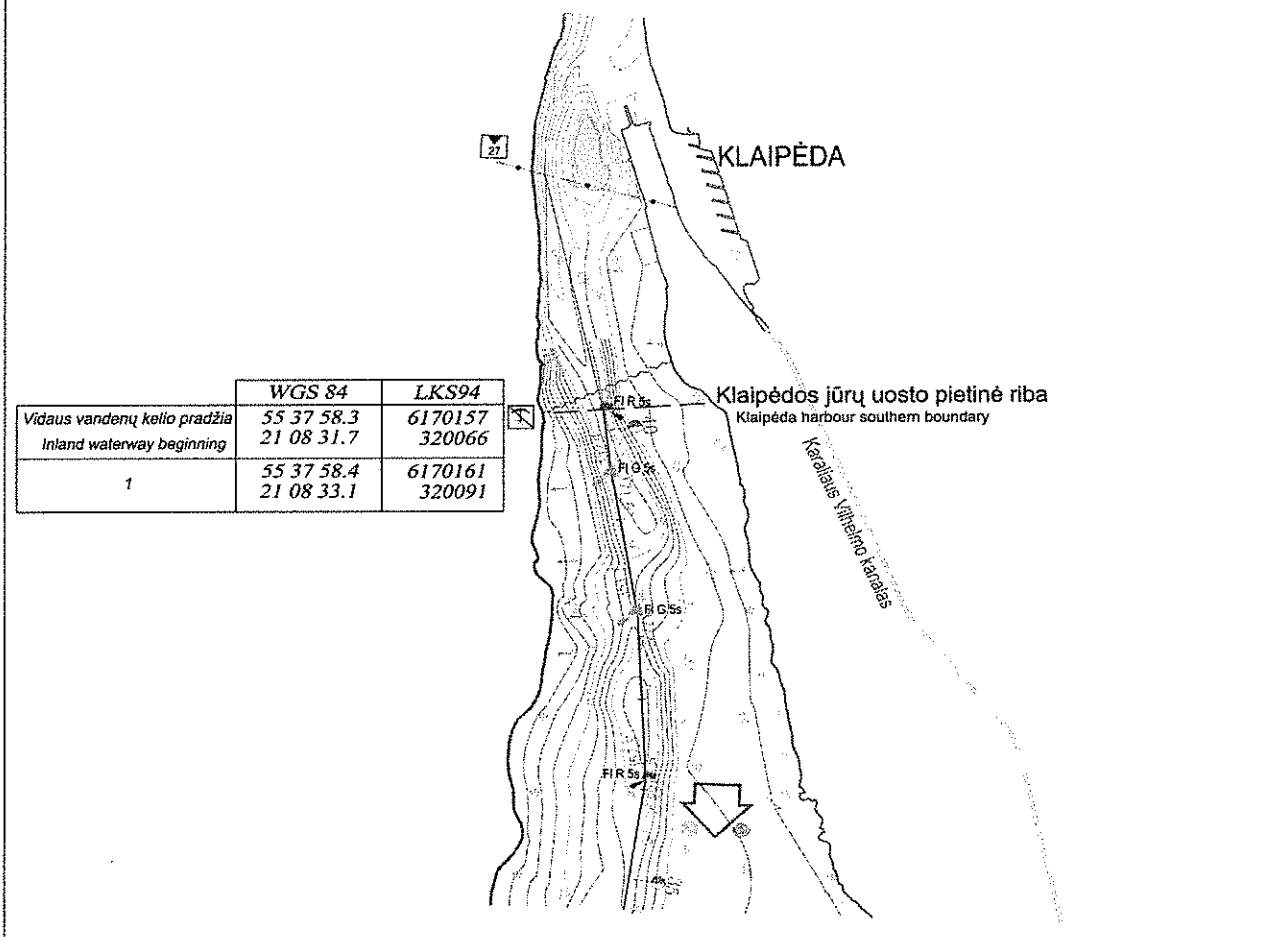
			2014 m.)		
4.	Nemuno upė	Kauno krovinių priplauka – Jurbarkas ir Kauno žiemos vidaus vandens uosto akvatorija	87,8 km, iš jų: 20 km pažymėti šviečiančiais ženklais (2014 m. buvo ženklinama nešviečiančiais ženklais)	122 bojos	199 paros
5.	Nemuno upė	Jurbarkas – Atmatos žiotys ir Uostadvario vidaus vandens uosto akvatorija	126 km, iš jų: 113 km pažymėti šviečiančiais ženklais	121 boja	199 paros
6.	Kuršių marios	Atmatos žiotys – Klaipėdos valstybinis jūrų uostas ir atšaka į Nidą	65,3 km, visas ruožas pažymėtas šviečiančiais ženklais	44 bojos	199 paros
7.	Kuršių marios	Nidos uostas – Lietuvos Respublikos valstybės siena	4 km, visas ruožas pažymėtas šviečiančiais ženklais (2014 m. nebuvo ženklinamas)	3 bojos	199 paros
8.	Mituvos kanalas	Mituvos kanalo žiotys – Jurbarko krovinių priplauka	1 km		199 paros
9.	Neries upė	Vilniaus miesto ribose (Žvėryno tiltas - Valakampių tiltas)	7,5 km	22 bojos	154 paros
Viso:			385,6 km	34 gairės 356 bojos	

* Bojų ir gairių skaičius gali būti keičiamas, priklausomai nuo vidaus vandens kelio būklės (esant sudėtingesnėms sąlygoms, dėl seklumų ar kitų kliūčių susidarymo, navigacinių ženklų skaičius gali didėti).

2015 m., patikslinus Klaipėdos valstybinio jūrų uosto akvatorijos pietinę ribą ir siekiant atskirti jūrinę ir vidaus vandens kelių ženklinimo sistemas, pasikeitė vidaus vandens kelio pradžia bei ženklinimas ties Klaipėdos uosto pietine riba: vidaus vandens kelias ties Klaipėdos uostu sutrumpėjo 2,8 km, todėl nebeliko dviejų bojų, o dar dviejų bojų vietų koordinatės pasikeitė. Tačiau bendras Kuršių mariose eksploatuojamų valstybinės reikšmės vidaus vandens kelių ilgis lyginant su 2014 m. padidėjo 1,2 km ir sudaro 69,3 km, kadangi pradėtas eksploatuoti 4 km ruožas Nida – Valstybės siena.

Eksploatuojamų kelių ilgis 2015 m. lyginant su 2014 m. (buvo eksploatuojama 384,4 km) padidėjo 1,2 km ir sudaro 385,6 km.

VIDAUS VANDENŲ KELIO PRADŽIOS KURŠIŲ MARIOSE ŽENKLINIMO SCHEMA



2015 m. I pusmetį vagos valymo darbai buvo vykdomi nuo 2015 m. balandžio 14 d. Vagos valymo darbuose žemkasės „Nemuno – 11“, „Nemuno – 7“ ir plaukiojantis kranas „PK-10“ ataskaitiniu laikotarpiu dirbo 412,5 tūkst. m³- val. ir iškasė 110,4 tūkst. m³ grunto. Vykdamas vagos valymo darbus buvo išvalytos Veršvų, Veliuonos ir Molynės seklumos bei Kauno keleivinės priplaukos slipo prieiga, vykdyti Marvelės krovininės priplaukos akvatorijos valymo darbai.

Vykdamas vagos reguliavimo darbus, buvo atlikti anksčiau statytų 6 gruntinių bunų remonto darbai Veršvų ir Lampėdžių seklumose. 2015 m. I pusmetį buvo planuota atlikti 14 bunų remonto darbus, tačiau dėl ypač žemo vandens lygio suremontuoti visas planuotas bunus nebuvo techninių galimybių. Pradėti bunų remonto darbai bus užbaigti 2015 m. III ketv., esant aukštesniam vandens lygiui.

Hidrografijos skyrius 2015 m. I pusmetį atliko hidrologinius skaičiavimus (Nemuno upės minimalūs ir maksimalūs seklumų gyliai, mėnesiniai aukščiausi ir žemiausi vandens gyliai ir juos atitinkantys vandens lygiai, vandens lygių ir ledo režimo charakteristika ir kt.), sudarė 26 eksploatacines batimetrines nuotraukas (iš viso 28,3 km vidaus vandenų kelių ruože).

2015 metų I pusmetį atliktas Lietuvos Respublikos hidrografinio tinklo kartografavimas Neries upės Vilniaus miesto ribose (2 km²), Nemuno upės ruožuose Molynė – Kaniūkai (4 km²) ir Baltašiškė - Druskininkai (1 km²) ir Kuršių mariose (3 km²), iš viso 10 km².

Uostų tarnyba vykdė Kauno žiemos ir Uostadvario vidaus vandenų uostų bei Kauno marių ir Kauno keleivinių priplaukų apsaugą ir priežiūrą. Pradėta vykdyti Marvelės krovininės priplaukos teritorijos apsauga. Paruošta Įmonės plaukiojančiose transporto priemonėse naudojamų 15 vnt. navigacijos ryšio įrangos komplektų.

VĮ Vidaus vandens kelių direkcija 2015 m. vasario 6 d. surengė konferenciją „Laivyba vidaus vandens keliais: patirtis, perspektyvos, nauji iššūkiai“. Konferencijos metu buvo priimta rezoliucija, kuriai pritarė konferencijoje dalyvavę valstybės institucijų, savivaldybių, kitų organizacijų, suinteresuotų vidaus vandens transporto plėtra, vadovai ir atstovai, iš viso daugiau kaip 100 dalyvių. Rezoliucijoje pagrindinis dėmesys buvo skirtas tarptautinės reikšmės vidaus vandens kelio E-41 (Kaunas-Klaipėda) sutvarkymui, Marvelės krovininės prieplaukos Kaune statybai, keleivinės ir krovininės laivybos vystymui, savivaldybėms priklausančių prieplaukų bei vietinės reikšmės vidaus vandens kelių problematikai, laivybos istorinio paveldo išsaugojimui ir mokslinių tyrimų plėtrai.

Rezoliucija skatina VĮ Vidaus vandens kelių direkciją inicijuoti glaudesnę bendradarbiavimą tarp įvairių institucijų, tame tarpe aplinkosaugos, savivaldybių, mokslo ir projektavimo įstaigų, visuomeninių organizacijų bei vietos bendruomenių, siekiant propaguoti ir plėsti krovininę, keleivinę bei pramoginę laivybą Lietuvos vidaus vandens keliais.

Svarbiausias rezoliucijos pasiūlymas – parengti tarptautinės reikšmės vidaus vandens kelio E-41 taip pat kitų vidaus vandens kelių priežiūros, plėtros ir finansavimo veiksmų plano projektą ir jį pateikti atsakingoms ministerijoms.

Kai kurios rezoliucijos nuostatos jau pradėtos įgyvendinti: Kauno miesto savivaldybė planuoja plėsti prieplaukų tinklą Kauno mieste, Klaipėdos rajono savivaldybė ieško galimybių pagerinti laivybos sąlygas vidaus vandens keliu Dreverna - Juodkrantė, Birštono savivaldybė planuoja laivybos sąlygų gerinimo priemones prieplaukos akvatorijoje.

VĮ Vidaus vandens kelių direkcijai paprašius, suinteresuotos institucijos delegavo savo atstovus į komisiją, kuri padėtų įgyvendinti rezoliucijos pasiūlymus.

Įmonės teikiamos paslaugos

Pagrindinės Įmonės teikiamos paslaugos yra susijusios su Lietuvos Respublikos susisiekimo ministerijos tęstinės programos „Susisiekimo vandens keliais užtikrinimas“ vykdymu. Tai - valstybinės reikšmės vidaus vandens kelių kokybinio stovio palaikymas, vykdant nuolatinę jų priežiūrą, t.y. vykdant vidaus vandens kelių farvaterio ženklinimo ir jo būklės stebėjimo, Nemuno upės vagos valymo ir reguliavimo, eksploatuojamų laivų ir kitų mechanizmų remonto, vidaus vandens kelių infrastruktūros aptarnavimo darbus. Organizuojami ir rengiami motorinių pramoginių laivų laivavedžių ir vidaus vandens transporto specialistų ruošimo bei kvalifikacijos kėlimo kursai. 2015 m. I pusmetį buvo išduota 106 vnt. kursų baigimo pažymėjimų (2014 m. - 89 vnt.).

Įmonės klientai ir pagrindinės jų grupės

Įmonės klientai skirstomi į dvi pagrindines grupes:

1. Lietuvos Respublikos susisiekimo ministerija, su kuria Įmonė pagal kasmet pasirašomas sutartis vykdo tęstinę iš valstybės biudžeto finansuojamą programą „Susisiekimo vandens keliais užtikrinimas“;
2. Įmonės vykdomos kitos (komercinės) veiklos klientai.

Įmonės investicijos 2015 m. I pusmetį, didžiausi vykdomi investicijų projektai

2015 m. I pusmetį įmonė vykdė ES struktūrinių fondų ir bendrojo finansavimo lėšomis finansuojamus projektą „Naujos Marvelės krovininės prieplaukos Kaune statyba. Statybos darbai (I etapas)“, ataskaitiniu laikotarpiu buvo vykdomi rangos darbai, teikiamos projekto vykdymo ir statybos techninės priežiūros (FIDIC inžinieriaus) paslaugos. Įgyvendinant projektą, pastatyta 120 m ilgio krovininė krantinė, apie 0,65 ha ploto aikštelės krovinių sandėliavimui, privažiavimo ir

vidaus keliai, vandentiekio, buitinių ir lietaus nuotekų tinklai, įrengti vidaus elektros tinklai. Visi techniniame projekte numatyti darbai atlikti, 2015-06-29 gautas statybos užbaigimo aktas. Projekto vertė – 2.769,9 tūkst. Eur.

Valstybės investicijų projektą „Plaukiojančio kranų „PK-10“ modernizavimas. II etapas“, kurio metu plaukiojančio kranų modernizavimas užtikrins Įmonės vykdomos pagrindinės veiklos tęstinumą ir efektyvumą. 2015 m. I pusmetį skirta ir įsisavinta 290 tūkst. Eur, kurie skirti kraninės dalies gamybai.

Bendras įmonės 2015 m. I pusmečio darbo užmokesčio fondas

2015 m. I pusmečio Įmonės vykdomos programos ir kitos veiklos darbo užmokesčio fondas sudarė 416 tūkst. Eur. Vidutis darbuotojų skaičius 2015 m. birželio 30 d. – 114 darbuotojų.

Esminės reikšmės įmonės veiklai turintys įvykiai pasibaigus 2015 m. I pusmečiui

Įmonėje reikšmingų įvykių 2015 m. I pusmetį nebuvo.

Įmonės vykdomos socialinės ir aplinkosaugos iniciatyvos ir politika

Įmonė, vykdydama valstybinės reikšmės vidaus vandenių kelių valymo darbus, kurie atliekami vadovaujantis Lietuvos Respublikos aplinkos ministro 2007 m. sausio 10 d. įsakymu Nr. D1-23 patvirtintomis „Aplinkosaugos sąlygomis vandens telkinių dugno valymo ir gilinimo darbams laivybos reikmėms“, siekia, kad vykdomi darbai būtų naudingi ne tik laivybos požiūriu, bet ir aplinkosaugos bei socialiniais požiūriais.

Vykdamas vagos valymo darbus bendradarbiaujama su aplinkosaugos institucijomis (regionų aplinkos apsaugos departamentais, regioninių parkų administracijomis), taip pat su savivaldos institucijomis, su kuriomis buvo derinami vagos valymo darbų planai, nurodant grunto kasimo ir supylimo vietas, vykdamas darbus atsižvelgiama į gautus pasiūlymus. 2015 m. I pusmetį parengti ir pateikti Kauno regiono aplinkos apsaugos departamentui vagos valymo darbų laivybos reikmėms planai, kuriuose numatyta valgos valymo darbai 8 Nemuno upės ruožuose ir 1 Neris upės žiotyse.

Šios aplinkosauginės ir socialinės iniciatyvos neįtakoja programos vykdymo sąnaudų padidėjimo, kadangi jos atliekamos racionaliai parenkant grunto valymo, išpylimo ir sandėliavimo vietas, vykdamas programoje numatytus darbus, susijusius su laivybos sąlygų užtikrinimu eksploatuojamuose valstybinės reikšmės vidaus vandenių keliuose.

Informacija apie skaidrumo gairių IV-VIII skyrių nuostatų laikymąsi

Įmonė rengia ketvirtines, pusmečio, devynių mėnesių bei metines ūkinės – finansinės veiklos ataskaitas ir teikia Lietuvos Respublikos susisiekimo ministerijai. Įmonės internetiniame puslapyje www.liwa.lt kiekvieną ketvirtį skelbiama informacija apie vidutinį ketvirčio Įmonės darbuotojų darbo užmokestį. Įmonėje įdiegta kokybės vadybos sistema pagal LST EN ISO 9001 : 2008 standartą.

L.e. generalinio direktoriaus pareigas



Aurelijus Rimas

PRIEDAI


VI VIDAUS VANDENS KELIŲ DIREKCIJA
(Įmonės, akcinės bendrovės, viešosios įstaigos pavadinimas)

Forma FP-2

Įmonės 2015 m. I pusmečio sąnaudos

tūkst. Eur

Eil. Nr.	Sąnaudų straipsniai	2014m. faktas	2015 m. planas	2015 m. faktas	2015 faktas su 2015 planu %	2015 faktas su 2014 faktu %	2015 faktas su 2014 faktu	Pastabos
		I pusmetis	I pusmetis	I pusmetis	I pusmetis	I pusmetis	I pusmetis	
1.	PERSONALO IŠLAIKYMAS	525	546	544	100%	104%	19	
1.1.	Darbo užmokestis	395	414	416	100%	105%	21	
	iš jų: vadovujančių darbuotojų	39	40	25	63%	64%	-14	
	Premijos							
	iš jų: vadovujančių darbuotojų							
1.2.	Sodra	122	126	123	98%	101%	1	
1.3.	Komandiruočių	5	3	2	67%	40%	-3	
1.4.	Personalo mokymas	2	2	2	100%	100%	0	
1.5.	Iso kokybės standartų priežiūra							
1.6.	Socialinės ir kitos išmokos darbuotojams	1	1	1	100%	100%		
2.	BIURO IŠLAIKYMAS	1	2	2	100%	2 k.	1	
2.1.	Mažavertis inventorių							
2.2.	Kanceliarinės priemonės	1	2	2	100%	2 k.	1	
2.3.	Patalpų eksploatacinės ir remonto sąnaudos							
3.	TARNYBINIO TRANSPORTO IŠLAIKYMAS	1	4	2	50%	2 k.	1	
3.1.	Kuras tarnybiniam automobiliams	1	2	1	50%	100%	0	
3.2.	Remonto paslaugos, atsarginės dalys		2	1	50%		1	
3.3.	Nuoma							
4.	RYŠIŲ PASLAUGOS	5	6	5	83%	100%	0	
4.1.	Ryšio paslaugos	3	3	3	100%	100%	0	
4.2.	Interneto paslaugos	1	1	1	100%	100%	0	
4.3.	Pašto paslaugos		1					
4.4.	Kompiuterinių tinklų ir kompiuterių priežiūra	1	1	1	100%	100%		
5.	ENERGIJA IR KOMUNALINĖS PASLAUGOS	25	23	22	96%	88%	-3	
5.1.	Elektrinė energija	17	17	16	94%	94%	-1	
5.2.	Šiluminė energija	5	4	4	100%	80%	-1	
5.3.	Vanduo, kanalizacija, komunalinės paslaugos	3	2	2	100%	67%	-1	
5.4.	Patalpų nuoma							
6.	REKLAMA, LABDARA	3	3	0			-3	
6.1.	Reklama	3	3				-3	
6.2.	Reprezentacinės sąnaudos							
6.3.	Labdara, parama							
7.	KONSULTACINĖS IR KITOS PASLAUGOS	19	12	11	92%	58%	-8	
7.1.	Teisinės konsultacijos ir paslaugos		3	2	67%		2	
7.2.	Auditas, mokesstinės ir finansinės konsultacijos	1	2	2	100%	2 k.	1	
7.3.	Techinės konsultacijos							
7.4.	Apsauga (saugos tarnybos)	10	2	4	2 k.	40%	-6	
7.5.	Darbu saugos paslaugos	6	4	3	75%	50%	-3	
7.6.	Priešgaisrinės saugos būklės priežiūros paslaugos	2	1				-2	
8.	DRAUDIMAS	1	1	1	100%	100%	0	
8.1.	Darbuotojų draudimas							
8.2.	Turto draudimas	1	1	1	100%	100%	0	
8.3.	Kelėrių ir krovinių draudimas							
9.	MOKESČIAI	174	175	175	100%	101%	1	
9.1.	Transporto priemonių mokesčiai							
9.2.	Aplinkos taršos mokesčiai							
9.3.	Patikamos už valstybės turto naudojimą	173	173	173	100%	100%	0	
9.4.	Žemės nuomos mokesčiai							
9.5.	Garantinio fondo mokesčiai	1	1	1	100%	100%	0	
9.6.	Neleidžiamas atskaiyti PVM							
9.7.	Kiti mokesčiai, rinkliavos		1	1	100%			
10.	FINANSINĖS SĄNAUDOS	1	4	3	75%	3 k.	2	
10.1.	Patikamos	1	4	3	75%	3 k.		
10.2.	Banko paslaugos							
10.3.	Dešpinigiai						0	
11.	NUSIDĖVĖJIMAS, AMORTIZACIJA	74	38	126	3,3 k.	1,7 k.	52	
11.1.	Ilgalaikio materialaus turto nusidėvėjimas	74	38	126	3,3 k.	1,7 k.	52	
11.2.	Kelių amortizacija							
11.3.	Neaterialaus turto amortizacija							
12.	KITO TRANSPORTO IŠLAIKYMAS	146	162	190	117%	130%	44	
12.1.	Degalai	102	71	99	139%	97%	-3	
12.2.	Remonto paslaugos ir atsarginės dalys	43	90	90	100%	2,1 k.	47	
12.3.	Gražinama ne pagal paskirtį							
12.4.	Kitos transporto išlaikymo sąnaudos	1	1	1	100%	100%		
13.	KITOS SĄNAUDOS (išvardyti priklausomai nuo veiklos)	97	23	47	2,0 k.	48%	-50	
13.1.	Medžiagos	5	9	10	1,1 k.	2,0 k.	5	
13.2.	Mažavertis inventorių	20	3	6	2 k.	30%	-14	
13.3.	Kitos išlaidos	72	11	31	2,8 k.	43%	-41	
14.	KOVOS PRIEŠ TERORIZMĄ PRIEMONIŲ SĄNAUDOS	1	1	1	100%	100%	0	
15.	IŠ VISO SĄNAUDŲ:	1.073	1.000	1.129	113%	105%	56	

Įmonės vadovo parašas 

Vyriausiojo finansininko parašas 

VI VIDAUS VANDENS KELIŲ DIREKCIJA

(Įmonės, akcinės bendrovės, viešosios įstaigos pavadinimas)

Forma FP-3

Įmonės 2015 m. I pusmečio pelno (nuostolio) ataskaita

tūkst. Eur

Eil. Nr.	Straipsniai	2014m. faktas	2015 m. planas	2015 m. faktas	2015 faktas su 2015 planu %	2015 faktas su 2014 faktu %	2015 faktas su 2014 faktu
		I pusmetis	I pusmetis	I pusmetis	I pusmetis	I pusmetis	I pusmetis
1.	Pardavimo pajamos iš viso:	948	1.001	1.002	100%	106%	54
1.1.	Pagrindinės veiklos pajamos	862	931	931	100%	108%	69
1.2.	Paslaugos	86	70	71	101%	83%	-15
2.	Pardavimo savikaina iš viso:	868	722	973	135%	112%	105
2.1.	Pagrindinės veiklos savikaina	733	661	789	119%	108%	56
2.2.	Paslaugų savikaina	135	61	184	3,0 k	1,3 k	49
3.	Bendrasis pelnas	80	279	29	10%	36%	-51
4.	Veiklos sąnaudos iš viso:	204	274	152	55%	75%	-52
4.1.	Pardavimo sąnaudos						
4.2.	Bendrosios ir administracinės sąnaudos	204	274	152	55%	75%	-52
5.	Veiklos pelnas (nuostolis)	-124	5	-123		99%	1
6.	Finansinės veiklos rezultatas	-1	-4	-4			-3
6.1.	Finansinės veiklos pajamos						
6.2.	Finansinės veiklos sąnaudos	1	4	4			3
7.	Kitos veiklos rezultatas						
7.1.	Kitos veiklos pajamos						
7.2.	Kitos veiklos sąnaudos						
8.	Pagautė/netekimai (rezultatas)						
8.1.	Pagautė						
8.2.	Netekimai						
9.	Pelnas prieš pelno mokestį (nuostolis)	-125	1	-127			-2
10.	Pelno mokestis						
11.	Grynasis pelnas po pelno mokesčio						
12.	Balansiniai rodikliai						
	Mokumas (Likvidumas (<i>Current Ratio</i>)) t.b.>1	1,8		2,1			
	Kritinis likvidumas (<i>Acid Test</i>) t.b.>1	0,5		1,8			
	Nuosav.kap./Kapitalas t.b.>0,5	1,0		1,0			
13.	Pelningumo rodikliai						
	Bendrasis pelningumas	8,5		2,9			
	Grynasis pelningumas						
	Veiklos pelningumas						
	Turto grąža (<i>Return on Assets</i>)						
	Nuosavybės grąža (<i>Return on Equity</i>)						
14.	Apyvartumo rodikliai						
	Pirkėjų skolų apyvartumas (skola dienomis)	71,0		72,2			
	Skolų tiekėjams apyvartumas (skola dienomis)	175,2		51,3			
	Grynujų pinigų apyvartumas	69,6		10,3			
	Atsargų apyvartumas	254,0		18,5			

Įmonės vadovo parašas...

Vyriausiojo finansininko parašas...

VI VIDAUS VANDENS KELIŲ DIREKCIJA

Forma FP-4

(Įmonės, akcinės bendrovės, viešosios įstaigos pavadinimas)

Įmonės 2015 m. I pusmečio investicijos ir jų finansavimo šaltiniai

tūkst. Eur

Eil. Nr.	INVESTICIJOS / FINANSAVIMO ŠALTINIAI	2014m. faktas	2015 m. planas	2015 m. faktas	2015 faktas su 2015 planu %	2015 faktas su 2014 faktu %	2015 faktas su 2014 faktu
		I pusmetis	I pusmetis	I pusmetis	I pusmetis	I pusmetis	I pusmetis
1.	Nematerialusis turtas						
2.	Materialusis turtas	715	601	585	97%	82%	-130
2.1.	Pastatai						
2.2.	Statiniai, mašinos ir įrenginiai	715	601	585	97%	82%	-130
2.3.	Transporto priemonės						
2.4.	Kita įranga, prietaisai, įrankiai ir įrenginiai						
2.5.	Kitas materialusis turtas						
3.	Iš viso investicijų:	715	601	585	97%	82%	-130
4.	Finansavimo šaltiniai iš viso:	715	601	585	97%	82%	-130
4.1.	Nuosavos lėšos iš viso:	0	0	0			
4.1.1.	iš jų: pelno dalis						
4.1.2.	turto nusidėvėjimas/amortizacija						
4.2.	Paskolos iš viso:						
4.2.1.	iš jų: paskolos su valstybės garantija						
4.3.	Valstybės biudžetas	255	337	334	99%	131%	79
4.4.	ES lėšos	460	264	251	95%	55%	-209
5.	Investicijos pagal atliktų darbų aktus	715	601	585	97%	82%	-130
5.1.	iš jų: finansuojamos ES lėšomis (kai pinigai apmokėti iš valstybės biudžeto)	460	264	251	95%	55%	-209
5.2.	finansuojamos kitomis lėšomis	255	337	334	99%	131%	79

Įmonės vadovo parašas.....

Vyriausiojo finansininko parašas.....

VI VIDAUS VANDENS KELIŲ DIREKCIJA
(Imonės, akcinės bendrovės, viešosios įstaigos pavadinimas)

Forma FP-5

Imonės 2015 m. I pusmečio įsipareigojimai finansinėms institucijoms

tūkst. Eur

Eil. Nr.	Paskolos gavimo šaltinis	2014m. faktas	2015 m. planas	2015 m. faktas	2015 faktas su 2015 planu %	2015 faktas su 2014 faktu %	2015 faktas su 2014 faktu
		I pusmetis	I pusmetis	I pusmetis	I pusmetis	I pusmetis	I pusmetis
1.	Paskolos, iš viso:	72		8			-64
1.1.	Kredito linija	72		8			-64
1.2.							
1.3.							
1.4.							
2.	Paūkanos, iš viso:	1		2			1
2.1.	Paūkanos	1		2			1
2.2.							
2.3.							
2.4.							
	Viso:	73		10			-63

Imonės vadovo parašas.....

Vyriausiojo finansininko parašas.....

VI VIDAUS VANDENS KELIŲ DIREKCIJA
(įmonės, akcinės bendrovės, viešosios įstaigos pavadinimas)

Forma FP-6

Įmonės 2015 m. I pusmečio balansinė ataskaita

tūkst. Eur

Eil. Nr.	TURTAS	2014 m. faktas	2015 m. faktas	2015 faktas su 2014 faktu %	2015 faktas su 2014 faktu
		I pusmetis	I pusmetis	I pusmetis	I pusmetis
1.	ILGALAIKIS TURTAS	25.668	25.970	101%	302
1.1.	Nematerialusis turtas:	0	0		0
1.1.1.	plėtos darbai				
1.1.2.	prestižas				
1.1.3.	patentai, licencijos				
1.1.4.	programinė įranga				
1.1.5.	kitas nematerialusis turtas				
1.2.	Materialusis turtas:	25.668	25.970	101%	302
1.2.1.	žemė				
1.2.2.	pastatai	2.327	2.320	100%	-7
1.2.3.	Statiniai, mašinos ir įrengimai	15.212	15.009	99%	-203
1.2.4.	transporto priemonės	4.128	4.058	98%	-70
1.2.5.	kita įranga, prietaisai, įrankiai ir įrenginiai	24	21	88%	-3
1.2.6.	nebaigta statyba	3.977	4.562	115%	585
1.2.7.	kitas materialusis turtas				
1.3.	Finansinis turtas:				
1.3.1.	investicijos į dukterines ir asocijuotas įmones				
1.3.2.	paskolos asocijuotoms ir dukterinėms įmonėms				
1.3.3.	po vienerių metų gautinos sumos				
1.3.4.	kitas finansinis turtas				
2.	TRUMPALAIKIS TURTAS	446	395	89%	-51
2.1.	Atsargos, išankstiniai apmokėjimai ir nebaigtos vykdyti sutartys:	140	58	41%	-82
2.1.1.	atsargos:	31	57	1,8 k	26
2.1.1.1.	žaliavos ir komplektavimo gaminiai	31	57	1,8 k	26
2.1.1.2.	nebaigta gamyba				0
2.1.1.3.	pagaminta produkcija				
2.1.1.4.	pirktos prekės, skirtos perparduoti				
2.1.2.	išankstiniai apmokėjimai	109	1	1%	-108
2.1.3.	nebaigtos vykdyti sutartys				
2.2.	Per vienerius metus gautinos sumos:	214	240	112%	26
2.2.1.	pirkėjų įsiskolinimas	199	201	101%	2
2.2.2.	dukterinių ir asocijuotų įmonių skolos				
2.2.3.	kitos gautinos sumos	15	39	2,6 k	24
2.3.	Kitas trumpalaikis turtas:	0	0		
2.3.1.	trumpalaikės investicijos				
2.3.2.	terminuoti indėliai				
2.3.3.	kitas trumpalaikis turtas				
2.4.	P pinigai ir pinigų ekvivalentai	92	97	105%	5
3.	TURTO IŠ VISO:	26.114	26.365	101%	251

Eil. Nr.	NUOSAVAS KAPITALAS IR ĮSIPAREIGOJIMAI	2014 m. faktas	2015 m. faktas	2015 faktas su 2014 faktu %	2015 faktas su 2014 faktu
		I pusmetis	I pusmetis	I pusmetis	I pusmetis
4.	NUOSAVAS KAPITALAS	16.207	16.050	99%	-157
4.1.	Kapitalas	16.693	16.663	100%	-30
4.1.1.	Įmonės savininko kapitalas	8.669	8.669	100%	0
4.1.2.	Turtą, kuris pagal įstatymus gali būti tik valstybės nuosavybė, atitinkantis kapitalas	8.024	7.994	100%	-30
4.1.3.	akcijų priedai				
4.1.4.	savos akcijos (-)				
4.2.	Perkainojimo rezervas (rezultatai)				
4.3.	Rezervai:	105	0		-105
4.3.1.	privalomas	105			-105
4.3.2.	savoms akcijoms įsigyti				
4.3.3.	kiti rezervai				0
4.4.	Nepaskirstytasis pelnas (nuostoliai):	-591	-613	104%	-22
4.4.1.	ataskaitinių metų pelnas (nuostoliai)	-367	-127	35%	240
4.4.2.	ankstesniųjų metų pelnas (nuostoliai)	-224	-486		-262
5.	DOTACIJOS, SUBSIDIJOS	9.218	9.575	104%	357
6.	MOKĖTINOS SUMOS IR ĮSIPAREIGOJIMAI	689	740	107%	51
6.1.	Po vienerių metų mokėtinos sumos ir ilgalaikiai įsipareigojimai:	257	556	2,2 k	299
6.1.1.	finansinės skolos:	130	138	106%	8
6.1.1.1.	lizingo (finansinės nuomos) ar panašūs įsipareigojimai				
6.1.1.2.	kredito įstaigoms	130	138	106%	8
6.1.1.3.	kitos finansinės skolos				
6.1.2.	skolos tiekėjams	127	418	3,3 k	291
6.1.3.	gauti išankstiniai apmokėjimai				
6.1.4.	atidėjimai:				
6.1.4.1.	įsipareigojimų ir reikalavimų padengimo				
6.1.4.2.	pensijų ir panašių įsipareigojimų				
6.1.4.3.	kiti atidėjimai				
6.1.5.	atidėtieji mokesčiai				
6.1.6.	kitos mokėtinos sumos ir ilgalaikiai įsipareigojimai				
6.2.	Per vienerius metus mokėtinos sumos ir trumpalaikiai įsipareigojimai:	432	184	43%	-248
6.2.1.	ilgalaikių skolų einamųjų metų dalis				
6.2.2.	finansinės skolos:				
6.2.2.1.	kredito įstaigoms				
6.2.2.2.	kitos skolos				
6.2.3.	skolos tiekėjams	408	161	39%	-247
6.2.4.	avansu gautos sumos pagal pasirašytas sutartis	1			-1
6.2.5.	Mokesčių įsipareigojimai	3	3	100%	0
6.2.6.	su darbo santykiais susiję įsipareigojimai	20	20	100%	0
6.2.7.	atidėjimai				0
6.2.8.	kitos mokėtinos sumos ir trumpalaikiai įsipareigojimai				
7.	NUOSAVO KAPITALO IR ĮSIPAREIGOJIMŲ IŠ VISO:	26.114	26.365	101%	251

Įmonės vadovo parašas.....

Vyriausiojo finansininko parašas.....

VI VIDAUS VANDENS KELIŲ DIREKCIJA

Forma FP-7

(Įmonės, akcinės bendrovės, viešosios įstaigos pavadinimas)

Įmonės 2015 m. I pusmečio suvestiniai finansiniai rodikliai

tūkst. Eur

Eil. Nr.	Rodiklio pavadinimas	2014m. faktas	2015 m. planas	2015 m. faktas	2015 faktas su 2015 planu %	2015 faktas su 2014 faktu %	2015 faktas su 2014 faktu
		I pusmetis	I pusmetis	I pusmetis	I pusmetis	I pusmetis	I pusmetis
1	2	3	4	6	7	9	11
1.	Kapitalas	16.727		16.663		100%	-64
1.1.	Įmonės savininko kapitalas	8.670		8.669		100%	-1
1.2.	Turtą, kuris pagal įstatymus gali būti tik valstybės nuosavybė, atitinkantis kapitalas	8.057		7.994		99%	-63
2.	Iš viso pajamų	948	1.001	1.002	100%	106%	54
3.	Iš viso sąnaudų	1.073	1.000	1.129	113%	105%	56
4.	Veiklos pelnas	-125	1	-127			-2
5.	Grynasis pelnas						
6.	Paskirstytinasis pelnas						
	iš jų pelno dalis, skirta:						
6.1.	privalomasis rezervas						
6.2.	investicijoms kaupti (turtui įsigyti)						
6.3.	darbuotojų premijoms ir soc. kultūrinėms reikmėms						
7.	Debitorinis įsiskolinimas (pirkėjų skolos)	187		201		107%	14
	iš jų: pradelsta > 90 dienų	151		151		100%	
8.	Kreditorinis įsiskolinimas (skolos tiekėjams)	522		118		23%	-404
	iš jų: pradelsta > 90 dienų	56		118		2,1 k	62
9.	Banko paskolos	72		8		11%	-64
10.	Banko paskolų gražinimas						
11.	Palūkanos bankams	1					-1
12.	Lėšų šaltiniai investicijoms - iš viso:	715	601	585	97%	82%	-130
12.1.	pelno dalis						
12.2.	turto nusidėvėjimas/amortizacija						
12.3.	banko paskolos dydis						
12.4.	kiti šaltiniai (ES, valstybės biudžetas, kita)	715	601	585	97%	82%	-130
13.	Investicijos	715	601	585	97%	82%	-130
14.	Gryni pinigai sąskaitoje ir kasoje	14		97		6,9 k	83
	iš jų: terminuoti indėliai						
15.	Darbuotojų skaičius laikotarpio pabaigoje	127	100	133	133%	105%	6
16.	Vidutinis darbuotojų skaičius	112	114	114	100%	102%	2
17.	Vidutinis mėnesinis darbo užmokestis (Eur)	588	702	608	87%	103%	20
18.	Veiklą apibūdinantys rodikliai :						
18.1.	Kartografinis LR hidrografinių tinklų						
18.2.	Mokumo (likvidumo) rodiklis	1,8	2,1	2,1	100%	117%	0
18.3.	Kitos veiklos pajamos	86	70	71	101%	83%	-15
18.4.	Investicinių lėšų įsisavinimas	715	601	585	97%	82%	-130
19.	Rodikliai vadovaujančių darbuotojų mėnesinės algos kintamosios dalies dydžiui						
19.1.	Mokumo (likvidumo) rodiklis	1,8	2,1	2,1	100%	117%	0
19.2.	Kitos veiklos pajamos	77	61	61	100%	79%	-16
19.3.	Investicijos (pagal atliktų darbų aktus), finansuojamos ES lėšomis, tūkst. Eur	148	206	202	98%	136%	54
19.4.	Investicijos (pagal atliktų darbų aktus), finansuojamos kitomis lėšomis, tūkst. Eur	200	327	326	100%	163%	126

Įmonės vadovo parašas.....

Vyriausiojo finansininko parašas.....

VI VIDAUS VANDENS KELIŲ DIREKCIJA

Forma FP-8

(Įmonės, akcinės bendrovės, viešosios įstaigos pavadinimas)

2015 m. I pusmečio turto įsigijimo ir skolinimosi planas

tūkst.Eur

Eil. Nr.	Turtas	Suma 2015 m.	2015 m. planas I pusmetis	2015 m. faktas I pusmetis	2015 faktas su 2015 planu % I pusmetis	Lėšų šaltinis				
						įmonės lėšos	paskolos*	valstybės biudžetas	ES pagalba	kiti (įvardyti)
1	2	3	4	5	6	7	8	9	10	11
1.	Pagal įmonės veiklos finansinio plano formoje FP-4 numatytas investicijas planuojamas įsigyti turtas, iš viso:	919	601	585	97%	0	0	655	264	
1.1.	Nematerialusis turtas, iš viso:									
	iš jų:									
1.1.1.	programinė įranga									
1.2.	Materialusis turtas iš viso:	919	601	585	97%	0	0	655	264	
1.2.1.	Pastatai iš viso:									
1.2.1.1.										
1.2.2.	Statiniai, mašinos ir įrenginiai iš viso:	919	601	585	97%	0	0	655	264	
	iš jų:									
1.2.2.1.	Plaukiojančio kranų "PK-10" modernizavimas. II etapas	608	290	290	100%			608		
1.2.2.2.	Naujos Marvelės krovinės prieplaukos Kaune statyba. I etapas	311	311	295	95%			47	264	
1.2.3.	Transporto priemonės iš viso:	0	0	0		0	0	0	0	
	iš jų:									
1.2.3.1.										
1.2.4.	Kita įranga, prietaisai, įrankiai ir įrenginiai, iš viso:	0	0	0		0	0	0	0	
	iš jų:									
1.2.4.1.										
1.2.5.	Kitas materialusis turtas iš viso:	0	0	0		0	0	0	0	
	iš jų:									
1.2.5.1.	Kitas materialusis turtas									

Įmonės vadovo parašas.....

Vyriausiojo finansininko parašas.....