

NEPRIKLAUSOMO AUDITORIAUS IŠVADA

VI „Pieno tyrimai“ vadovybei
Radvilų Dvaro g. 31, LT-48331 Kaunas

Lietuvos Respublikos žemės ūkio ministerijai
Gedimino pr. 19, LT-01103 Vilnius

Išvada dėl finansinių ataskaitų

Mes atlikome Valstybės įmonės „Pieno tyrimai“ toliau pateikiamo finansinių ataskaitų rinkinio, kurį sudaro 2014 m. gruodžio 31 dienos balansas ir tą dieną pasibaigusiu metų pelno (nuostolių) ataskaita, nuosavo kapitalo pokyčių ataskaita, pinigų srautų ataskaita bei aiškinamasis rašias (toliau – finansinės ataskaitos), auditą.

Vadovybės atsakomybė už finansines ataskaitas

Vadovybė yra atsakinga už šių finansinių ataskaitų parengimą, ir teisingą pateikimą pagal Lietuvos Respublikoje galiojančius teises aktus, reglamentuojančius buhalterinę apskaitą ir finansinę atskaitomybę, ir verslo apskaitos standartus, ir tokią vidaus kontrolę, kokią vadovybės nuomone, yra būtina finansinėms ataskaitoms parengti bei reikšmingų išskaiptomų dėl apgaulės ar klaidos.

Auditoriaus atsakomybė

Mūsų atsakomybė – apie šias finansines ataskaitas pareikšti nuomone, pagrįstą atliktu auditu. Mes atlikome auditą pagal tarptautinius audito standartus. Šiuose standartuose nustatyta, kad mes laikytumėmės etikos reikalavimų ir planuotume bei atliktume auditą taip, kad gautume pakankamą užtikrinimą, jog finansinėse ataskaitose nėra reikšmingų išskaiptomų.

Auditas apima procedūras, kurias atliekant siekiama surinkti audito įrodymų dėl finansinių ataskaitų sumų ir atskleistos informacijos. Procedūrų parinkimas priklauso nuo auditoriaus sprendimo, įskaitant finansinių ataskaitų reikšmingo išskaiptymo dėl apgaulės ar klaidos rizikos vertinimą. Vertindamas šią riziką, auditorius atsižvelgia į vidaus kontrolę, susijusią su įmonės finansinių ataskaitų rengimu ir teisingu pateikimu, kad pasirinktu toms aplinkybėmis tinkamas audito procedūras, tačiau ne tam, kad pareikštų nuomone apie įmonės vidaus kontrolės veiksmingumą. Auditas taip pat apima taikomų apskaitos metodų tinkamumo ir vadovybės atliekamų apskaitinių įvertinimų racionalumo ir bendro finansinių ataskaitų pateikimo įvertinimą.

Mes tikime, kad mūsų surinkti audito įrodymai yra pakankami ir tinkami auditoriaus nuomonei pagrįsti.

Nuomone
Mūsų nuomone toliau pateiktos finansinės ataskaitos visais reikšmingais atžvilgiais teisingai pateikia Valstybės įmonės „Pieno tyrimai“ 2014 m. gruodžio 31 d. finansinę būklę ir jos 2014 metų finansinius veiklos rezultatus ir pinigų srautus, pagal Lietuvos Respublikoje galiojančius teises aktus, reglamentuojančius buhalterinę apskaitą ir finansinių ataskaitų sudarymą, ir verslo apskaitos standartus.

Išvada dėl kitų teisinių ir preztūros reikalavimų

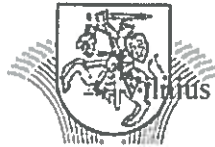
Be to, mes perskaiateme toliau pateiktą Valstybės įmonės „Pieno tyrimai“ veiklos ataskaitą ir nepastebėjome jokių reikšmingų į ją įtrauktos finansinės informacijos neatitikimų Valstybės įmonės „Pieno tyrimai“ 2014 m. finansinėms ataskaitoms.

Auditorė Aldona Kabokienė
2015 m. kovo 23 d.

Kauno g. 2-3, LT-20114 Ukmergė
Auditoriaus pažymėjimo Nr. 000107

UAB Auditorių profesinė bendrija
Audito įmonės pažymėjimo Nr. 001367

A.V.

**LIETUVOS RESPUBLIKOS ŽEMĖS ŪKIO
MINISTRAS**

**ĮSAKYMAS
DĖL VALSTYBĖS ĮMONĖS „PIENO TYRIMAI“ 2014 M. METINIŲ FINANSINIŲ
ATASKAITŲ RINKINIO IR PELNO (NUOSTOLIŲ) PASKIRSTYMO
PATVIRTINIMO**

2015 m. balandžio 24 d Nr. 3D-324

Vilnius

Vadovaudamasi Lietuvos Respublikos valstybės ir savivaldybės įmonių įstatymo 4 straipsnio 4 dalies 7 punktu, siekdama tinkamai įgyvendinti valstybės įmonės savininko teises ir pareigas valstybės valdomose įmonėse ir atsižvelgdama į valstybės įmonės „Pieno tyrimai“ 2015 m. kovo 31 d. raštą Nr. 14D-152:

1. T v i r t i n u pridedamus:

1.1. Valstybės įmonės „Pieno tyrimai“ 2014 metų finansinių ataskaitų rinkinį:

1.1.1. Valstybės įmonės „Pieno tyrimai“ balansą;

1.1.2. Valstybės įmonės „Pieno tyrimai“ pelno (nuostolių) ataskaitą;

1.1.3. Valstybės įmonės „Pieno tyrimai“ nuosavo kapitalo pokyčių ataskaitą;

1.1.4. Valstybės įmonės „Pieno tyrimai“ pinigų srautų ataskaitą;

1.1.5. Valstybės įmonės „Pieno tyrimai“ aiškinamąjį raštą.

1.2. Valstybės įmonės „Pieno tyrimai“ 2014 m. pelno (nuostolių) paskirstymą.

2. P a v e d u valstybės įmonės „Pieno tyrimai“ direktoriui per mėnesį nuo šio įsakymo įsigaliojimo dienos:

2.1. Finansinių ataskaitų rinkinį, veiklos ataskaitą ir auditoriaus išvadą pateikti Juridinių asmenų registrui;

2.2. Pervesti 83 223,18 Eur (287 353 Lt) dydžio pelno įmoką į valstybės biudžetą.

Žemės ūkio ministrė



Virginija Baltraitienė



Valstybės įmonė "Pieno tyrimai"


(įmonės pavadinimas)

Įmonės kodas 233816290, Radvilų Dvaro g. 31, LT - 48331 Kaunas, tel.361181, faks. 361312

(įmonės kodas, adresas, kiti duomenys)

**2014 M. FINANSINIŲ ATASKAITŲ RINKINYS
UŽ DVYLIKOS MĖNESIŲ LAIKOTARPĮ,
PASIBAIGUSĮ 2014 M. GRUODŽIO 31 D.**

2015 m. vasario 09 d., Nr. 45F-111


 VALSTYBĖS ĮMONĖ „PIENO TYRIMAI“ Radvilų Dvaro g. 31 LT-48331, Kaunas	2014 m. gruodžio 31d. finansinės ataskaitos 2015 m. vasario 09 d. Nr.45F-111	Lapas 2
	2014-01-01 - 2014-12-31 (ataskaitinis laikotarpis)	

(Visos sumos lentelėse pateiktos litais, jeigu nenurodyta kitaip)

PATVIRTINTA
 Lietuvos Respublikos
 Žemės ūkio ministro
 2015 m. balandžio 24 d.
 įsakymu Nr. 3D-326

BALANSAS

Eil. Nr.	TURTAS	Pastabos Nr.	Finansiniai metai	Praėję finansiniai metai
A.	ILGALAIKIS TURTAS	3.1	15419158	16224950
I.	NEMATERIALUSIS TURTAS	3.1.1	9520	7903
I.1.	Patentai, licencijos		1105	1622
I.2.	Programinė įranga		8415	6281
II.	MATERIALUSIS TURTAS	3.1.2	15333274	16152577
II.1.	Pastatai ir statiniai		11724594	12346081
II.2.	Transporto priemonės		343552	359491
II.2.	Kita įranga, prietaisai, įrankiai ir įrenginiai		3265128	3447005
III.	FINANSINIS TURTAS		-	-
IV.	KITAS ILGALAIKIS TURTAS		76364	64470
IV.1.	Atidėto mokesčio turtas	3.1.3	76364	64470
B.	TRUMPALAIKIS TURTAS		3782015	3104588
I.	ATSARGOS, IŠANKSTINIAI APMOKĖJIMAI IR NEBAIGTOS VYKDYTI SUTARTYS		750998	687940
I.1.	Atsargos	3.2	642689	567380
I.1.1.	Žaliavos ir komplektavimo gaminiai		640191	564882
I.1.2.	Pirktos prekės, skirtos perparduoti		2494	2494
I.1.3.	Ilgalaikis turtas, skirtas parduoti		4	4
I.2.	Išankstiniai apmokėjimai	3.3	108309	120560
II.	PER VIENERIUS METUS GAUTINOS SUMOS	3.4	1114691	1316246
II.1.	Pirkėjų įsiskolinimas		1089358	1239515
II.2.	Kitos gautinos sumos		25333	76731
III.	KITAS TRUMPALAIKIS TURTAS		-	-
IV.	PINIGAI IR PINIGŲ EKVIVALENTAI	3.5	1916326	1100402
	TURTO IŠ VISO:		19201173	19329538


 VALSTYBĖS ĮMONĖ „PIENO TYRIMAI“ Radvilų Dvaro g. 31 LT-48331, Kaunas	2014 m. gruodžio 31d. finansinės ataskaitos 2015 m. vasario 09 d. Nr.45F-111	Lapas 3
	2014-01-01 - 2014-12-31 (ataskaitinis laikotarpis)	


(Visos sumos lentelėse pateiktos litais, jeigu nenurodyta kitaip)

	NUOSAVAS KAPITALAS IR ĮSIPAREIGOJIMAI	Pastabos Nr.	Finansiniai metai	Praėję finansiniai metai
C.	NUOSAVAS KAPITALAS		15760671	15500450
I.	ĮMONĖS SAVININKO KAPITALAS	3.6	11622479	11622479
II.	REZERVAI	3.7	3563487	3249004
II.1.	Privalomasis		1162248	1162248
II.2.	Kiti rezervai		2401239	2086756
III.	NEPASKIRSTYTASIS PELNAS (NUOSTOLIAI)	3.8	574705	628967
III.1.	Ataskaitinių metų pelnas (nuostoliai)		574705	628967
D.	DOTACIJOS, SUBSIDIJOS	3.8	-	3271
E.	MOKĖTINOS SUMOS IR ĮSIPAREIGOJIMAI	3.9	3440502	3825817
I.	PO VIENERIŲ METŲ MOKĖTINOS SUMOS IR ILGALAIKIAI ĮSIPAREIGOJIMAI		998029	1744906
I.1.	Finansinės skolos	3.9	920552	1693693
I.1.1.	Lizingo (finansinės nuomos) ar panašūs įsipareigojimai		920552	574858
I.1.2.	Kredito įstaigoms		-	1118835
I.2.	Atidėjimai	3.9	77477	51213
I.2.1.	Pensijų ir panašių įsipareigojimų		77477	51213
II.	PER VIENERIUS METUS MOKĖTINOS SUMOS IR TRUMPALAIKIAI ĮSIPAREIGOJIMAI	3.9, 3.10	2442473	2080911
II.1.	Ilgalaikių skolų einamųjų metų dalis	3.9	1602581	1333745
II.1.1	Lizingo (finansinės nuomos) ar panašūs įsipareigojimai		483746	195814
II.1.2	Kredito įstaigoms		1118835	1137931
II.2.	Skolos tiekėjams	3.9	242766	221889
II.3.	Gauti išankstiniai apmokėjimai	3.9	16011	10662
II.4.	Su darbo santykiais susiję įsipareigojimai	3.9	429547	380712
II.5.	Kitos mokėtinos sumos ir trumpalaikiai įsipareigojimai	3.9	151568	133903
	NUOSAVO KAPITALO IR ĮSIPAREIGOJIMŲ IŠ VISO:		19201173	19329538

Direktorius


Vyr. finansininkė


 (parašas)


 (parašas)

Saulius Savickis

Asta Urbonienė

 VALSTYBĖS ĮMONĖ „PIENO TYRIMAI“ Radvilų Dvaro g. 31 LT-48331, Kaunas	2014 m. gruodžio 31d. finansinės ataskaitos 2015 m. vasario 09 d. Nr.45F-111	Lapas 4
	<u>2014-01-01 - 2014-12-31</u> (ataskaitinis laikotarpis)	

(Visos sumos lentelėse pateiktos liais, jeigu nenurodyta kitaip)


PATVIRTINTA
 Lietuvos Respublikos
 Žemės ūkio ministro
 2015 m. balandžio 24 d.
 įsakymu Nr. 3D-324

PELNO (NUOSTOLIŲ) ATASKAITA


Eil. Nr.	STRAIPSNIAI	Pastabos Nr.	Finansiniai metai	Praėję finansiniai metai
I.	PARDAVIMO PAJAMOS	3.12	13737905	13945833
II.	PARDAVIMO SAVIKAINA	3.13	10225756	10212379
III.	BENDRASIS PELNAS (NUOSTOLIAI)		3512149	3733454
IV.	VEIKLOS SAŃAUDOS	3.13	2800442	2991622
IV.1.	Bendrosios ir administracinės		2800442	2991622
V.	TIPINĖS VEIKLOS PELNAS (NUOSTOLIAI)		711707	741832
VI.	KITA VEIKLA	3.14	8815	1524
VI.1.	Pajamos		83884	1767
VI.2.	ŠaŃaudos		75069	243
VII.	FINANSINĖ IR INVESTICINĖ VEIKLA	3.14	(31526)	(37798)
VII.1.	Pajamos			
VII.2.	ŠaŃaudos		31526	37798
VIII.	ĮPRASTINĖS VEIKLOS PELNAS (NUOSTOLIAI)		688996	705558
XI.	PELNAS (NUOSTOLIAI) PRIEŠ APMOKESTINIMĄ		688996	705558
X.	PELNO MOKESTIS	3.10	114291	76591
XI.	GRYNASIS PELNAS (NUOSTOLIAI)		574705	628967

Direktorius

Vyr. finansininkė




 (parašas)



 (parašas)

Saulius Savickis

Asta Urbonienė

 VALSTYBĖS ĮMONĖ „PIENO TYRIMAI“ Radvilų Dvaro g. 31 LT-48331, Kaunas	2014 m. gruodžio 31d. finansinės ataskaitos 2015 m. vasario 09 d. Nr.45F-111	Lapas 5
	2014-01-01 - 2014-12-31 (ataskaitinis laikotarpis)	

(Visos sumos lentelėse pateiktos liais, jeigu nenurodyta kitaip)



PATVIRTINTA
 Lietuvos Respublikos
 Žemės ūkio ministro
 2015 m. balandžio 24d.
 įsakymu Nr. 3D-324

NUOSAVO KAPITALO POKYČIŲ ATASKAITA

Eil. Nr.	Rodikliai	Įmonės savininko kapitalas	Privalomasis rezervas	Kiti rezervai		Nepaskirstytasis pelnas (nuostoliai)	Iš viso
				Darbuotojų premijoms ir pašalpoms, socialinėms ir kultūrinėms priemonėms finansuoti	Kitiems tikslams		
1	Likutis 2012-12-31	11622479	1162248	207799	1512320	733277	15238123
2	Ataskaitinio laikotarpio grynasis pelnas (nuostoliai)					628967	628967
3	Sudaryti rezervai			200000	1738264	(1938264)	-
4	Į valstybės biudžetą mokama įmonės pelno dalis					(366639)	(366639)
5	Panaudoti rezervai			(59307)	(1512320)	1571627	-
6	Likutis 2013-12-31	11622479	1162248	348492	1738264	628967	15500450
7	Ataskaitinio laikotarpio grynasis pelnas (nuostoliai)					574705	574705
8	Sudaryti rezervai			271572	2129667	(2401239)	-
9	Į valstybės biudžetą mokama įmonės pelno dalis					(314484)	(314484)
10	Panaudoti rezervai			(348492)	(1738264)	2086756	-
11	Likutis 2014-12-31	11622479	1162248	271572	2129667	574705	15760671

Direktorius

Vyr. finansininkė


 (parašas)

 (parašas)

Saulius Savickis

Asta Urbonienė



VALSTYBĖS ĮMONĖ
„PIENO TYRIMAI“
Radvilų Dvaro g. 31
LT-48331, Kaunas

2014 m. gruodžio 31d. finansinės ataskaitos
2015 m. vasario 09 d. Nr.45F-111

2014-01-01 - 2014-12-31
(ataskaitinis laikotarpis)

Lapas 6

(Visos sumos lentelėse pateiktos litais, jeigu nenurodyta kitaip)


PATVIRTINTA
Lietuvos Respublikos
Žemės ūkio ministro
2015 m. balandžio 24d.
įsakymu Nr. 3D- 329


PINIGŲ SRAUTŲ ATASKAITA

Eil. Nr.	Straipsniai	Pastabos Nr.	Finansiniai metai	Praėję finansiniai metai
I.	Pagrindinės veiklos pinigų srautai			
I.1.	Ataskaitinio laikotarpio pinigų įplaukos (su PVM)		17091218	16692732
I.1.1.	Pinigų įplaukos iš klientų		16815807	16658268
I.1.2.	Kitos įplaukos		275411	34464
I.2.	Ataskaitinio laikotarpio pinigų išmokos		(14192226)	(14045355)
I.2.1.	Pinigai, sumokėti žaliavų, prekių ir paslaugų tiekėjams (su PVM)		(5767651)	(5567013)
I.2.2.	Pinigų išmokos, susijusios su darbo santykiais		(6333764)	(6365110)
I.2.3.	Sumokėti į biudžetą mokesčiai		(2025080)	(2067968)
I.2.4.	Kitos išmokos		(65731)	(45264)
	Grynieji pagrindinės veiklos pinigų srautai		2898992	2647377
II.	Investicinės veiklos pinigų srautai			
II.1.	Ilgalaikio turto (išskyrus investicijas) įsigijimas		(1224688)	(1507186)
II.2.	Ilgalaikio turto (išskyrus investicijas) perleidimas		-	-
	Grynieji investicinės veiklos pinigų srautai		(1224688)	(1507186)
III.	Finansinės veiklos pinigų srautai			
III.1.	Pinigų srautai, susiję su įmonės savininkais		(314484)	(366639)
III.1.1.	Pelno įmoka į biudžetą		(314484)	(366639)
III.2.	Pinigų srautai, susiję su kitais finansavimo šaltiniais		(543555)	(445668)
III.2.1.	Finansinių skolų padidėjimas		-	215000
III.2.1.1.	Paskolų gavimas		-	215000
III.2.2.	Finansinių skolų sumažėjimas		(1462829)	(1836858)
III.2.2.1.	Paskolų grąžinimas	3.9; 3.14	(1137931)	(1352931)
III.2.2.2.	Sumokėtos palūkanos	3.9; 3.14	(7107)	(13187)
III.2.2.3.	Lizingo (finansinės nuomos) mokėjimai		(317791)	(470740)
III.2.3.	Kitų įmonės įsipareigojimų padidėjimas		919274	1178190
III.2.6.	Kiti finansinės veiklos pinigų srautų sumažėjimai		-	(2000)
	Grynieji finansinės veiklos pinigų srautai		(858039)	(812307)
IV.	Valiutų kursų pasikeitimo įtaka gryųjų pinigų ir pinigų ekvivalentų likučiui		(341)	(294)
V.	Grynasis pinigų srautų padidėjimas (sumažėjimas)		815924	327590
VI.	Pinigai ir pinigų ekvivalentai laikotarpio pradžioje		1100402	772812
VII.	Pinigai ir pinigų ekvivalentai laikotarpio pabaigoje		1916326	1100402

Direktorius


Vyr. finansininkė


(parašas)


(parašas)

Saulius Savickis

Asta Urbonienė

 VALSTYBĖS ĮMONĖ „PIENO TYRIMAI“ Radvilų Dvaro g. 31 LT-48331, Kaunas	2014 m. gruodžio 31d. finansinės ataskaitos 2015 m. vasario 09 d. Nr.45F-111	Lapas 7
	<u>2014-01-01 - 2014-12-31</u> (ataskaitinis laikotarpis)	

(Visos sumos lentelėse pateiktos litais, jeigu nenurodyta kitaip)

PATVIRTINTA
 Lietuvos Respublikos
 Žemės ūkio ministro
 2015 m. balandžio 24 d.
 įsakymu Nr. 3D-384

AIŠKINAMASIS RAŠTAS

1. Bendrieji duomenys apie įmonę

1.1. Įmonės įregistravimo data ir buveinė

Valstybės įmonė “Pieno tyrimai” Kauno miesto savivaldybėje įregistruota 1993m. spalio mėn. 15 d., įmonės kodas 233816290, buveinė Radvilų Dvaro g.31, Kaunas.

1.2. Įmonės filialų ir atstovybių skaičius, dukterinių ir asocijuotų įmonių pavadinimai ir buveinės.


Savarankiškų filialų, atstovybių, dukterinių, asocijuotų ir pagal jungtinės veiklos (partnerystės) sutartį kontroliuojamų įmonių valstybės įmonė “Pieno tyrimai” neturi.

1.3. Trumpas įmonės veiklos apibūdinimas

Valstybės įmonė “Pieno tyrimai” veikia pagal Valstybės ir savivaldybės įmonių įstatymą. Valstybės įmonės “Pieno tyrimai” visas turtas nuosavybės teise priklauso valstybei, o įmonė jai perduotą ir jos įgytą turtą valdo, naudoja bei juo disponuoja patikėjimo teise. Įmonės savininko teises ir pareigas įgyvendinanti institucija yra Lietuvos Respublikos Žemės ūkio ministerija.

Įmonės pagrindinis veiklos tikslas ir pobūdis – užtikrinti nešališką, tikslų, greitą žalio pieno mėginių ištyrimą. Įmonės pagrindinė veikla:

- atlieka pieno sudėties ir kokybės tyrimus pieno saugos ir kokybės stebėsenai bei kontrolei ir atsiskaitymui už superkamą pieną;
- atlieka Lietuvos Respublikos kontroliuojamų karvių pieno sudėties bei kokybės tyrimus;
- vykdo pieno gamintojų parduodamo pieno riebumo tyrimus pieno kvotų administravimo reikmėms;
- kaupia archyvuoja, apdoroja ir analizuoja pieno perdirbimo įmonių superkamo pieno sudėties ir kokybės duomenis;
- pateikia statistikas ir analizę apie iširtų pieno mėginių rezultatus kontroliuojančioms įstaigoms;
- atlieka tyrimus tiesiogiai pieno ir pieno produktais prekiaujantiems ūkininkams;
- formuoja jungtinius pieno mėginius karvių ligų tyrimui ir perduoda juos Nacionaliniams maisto ir veterinarijos rizikos vertinimo institutui;
- pieno mėginyje nustato mastitų sukėlėjus ir jų jautrumą antibiotikams;
- identifikuoja tetraciklinų ir chloramfenikolio likučius piene;
- atlieka kt. paslaugas, susijusias su pieno tyrimais.

 VALSTYBĖS ĮMONĖ „PIENO TYRIMAI“ Radvilų Dvaro g. 31 LT-48331, Kaunas	2014 m. gruodžio 31d. finansinės ataskaitos 2015 m. vasario 09 d. Nr.45F-111	Lapas 8
	2014-01-01 - 2014-12-31 (ataskaitinis laikotarpis)	

(Visos sumos lentelėse pateiktos litais, jeigu nenurodyta kitaip)

Šalyje veikianti vieninga žalio pieno sudėties, kokybės vertinimo ir saugos stebėsenos sistema ir tyrimų atlikimas centrinėje akredituotoje laboratorijoje Valstybės įmonėje “Pieno tyrimai” atitinka pasaulinę praktiką bei pagrindinių ES norminių dokumentų reikalavimus: yra nešališka, vieninga, išvengta interesų konflikto. Ši sistema užtikrina pastovų ir tolygų pieno žaliavos sudėties ir kokybės vertinimą visiems: gaminiams, parduodantiems, superkantiems pieną ir administruojantiems bei kontroliuojantiems pieno žaliavos supirkimą. Jos pagrindu įgyvendinami pieno gaminius vartojančiųjų sveikatos saugos interesai ir sudaromos sąlygos pieno produktų eksportui. Įmonės pieno mėginių tyrimų paslaugomis naudojasi pieno supirkėjai, perdirbėjai, pieno gamintojai, Lietuvos Respublikos Žemės ūkio ministerija, UAB “Gyvulių produktyvumo kontrolė”, Nacionalinė mokėjimų agentūra, Valstybinė maisto ir veterinarijos tarnyba, VŠĮ „Ekoagros“ ir kt. institucijos bei mokslo ir/ar mokymo įstaigos

VĮ “Pieno tyrimai” įdiegta tarptautinius standartus atitinkanti kokybės vadybos sistema. Įmonės laboratorijos kompetenciją atlikti žalio pieno sudėties ir kokybės tyrimus pagal standarto LST EN ISO/IEC 17025:2005 “Tyrimų, bandymų ir kalibravimo laboratorijų kompetencijai keliami bendrieji reikalavimai” reikalavimus patvirtino Lietuvos Nacionalinis akreditacijos biuras. Akreditacijos sritis – žalio pieno cheminiai, fizikiniai ir mikrobiologiniai tyrimai.

1.4. Įmonės savininko kapitalo pakitimai

VĮ “Pieno tyrimai” savininko kapitalas ataskaitinio laikotarpio pabaigoje sudarė 11 622 479 Lt ir per ataskaitinį laikotarpį nekito.


1.5. Įmonės valdymas ir darbuotojų skaičius

Įmonė valdoma per Valdybą, Įmonės vadovą ir Lietuvos Respublikos Žemės ūkio ministeriją.

Valdyba

Asmens statusas	Vardas, pavardė	Pareigos Savininko teises ir pareigas įgyvendinančioje institucijoje
Valdybos pirmininkas	Gintas Saulius Cironka	Žemės ūkio viceministras
Valdybos narys	Rimantas Krasuckis	Žemės ūkio ministerijos Žemės ūkio gamybos ir maisto pramonės departamento direktorius
Valdybos narys	Andrius Burlėga	Žemės ūkio ministerijos Teisės departamento direktorius
Valdybos narė	Rūta Pupkaitė-Jurgutienė	Žemės ūkio ministerijos Finansų ir biudžeto departamento Biudžeto skyriaus vyriausioji specialistė
Valdybos narys	Saulius Savickis	VĮ „Pieno tyrimai“ direktorius

Valdybos nariams darbo užmokestis ar kitos kompensacijos nenumatytos.

 VALSTYBĖS ĮMONĖ „PIENO TYRIMAI“ Radvilų Dvaro g. 31 LT-48331, Kaunas	2014 m. gruodžio 31d. finansinės ataskaitos 2015 m. vasario 09 d. Nr.45F-111	Lapas 9
	2014-01-01 - 2014-12-31 (ataskaitinis laikotarpis)	

(Visos sumos lentelėse pateiktos litais, jeigu nenurodyta kitaip)

Administracijos vadovas ir vyr. finansininkas

Pareigos	Vardas, pavardė	Dirba šiose pareigose nuo
Direktorius	Saulius Savickis	2003.01.11
Vyr. finansininkė	Asta Urbonienė	2003.02.20

Vidutinis įmonės darbuotojų skaičius 2013 ir 2014 metais sudarė atitinkamai 148,8 ir 140,8 žmonių.

2. Apskaitos politika


2.1. Ataskaitų parengimo pagrindas

Šios VĮ „Pieno tyrimai“ 2014 m. gruodžio 31 d finansinės ataskaitos, parengtos vadovaujantis Lietuvos Respublikos buhalterinės apskaitos, įmonių finansinės atskaitomybės įstatymais, VĮ Pieno tyrimai“ direktoriaus patvirtinta apskaitos politika ir Verslo apskaitos standartais, kurių nuostatos įgyvendina Europos Sąjungos direktyvas, reglamentuojančias finansinių ataskaitų sudarymą ir kurie yra parengti remiantis Tarptautiniais finansinės atskaitomybės standartais (TFAS), priimtais Europos Komisijos reglamentais taikymui ES šalyse tiek kiek jų taikymas leistų finansinėse ataskaitose tikrai ir teisingai parodyti įmonės turtą, nuosavą kapitalą, įsipareigojimus, pajamas ir sąnaudas, pinigų srautus, atsižvelgiant į proporcingumą, praktiškumą, tikslingumą, perspektyvumą ir universalumą. Verslo standartų rengimo tikslas ir principai patvirtinti viešosios įstaigos Audito ir apskaitos tarnybos direktoriaus 2009 m. gegužės 5 d. įsakymu Nr. VAS-2.

Įmonė apskaitos tvarką ir finansinės ataskaitas rengia, atsižvelgiant dar ir į Valstybės valdomų įmonių veiklos skaidrumo užtikrinimo gairių aprašo nuostatas, reglamentuojančias valstybės valdomų įmonių informacijos atskleidimą, apskaitos tvarkymą, tarpinių finansinių ataskaitų rinkinių rengimą, metinių finansinių ataskaitų rinkinių audito atlikimą, veiklos ataskaitų ir finansinių ataskaitų rinkinių pateikimą. Atsižvelgiant į tai, kad Skaidrumo gairių nuostatos, tarp jų nuostata dėl valstybės įmonių apskaitos tvarkymo pagal Tarptautinius apskaitos standartus (TAS), remiasi principu „laikykis arba paaškind“, VĮ „Pieno tyrimai“ toliau apskaitą tvarko pagal Verslo apskaitos standartus (VAS). Tarptautiniai apskaitos standartai (TAS) įmonėje netaikomi, nes TAS taikymas įmonei ir jos vartotojams neaktualus, finansinės ataskaitos nėra pateikiamos ar gali būti reikalingos tarptautinio masto vartotojams, įmonė, atsižvelgiant į valdomo turto vertę ir uždirbamų pajamų dydį, yra priskirta mažiausiųjų valstybės valdomų įmonių kategorijai.

Finansiniai VĮ „Pieno tyrimai“ metai sutampa su kalendoriniais metais.

Finansinėse ataskaitose visos sumos apskaitytos ir pateiktos 2014 m. gruodžio 31 d. galiojusia Lietuvos Respublikos nacionaline valiuta litais. Litas susietas su bazine valiuta euru santykiu 3,45280 lito už 1 eurą. Nuo 2015 m. sausio 01 d. Lietuvos Respublikos piniginis vienetas – euras, todėl ateinančių ataskaitinių laikotarpių finansinės ataskaitos bus pateikiamos eurai, perskaičiuojant šių ataskaitų ataskaitinių finansinių metų duomenis bazinės valiutos kursu 3,45280 lito už 1 eurą.

 VALSTYBĖS ĮMONĖ „PIENO TYRIMAI“ Radvilų Dvaro g. 31 LT-48331, Kaunas	2014 m. gruodžio 31d. finansinės ataskaitos 2015 m. vasario 09 d. Nr.45F-111	Lapas 10
	2014-01-01 - 2014-12-31 (ataskaitinis laikotarpis)	

(Visos sumos lentelėse pateiktos litais, jeigu nenurodyta kitaip)

2.2. Nematerialus ir materialus ilgalaikis turtas

2.2.1. Nematerialusis turtas

Išlaidos pripažįstamos nematerialiuoju turtu, jei jos atitinka šiuos kriterijus: pagrįstai tikimasi iš to turto gauti ekonominės naudos ateityje, turto įsigijimo (pasigaminimo) savikainą galima patikimai įvertinti ir atskirti nuo kito turto vertės, įmonė gali turtu disponuoti, jį kontroliuoti arba apriboti teisę juo naudotis kitiems.

Įsigijimo (pasigaminimo) metu nematerialusis turtas registruojamas įsigijimo (pasigaminimo) savikaina. Balanse jis parodomas likutine verte, kuri apskaičiuojama iš įsigijimo savikainos atimant sukauptą amortizaciją ir vertės sumažėjimo sumą.

Neatlygintinai gautas nematerialusis turtas apskaitoje registruojamas tikrąja verte, jei yra aktyvioji to turto rinka ir tikroji vertė gali būti patikimai nustatyta.

Amortizacija skaičiuojama tiesiogiai proporcingu (tiesiniu) metodu. Amortizacijos sąnaudos priskiriamos pardavimo savikainai ir bendrosioms, administracinėms sąnaudoms.

Nustatytos šios nematerialiojo turto grupės ir turto amortizacijos laikas:

Eil. Nr.	Turto grupė	Amortizacijos laikotarpis (metais)
1.	Programinė įranga	3
2.	Patentai, licencijos	3
3.	Kitas nematerialusis turtas	4

Nematerialiojo turto eksploatavimo ir kitos vėlesnės išlaidos priskiriamos to ataskaitinio laikotarpio, kuriuo jos buvo patirtos, sąnaudoms. Nematerialiojo turto vertės sumažėjimo, turto nurašymo nuostoliai priskiriami įmonės veiklos sąnaudoms. Perleidus nematerialųjį turtą pelno (nuostolių) ataskaitoje, kitos veiklos dalyje, parodomas sandorio rezultatas - pelnas arba nuostolis.


2.2.2. Materialusis turtas

Materialusis turtas priskiriamas ilgalaikiam turtui, pagal šiuos požymius:

- įmonė ketina jį naudoti ilgiau nei vienerius metus;
- įmonė pagrįstai tikisi gauti iš turto ekonominės naudos būsimais laikotarpiais;
- įmonė gali patikimai nustatyti turto įsigijimo (pasigaminimo) savikainą;
- turto įsigijimo (pasigaminimo) savikaina yra ne mažesnė už 1500 Lt;
- įmonei yra perduota su materialiuoju turtu susijusi rizika.

Ilgalaikis materialusis turtas, jį įsigijus ar pasigaminus, registruojamas apskaitoje įsigijimo (pasigaminimo) savikaina, finansinėse ataskaitose jis parodomas įsigijimo savikaina, iš kurios atimtos sukauptos nusidėvėjimo ir jo vertės sumažėjimo sumos.

Vėliau patiriamos išlaidos dėl ilgalaikio materialiojo turto remonto, rekonstravimo ir eksploatavimo, jeigu jos negerina atskiro vieneto naudingųjų savybių, dėl kurių reikėtų didinti atskiro

 VALSTYBĖS ĮMONĖ „PIENO TYRIMAI“ Radvilų Dvaro g. 31 LT-48331, Kaunas	2014 m. gruodžio 31d. finansinės ataskaitos 2015 m. vasario 09 d. Nr.45F-111	Lapas 11
	<u>2014-01-01 - 2014-12-31</u> (ataskaitinis laikotarpis)	

(Visos sumos lentelėse pateiktos litais, jeigu nenurodyta kitaip)

vieneto vertę, ir neprailgina jo naudingo tarnavimo laiko, tų darbų savikaina pripažįstama ataskaitinio laikotarpio sąnaudomis.

Ilgalaikio turto nusidėvėjimas skaičiuojamas tiesiogiai proporcingu (tiesiniu) metodu. Ilgalaikio materialiojo turto likvidacinė vertė – tai suma, kurią pasibaigus objekto naudingo tarnavimo laikui, įmonė tikisi gauti už turta, iš jos atėmus įvertintas būsimas likvidavimo ar perleidimo išlaidas. Nusidėvėjimo sąnaudos priskiriamos pardavimo savikainai ir bendrosioms, administracinėms sąnaudoms.

Nustatyti tokie turto naudingo tarnavimo laikotarpiai pagal turto grupes:

Eil. Nr.	Ilgalaikio materialiojo turto grupė	Naudingo tarnavimo laikas (metais)
1.	Pastatai (įskaitant sudedamąsias atskirai nudėvimas dalis)	10-50
2.	Įrenginiai (statiniai, gręžiniai, el. perdavimo ir ryšių įtaisai, vamzdynai)	8-15
3.	Transporto priemonės	4-10
4.	Įranga, prietaisai ir įrengimai	3-10
5.	Kitas materialusis turtas	4-6

Turto likvidacinės vertės ir naudingo tarnavimo laikotarpiai peržiūrimi ir prireikus koreguojami metinės inventorizacijos metu.

Perleidus ilgalaikį materialųjį turta, pelno (nuostolių) ataskaitoje parodomas sandorio grynasis rezultatas (pelnas ar nuostoliai), apskaičiuojamas iš uždirbtų pajamų atėmus parduoto turto likutinę vertę ir visas su perleidimu susijusias išlaidas.


2.3. Atidėto mokesčio turtas.

Kito ilgalaikio turto straipsnyje parodytas atidėtojo mokesčio turtas. Atidėtojo mokesčio turtas – būsimais ataskaitiniais laikotarpiais atgautinos pelno mokesčio sumos, kurios susidaro dėl įskaitomųjų laikinų skirtumų ir nepanaudotų mokesčių nuostolių perkėlimo. Įskaitomieji laikini skirtumai – laikini skirtumai, dėl kurių būsimais ataskaitiniais laikotarpiais apmokestinamasis pelnas bus mažesnis už apskaitinį (mokesčiai nuostoliai bus didesni už apskaitinius). Jei atsiranda įskaitomųjų laikinų skirtumų, įmonė pripažįsta atidėtojo mokesčio turta, tačiau tik tiek, kiek galima pagrįstai tikėtis, kad:

- laikini skirtumai išnyks artimiausioje ateityje;
- bus gauta apmokestinamojo pelno, iš kurio bus galima atimti šiuos laikinus skirtumus, kaip leidžiamus atskaitymus.

Atidėtojo mokesčio turtas apskaičiuojamas, taikant tokį pelno mokesčio tarifą, koks jis turėtų būti tais ataskaitiniais laikotarpiais, kai laikini skirtumai, dėl kurių atsirado atidėtas mokeskis, išnyks.

Kiekvieną balanso datą įmonė peržiūri ir iš naujo įvertina atidėtojo mokesčio turta. Jei būsimais ataskaitiniais laikotarpiais nesitikima gauti tiek apmokestinamojo pelno, kad būtų galima panaudoti visus nepanaudotus mokesčius nuostolius, atidėtojo mokesčio turtas sumažinamas arba iš viso

 VALSTYBĖS ĮMONĖ „PIENO TYRIMAI“ Radvilų Dvaro g. 31 LT-48331, Kaunas	2014 m. gruodžio 31d. finansinės ataskaitos 2015 m. vasario 09 d. Nr.45F-111	Lapas 12
	<u>2014-01-01 - 2014-12-31</u> (ataskaitinis laikotarpis)	

(Visos sumos lentelėse pateiktos litais, jeigu nenurodyta kitaip)

nepripažįstamas. Atidėtojo mokesčio turtas gali būti užskaitomas tarpusavyje su atidėtojo mokesčio įsipareigojimu.

Pelno mokesčio permoka pripažįstama trumpalaikiu turtu.

2.4. Atsargos.

Registruojant atsargas apskaitoje, jos įvertinamos įsigijimo savikaina. Apskaičiuojant sunaudotų gamyboje ar parduotų atsargų savikainą, įmonė taiko FIFO būdą. Atsargų sunaudojimas arba pardavimas apskaitoje registruojamas nuolat.

Atsargos apskaitomos savikaina arba grynąją realizavimo verte, priklausomai nuo to, kuri yra mažesnė. Grynoji galimo realizavimo vertė yra įvertinta pardavimo kaina, esant įprastoms verslo sąlygoms, atėmus galimas atsargų pardavimo išlaidas.

Atsargoms priskiriama: Žaliavos ir medžiagos, kurias sudaro reagentai, kitos medžiagos tyrimų atlikimui, kuras, tepalai, atsarginės dalys, inventorius (nepradėtas naudoti įmonės veikloje) ir kitos medžiagos, prekės, laikomos pardavimui, kurias sudaro atsargos, laikomos pardavimui, ilgalaikis materialusis turtas, laikomas pardavimui – tai ilgalaikis materialusis turtas, nebenaudojamas įmonės veikloje ir laikomas pardavimui.

2.5. Išankstiniai apmokėjimai.

Išankstiniai apmokėjimai – tai įmonės sumokėtos sumos tretiesiems asmenims už paslaugas, prekes, kitą trumpalaikį turtą, kurias šie asmenys patieks įmonei sekančiais finansiniais metais. Šioms sumoms taip pat priskiriamos iš anksčiau sumokėtos sumos, kurios priskiriamos tolygiai besikaupiančioms sąnaudoms (draudimas, prenumerata ir pan.).

Šie mokėjimai įvertinami sumokėta pinigų suma, atėmus abejotinas skolas.


2.6. Gautinų sumų apskaita.

Gautinomis sumomis laikoma teisė gauti pinigų ar kitą finansinį turtą už tretiesiems asmenims parduotą produkciją, prekes, suteiktas paslaugas, suteiktos paskolos, išankstiniai mokėjimai už gautiną finansinį turtą ir kitos pagal sutartis užregistruotos skolos įmonei, kurias įmonė ketina atgauti per 1 metus nuo finansinių ataskaitų datos. Gautinoms sumoms nepriskiriami išankstiniai apmokėjimai už nefinansinį turtą. (nematerialųjį turtą, ilgalaikį materialųjį turtą, atsargas ir pan.)

Per vienerius metus gautinos sumos finansinėse ataskaitose parodytos įsigijimo savikaina, atėmus nuvertėjimą (abejotinas skolas). Abejotinų skolų sąnaudos įtraukiamos į ataskaitinio laikotarpio pelno (nuostolio) ataskaitą kaip veiklos sąnaudos. Gautinų sumų vertės sumažėjimas pripažįstamas tuomet, kai yra objektyvių įrodymų, jog įmonė nesugebės atgauti šių sumų. Anksčiau nuvertintos, tačiau vėliau atgautos sumos registruojamos mažinant pelno (nuostolio) ataskaitos veiklos sąnaudas.

2.7. Pinigų ir pinigų ekvivalentų apibūdinimas.

Pinigai ir pinigų ekvivalentai apskaitomi nominalia verte. Įmonės apskaitoje piniginis turtas registruojamas nacionaline valiuta – litais. Gauta užsienio valiuta apskaitoje registruojama pagal jos gavimo dieną buvusį užsienio valiutos kursą. Balanse užsienio valiuta parodoma litais, taikant balanso dienos valiutų kursą. Skirtumai, kurie susidaro perkainojus užsienio valiutą balanso dienos kursu, pripažįstami ataskaitinio laikotarpio finansinės ir investicinės veiklos pajamomis arba sąnaudomis.

 VALSTYBĖS ĮMONĖ „PIENO TYRIMAI“ Radvilų Dvaro g. 31 LT-48331, Kaunas	2014 m. gruodžio 31d. finansinės ataskaitos 2015 m. vasario 09 d. Nr.45F-111	Lapas 13
	2014-01-01 - 2014-12-31 (ataskaitinis laikotarpis)	

(Visos sumos lentelėse pateiktos litais, jeigu nenurodyta kitaip)

2.8. Įmonės savininko kapitalas.

Įmonės savininko kapitalą sudaro įmonės savininko jai perduoto turto, jei tai nėra turtas, kuris pagal įstatymus gali būti tik valstybės nuosavybė ar dotacija, vertė. Sprendimą iš įmonės lėšų arba iš įmonei skirtų lėšų, sukurto turto verte registruoti įmonės savininko kapitalo ar turto, kuris pagal įstatymus gali būti tik valstybės nuosavybė, atitinkančio kapitalo dalies padidėjimą priima Vyriausybė, vadovaudamasi Vyriausybės nustatyta tvarka.

Įmonės turto vertės padidėjimas savininko kapitalo, atitinkančio kapitalo dalyje registruojamas:

- 1) iš įmonės lėšų, tai yra iš nepaskirstytojo pelno (nuostolių) ir kitų rezervų (išskyrus privalomąjį rezervą) sukurto turto verte;
- 2) iš įmonės savininko turtui įsigyti, sukurti ar jo vertei padidinti skirtų lėšų sukurto turto verte;
- 3) įmonės savininko perduoto turto verte.

Savininko kapitalo mažinimas apskaitoje registruojamas, kai valstybės įmonei perduotas turtas teisės aktų nustatyta tvarka yra grąžinamas savininkui arba savininko nurodymu perduodamas kitam asmeniui.

2.9. Rezervai.

2.9.1. privalomasis rezervas

Įmonė privalo sudaryti privalomąjį rezervą, kurį galima naudoti tik įmonės nuostoliams dengti. Privalomasis rezervas sudaromas iš įmonės paskirstytinojo pelno, taikant Lietuvos Respublikos Valstybės ir savivaldybės įmonių įstatyme nustatyto dydžio metinius atskaitymus. Atskaitymai į privalomąjį rezervą privalo sudaryti ne mažiau kaip 1/20 paskirstytojo pelno. Jie turi būti vykdomi tol, kol privalomojo rezervo dydis sudarys 1/10 savininko kapitalo vertės. Nustatytą dydį viršijanti privalomojo rezervo dalis gali būti perskirstyta skirstant įmonės pelną. Privalomasis rezervas, panaudotas įmonės nuostoliams dengti, sudaromas iš naujo.

2.9.2 kiti rezervai


Kiti rezervai formuojami tik Lietuvos Respublikos Valstybės ir savivaldybės įmonių įstatyme nustatytiems tikslams ir gali būti naudojami tik Savininko teises ir pareigas įgyvendinančios Žemės ūkio ministerijos patvirtintiems tikslams. Į kitus rezervus įtraukiami rezervai formuojami darbuotojų premijoms ir pašalpoms, socialinėms ir kultūrinėms priemonėms finansuoti ir kitiems tikslams. Įgyvendinus tikslus, pasibaigus finansiniams metams, šie rezervai yra naikinami didinant pelną, kuris bus skirstomas. Į rezervus darbuotojų premijoms ir pašalpoms, socialiniams, kultūriniais tikslams gali būti skiriama ne daugiau 1/10 paskirstytino pelno.

2.10. Dotacijų, subsidijų, nemokamai gauto turto apskaitos principų aprašymas.

Dotacijų apskaita tvarkoma kaupimo principu, t.y. gautos dotacijos arba jų dalys pripažįstamos panaudotomis tais laikotarpiais, kuriais patiriamos su dotacijomis susijusios sąnaudos.

Su turtu susijusios dotacijos apskaitoje registruojamos nurodyta gauto turto verte arba tikrąja verte, jei šio turto vertė nebuvo nurodyta. Jei nurodyta gauto turto vertė reikšmingai viršija tikrąją jo vertę, gauta dotacija ir turto įsigijimo savikaina užregistruojama to turto tikrąja verte.

Dotacijų, susijusių su pajamomis, panaudojimas parodomas tais laikotarpiais, kada patiriamos susijusios sąnaudos ar negaunamos pajamos, kurioms kompensuoti buvo skiriama dotacija ar jos dalis.

 VALSTYBĖS ĮMONĖ „PIENO TYRIMAI“ Radvilų Dvaro g. 31 LT-48331, Kaunas	2014 m. gruodžio 31d. finansinės ataskaitos 2015 m. vasario 09 d. Nr.45F-111	Lapas 14
	<u>2014-01-01 - 2014-12-31</u> (ataskaitinis laikotarpis)	

(Visos sumos lentelėse pateiktos litais, jeigu nenurodyta kitaip)

Jei dotacijos negalima susieti su patirtomis arba būsimų laikotarpių sąnaudomis ar negautomis pajamomis, jos panaudojimas pripažįstamas tą laikotarpį, kada dotacija buvo gauta arba buvo pagrįstas užtikrinimas ar sprendimas, kad ji bus gauta.

2.11. Finansiniai įsipareigojimai.

Finansiniai įsipareigojimai apskaitoje registruojami, kai įmonė prisiima įsipareigojimą sumokėti pinigus ir įvertinami įsigijimo savikaina, t.y. gauto turto ar paslaugos verte. Su sandorių sudarymu susijusios išlaidos pelno (nuostolių) ataskaitoje pripažįstamos sąnaudomis tuo laikotarpiu, kai jos susidaro. Sudarant finansinę atskaitomybę finansiniai įsipareigojimai iš naujo įvertinami:

- trumpalaikiai įsipareigojimai, kurie nesusiję su rinkos kainomis, įvertinami ir balanse rodomi savikaina, jei apskaičiuotų palūkanų metodo taikymo poveikis yra nereikšmingas;
- ilgalaikiai įsipareigojimai įvertinami amortizuota savikaina;
- įsipareigojimai, susiję su rinkos kainomis įvertinami tikrąja verte.

Palūkanos ir nuostoliai, susiję su finansiniais įsipareigojimais, pripažįstami finansinės veiklos sąnaudomis.

2.12. Lizingas ir nuoma.

Ilgalaikio materialiojo turto nuoma, kai įmonei perduodama didžioji su to turto nuosavybe susijusios rizikos ir naudos dalis, vadinama lizingu. Gavus turtą pagal lizingo sutartį, registruojamas ilgalaikis turtas ir ilgalaikiai įsipareigojimai turto vertės dengimo suma, o jei palūkanos nenumatytos - diskontuota pagal vidutinę rinkos palūkanų normą minimalių lizingo įmokų suma. Jei sumokamas avansas, ilgalaikiai įsipareigojimai registruojami turto vertės dengimo suma, atėmus sumokėto avanso sumą. Palūkanų sąnaudos priskiriamos finansinės veiklos sąnaudoms. Mokėjimai, kurie turi būti atlikti per 12 mėnesių apskaitomi trumpalaikiuose įsipareigojimuose.

Nuoma, kai įmonei už mokestį suteikta teisė sutartą laiką valdyti ir naudoti turtą, o nuosavybės teikiama nauda ir reikšminga rizikos dalis lieka nuomotojui. Nuomos mokestis pagal nuomos sutartį pripažįstamas sąnaudomis pelno (nuostolių) ataskaitoje proporcingai per visą nuomos laikotarpį.


2.13. Atidėjimai.

Atidėjimai pripažįstami, jeigu jie atitinka šiuos kriterijus:

- įmonė turi teisinį įpareigojimą arba neatšaukiamą pasižadėjimą, kurį lėmė praeities veiksmai;
- tikėtina, kad teisiniam įpareigojimui ar neatšaukiamam pasižadėjimui įvykdyti reikės naudoti turimą turtą;
- įsipareigojimų suma gali būti patikimai įvertinta.

Įsipareigojimai pripažįstami atidėjimais tik tada, kai būsimos išlaidos yra neišvengiamos, nepriklausomai nuo įmonės veiklos ateityje. Kiekvienas atidėjimas naudojamas tik tiems tikslams, kuriems jis buvo sudarytas. Atidėjimai nesudaromi didesni negu būtina.

Ilgalaikiai atidėjimai įvertinami dabartine verte, o jeigu atidėjimų sumos dydžiui reikšmingą įtaką turi pinigų vertės pokyčiai, atidėjimai diskontuojami iki dabartinės jų vertės.

 VALSTYBĖS ĮMONĖ „PIENO TYRIMAI“ Radvilų Dvaro g. 31 LT-48331, Kaunas	2014 m. gruodžio 31d. finansinės ataskaitos 2015 m. vasario 09 d. Nr.45F-111	Lapas 15
	<u>2014-01-01 - 2014-12-31</u> (ataskaitinis laikotarpis)	

(Visos sumos lentelėse pateiktos litais, jeigu nenurodyta kitaip)

2.14. Pelno mokesčio įsipareigojimai.

Ataskaitinio laikotarpio pelno mokestis apskaičiuojamas vadovaujantis Lietuvos Respublikos Pelno mokesčio įstatymo reikalavimais ir nustatytu tarifu. 2011 m. ir 2012 m. laikotarpių pelnas apmokestintas 15 proc. pelno mokesčio tarifu. Pelno mokesčio sąnaudas per ataskaitinį laikotarpį sudaro to laikotarpio pelno mokestis ir atidėtasis pelno mokestis. Pelno mokestis pripažįstamas pelno (nuostolių) ataskaitoje, išskyrus atvejus, kai registruojamas nuosavo kapitalo sąskaitose. Mokėtina pelno mokesčio suma užskaitoma avansu sumokėtu pelno mokesčiu ir (arba) pelno mokesčio permoka.

Jeigu turto balansinė vertė yra didesnė arba įsipareigojimo balansinė vertė yra mažesnė už jo mokesčio bazę, susidaro apmokestinamieji laikini skirtumai, dėl kurių atsiranda atidėtojo mokesčio įsipareigojimas. Atidėtojo mokesčio įsipareigojimas apskaičiuojamas, taikant tokį pelno mokesčio tarifą, koks jis turėtų būti tais ataskaitiniais laikotarpiais, kai laikini skirtumai, dėl kurių atsirado atidėtasis mokestis, išnyks.

Atidėtojo mokesčio įsipareigojimas gali būti užskaitomi tarpusavyje su atidėtojo mokesčio turtu.

2.15. Atlygis darbuotojams.

Atlygis darbuotojui – bet koks atlygis įmonės darbuotojui už atliktą darbą. Atlygio darbuotojui už atliktą darbą ir kompensuojamą ne darbo laiką sąnaudos pripažįstamos tą ataskaitinį laikotarpį, kada darbuotojas atliko darbą ar susidarė kompensuojamas ne darbo laikas, nepaisant to, kada priskaičiuota suma bus išmokama. Išaitinės išmokos įmonei ateityje ekonominės naudos neteiks, todėl pripažįstamos sąnaudomis tą laikotarpį, kurį patiriamos.


Atlygio darbuotojams sąnaudos ir įsipareigojimai pripažįstami, jei įmonė turi teisinį įsipareigojimą ar neatšaukiamą pasižadėjimą skirti tokį atlygį darbuotojui ir gali šį įsipareigojimą patikimai įvertinti iki finansinių ataskaitų sudarymo datos.

2.16. Pajamų ir sąnaudų pripažinimas.

Pajamomis laikomas ekonominės naudos padidėjimas dėl turto naudojimo, pardavimo, perleidimo, vertės padidėjimo ar įsipareigojimų sumažėjimo per ataskaitinį laikotarpį, kai dėl to padidėja nuosavas kapitalas, išskyrus papildomus savininkų įnašus. Pajamos įvertinamos gauto arba gautino atlygio tikraja verte.

Pardavimo pajamų dydį apsprendžia įmonės ir kliento susitarimas dėl atlygio dydžio už prekes ir/ar paslaugas, atsižvelgiant į suteiktas ir numatomas nuolaidas, parduotų prekių grąžinimą ir nukainojimą, atėmus pridėtinės vertės mokestį. Prekės laikomos parduotomis, kai pirkėjui yra perduodama visa su prekėmis susijusi rizika ir jū teikiama nauda ir sąnaudos, susijusios su prekių pardavimo sandoriu, patikimai įvertintos. Pieno tyrimų ir kitų paslaugų teikimo pajamos pripažįstamos tą laikotarpį, kada buvo atliekamos. Paslaugų teikimo pajamos pripažįstamos, kai pajamų suma ir sąnaudos, susijusios su paslaugų teikimo sandoriu ir jo pasibaigimu, patikimai įvertintos, sandoris yra baigtas ir gauta ekonominė nauda;

Sąnaudos pripažįstamos vadovaujantis kaupimo ir palyginimo principais tuo ataskaitiniu laikotarpiu, kai uždirbamos su jomis susijusios pajamos, neatsižvelgiant į pinigų išleidimo laiką. Sąnaudomis pripažįstama tik ta ankstesnių ir ataskaitinio laikotarpio išlaidų dalis, kuri tenka per ataskaitinį laikotarpį uždirbtoms pajamoms. Sąnaudos įvertinamos sumokėto ar mokėtino atlygio tikraja verte.

 VALSTYBĖS ĮMONĖ „PIENO TYRIMAI“ Radvilų Dvaro g. 31 LT-48331, Kaunas	2014 m. gruodžio 31d. finansinės ataskaitos 2015 m. vasario 09 d. Nr.45F-111	Lapas 16
	<u>2014-01-01 - 2014-12-31</u> (ataskaitinis laikotarpis)	

(Visos sumos lentelėse pateiktos litais, jeigu nenurodyta kitaip)

[pardavimo savikainą įtraukiama per ataskaitinį ir ankstesnius laikotarpius patirtų išlaidų suma, tenkanti per ataskaitinį laikotarpį suteiktoms paslaugoms ir parduotoms prekėms.

Veiklos sąnaudoms priskiriamos ataskaitinio laikotarpio bendrosios ir administracinės išlaidos, susijusios su įprastine įmonės veikla, ir kurios tiesiogiai nesiejamos su konkrečių ataskaitinio laikotarpio pajamų uždirbimu.

Kitai veiklai, išskyrus finansinę ir investicinę veiklą, priskiriamas naudoto ilgalaikio materialiojo ir nematerialiojo turto perleidimo rezultatas, bei kitos tipinei veiklai nepriskirtos pajamos ar sąnaudos. Kitos veiklos pajamos pripažįstamos pagal tuos pačius pripažinimo kriterijus, kaip ir tipinės veiklos pajamos. Pardavus ilgalaikį turtą, kitos veiklos pajamomis pripažįstamas grynasis ūkinės operacijos rezultatas.

Apskaičiuotos palūkanos ir pelnas (nuostoliai), susiję su finansiniu turtu ar finansiniu įsipareigojimu, pripažįstami pajamomis (sąnaudomis) ir parodomi pelno (nuostolių) ataskaitoje kaip finansinės ir investicinės veiklos pajamos (sąnaudos). Finansinei ir investicinei veiklai priskiriama: palūkanos, baudos, delspinigiai, užsienio valiutos kurso pasikeitimo rezultatas, kitos finansinės ir investicinės veiklos pajamos ir sąnaudos.

2.17. Operacijų užsienio valiuta apskaitos būdai.

Sandoris užsienio valiuta pirminio pripažinimo metu įvertinamas finansinių ataskaitų valiuta pagal sandorio dienos valiutos kursą. Šios finansinės ataskaitos pateiktos Lietuvos Respublikos nacionaline valiuta – Litais (Lt).

Komandiruotės išlaidos, padarytos užsienio valiuta, įvertinamos finansinių ataskaitų valiuta, taikant išvykimo į komandiruotę dieną galiojantį valiutos kursą, kurį skelbia Lietuvos bankas.

Valiutiniai straipsniai balanse įvertinami litais (Lt), taikant balanso datos valiutos kursą.


Skirtumai, kurie susidaro apmokėjus valiutiniuose straipsniuose užregistruotas sumas kitu valiutos kursu nei pirminio pripažinimo metu arba paskutinių finansinių ataskaitų datą (jeigu valiutiniai straipsniai buvo pripažinti ankstesniais finansiniais metais), pripažįstami ataskaitinio laikotarpio pajamomis arba sąnaudomis.

Pelno (nuostolių) ataskaitos finansinės ir investicinės veiklos straipsnyje parodomas tik valiutos kurso pasikeitimo rezultatas (pelnas arba nuostolis dėl valiutos kurso pasikeitimo).

2.18. Neapibrėžtieji įsipareigojimai ir pobalansiniai įvykiai.

Neapibrėžtieji įsipareigojimai - tai būsimi įsipareigojimai, kurie gali atsirasti iš praeities įvykių ir kuriuos gali patvirtinti arba paneigti nevisiškai įmonės kontroliuojami neapibrėžti būsimi įvykiai arba iš praeities įvykių atsiradę esami įsipareigojimai. Nei pelno (nuostolių) ataskaitoje, nei balanse jie nerodomi, o informacija pateikiama aiškinamajame rašte. Neapibrėžtieji įsipareigojimai nuolat peržiūrimi.

Pobalansiniai įvykiai – ūkiniai įvykiai, kurie įvyksta per laikotarpį nuo balanso datos iki datos, kai finansinės ataskaitos parengtos pateikti tvirtinimui ir pasirašytos įmonės vadovo. Finansinės ataskaitos koreguojamos, jeigu po balansiniai įvykiai turi tiesioginės įtakos dar nepatvirtintų finansinių ataskaitų duomenims.

 VALSTYBĖS ĮMONĖ „PIENO TYRIMAI“ Radvilų Dvaro g. 31 LT-48331, Kaunas	2014 m. gruodžio 31d. finansinės ataskaitos 2015 m. vasario 09 d. Nr.45F-111	Lapas 17
	<u>2014-01-01 - 2014-12-31</u> (ataskaitinis laikotarpis)	

(Visos sumos lentelėse pateiktos litais, jeigu nenurodyta kitaip)

3. Aiškinamojo rašto pastabos

VĮ “Pieno tyrimai” aiškinamojo rašto pastabas - reikšmingus finansinių ataskaitų straipsnius ir jų pasikeitimo priežastis pateikia tekste, nurodant trumpą papildomą informaciją, ir paaiškinančiose lentelėse.

3.1. Ilgalaikis turtas.

3.1.1. Nematerialusis turtas.

	Patentai, licencijos	Programinė įranga	Iš viso
Likutinė vertė praėjusių finansinių metų pabaigoje	1.622	6.281	7.903
a) Ilgalaikis nematerialusis turtas įsigijimo savikaina			
Praėjusių finansinių metų pabaigoje	10.770	379.044	389.814
Finansinių metų pokyčiai:			
– turto įsigijimas		5.450	5.450
– kitiems asmenims perleistas ir nurašytas turtas (-)		7.855	7.855
Finansinių metų pabaigoje	10.770	376.639	387.409
b) Amortizacija			
Praėjusių finansinių metų pabaigoje	9.148	372.763	381.911
Finansinių metų pokyčiai:			
– finansinių metų amortizacija	517	3.314	3.831
– kitiems asmenims perleisto ir nurašyto turto amortizacija(-)		7.853	7.853
Finansinių metų pabaigoje	9.665	368.224	377.889
c) Likutinė vertė laikotarpio pabaigoje (a) - (b)	1.105	8.415	9.520

Visiškai amortizuotas nematerialusis turtas (įsigijimo vertė):

	2014.12.31	2013.12.31
Patentai, licencijos	8.180	8.180
Programinė įranga	359.887	393.552
Iš viso	368.067	401.732

Visas nematerialusis turtas naudojamas įmonės veikloje.

Programinės įrangos, patentų ir licencijų amortizacijos sąnaudos apskaitytos pelno (nuostolių) ataskaitos pardavimo savikainos ir bendrųjų ir administracinių sąnaudų straipsniuose.



VALSTYBĖS ĮMONĖ
„PIENO TYRIMAI“
Radvilų Dvaro g. 31
LT-48331, Kaunas

2014 m. gruodžio 31d. finansinės ataskaitos
2015 m. vasario 09 d. Nr.45F-111

Lapas 18

2014-01-01 - 2014-12-31
(ataskaitinis laikotarpis)


(Visos sumos lentelėse pateiktos litais, jeigu nenurodyta kitaip)

3.1.2. Materialusis turtas.

	Pastatai ir statiniai	Transporto priemonės	Kita įranga, priedaisai, įrankiai ir įrenginiai	Iš viso
Likutinė vertė praėjusių finansinių metų pabaigoje	12.346.081	359.491	3.447.005	16.152.577
a) Įsigijimo savikaina				
Praėjusių finansinių metų pabaigoje	16.043.708	1.719.150	19.609.567	37.372.425
Finansinių metų pokyčiai:				
– turto įsigijimas		103.719	877.028	980.747
– perleistas ir nurašytas turtas (-)		230.735	1.152.178	1.382.913
Finansinių metų pabaigoje	16.043.708	1.592.134	19.334.417	36.970.259
b) Nusidėvėjimas				
Praėjusių finansinių metų pabaigoje	3.697.627	1.359.659	16.162.562	21.219.848
Finansinių metų pokyčiai:				
– finansinių metų nusidėvėjimas	621.487	119.655	1.058.876	1.800.018
– kitiems asmenims perleisto ir nurašyto turto nusidėvėjimas (-)		230.732	1.152.149	1.382.881
Finansinių metų pabaigoje	4.319.114	1.248.582	16.069.289	21.636.985
c) Likutinė vertė finansinių metų pabaigoje, (a)-(b)	11.724.594	343.552	3.265.128	15.333.274

Įmonė yra lizingo būdu įsigijusi automobilį su šaldymo įranga pieno mėginių surinkimui ir pieno mėginių tyrimo įrangos. Per 2014 m. ataskaitinį laikotarpį, pasibaigusį 2014 m. gruodžio 31 d., įmonė lizingo būdu įsigijo vieną krioskopą užšalimo temperatūros nustatymui, vieną pieno analizatorių pieno sudėties ir kokybės tyrimams atlikti ir vieną automobilį pieno mėginiams surinkti. Informacija apie lizingo būdu įsigytą turtą:

	2014.12.31		2013.12.31	
	Trans- porto prie- monės	Kita įranga, priedaisai, įrankiai ir įrenginiai	Trans- porto prie- monės	Kita įranga, priedaisai, įrankiai ir įrenginiai
Likutinė vertė praėjusių finansinių metų pabaigoje	140.693	830.639	99.055	456.557
a) Įsigijimo savikaina				
- Praėjusių finansinių metų pabaigoje	166.368	909.000	101.657	1.973.303
- Finansinių metų pokyčiai + / (-)	103.719	751.950	64.711	-1.064.303
– turto įsigijimas	103.719	751.950	64.711	909.000
– perrašymai iš vieno straipsnio į kitą + / (-)	-	-	-	-1.973.303
Finansinių metų pabaigoje	270.087	1.660.950	166.368	909.000

 VALSTYBĖS ĮMONĖ „PIENO TYRIMAI“ Radvilų Dvaro g. 31 LT-48331, Kaunas	2014 m. gruodžio 31d. finansinės ataskaitos 2015 m. vasario 09 d. Nr.45F-111	Lapas 19
	<u>2014-01-01 - 2014-12-31</u> (ataskaitinis laikotarpis)	

(Visos sumos lentelėse pateiktos litais, jeigu nenurodyta kitaip)

b) Nusidėvėjimas

Praėjusių finansinių metų pabaigoje	25.675	78.361	2.602	1.516.746
Finansinių metų pokyčiai:	36.962	151.181	23.073	-1.438.385
– finansinių metų nusidėvėjimas	36.962	151.181	23.073	181.531
– perrašymai iš vieno straipsnio į kitą + / (-)				-1.619.916
Finansinių metų pabaigoje	62.637	229.542	25.675	78.361

c) Likutinė vertė finansinių metų pabaigoje (a) - (b) **207.450 1.431.408 140.693 830.639**

Visiškai nusidėvėjęs, bet dar naudojamas ilgalaikis materialusis turtas ir jo įsigijimo savikaina:

	2014.12.31	2013.12.31
Transporto priemonės	857.018	1.042.263
Kita įranga, prietaisai, įrankiai ir įrenginiai	11.500.437	11.236.973
Iš viso	12.357.455	12.279.236

VĮ “Pieno tyrimai” turtas įkeistas AB SEB bankui, gaunant kreditą laboratorijos pastato rekonstrukcijai:


	2014.12.31	Įkeitimo pabaigos data
Pastatas ir statiniai	11.724.594	2016.01.16

Ilgalaikio materialiojo turto nusidėvėjimo sąnaudos apskaitytos pelno (nuostolių) ataskaitos pardavimo savikainos ir bendrųjų ir administracinių sąnaudų straipsniuose.

3.1.3. Atidėto mokesčio turtas.

Atidėto pelno mokesčio turtas 2014 m. gruodžio 31 d. buvo 76 364 Lt. Atidėtasis pelno mokesčio turtas susidarė dėl skirtingo sąnaudų pripažinimo finansinėje ir mokesstinėje apskaitoje. Atidėtojo pelno mokesčio turtas priskaitytas už 2009 m. nurašytą ilgalaikį turtą dėl padidintos ilgalaikio turto vertės, atidėjinius Darbo Kodekse nustatytoms išėtinėms išmokoms mokėti darbuotojams išeinantiems į pensiją ir atostoginių, įskaitant įmonės mokamus mokesčius, kaupinius. Atidėtasis pelno mokeskis apskaičiuotas taikant balanso parengimo dieną galiojusį 15 proc. pelno mokesčio tarifą, kurį numatoma taikyti kada bus faktiškai mokesstinėje apskaitoje realizuojamas pelno mokesčio apskaičiavimas už suformuoto pelno mokesčio turto paskaičiavimo bazę.

Atidėto pelno mokesčio turto pasikeitimai per metus:

 VALSTYBĖS ĮMONĖ „PIENO TYRIMAI“ Radvilų Dvaro g. 31 LT-48331, Kaunas	2014 m. gruodžio 31d. finansinės ataskaitos 2015 m. vasario 09 d. Nr.45F-111	Lapas 20
	2014-01-01 - 2014-12-31 (ataskaitinis laikotarpis)	

(Visos sumos lentelėse pateiktos litais, jeigu nenurodyta kitaip)

Atidėto mokesčio turtas	Ilgalaikio turto minimalios įsigijimo vertės padidėjimas	Atidėjimų išieitinėms išmokoms suformavimas	Atostoginių kaupiniai	Iš viso
2012 m. gruodžio 31 d.	626	15.865		16.491
Pripažinta pelno (nuostolių) ataskaitoje	-223	2.802	45.400	47.979
2013 m. gruodžio 31 d.	403	18.667	45.400	64.470
Pripažinta pelno (nuostolių) ataskaitoje	-153	4.381	7.666	11.894
2014 m. gruodžio 31 d.	250	23.048	53.066	76.364

3.2. Atsargos.

Bendra atsargų balansinė vertė pagal atsargų rūšis:

	2014.12.31	2013.12.31
Žaliavos ir komplektavimo gaminiai:	640.191	564.882
- įvairios medžiagos ir priemonės tyrimų atlikimui	221.052	214.623
- reagentai	211.694	187.384
- atsarginės dalys	152.269	125.078
- inventorių ir kitos įvairios atsargos	47.791	31.028
- kuras ir tepalai	4.636	5.838
- medžiagos (alkoholis)	2.749	931
Pirktos prekės, skirtos perparduoti	2.494	2.494
Ilgalaikis turtas, skirtas parduoti	4	4
Iš viso	642.689	567.380

Įmonės pajamoms uždirbti sąnaudomis pripažintų atsargų vertė:

	2014.12.31	2013.12.31
Iš viso sunaudota atsargų:	3.053.177	2.801.638
- pardavimų savikaina	2.949.609	2.652.743
- veiklos sąnaudos	103.317	148.806
- kitos veiklos sąnaudos	251	89

Atsargų, laikomų pas trečiuosius asmenis, ataskaitinių metų pabaigoje nebuvo. Atsargos yra neįkeistos.



VALSTYBĖS ĮMONĖ
„PIENO TYRIMAI“
Radvilų Dvaro g. 31
LT-48331, Kaunas

2014 m. gruodžio 31d. finansinės ataskaitos
2015 m. vasario 09 d. Nr.45F-111

2014-01-01 - 2014-12-31
(ataskaitinis laikotarpis)

Lapas 21

(Visos sumos lentelėse pateiktos litais, jeigu nenurodyta kitaip)

3.3. Išankstiniai apmokėjimai.

Balanso straipsnyje išankstiniai apmokėjimai apskaityti mokėjimai tiekėjams už prekes, kitą trumpalaikį turta ir paslaugas, kurias šie tiekėjai pateiks įmonei sekančiais finansiniais metais. Šiame straipsnyje taip pat parodytos iš anksčiau sumokėtos sumos, kurios priskiriamos tolygiai besikaupiančioms sąnaudoms.


	2014.12.31	2013.12.31
Išankstiniai mokėjimai:	31.322	62.163
Už transporto nuomą	25.062	53.524
Už lizingo būdu perkamą turta	3.985	6.501
Kiti mokėjimai	2.275	2.138
Kaupiamos sąnaudos:	76.987	58.397
Draudimas turto ir profesinės rizikos	45.234	25.406
Kompiuterinio tinklo ir kt. kompiut. sistemų palaikymas	13.809	26.421
Metinis mokestis už krovinių automobilių naudojimą	4.154	4.326
PGR metodo diegimas mastito sukėlėjų nustatymui	8.645	0
Prenumerata	4.536	704
Kitos	609	1.540
Iš viso balanso straipsnyje išankstiniai mokėjimai	108.309	120.560

3.4. Per vienerius metus gautinos sumos.

Apskaitytos su įmonės prekybine veikla (pirkėjų skolos už atliktus pieno mėginių kokybės ir sudėties tyrimus ir kt.) susijusios pirkėjų skolos ir kitos gautinos sumos, kurias sudaro išankstiniai mokėjimai biudžetui, įmonės atskaitingiems asmenims ir kt. mokėjimai, nesusiję su tipine įmonės veikla. Šių skolų gražinimo terminas ne ilgesnis kaip 12 mėnesių. Balanse parodytos gautinos sumos, atėmus abejotinių skolų dalį.

Pirkėjų skolas ataskaitiniu laikotarpiu sudarė:

	2014.12.31	2013.12.31
Pirkėjų skolos už atliktus pieno kokybės ir sudėties tyrimus ir su jais susijusias paslaugas:	1.057.037	1.191.916
Už tyrimus gyvulių produktyvumo kontrolei	357.878	341.179
Už tyrimus ir paslaugas pieno supirkėjams	658.754	679.056
Už mėginių formavimą karvių ligų tyrimui	26.974	132.648
Už tyrimus ir paslaugas kitiems pirkėjams	13.431	39.032
Nerezidentų pirkėjų skolos	14.500	28.459
Pirkėjų skolos už kitas paslaugas ir pardavimus:	17.821	19.140
Už valgyklos nuomą ir su ja susijusias paslaugas	9.613	11.992
Už vienkartinį indelių plastiko laužą	8.208	7.147
Iš viso	1.089.358	1.239.515

 VALSTYBĖS ĮMONĖ „PIENO TYRIMAI“ Radvilų Dvaro g. 31 LT-48331, Kaunas	2014 m. gruodžio 31d. finansinės ataskaitos 2015 m. vasario 09 d. Nr.45F-111	Lapas 22
	<u>2014-01-01 - 2014-12-31</u> (ataskaitinis laikotarpis)	

(Visos sumos lentelėse pateiktos litais, jeigu nenurodyta kitaip)

Skolos, kurios yra uždelstos mažiau nei 360 dienų nėra laikomos nuvertėjusiomis, jeigu nėra gautos informacijos apie nemokumą ar kitos neigiamos informacijos.

Pradelstos pirkėjų skolos:

	iki 30	31 - 60	61 -180	181 ir daugiau	Iš viso pradelsta
Pirkėjų skolos už atliktus pieno kokybės ir sudėties tyrimus ir su jais susijusias paslaugas	5.503	3.380	531	4.451	13.864
Pirkėjų skolos už kitas paslaugas ir pardavimus	4.104	1.310	0	0	5.414
Iš viso	9.607	4.690	531	4.451	19.278


Balanso B.II.2. dalyje parodytos visos kitos per 12 mėnesių nuo balanso datos gautinos sumos, kurios nepateikiamos kitose balanso eilutėse. Kitas gautinas sumas sudaro:

	2014.12.31	2013.12.31
Biudžeto skola įmonei (avansinis pelno mokestis)	10.999	70.166
Susigrąžintinas PVM iš kitų ES šalių	1.477	
Atskaitingi asmenys	5.328	460
Gautinos projekto lėšos išlaidoms dengti	6.105	6.105
Kitos gautinos	1.424	
Iš viso:	25.333	76.731

Skolos, sumažintos ankstesnių metų abejotinių skolų sumomis. Abejotinos įmonės skolos ataskaitiniu laikotarpiu padidėjo. UAB „Aktivitus“ ir UAB „SVJ“ nesurandami, neteikiantys privalomų dokumentų Juridinių asmenų registru ir pasibaigė skolos išieškojimo senaties terminas. Dėl Tomo Ryliškio skolos išieškojimo yra priimtas teismo sprendimas ir skola perduota išieškoti antstoliui. Jo įsiskolinimas sudarė 5 022 Lt, apmokėta skolos 1 077 Lt. Bankrutavus Vaclovo Glinsko gamybinei įmonei ir UAB „Stagro“, įmonė kreipėsi į teismą dėl šių įmonių skolų išieškojimo. Dėl Vaclovo Glinsko gamybinės įmonės skolos išieškojimo gautas teismo sprendimas.

Abejotinos skolos:

	2014.12.31	2013.12.31
Glinsko Vaclovo gamybinė įmonė	20.054	0
Ryliškis Tomas	3.945	3.945
Stagro, UAB	1.446	0
Aktivitus UAB	0	18.194
SVJ, UAB	0	491
Iš viso	25.445	22.630

 VALSTYBĖS ĮMONĖ „PIENO TYRIMAI“ Radvilų Dvaro g. 31 LT-48331, Kaunas	2014 m. gruodžio 31d. finansinės ataskaitos 2015 m. vasario 09 d. Nr.45F-111	Lapas 23
	<u>2014-01-01 - 2014-12-31</u> (ataskaitinis laikotarpis)	

(Visos sumos lentelėse pateiktos litais, jeigu nenurodyta kitaip)

3.5. Pinigai.

	2014.12.31	2013.12.31
Grynieji pinigai kasoje	2.110	16.098
Pinigai banko sąskaitose	1.912.021	1.084.304
Pinigai banko sąskaitose užsienio valiuta	2.195	
Iš viso	1.919.326	1.100.402

3.6. Savininko kapitalas.

Įmonės savininko kapitalas suformuotas Lietuvos Respublikos Valstybės ir savivaldybės įmonių įstatymo nustatyta tvarka. Įmonės savininko teises ir pareigas įgyvendinanti institucija yra Lietuvos Respublikos Žemės ūkio ministerija.

Įmonės savininko kapitalas ataskaitiniu laikotarpiu nekito ir sudarė 11 622 479 Lt.


3.7. Rezervų sudarymo tikslai ir naudojimo apribojimai.

Vadovaujantis Lietuvos Respublikos Valstybės ir savivaldybės įmonių įstatymo 12 straipsnio 4 dalimi, įmonė privalo sudaryti 1/10 savininko kapitalo vertės dydžio privalomąjį rezervą. Įmonė vykdo šio straipsnio reikalavimus. Jos privalomojo rezervo dydis yra 1 162 248 ir sudaro 10 proc. nuo savininko kapitalo vertės. Todėl įmonė per ataskaitinį laikotarpį pervedimų į šį rezervą nevykdė. Privalomąjį rezervą galima būtų panaudoti tik būsimiems nuostoliams padengti, jeigu tokie susidarytų.

Dėl kitų rezervų sudarymo ir panaudojimo Valdybos pritarimu sprendžia Steigėjas.

2013 m. pelno paskirstymo rezultatus ir pervedimus iš rezervų į 2014 m. pelno paskirstymą pateikiame šioje lentelėje:

Rezervų pavadinimas	Rezervų likutis 2013-12-31	Pervedimai iš rezervų į 2013 m. pelno paskirstymą	Per 2014 m. perveda į rezervus, po 2013 m. pelno paskirstymo	Rezervų likutis 2014-12-31	Pervedimai iš rezervų į 2014 m. pelno paskirstymą	2014 m. pelno paskirstymo projekte numatyti paskirstymai	Rezervų likutis susidarys, paskirstčius 2014 m. rezultatus (5-6+7)
1	2	3	4	5	6	7	8
Privalomasis rezervas	1.162.248			1.162.248		11.704	1.162.248
Kiti rezervai:	2.086.756	2.086.756	2.401.239	2.401.239	2.401.239	150.000	150.000

 VALSTYBĖS ĮMONĖ „PIENO TYRIMAI“ Radvilų Dvaro g. 31 LT-48331, Kaunas	2014 m. gruodžio 31d. finansinės ataskaitos 2015 m. vasario 09 d. Nr.45F-111			Lapas 24
	<u>2014-01-01 - 2014-12-31</u> (ataskaitinis laikotarpis)			

(Visos sumos lentelėse pateiktos litais, jeigu nenurodyta kitaip)

Darbuotojų premijoms, socialinėms kultūrinėms reikmėms ir kt. tikslams	348.492	348.492	271.572	271.572	271.572	150.000	150.000
Ilgalaikių finansinių įsipareigojimų dengimui	1.255.690	1.255.690	1.333.745	1.333.745	1.333.745	0	0
Ilgalaikio turto įsigijimui	482.574	482.574	795.922	795.922	795.922	0	0
Rezervai, iš viso:	3.249.004	2.086.756	2.401.239	3.563.487	2.401.239	161.704	1.312.248

3.8. Dotacijos, subsidijos.

Per 2014 m. ataskaitinį laikotarpį, pasibaigusį 2014 m. gruodžio 31 d., įmonė atliko žaliao pieno riebalų tyrimus superkamo pieno kvotų administravimo reikmėms. Ši priemonė finansuojama 2014 m. Žemės ūkio, maisto ūkio ir kaimo plėtros skatinimo programos (01 01) lėšomis. Šios priemonės kompensuojamos išlaidos ataskaitiniu laikotarpiu sudarė 268 695 Lt ir yra apskaitytos kaip pajamų dotacija. Nuo 2013 m. kovo 01 d. iki 2015 m. gegužės 31 d. įmonė bendrai su kitais partneriais dalyvauja įgyvendinant projektą „Maisto ir veterinarijos srities elektroninės paslaugos“, finansuojamą pagal Ekonomikos augimo veiksmų programos 3 prioriteto „Informacinė visuomenė visiems“ įgyvendinimo priemonę „Pažangios elektroninės paslaugos“. Šio projekto įgyvendinimo išlaidos per ataskaitinį laikotarpį sudarė 12 210 Lt ir yra apskaitytos taip pat kaip pajamų dotacija.

Dotacijų lėšomis įsigyto ankstesniais laikotarpiais (pagal 2008 m. sutartis) turto nusidėvėjimas sudarė 3 271 Lt. Šia suma mažinamas balanso straipsnis „Dotacijos, subsidijos“ ir kompensuojamų sąnaudų straipsnis.

Dotacijų (subsidijų) rūšis	Likutis 2013-12-31	Gautos dotacijų (subsidijų) sumos	Panaudotų dotacijų (subsidijų) sumos	Likutis 2014-12-31
Turto	3.271	0	3.271	0
Pajamų	0	280.905	280.905	0
Iš viso	3.271	280.905	284.176	0

3.9. Mokėtinos skolos, lizingo (finansinės nuomos) sutarčių įsipareigojimai.

Pradelstų kreditorinių įsipareigojimų įmonė neturi.

Informacija apie įmonės turimus ilgalaikius ir trumpalaikius įsipareigojimus:



VALSTYBĖS ĮMONĖ
„PIENO TYRIMAI“
Radvilų Dvaro g. 31
LT-48331, Kaunas

2014 m. gruodžio 31d. finansinės ataskaitos
2015 m. vasario 09 d. Nr.45F-111

Lapas 25

2014-01-01 - 2014-12-31
(ataskaitinis laikotarpis)

(Visos sumos lentelėse pateiktos litais, jeigu nenurodyta kitaip)

Mokėtinų sumų skaidymas pagal rūšis	2014.12.31		2013.12.31	
	Per vienerius finansinius metus	Po vienerių metų, bet ne vėliau kaip per penkerius metus	Per vienerius finansinius metus	Po vienerių metų, bet ne vėliau kaip per penkerius metus
Finansinės skolos:	1.602.581	920.552	1.333.745	1.693.693
Lizingo (finansinės nuomos) ar panašūs įsipareigojimai	483.746	920.552	195.814	574.858
Kredito įstaigoms	1.118.835	0	1.137.931	1.118.835
Skolos tiekėjams	242.766	-	221.889	-
Už degalus	38.172	-	48.722	-
Už šildymo energiją	34.681	-	34.431	-
Už draudimo paslaugas	32.351	-	16.811	-
Už tyrimo medžiagas ir priemones	31.404	-	0	-
Už elektros energiją	48.387	-	48.120	-
Už pastato priežiūrą, remontą	14.429	-	0	-
Už autoremontu paslaugas	9.183	-	13.631	-
Už reagentus tyrimams	7.547	-	0	-
Už vienkartinius indelius	5.808	-	0	-
Už mobiliojo ryšio paslaugas	3.198	-	0	-
Už vandenį	2.257	-	2.206	-
Kitos skolos	15.349	-	57.968	-
Gauti išankstiniai apmokėjimai	16.011	0	10.662	-
Už pieno tyrimus, apmokamus biudžeto lėšomis	14.416	-	8.129	-
Už valgyklos patalpų nuomą	1.500	-	1.500	-
Kiti išankstiniai apmokėjimai	95	-	1.033	-
Su darbo santykiais susiję įsipareigojimai	429.547	77.477	380.712	51.213
Atostoginių kaupimai	353.371	-	302.264	-
Atidėjimai dėl išeitinių mokėjimo darbuotojams išeinant į pensiją	76.176	77.477	76.447	51.213
Kauno apskrities VMI (mokestis į garantinį fondą)	0	-	2001	-
Kitos mokėtinos sumos ir trumpalaikiai įsipareigojimai	151.568	-	133.903	-
Kauno apskrities VMI (mokėtinas PVM)	144.131	-	124.051	-
Kauno apskrities VMI (taršos mokestis iš mobilių taršos šaltinių)	3.296	-	3.598	-
Sukauptos sąnaudos	4.140	-	6.254	-
Kitos mokėtinos sumos ir trumpalaikiai įsipareigojimai	1	-	0	-
IŠ VISO:	2.442.473	998.029	2.080.911	1.744.906



VALSTYBĖS ĮMONĖ
„PIENO TYRIMAI“
Radvilų Dvaro g. 31
LT-48331, Kaunas

2014 m. gruodžio 31d. finansinės ataskaitos
2015 m. vasario 09 d. Nr.45F-111

2014-01-01 - 2014-12-31
(ataskaitinis laikotarpis)

Lapas 26

(Visos sumos lentelėse pateiktos litais, jeigu nenurodyta kitaip)

Įmonė pasinaudojo ilgalaikiu kreditu Lietuvos Respublikos Vyriausybės nutarimu patikėjimo teise gauto pastato rekonstrukcijos darbams iš AB SEB banko, pritaikant šį pastatą pieno tyrimų laboratorijai. Informacija apie ilgalaikį kreditą:

Mokėjimų vykdymas (pradžia/pabaiga)	2006.06.01/2016.01.16
Bendra gauta paskolos suma	10.886.077
Palūkanų norma, proc.:	
Marža	0,098
Kintama dalis	VILIBOR I mėn.

Įmonės įsiskolinimą kreditu įstaigoms, atlikus mokėjimus dėl ilgalaikės banko paskolos per ataskaitinį laikotarpį, sudarė:


	2014.12.31	2013.12.31
Sumokėta palūkanų	5.813	12.347
Gražinta paskolos per ataskaitinį laikotarpį	1.137.931	1.137.931
Įsipareigojimo kredito įstaigoms likutis iš viso	1.118.835	2.256.766
t.sk.: per vienerius metus	1.118.835	1.137.931
po vienerių metų	0	1.118.835
Vidutinė palūkanų norma, proc.	0,32	0,40

Ataskaitiniu laikotarpiu įmonė lizingo būdu įsigijo įrangą pieno sudėties ir kokybės tyrimams atlikti ir automobilių mėginių surinkimui. Įmonės lizingo įsipareigojimai:

Lizingo paskirtis	Tyrimo įrangos įsigijimas	Automobilių įsigijimas
Mokėjimų vykdymas (Pradžia/pabaiga)	2013-04/2019-11	2012-10/2017-04
Pradinė lizingo įsipareigojimų suma pagal sutartis	2.009.749	326.806
Palūkanų norma, proc.	3,0	2,90-3,55

Dėl per ataskaitinį laikotarpį atliktų mokėjimų, įmonės lizingo įsipareigojimus sudarė:

	2014.12.31	2013.12.31
Sumokėta lizingo palūkanų	26.352	20.996
Lizingo įmokos per ataskaitinį laikotarpį	291.439	449.744
Lizingo įsipareigojimų likutis iš viso	1.404.298	770.672
t.sk.: per vienerius metus	483.746	117.760
po vienerių metų	920.552	46.692
Palūkanų likutis	78.694	48.940

 VALSTYBĖS ĮMONĖ „PIENO TYRIMAI“ Radvilų Dvaro g. 31 LT-48331, Kaunas	2014 m. gruodžio 31d. finansinės ataskaitos 2015 m. vasario 09 d. Nr.45F-111	Lapas 27
	<u>2014-01-01 - 2014-12-31</u> (ataskaitinis laikotarpis)	

(Visos sumos lentelėse pateiktos litais, jeigu nenurodyta kitaip)

3.10. Pelno mokestis.

Ataskaitiniu laikotarpiu atlikti šie pelno mokesčio įsipareigojimų ir atidėtojo pelno mokesčio turto priskaitymai, kurie turėjo įtakos grynajam įmonės veiklos rezultatui:

	2014 m.	2013 m.
Pelno mokesčio sąnaudos	126.185	124.570
Atidėtojo mokesčio turtas dėl atostoginių kaupinių	-7.666	-45.400
Atidėtojo mokesčio turto dėl 2009 m. IT minimalios vertės didinimo tikslinimas	153	223
Atidėtojo mokesčio turtas dėl atidėjimų išėtinėms išmokoms	-4.381	-2.802
Pelno mokesčio priskaitymai pelno (nuostolių) ataskaitoje	114.291	76.591

Pelno mokesčių įsipareigojimus sudaro:

	2014.12.31	2013.12.31
Priskaityta pelno mokesčio suma už ataskaitinį laikotarpį	126.185	124.570
Sumokėto avansinio pelno mokesčio dalimi dengiamas įsipareigojimas	126.185	124.570
Pelno mokesčio įsipareigojimas ataskaitinio laikotarpio pabaigai	0	0

3.11. Neapibrėžtieji ir nebalansiniai įsipareigojimai.

- Įsipareigojimai pagal nuomos sutartis:

Įmonė nuomojasi lengvuosius automobilius. Būsimos bendros nuomos įmokos pagal sutartis yra šios:

	Nuomojamo turto įsigijimo vertė	Nuomos mokesčio dydis, (be PVM) per mėn.	Nuomos laikotarpiai
Nuomojami lengvieji automobiliai	361.510	6.954	2012 m. - 2016 m.


- Informacija apie panaudos būdu naudojamą turtą:

	Panaudos laikotarpis	Vertė
Žemės sklypo nuoma Radvilų g.31, Kaunas	iki 2075 m. birželio 30 d.	60.759
Įvairūs įrenginiai	neterminuota	394

- Informacija apie išnuomotą turtą:

	Išnuomoto turto įsigijimo vertė, Lt	Nuomos mokesčio dydis, Lt (be PVM)	Nuomos laikotarpiai
Valgyklos patalpos	1.699.383	463	iki 2018 m. gruodžio 01 d.

Suteiktų arba neatšaukiamai (negražinamai) pažadėtų įmonės garantijų įmonė neturi.

 VALSTYBĖS ĮMONĖ „PIENO TYRIMAI“ Radvilų Dvaro g. 31 LT-48331, Kaunas	2014 m. gruodžio 31d. finansinės ataskaitos 2015 m. vasario 09 d. Nr.45F-111	Lapas 28
	<u>2014-01-01 - 2014-12-31</u> (ataskaitinis laikotarpis)	

(Visos sumos lentelėse pateiktos litais, jeigu nenurodyta kitaip)

3.12. Prekių ir paslaugų pardavimų pajamų sumos.

Pardavimų pajamos grupuojamos pagal atliekamų paslaugų paskirtį bei pobūdį, atsižvelgiant į užsakovus:

	2014 m.	2013 m.
Pieno sudėties ir kokybės tyrimai:	11.761.824	12.104.204
Pagal pieno supirkimo taisyklių reikalavimus atliekami tyrimai	7.157.506	7.552.661
<i>ŽŪM vykdomos programos</i>	2.896.158	3.205.003
iš <i>Pieno supirkėjai</i>	3.453.173	3.522.478
<i>Pieno pardavėjai (gamintojai)</i>	808.175	825.180
Tyrimai, atliekami gyvulių produktyvumo kontrolei	3.061.719	2.873.548
Tyrimai ir paslaugos tiesiogiai parduodantiems pienu ir jo produktus	22.007	21.986
Pieno tyrimai užsakovams pageidaujant	1.520.592	1.656.009
<i>Papildomi tyrimai per bendrą sistemą</i>	673.507	646.016
iš <i>Tyrimai ir paslaugos Latvijos ūkiams</i>	180.977	188.333
<i>Papildomi tyrimai (EKA ir komercinės sutartys)</i>	666.108	821.660
Kiti pieno tyrimai, paslaugos ir pardavimai:	1.976.081	1.841.629
Mėginių surinkimas iš gamintojų	439.309	464.319
Vienkartiniai indeliai (pagal PST)	545.077	497.774
Mėginių formavimas ligų tyrimui	222.722	192.499
Kiti pardavimai (etiketės, br. kodai, maišeliai ir pan.)	203.604	223.924
iš <i>Chloramfenikolio nustatymas</i>	104.116	124.392
<i>Kontroliniai mėginiai</i>	163.660	154.705
<i>Mastito sukėlėjų nustatymas</i>	221.880	116.124
<i>Kalibraciniai mėginiai</i>	48.396	42.348
<i>Tetraciklino tyrimas</i>	18.431	16.923
<i>Tarplaboratoriniai tyrimai ir tyrimai pamatiniais metodais</i>	8.886	8.621
Iš viso tipinės veiklos pajamų	13.737.905	13.945.833

3.13. Sąnaudos.

Su audito įmonių paslaugomis susijusios sąnaudos:

	2014 m.	2013 m.
Finansinių ataskaitų auditas	4.050	5.990
Akreditacijos ir akreditacijos priežiūros auditai	8.884	11.328
Iš viso	12.934	17.318



VALSTYBĖS ĮMONĖ
„PIENO TYRIMAI“
Radvilų Dvaro g. 31
LT-48331, Kaunas

2014 m. gruodžio 31d. finansinės ataskaitos
2015 m. vasario 09 d. Nr.45F-111


2014-01-01 - 2014-12-31
(ataskaitinis laikotarpis)

Lapas 29

(Visos sumos lentelėse pateiktos litais, jeigu nenurodyta kitaip)

Ataskaitiniu laikotarpiu su personalu susijusios sąnaudos:

	2014 m.	2013 m.
Darbo užmokesčio sąnaudos	4.746.281	4.773.351
gamybos tiesioginės (kintamos)	1.134.117	1.153.173
gamybos tiesioginės (pastovios)	2.540.574	2.578.360
bendrosios ir administracinės	1.071.590	1.041.818
Socialinio draudimo sąnaudos	1.499.386	1.502.265
gamybos tiesioginės (kintamos)	348.922	353.992
gamybos tiesioginės (pastovios)	791.357	796.803
bendrosios ir administracinės	359.107	351.470
Kvalifikacijos kėlimo sąnaudos	34.551	22.591
gamybos tiesioginės	20.218	14.571
bendrosios ir administracinės	14.333	8.020
Iš viso	6.280.218	6.298.207
Įmonės sąnaudos pagal jų pobūdį:		
	2014 m.	2013 m.
1. KINTAMOS	3.734.293	3.444.086
1.1. Gamybos tiesioginės kintamos	3.734.293	3.444.086
Tyrimo medžiagos ir priemonės	2.251.255	1.936.921
Darbo užmokestis ir socialinis draudimas	1.483.038	1.507.165
2. PASTOVIOS	9.291.905	9.759.915
2.1. Gamybos tiesioginės pastovios	6.491.463	6.768.293
Transportas (kuras, remontas ir eksploatacija ir kt. transporto sąnaudos)	647.232	671.401
Darbo užmokestis ir socialinis draudimas	3.331.931	3.354.814
Gamybinių patalpų ir įrengimų nusidėvėjimas	1.465.893	1.588.340
Gamybinių įrengimų eksploatacija	616.729	457.669
Komunaliniai patarnavimai, nuoma ir kt. patalpų išlaikymo	404.626	473.239
Administravimo priemonės: kanceliarinės, pašto, telefono, komandiruočių ir kt.	106.541	97.913
Kitos (draudimas, inventorių, prietaisų patikra ir techninė priežiūra, patalpų apsauga, priešgaisrinių sistemų tech. priežiūra, prenumerata ir kt.)	126.436	124.917
Išlaidų kompensavimas	-207.925	
2.2. Bendrosios, administracinės sąnaudos ir mokesčiai priskiriami sąnaudoms	2.800.442	2.991.622
IŠ VISO (1+2)	13.026.198	13.204.001

 VALSTYBĖS ĮMONĖ „PIENO TYRIMAI“ Radvilų Dvaro g. 31 LT-48331, Kaunas	2014 m. gruodžio 31d. finansinės ataskaitos 2015 m. vasario 09 d. Nr.45F-111	Lapas 30
	<u>2014-01-01 - 2014-12-31</u> (ataskaitinis laikotarpis)	

(Visos sumos lentelėse pateiktos litais, jeigu nenurodyta kitaip)

3.14. Finansinės ir investicinės veiklos pajamos ir sąnaudos.

Finansinės ir investicinės veiklos pajamos ir sąnaudas sudaro:


	2014 m.	2013 m.
a) Finansinės veiklos pajamos	0	0
b) Finansinės veiklos sąnaudos	31.526	37.798
Palūkanos už paskolas	5.813	13.187
Lizingo palūkanos	26.352	20.996
Atidėjimų palūkanos	866	2.112
Paskolos aptarnavimo sąnaudos	1.294	2.000
Valiutos kursų skirtumų suma pripažinta sąnaudomis	473	500
Baudos ir delspinigiai	45	11
Kompensuotos išlaidos	-3.317	-
c) Finansinės veiklos rezultatas (a - b)	-31.526	-37.798

Kitos veiklos pajamos ir sąnaudas sudaro:

	2014 m.	2013 m.
a) Kitos veiklos pajamos	83.884	1.767
Įvairūs mokymai, perduodant praktinę patirtį	78.334	615
Metalo laužo pardavimas	4.808	148
Nuoma	378	553
Kitos pajamos	364	451
b) Kitos veiklos sąnaudos	75.069	243
Mokymų rengimo savikaina	74.274	154
Ilgalaikio turto nurašymas	3	-
Kitos sąnaudos	792	89
c) Kitos veiklos rezultatas (a - b)	8.815	1.524

3.15. Vadovams ir susijusiems asmenims priskaičiuotos pinigų sumos, kitas perleistas turtas bei suteiktos garantijos.

Per ataskaitinį laikotarpį, vadovaujantis 2002 m. rugpjūčio 23 d. Lietuvos Respublikos vyriausybės nutarimo Nr.1341 „Dėl valstybės įmonių ir valstybės kontroliuojamų akcinių bendrovių, uždarytųjų akcinių bendrovių administracijos vadovų, jų pavaduotojų ir vyriausiųjų finansininkų darbo apmokėjimo“ reikalavimais, įmonės direktoriui ir vyriausiajam finansininkui buvo išmokėtos su darbo santykiais susijusios išmokos:

 VALSTYBĖS ĮMONĖ „PIENO TYRIMAI“ Radvilų Dvaro g. 31 LT-48331, Kaunas	2014 m. gruodžio 31d. finansinės ataskaitos 2015 m. vasario 09 d. Nr.45F-111	Lapas 31
	<u>2014-01-01 - 2014-12-31</u> (ataskaitinis laikotarpis)	

(Visos sumos lentelėse pateiktos litais, jeigu nenurodyta kitaip)

	2014 m.	2013 m.
Per ataskaitinį laikotarpį apskaičiuotos sumos vadovams, susijusios su darbo santykiais:	170.318	152.440
- pagrindinis darbo užmokestis (pastovioji dalis)	82.760	85.005
- pagrindinis darbo užmokestis (kintama dalis)	58.596	52.182
- kasmetinės atostogos, nedarbingumai	21.048	15.253
- materialinis skatinimas	7.914	

Kitų su darbo santykiais susijusių išmokų, paskolų, garantijų ar kitų reikšmingų sumų vadovams nebuvo išmokėta ar suteikta.

Valdybos nariams atlygis nėra numatytas, jokių išmokų, perleisto turto ar suteiktų garantijų jiems nebuvo suteikta.

3.16. Pobalansiniai įvykiai

Pobalansinių įvykių, turinčių reikšmingos įtakos įmonės veiklai ir jos tęstinumui, nebuvo.

Direktorius




Saulius Savickis

Vyr. finansininkė



Asta Urbonienė

 VALSTYBĖS ĮMONĖ „PIENO TYRIMAI“ Radvilų Dvaro g. 31 LT-48331, Kaunas	2014 m. gruodžio 31d. finansinės ataskaitos 2015 m. vasario 09 d. Nr.45F-111	Lapas 32
	<u>2014-01-01 - 2014-12-31</u> (ataskaitinis laikotarpis)	

(Visos sumos lentelėse pateiktos litais, jeigu nenurodyta kitaip)



PATVIRTINTA
 Lietuvos Respublikos
 Žemės ūkio ministro
 2015 m. balandžio 14 d.
 įsakymu Nr. 3D-324

2014 m. PELNO (NUOSTOLIŲ) PASKIRSTYMAS

Straipsniai	Suma (Lt)	Suma (Eur)
Nepaskirstytasis rezultatas – pelnas (nuostoliai) – praėjusių finansinių metų pabaigoje	0	0
Grynasis finansinių metų rezultatas – pelnas (nuostoliai)	574.705	166.446
Paskirstytinas rezultatas - pelnas (nuostoliai) – finansinių metų pabaigoje	574.705	166.446
Pervedimai iš rezervų	2.401.239	695.447
Paskirstytinas pelnas (nuostoliai)	2.975.944	861.893
Pelno paskirstymas:	437.353	126.666
– į valstybės biudžetą mokama įmonės pelno dalis	287.353	83.223
– į kitus rezervus:	150.000	43.443
– iš jų: darbuotojų premijoms, socialinėms - kultūrinėms reikmėms ir kitiems tikslams	150.000	43.443
Nepaskirstytasis rezultatas – pelnas (nuostoliai) – finansinių metų pabaigoje	2.538.591	735.227

Direktorius

Vyr. finansininkė


 (parašas)

 (parašas)

Saulius Savickis

Asta Urbonienė



**LIETUVOS RESPUBLIKOS ŽEMĖS ŪKIO MINISTERIJOS
VEIKLOS ADMINISTRAVIMO IR TURTO VALDYMO
DEPARTAMENTAS**

**AIŠKINAMASIS RAŠTAS
DĖL ŽEMĖS ŪKIO MINISTRO ĮSAKYMO „DĖL VĮ „PIENO TYRIMAI“ 2014 M.
METINIŲ FINANSINIŲ ATASKAITŲ RINKINIO IR PELNO (NUOSTOLIŲ)
PASKIRSTYMO PATVIRTINIMO“**

2015 m. balandžio 24 d. Nr. *110-326*

Vilnius

Teikiamas žemės ūkio ministro įsakymo „Dėl VĮ „Pieno tyrimai“ 2014 m. metinių finansinių ataskaitų rinkinio ir pelno (nuostolių) paskirstymo patvirtinimo“ projektas (toliau – įsakymo projektas).

Įsakymo projektas parengtas vadovaujantis Lietuvos Respublikos valstybės ir savivaldybės įmonių įstatymo 4 straipsnio 4 dalies 7 punktu, kur pasakyta, kad Žemės ūkio ministerija, kaip VĮ „Pieno tyrimai“ savininko teises ir pareigas įgyvendinanti institucija, tvirtina įmonės metinių finansinių ataskaitų rinkinį ir pelno (nuostolių) paskirstymą.

Įsakymo projekto tikslas ir uždaviniai – tinkamai įgyvendinti savininko teises ir pareigas VĮ „Pieno tyrimai“. Priėmus įsakymo projektą, bus patvirtintas VĮ „Pieno tyrimai“ įmonės metinių finansinių ataskaitų rinkinys ir pelno (nuostolio) paskirstymas. Taip pat įsakymu VĮ „Pieno tyrimai“ direktoriui pavesta per mėnesį nuo šio įsakymo patvirtinimo finansinių ataskaitų rinkinį, veiklos ataskaitą bei auditoriaus išvadą pateikti Juridinių asmenų registrui ir pervesti 83 223,18 Eur (287 353 Lt) dydžio pelno įmoką į valstybės biudžetą.

Įsakymas neskelbtinas ministerijos tinklalapyje.

Direktoriaus pavaduotoja

Zita Duchovskienė

S.S.
Sabina Stokienė, tel. 239 1053, el. p. sabina.stokiene@zum.lt


2015-04-22

Toma
Tuzovaitė – Markšniėnė
2015 04 22

2014 M. VEIKLOS ATASKAITA

2015 m. vasario 20 d., Nr.16D – 5

Kaunas



TURINYS

1. BENDROJI INFORMACIJA	3
1.1. Ataskaitinis laikotarpis, už kurį parengta veiklos ataskaita	3
1.2. Įmonė ir jos kontaktiniai duomenys	3
1.3. Įmonės valdymas	3
1.4. Nuosavo kapitalo pokyčiai	4
1.5. Turto pokyčiai	4
1.6. Į valstybės biudžetą mokama įmonės pelno dalis	4
2. VEIKLA, VEIKLOS APLINKA IR RIZIKŲ VALDYMAS	4
2.1. Veiklos pobūdis	4
2.2. Klientai ir rinkos apžvalga	6
2.3. Rizikos valdymas	9
2.4. Svarbiausių veiksnių, įtakojuusių veiklą apžvalga	10
2.4.1. <i>Pieno bandų ir pieno pardavėjų skaičiaus kitimas</i>	10
2.4.2. <i>Kontroliuojamų karvių skaičiaus kitimas</i>	12
2.4.3. <i>Kainodara ir atsiskaitymo už privalomuosius tyrimus tvarkos kitimas</i>	10
2.4.4. <i>Investicijos per ataskaitinį laikotarpį, planuojami investicijų projektai</i>	15
2.4.6. <i>Technologiniai pokyčiai</i>	15
2.4.7. <i>Grižtamasis ryšys iš užsakovų</i>	20
2.4.8. <i>Tarptautinis bendradarbiavimas</i>	21
3. 2014 M. FINANSINIAI IR NEFINANSINIAI VEIKLOS REZULTATAI, JŲ ATITIKTIS ĮMONĖS VEIKLOS TIKSLAMS	23
3.1. Finansiniai veiklos rodikliai	25
3.2. Įmonės pardavimai	28
3.2.1. <i>Atliktų tyrimų ir kitų paslaugų apimtys</i>	29
3.2.2. <i>Pardavimų pajamų struktūra ir kitimas</i>	32
3.3. Darbuotojai ir darbo apmokėjimas	34
4. VYKDOMOS APLINKOSAUGOS INICIATYVOS IR POLITIKA	36
5. VEIKLOS PLANAI	36
5.1. Misija, vizija, vertybės, strateginės kryptys ir tikslai	36
5.2. Planuojami ūkinės finansinės veiklos rodikliai	39
6. INFORMACIJA APIE SKAIDRUMO GAIRIŲ NUOSTATŲ LAIKYMAŠI	41

1. BENDROJI INFORMACIJA.

1.1. Ataskaitinis laikotarpis, už kurį parengta veiklos ataskaita.

Veiklos ataskaita parengta už laikotarpį nuo 2014 m. sausio 01 d. iki 2014 m. gruodžio 31 d. Veiklos ataskaitoje visi duomenys pateikti 2014 m. gruodžio 31 d., jeigu nenurodyta kitaip. Šioje ataskaitoje VĮ „Pieno tyrimai“ toliau gali būti vadinama Įmone.

1.2. Įmonė ir jos kontaktiniai duomenys.

Įmonės pavadinimas	VĮ „Pieno tyrimai“
Teisinė – organizacinė forma	Valstybės įmonė
Savininko kapitalas	11 622 479 Lt
Steigėjas	Lietuvos Respublikos Žemės ūkio ministerija
Įregistravimo data	1993 m. spalio 15 d.
Įregistravimo pažymėjimas	Nr. 001085
Įmonės kodas	233816290
Įmonės PVM kodas	LT338162917
Buveinės adresas	Radvilų Dvaro g.31, LT- 48331 Kaunas
Telefono numeris	8 (37) 361181
Fakso numeris	8 (37) 361312
Elektroninio pašto adresas	info@pieno-tyrimai.lt
Interneto svetainės adresas	www.pieno-tyrimai.lt

Įmonė filialų ir atstovybių neturi.

1.3. Įmonės valdymas

Įmonės savininko teises ir pareigas įgyvendina Lietuvos Respublikos Žemės ūkio ministerija. Įmonė valdoma per Valdybą ir Įmonės vadovą.

Valdyba

Asmens statusas	Vardas, pavardė	Pareigos
Valdybos pirmininkas	Gintas Saulius Cironka	Žemės ūkio viceministras
Valdybos narys	Andrius Burlėga	Žemės ūkio ministerijos Teisės departamento direktorius
Valdybos narys	Rimantas Krasuckis	Žemės ūkio ministerijos Žemės ūkio gamybos ir maisto pramonės departamento direktorius
Valdybos narė	Rūta Pupkaitė- Jurgutienė	Žemės ūkio ministerijos Finansų ir biudžeto departamento Biudžeto skyriaus vyriausioji specialistė
Valdybos narys	Saulius Savickis	VĮ „Pieno tyrimai“ direktorius

Valdybos nariams darbo užmokestis ar kitos išmokos, kompensacijos nenumatytos.

Administracijos vadovas

Pareigos	Vardas, pavardė	Dirba šiose pareigose nuo
Direktorius	Saulius Savickis	2003.01.11

1.4. Nuosavo kapitalo pokyčiai

Įmonės nuosavo kapitalo augimą lėmė pelninga įmonės veikla. Nuosavą kapitalą sudaro:

	2012.12.31	2013.12.31	2014.12.31
Nuosavas kapitalas, Lt	15.238.123	15.500.450	15.760.671
- savininko kapitalas	11.622.479	11.622.479	11.622.479
- rezervai	2.882.367	3.249.004	3.563.487
- nepaskirstytas pelnas (nuostoliai)	733.277	628.967	574.705

VĮ "Pieno tyrimai" savininko kapitalas ataskaitinio laikotarpio pabaigoje sudarė 11 622 479 Lt ir per pastarųjų trijų metų ataskaitinius laikotarpius nekito.

1.5. Turto pokyčiai.

	2012.12.31	2013.12.31	2014.12.31
Turto iš viso, Lt	19.542.466	19.329.538	19.201.173
- nematerialusis turtas	12.641	7.903	9.520
- materialusis ilgalaikis turtas	16.790.170	16.152.577	15.333.274
- kitas ilgalaikis turtas	16.491	64.470	76.364
- trumpalaikis turtas	2.723.164	3.104.588	3.782.015

Ilgalaikio turto balansinė vertė metų pabaigai mažėjo, nes turto buvo atnaujinta mažiau negu priskaityta nusidėvėjimo. Trumpalaikis turtas augo, nes išaugo pinigų likutis metų pabaigai atsiskaitomose sąskaitose. Kitą ilgalaikį turtą sudaro atidėtojo pelno mokesčio turtas.

1.6. Į valstybės biudžetą mokama įmonės pelno dalis.

Vadovaujantis Valstybės ir savivaldybės įmonių įstatymo 15 straipsnio nuostatomis įmonė moka 50 proc. grynojo pelno į valstybės biudžetą. Įmonės pelno įmokų mokėjimas:

Ataskaitinis laikotarpis	Grynojo pelno suma, Lt	Pelno įmokos į valstybės biudžetą suma, Lt	Sumokėjimo terminas	Sumokėjimo data
2012 m.	733.277	366.639	2013.05.30	2013.05.28
2013 m.	628.967	314.484	2014.05.30	2014.05.22
2014 m.	574.705	287.353	2015.05.30	-

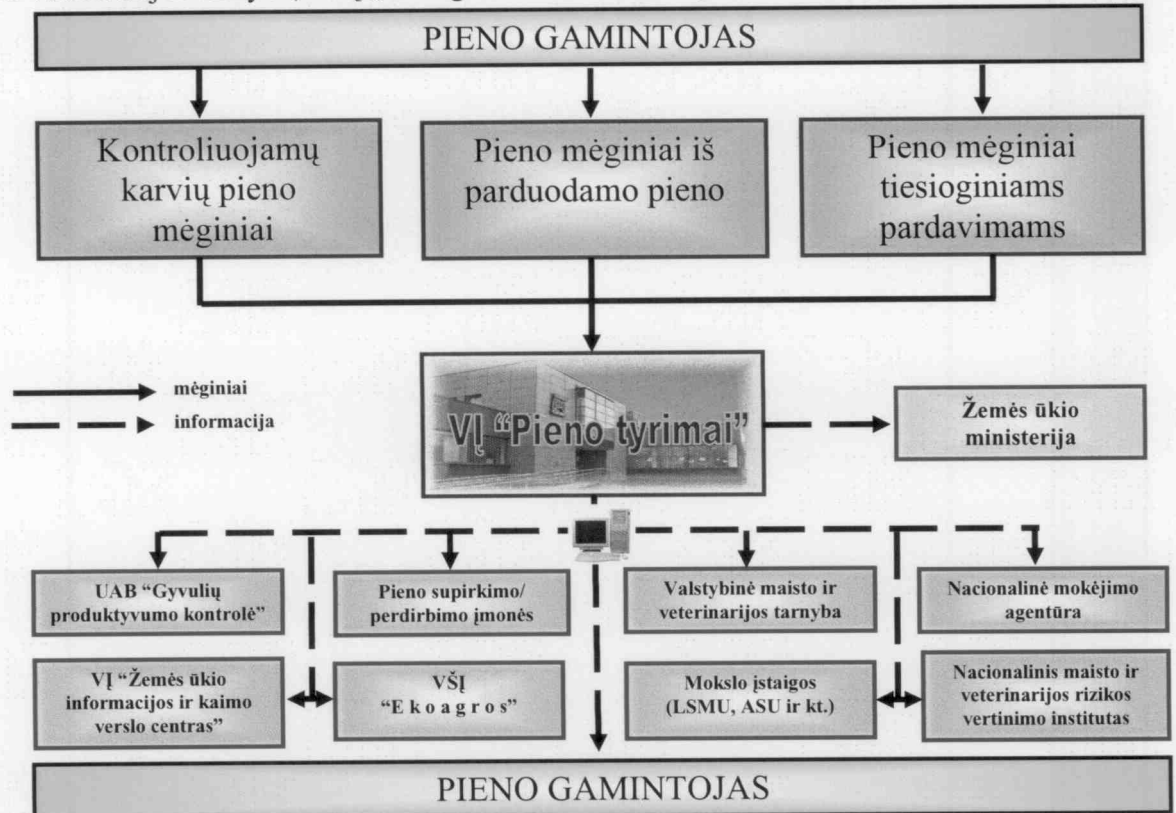
2. VEIKLA, VEIKLOS APLINKA IR RIZIKŲ VALDYMAS.

2.1. Veiklos pobūdis.

Pagal savo veiklos pobūdį įmonė yra specializuota centrinė šalies pieno tyrimų laboratorija, kurios pagrindinis veiklos tikslas – viso šalyje superkamo pieno ir kontroliuojamų gyvulių pieno sudėties ir kokybės tyrimai.

Šalyje veikianti vieninga žalio pieno sudėties, kokybės vertinimo ir saugos stebėsenos sistema ir tyrimų atlikimas centrinėje akredituotoje laboratorijoje Valstybės įmonėje "Pieno tyrimai" atitinka pasaulinę praktiką bei pagrindinių ES norminių dokumentų reikalavimus ir

užtikrina pastovų ir tolygų pieno žaliavos sudėties ir kokybės vertinimą visiems pieno sektoriaus dalyviams: gamintojams, supirkėjams, kontroliuojančioms bei administruojančioms pieno supirkimą institucijoms. Siekiama ne tik garantuoti teisingą atsiskaitymą už parduodamą bei superkamą pieną, bet ginti ir saugoti pieno gaminių vartotojų sveikatos saugos interesus, užtikrinti pieno produktų eksporto reikalavimų vykdymą. Įmonės pieno mėginių tyrimų paslaugomis naudojasi pieno supirkėjai, perdirbėjai, pieno gamintojai, Lietuvos Respublikos Žemės ūkio ministerija, UAB "Gyvulių produktyvumo kontrolė", Nacionalinė mokėjimo agentūra, Valstybinė maisto ir veterinarijos tarnyba, VŠĮ „Ekoagros“ ir kt. institucijos bei mokslo ir/ar mokymo įstaigos.



Įmonės pagrindinė veikla:

- atlieka sudėties ir kokybės tyrimus pieno žaliavos saugos ir kokybės stebėsenai bei kontrolei ir atsiskaitymui už superkamą pieną;
- atlieka Lietuvos Respublikos kontroliuojamų karvių pieno sudėties bei kokybės tyrimus;
- kaupia, archyvuoja, apdoroja ir analizuoja pieno perdirbimo įmonių superkamo pieno sudėties ir kokybės duomenis, pateikia iširtų pieno mėginių rezultatų analizę bei statistinius duomenis kontroliuojančioms įstaigoms;
- formuoja jungtinius pieno mėginius karvių ligų tyrimui ir perduoda juos Nacionaliniam maisto ir veterinarijos rizikos vertinimo institutui;
- atlieka mastitų sukėlėjų ir jų jautrumo antibiotikams nustatymą pieno mėginyje;
- nustato tetraciklinų ir chloramfenikolio likučius piene;
- atlieka karvės veršingumo nustatymo tyrimus;
- atlieka kitas paslaugas, susijusias su pieno žaliavos sektoriumi.

VĮ "Pieno tyrimai" įdiegta tarptautinius standartus atitinkanti vadybos sistema. Įmonė akredituota Lietuvos Nacionaliniame akreditacijos biure, kuris patvirtino įmonės laboratorijos kompetenciją atlikti žalio pieno sudėties ir kokybės tyrimus pagal standartą LST EN ISO/IEC 17025:2005 "Tyrimų, bandymų ir kalibravimo laboratorijų kompetencijai keliami bendrieji reikalavimai". Akreditacijos sritis – žalio pieno cheminiai, fizikiniai ir mikrobiologiniai tyrimai.

2.2. Klientai ir rinkos apžvalga.

Paslaugos pavadinimas	Tyrimų ir kt. paslaugų periodiškumas	Tikslas	Klientai (mokėtojai) – įmonės pajamų dalis, proc.	Klientų pajėgumai	Pasiūla ir konkurentų grėsmė
1	2	3	4	5	6
1. Viso šalyje superkamo pieno sudėties ir kokybės tyrimai – 52,1 proc.					
1.1. Riebalų, baltymų, somatinių laštelių skaičiaus tyrimas	3 kartai/mėn. vienam pieno pardavėjui	- Žalio pieno saugos ir kokybės stebėseną bei kontrolę; - Atsiskaitymas už superkamą pieną;	1. Lietuvos Respublikos Žemės ūkio ministerija – 21,1 proc.;	Atsiskaitoma Žemės ūkio ministro patvirtintomis ir su Konkurencijos taryba suderintomis kainomis ir patvirtinta apmokėjimo tvarka. Visi pieno žaliavos supirkėjai pagal Pieno supirkimo taisyklę (perdirbimo) imonės – 25,1 proc.;	Atliekamų paslaugų apimtys priklauso nuo pieno gamintojų, parduodančių pieną perdirbti skaičiaus ir Pieno supirkimo taisyklėse nustatyto tyrimų atlikimo periodiškumo per mėnesį. Tokios laboratorijos, kuri centralizuotai surinktų mėginius, atliktų visą kompleksą nustatytų tyrimų ir teiktų reikalingą informaciją kontroliuojančioms institucijoms, šalyje nėra. Įmonė atlieka 100 proc. visus reikalingus tyrimus.
1.2. Bendro bakterijų skaičiaus tyrimas	2 kartai/mėn. vienam pieno pardavėjui	- Pieno kvotų sistemos administravimas (<i>aktualu iki 2015 m. balandžio 1 d.</i>)	2. Pieno supirkimo (perdirbimo) imonės – 25,1 proc.;	reikalavimus privalo atlikti privalomuosius tyrimus kiekvienam pieno gamintojui parduodančiam pienu.	
1.3. Inhibitorinių medžiagų tyrimas	3 kartai/mėn. vienam pieno pardavėjui		3. Pieno pardavėjai (gamintojai) – 5,9 proc.		
1.4. Užšalimo temperatūros tyrimas	2 kartai metuose vienam pieno pardavėjui				
2. Pieno sudėties ir kokybės tyrimai gyvulių produktyvumo kontrolės tikslais – 22,3 proc.					
2.1. Riebalų, baltymų, laktozės, urėjos ir somatinių laštelių skaičiaus tyrimas	kiekvienai kontroliuojamam karvei 1-ą kartą per mėn.	- Gyvulių produktyvumo kontrolės tikslais.	1. UAB „Gyvulių produktyvumo kontrolė“ – 22,3 proc.	Atsiskaitoma Žemės ūkio ministro patvirtintomis ir su Konkurencijos taryba suderintomis kainomis.	Atliekamų paslaugų apimtys priklauso nuo kontroliuojamų karvių skaičiaus. Įmonė atlieka 100 proc. visus gyvulių produktyvumo kontrolei reikiamus tyrimus.

1	2	3	4	5	6
3. Privalomi tyrimai gamintojams tiesiogiai į rinką tiekiantiems pieną ir jo produktus – 0,2					
3.1. Riebalų, baltymų, somatinių ląstelių skaičiaus tyrimas	1 karta/ketv. vienam pieno produkcijos pardavėjui	- Siekiant užtikrinti tiesiogiai parduodamo pieno ir jo produktų saugą, remiantis tyrimų rezultatais išduodami leidimai tiesiogiai iš pieno ūkių prekiauti pienu ir jo produktais (parduodama turgavietėse, viešojo maitinimo įmonėms, darželiams ir kt.)	Pieno ir jo produktų pardavėjai (ūkininkai) -0,2 proc.	Tyrimai yra privalomi. Atsiskaitoma Žemės ūkio ministro patvirtintomis ir su Konkurencijos taryba suderintomis kainomis	Įmonė atlieka 100 proc. visus reikalingus tyrimus.
3.2. Bendro bakterijų skaičiaus tyrimas					
3.3. Inhibitorinių medžiagų tyrimas					
1.4. Užšalimo temperatūros tyrimas					
4. Papildomos paslaugos, siekiant, efektyviai panaudoti turimą vieningą, akredituotą pieno tyrimų sistemą – 25,4					
4.1. Riebalų, baltymų, somatinių ląstelių skaičiaus tyrimas	Pagal sutartis su klientu, atvežus pieno mėginius tyrimui	- Papildomi tyrimai atsiskaitymo ir pieno sudėties ir kokybės kontrolės tikslais; - Tyrimai pieno talpyklų kontrolės, karvių produktyvumo kontrolės tikslais; - Kitais pieno bandų valdymo tikslais.	Lietuvos Pieno supirkėjai, perdirbėjai ir pieno pardavėjai (gamintojai) ir iv. institucijos – 9,7 proc. Latvijos pieno supirkėjai – 1,3 proc.	Atsiskaitoma Žemės ūkio ministro patvirtintomis ir su Konkurencijos taryba suderintomis kainomis, įvertinant (jeigu jie yra) skirtumus nuo bendros tyrimų sistemos sąnaudų.	Paklausa priklauso nuo užsakovų pageidavimų. Tyrimai atliekami 100 proc. visiems pageidaujantiems, jie gali rinktis kur šiuos tyrimus atlikti. Analogiškos, mėginius surenkančios ir atliekančios visą kompleksą kokybiškų tyrimų šalyje nėra
4.2. Bendro bakterijų skaičiaus tyrimas					
4.3. Inhibitorinių medžiagų tyrimas					
4.4. Užšalimo temperatūros tyrimas					
4.5. Vienkartiniai indeliai	Sunaudotas indelių kiekis per mėn.	- Pieno mėginio paėmimui ir transportavimui	Pieno supirkėjai (perdirbėjai) – 4,0 proc.	Apimty priklauso nuo atliekamų pieno tyrimų apimčių. Paslauga teikiama, siekiant palaikyti vieningą pieno mėginių paėmimui ir pristatymui į laboratoriją tara.	Konkurencijos nėra, nes tyrimai atliekami tik laboratorijos patikrintoje ir pateiktoje taroje.

4.6. Mėginio atvežimo iki laboratorijos paslauga pageidaujantiems pieno gamintojams	8 kartai per mėn. vienam pieno paradvėjui	- Tiesioginis, greitesnis pieno mėginio pristatymas į laboratoriją, aplenkiant pieno supirkimo ir/ar perdirbimo imones, užtikrinant tinkamas mėginio pervežimo sąlygas žemoje temperatūroje	Pieno pardavėjai (gamintojai) – 3,2 proc.	Paslauga aktuali stambiems pieno ūkiams, pageidaujantiems, kad pieno mėginiai tiesiogiai būtų atvežami į laboratoriją. Kyla rizika, kad kainos didinimas mažintų paslaugos apimtį.	Pasiūla tiesiogiai priklauso nuo privalomųjų pieno tyrimų atlikimo ir ūkių poreikio šiai paslaugai užsakyti. Mėginiai gali būti transportuojami per pieno supirkėjus.
4.7. Jungtinių mėginių formavimas	Karvių bandai 3 kartai metuose iki 2014-12-31, nuo 2015-01-01 kartą per 5 metus	- Jungtiniai mėginiai pristatomi į Nacionalinio maisto ir veterinarijos rizikos vertinimo institutą enzoootinės galvijų leukozės ir bruceliozės tyrimams atlikti	Nacionalinis maisto rizikos vertinimo institutas – 1,6 proc.	Paslauga parduodama skelbiamame viešame konkurse	Pasiūla priklauso nuo bandų palaikančių sveikos bandos statusą, skaičiaus. Tiesioginės konkurencijos nėra.
4.8. Mastito sukėlėjų nustatymas	Pagal sutartis su klientu, atvežus pieno mėginius tyrimui	- Gyvulių bandų sveikatingumo gerinimas	Pieno gamintojai – 1,6 proc.	Sudaryta kainodara, skatinanti didinti šių tyrimų užsakymus	Tyrimai aktualūs ūkininkų gyvulių bandų sveikatingumo gerinimui. Mėginiai tyrimams dažniausiai pristatomi panaudojant jau sukurtą mėginių surinkimo sistemą, todėl konkurencija turėtų išlikti tame pačiame lygyje.
4.9. Chloramfenikolio tyrimas	Pagal sutartis su klientu	- Pieno produktų užteršimo antibiotikais prevencija, siekiant užtikrinti vartotojų saugą, bei pieno produktų eksportą	Pieno supirkėjai (perdirbėjai) – 0,8 proc.	Kainodara formuojama atviros rinkos sąlygomis	Aktualūs pieno produktų eksperto vykdymo kontrolei. Konkuruojama su perdirbimo įmonių laboratorijomis.
4.10. Teatraciklino tyrimas			Pieno supirkėjai (perdirbėjai) – 0,1 proc.		
4.11. Kontroliniai, kalibraciniai mėginiai, tyrimai pamatiniais metodais, tarp laboratorinių tyrimų organizavimas ir kt.		- Vieningos pieno tyrimų sistemos užtikrinimui šalyje	Pieno supirkėjai (perdirbėjai) – 3,1 proc.	Kainodara formuojama atviros rinkos sąlygomis	Aktualūs palaikyti vieningą pieno tyrimų sistemą šalyje. Konkurentų šalyje nėra arba yra ribotas kiekis dėl specifikos, užsienio laboratorijos šias paslaugas teikia gerokai brangiau.

2.3. Rizikos valdymas.

- *Kredito grąžinimo rizika.* Įmonei iškyla finansinių įsipareigojimų vykdymo rizika dėl ilgalaikės banko paskolos pastato rekonstrukcijai ir lizingo būdu įsigyto turto. Pradelstų finansinių įsipareigojimų įmonė neturi. Ilgalaikė banko paskola pastato rekonstrukcijai ir lizingo įsipareigojimai sudarė, Lt:

	Įsipareigo- jimo pradžia/ pabaiga	Palūkanos, %	Iš viso gauta (2014-12-31 galiojančios sutartys)	Likutis		
				2014.12.31	2013.12.31	2012.12.31
1. Banko paskola pastato rekonstrukcijai	2006.06.01/ 2016.01.16	Marža 0,098 + VILIBOR 1 mėn.	10.886.078	1.118.835	2.256.766	3.394.698
2. Lizingo būdu įsigyta tyrimų įranga	2013-01-15/ 2018-06-16	3,0	2.009.749	1.305.058	690.454	71.244
3. Lizingo būdu įsigyti automobiliai mėginių surinkimui	2012.10.15/ 2016-01-20	2,90-3,55	326.806	99.240	80.217	93.200
Iš viso			13.222.633	2.523.133	3.027.438	3.559.142

- Įmonei *palūkanų normos rizika* iškyla dėl paskolų ir lizingo mokėjimų. Dėl paskolos gautų su kintama palūkanų norma įmonė privalo įvertinti pinigų srautų palūkanų normos riziką. Pastaraisiais trejais metais, esant mažam VILIBOR dydžiui, įmonė moka itin žemas paskolos palūkanas, nes banko marža itin nedidelė – tik 0,098 proc. Lizingo sutartys pasirašytos su pastoviomis nuo 2,90 iki 3,55 proc. palūkanomis, kurios yra tiksliai prognozuojamos. Palūkanų įmonė per 2012 – 2014 m. sumokėjo:

	2014 m.	2013 m.	2012 m.
Sumokėta palūkanų iš viso	32.165	33.343	43.860
t. sk.: paskolos palūkanos	5.813	12.347	34.324
lizingo palūkanos	26.352	20.996	9.536

- Valiutiniai pinigų srautai sudaro labai nereikšmingą įmonės piniginių srautų dalį, todėl *valiutų kursų svyravimo rizikos* nėra. Šalies piniginis vienetas nuo 2015 m. sausio 01 d. įvestas euras, todėl valiutinių pinigų srautai bus dar mažesni;

- *Kapitalo valdymo tikslai* yra vykdyti jai pavestas užduotis ir užtikrinti galimybes tęsti veiklą. Įmonė uždirba pelno ir vykdo mokėjimus į valstybės biudžetą:

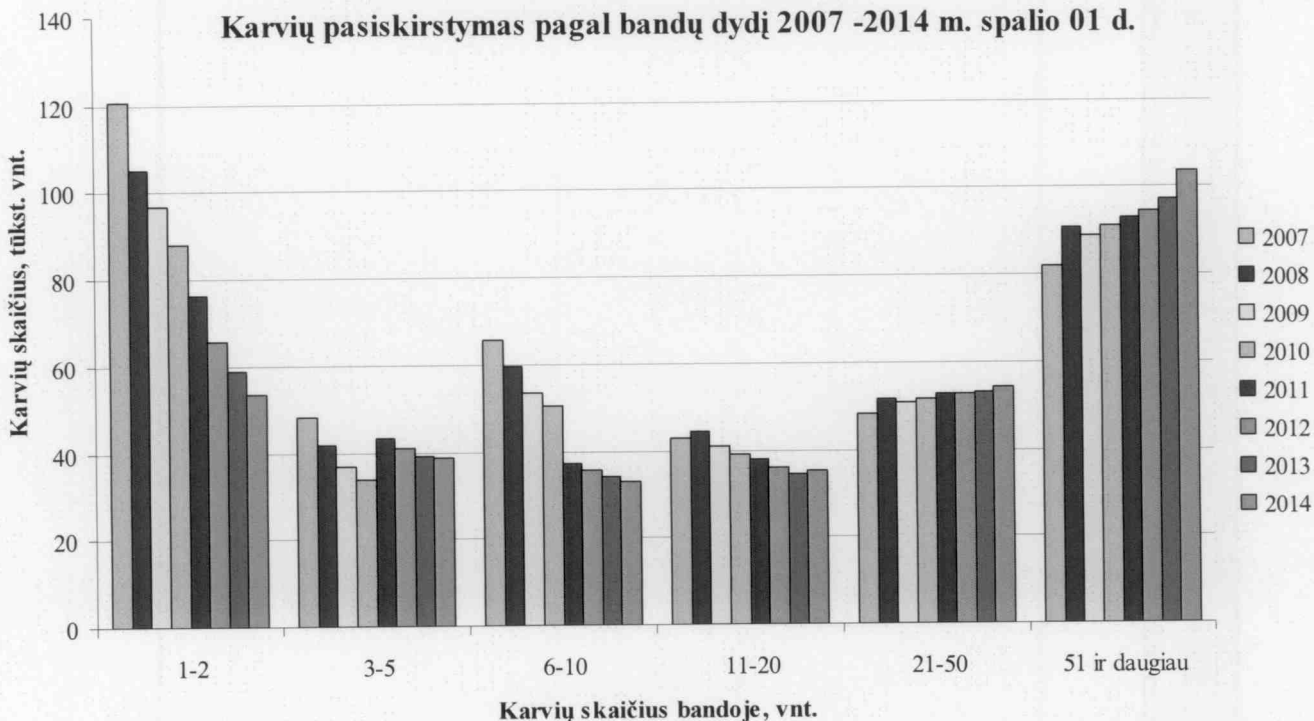
Eil.Nr.	Pavadinimas	2014 m.	2013 m.	2012 m.
1.	Nuosavas kapitalas, tūkst. Lt	15.761	15.501	15.238
2.	Grynasis pelnas, tūkst. Lt	575	629	733
3.	Nuosavo kapitalo pelningumas (ROE), proc.	3,7	4,1	4,9
4.	Mokestis už valstybės turto naudojimą patikėjimo teise, tūkst. Lt	233	233	233
5.	Pelno mokestis, tūkst. Lt	114	77	141
6.	Pelno įmoka į biudžetą (50 proc. grynojo pelno), tūkst. Lt	288	315	367
7.	Mokesčių bendra suma, tūkst. Lt	634	624	740
8.	Mokesčių bendra suma nuo kapitalo sudaro, proc.	4,0	4,0	4,9

- Įmonės vadovybė *kontroliuoja* šiuos įsipareigojimų ir nuosavo kapitalo santykius:

Rodiklio pavadinimas	Priimtina reikšmė	2014 m.	2013 m.	2012 m.	Apibūdinimas
Bendrasis likvidumo koef.	tarp 1,2 ir 2,0	1,55	1,46	1,40	geras, tenkina
Kritinio likvidumo koef.	tarp 1,0 ir 1,5	1,29	1,22	1,05	geras, tenkina
Bendrasis mokumo rodiklis (Nuosavybė/Įsipareigojimai), koef.	kritinė riba žemiau 0,5, priimtina reikšmė 2,0	4,6	4,0	3,6	labai geras
Skolų ir turto koef. (Įsipareigojimai/Turtas)	priimtina reikšmė iki 0,5	0,18	0,20	0,22	labai geras
Skolų ir nuos. kapitalo koef. (Įsipareigojimai/Nuosavybė)	priimtina reikšmė iki 0,5	0,22	0,25	0,28	labai geras

2.4. Svarbiausių veiksnių, įtakojuusių veiklą, apžvalga.

2.4.1. Pieno bandų ir pieno pardavėjų skaičiaus kitimas. Įmonės pieno tyrimų laboratorijoje tiriamas visas Lietuvos Respublikoje superkamas pienas iš kiekvieno pieno gamintojo parduodamo pieno Pieno supirkimo taisyklėse nustatytu periodiškumu. Šalyje istoriškai susiklostė, kad pieno gamyba vertėsi beveik kiekviena kaime gyvenanti šeima, kuri 1 – 2 karves laikė savo poreikių tenkinimui, o pieno likutį parduodavo perdirbimui. Todėl didžiąją dalį šalyje registruotų bandų sudaro 1-2 karvių laikytojai (67,9 proc.) ir 3-5 karvių laikytojai (17,0 proc.). Stambesnių pieno ūkių skaičius po truputį auga. Tačiau stambių pieno ūkių skaičiaus augimo tempas niekada nebus toks didelis, kaip smulkių ūkių mažėjimo, nes didelius pieno ūkius įkurti yra daug sudėtingiau, reikia daugiau resursų, investicijų, piniginių lėšų, išteklių, žinių ir pan.



Keičiantis ir augant šalies ekonomikai, kuriasi ir plečiasi prekiniai pieno ūkiai, pasinaudojantys ES teikiama parama, atitinkantys ES teisės aktų keliamus reikalavimus, gaminantys didelius pieno kiekius. Kadangi ūkiai labiau specializuojasi, persiorientuoja į tas ūkio šakas, kurios efektyvesnės tame šalies regione, kuriame įsikūręs ūkis, ar dėl senyvo amžiaus visiškai pasitraukia

iš žemės ūkio veiklos, smulkūs 1-2 ir 3-5 karvių ūkiai, kurie vis dar sudaro didžiausią dalį registruotų pieno bandų (84,9 proc.), sparčiai ir nuolat mažėja.

Karvių skaičiaus ir pieno bandų pasiskirstymas pagal bandų dydį 2007-2014 m. spalio 01d.

1 lentelė

Karvių skaičius bandoje, vnt.	2007 m.		2008 m.		2009 m.		2010 m.		2011 m.		2012 m.		2013 m.		2014 m.	
	tūkst. vnt.	%	tūkst. vnt.	%	tūkst. vnt.	%	tūkst. vnt.	%	tūkst. vnt.	%	tūkst. vnt.	%	tūkst. vnt.	%	tūkst. vnt.	%
Karvių skaičius																
1-2	120,6	29,6	105,2	26,8	96,6	26,3	88,1	24,9	76,4	22,4	65,8	20,2	59,0	18,6	53,6	16,8
3-5	48,1	11,8	41,7	10,6	36,7	10,0	33,8	9,5	43,4	12,7	41,1	12,6	39,2	12,4	38,8	12,2
6-10	65,7	16,1	59,5	15,1	53,4	14,5	50,3	14,2	37,4	11,0	35,6	10,9	34,0	10,7	33,1	10,4
11-20	42,9	10,5	44,2	11,3	40,9	11,1	39,2	11,1	38,1	11,2	36,2	11,1	34,6	10,9	35,2	11,1
21-50	48,3	11,8	51,6	13,1	50,9	13,9	51,5	14,6	52,9	15,5	52,8	16,2	52,9	16,7	54,1	17,0
51 ir daugiau	81,9	20,1	90,7	23,1	88,9	24,2	90,9	25,7	92,9	27,3	94,4	29,0	97,1	30,6	103,5	32,5
Iš viso	407,5	100	392,9	100	367,4	100	353,9	100	341,0	100	325,9	100	316,8	100	318,2	100
Bandų skaičius																
1-2	97,3	76,8	84,9	76,0	78,2	76,5	71,6	76,0	61,5	73,8	52,3	71,5	46,6	70,0	41,9	67,9
3-5	14,4	11,3	12,5	11,1	10,9	10,7	10,1	10,7	11,8	14,2	11,2	15,3	10,7	16,0	10,5	17,0
6-10	9,9	7,8	8,9	8,0	8,0	7,8	7,5	8,0	5,0	6,0	4,8	6,5	4,6	6,9	4,5	7,3
11-20	3,0	2,4	3,1	2,8	2,8	2,8	2,7	2,9	2,6	3,1	2,5	3,4	2,4	3,5	2,4	3,9
21-50	1,6	1,3	1,7	1,5	1,7	1,6	1,7	1,8	1,7	2,1	1,7	2,3	1,7	2,6	1,7	2,8
51 ir daugiau	0,5	0,4	0,6	0,6	0,6	0,6	0,7	0,7	0,7	0,8	0,7	0,9	0,7	1,0	0,7	1,2
Iš viso	126,6	100	111,7	100	102,3	100	94,2	100	83,3	100	73,1	100	66,6	100	61,8	100

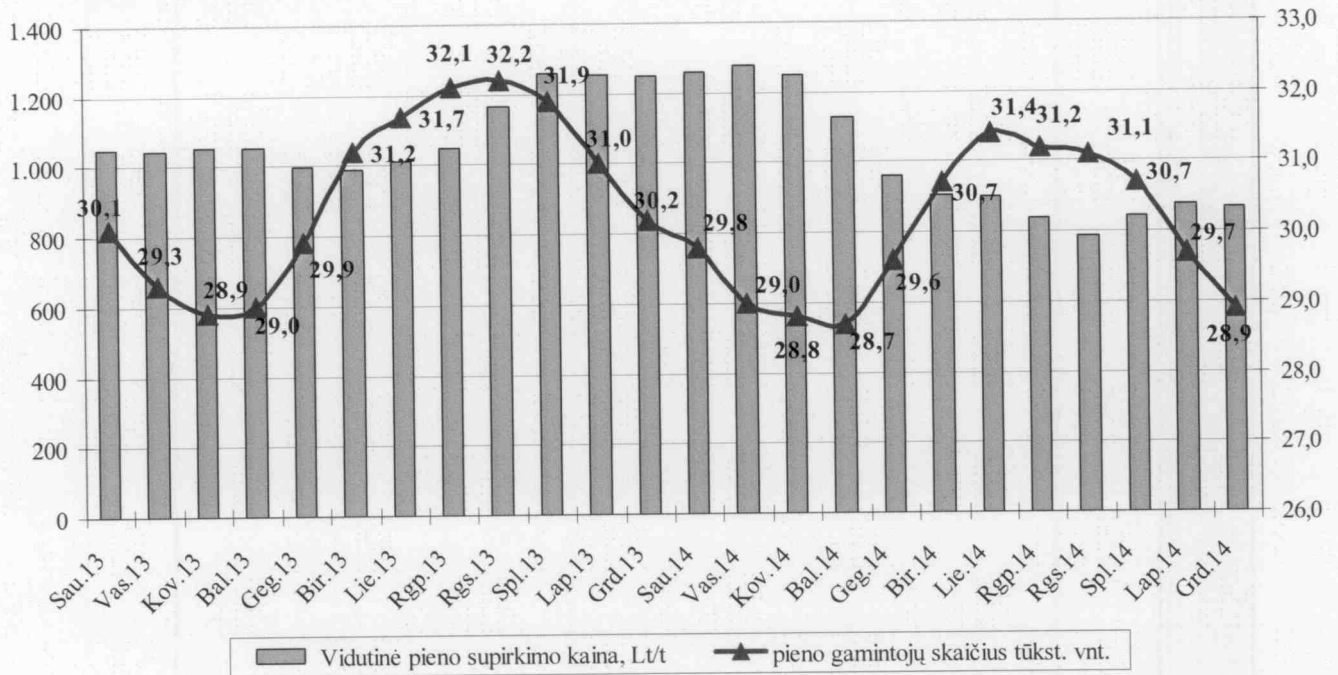
Nuolatinis smulkių bandų skaičiaus mažėjimas lemia *vidutinio pieno gamintojų*, parduodančių pieną perdirbti, nuo kurių skaičiaus tiesiogiai priklauso įmonės atliekamų paslaugų apimtis, skaičiaus mažėjimą.

Pieno gamintojų, parduodančių pieną, skaičiaus kitimas 2007 - 2014 m.

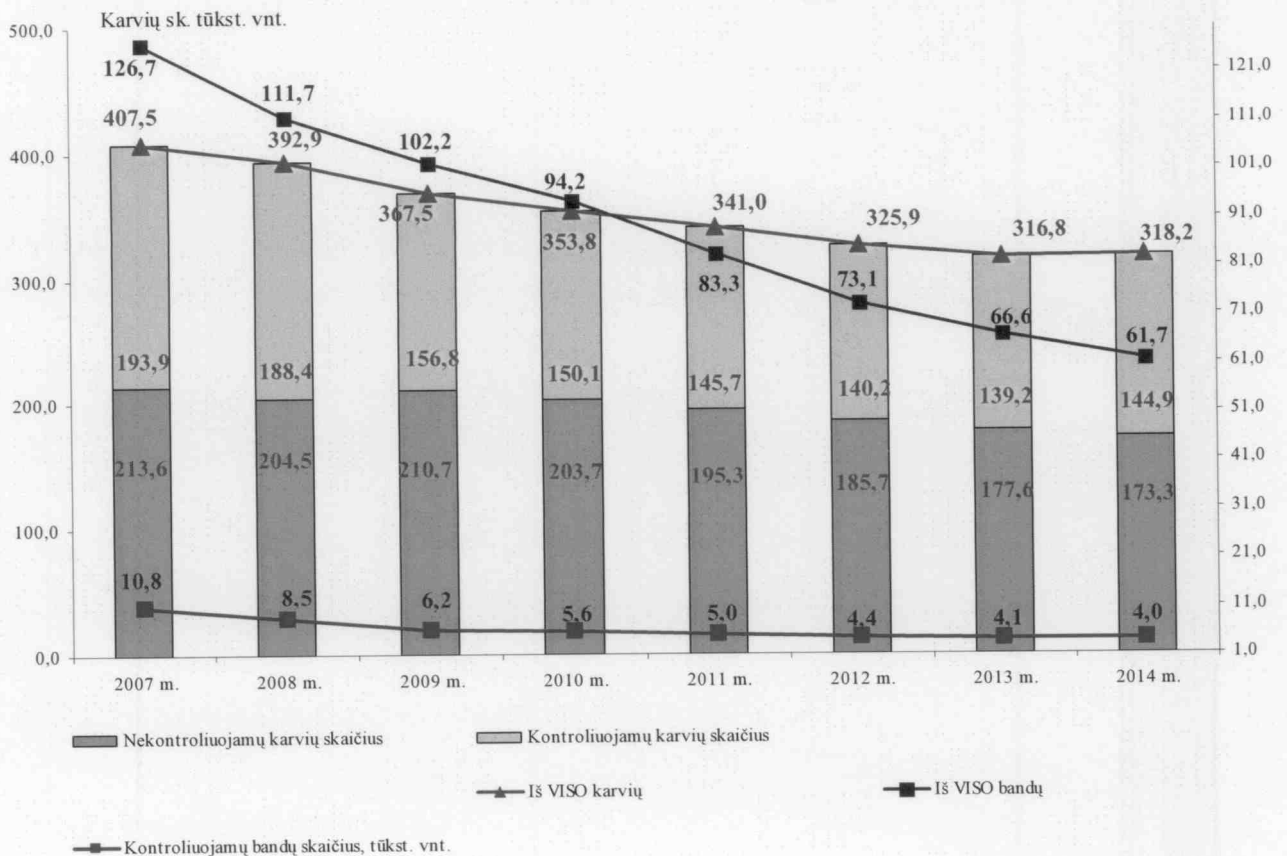
2 lentelė

Metai	Vidutinis pieno gamintojų skaičius, vnt.	Kitimas		Metai	Vidutinis pieno gamintojų skaičius, vnt.	Kitimas	
		(+;-) punktais	proc.			(+;-) punktais	proc.
2007	53.735			2011	34.456	-1.270	-3,6
2008	48.155	-5.580	-10,4	2012	32.505	-1.951	-5,7
2009	39.112	-9.043	-18,8	2013	30.631	-1.874	-5,8
2010	35.726	-3.386	-8,7	2014	29.958	-673	-2,2

2014 m. vidutinio pieno gamintojų, parduodančių pieną perdirbti, skaičiaus mažėjimo tendencijos sumažėjo. Pieno gamintojų skaičiaus mažėjimo tendencijas pristabdė 2013 m. pabaigoje - 2014 m. pradžioje išaugusios pieno supirkimo kainos. Taip pat vyksta pastovus pieno mėginių skaičiaus sezoninis svyravimas, kurį lemia metų laikas bei karvių laktacijos laikotarpiai.



2.4.2. Kontroliuojamų karvių skaičiaus kitimas. Įmonė atlieka pieno sudėties ir kokybės tyrimus gyvulių produktyvumo kontrolės tikslais kiekvienai kontroliuojamai karvei kartą per mėnesį (išskyrus liepos mėn.). Todėl šių tyrimų atlikimo skaičius priklauso nuo kontroliuojamų karvių skaičiaus kitimo. 2014 m. kontroliuojamų karvių skaičius pradėjo po truputėlį didėti, nes tik kontroliuojant prekinės pieno bandas galimas pažangus tolimesnis pieno ūkio vystymas.



2.4.3. Kainodara ir atsiskaitymo už privalomuosius tyrimus tvarkos kitimas. Kadangi įmonė vykdo monopolinę veiklą, pieno tyrimų kainas nustato Lietuvos Respublikos Žemės ūkio ministras. Pieno tyrimų kainų projektas derinamas su Konkurencijos taryba. Šiomis kainomis užsakovai atsiskaito už tyrimus, nustatytus Pieno supirkimo taisyklėse, ir gyvulių produktyvumo tikslais, dalis jų atliekama valstybės reikmėms ir apmokama biudžeto lėšomis. Todėl kainos tvirtinamos prieš tai kruopščiai išanalizavus išlaidų pagrįstumą bei pelno poreikio paskaičiavimus. Paskutinį kartą pieno tyrimų kainos peržiūrėtos ir naujai patvirtintos 2012 m. pabaigoje. Pieno tyrimų kainų pokyčiai:

Tyrimo pavadinimas	Patvirtinta ŽŪM 2009-11-25 įsakymu Nr. 3D-908 (galioja nuo 2010-01-01)		Patvirtinta ŽŪM 2012-11-27 įsakymu Nr. 3D-899 (galioja nuo 2013-01-01)		Kainų palygi- nimas proc. 4/2
	Lt/vnt.	Eur/vnt.	Lt/vnt.	Eur/vnt.	
1	2	3	4	5	6
Riebalų, baltymų, somatinių ląstelių tyrimas	2,12	0,61	2,30	0,67	108,5
Bendro bakterijų skaičiaus tyrimas	3,38	0,98	3,78	1,09	111,8
Inhibitorinių medžiagų tyrimas LPT ir LPT2 testais	2,16	0,63	2,38	0,69	110,2
Pieno užšalimo temperatūros tyrimas	3	0,87	3,24	0,94	108,0
Vieno mėnesio privalomų tyrimų kaina	20,10	5,83	22,14	6,42	110,2

Piniginių srautų stabilumą užtikrina griežtas atsiskaitymo už privalomuosius pieno tyrimus reglamentavimas. Šiuo metu galiojanti apmokėjimo tvarka patvirtinta 2004 m. gruodžio 20 d Lietuvos Respublikos Žemės ūkio ministro įsakymu Nr. 3D-671 "Dėl apmokėjimo už pieno tyrimus valstybės įmonei „Pieno tyrimai“". Pagal šią tvarką 2014 m. 10,8 proc. mėnesinės privalomųjų tyrimų kainos mokėjo pieno gamintojai (ūkininkai) 46,3 proc. – pieno supirkėjai ir 42,9 proc. – Žemės ūkio ministerija už tyrimus valstybės reikmėms.

Mėnesinė visų privalomųjų tyrimų kaina patvirtintomis kainomis sudarytų 22,14 Lt už per mėnesį atliktus privalomus vieno pieno gamintojo parduodamo pieno tyrimus. Kadangi sutartis su Žemės ūkio ministerija dėl pieno žaliavos saugos ir kokybės stebėsenai bei kontrolei tyrimų atlikimo buvo sudaryta 2012 - 2014 metų laikotarpiui 2012 metais galiojusiomis pieno tyrimų kainomis, faktinė mėnesio privalomųjų tyrimų buvo mažesnė nei skaičiuojant patvirtintomis kainomis 0,83 Lt (- 3,7 proc.). Nuo 2015 m. sausio 01 d. atliksime tyrimus nustatytomis kainomis ir valstybei. Kitas pasikeitimas apmokėjimo tvarkoje įvyks nuo 2015 m. balandžio 01 d., nes ES šalyse bus atsisakyta pieno supirkimo kvotų sistemos ir todėl biudžeto lėšomis nebus finansuojamas riebalų tyrimo, atliekamo kvotų administravimo reikmėms, atlikimo išlaidos. Planuojame, kad už visus riebalų tyrimus apmokės pieno supirkėjai ir pieno pardavėjai lygiomis dalimis, todėl jų mokama dalis išaugs atitinkamai iki 46,2 ir 12,2 proc., o valstybės sumažės iki 41,6 proc.

Nuo 2015 m. sausio 01 d. perėjus prie euro piniginio vieneto, kaina eurais perskaičiuota taikant lito ir euro bazinį kursą 3,45280 Lt už 1-ą eurą. Dėl apvalinimo taisyklių, kai kurių tyrimų kainos perskaičiavus į litus kito, mažėjo arba didėjo, 1 - 2 centų ribose, tačiau visa mėnesio vieno pieno gamintojo parduodamo pieno privalomųjų tyrimų kaina išliko tokia pati.

Kaina už per mėnesį atliktus privalomus vieno pieno gamintojo parduodamo pieno tyrimus vadovaujantis Pieno supirkimo taisyklių (PST) reikalavimais pagal mokėtojus

3 lentelė

Tyrimų pavadinimas	Periodiškumas pagal mokėtojus			Buvo taikoma kaina 2014 m., Lt/vnt (be PVM)	Mėnesio kaina (2014 m.), Lt (be PVM)			Nuo 2015 m. taikomos kainos, Lt/vnt (be PVM)	Mėnesio kaina 2015 m., Lt (be PVM)			Palyginimas (+,-) punktais					
	Iš viso	Iš jų			Iš viso	Vals-tybė	Pieno supir- kimo įmonė		Pieno parda- vėjai	Iš viso	Vals- tybė	Pieno supir- kimo įmonė	Pieno parda- vėjai	Iš viso	Vals- tybė	Pieno supir- kimo įmonė	Pieno parda- vėjai
		Vals- tybės reik- mės	Priva- lomi (PST)														
Riebalų (R), baltymų (B), somatinių ląstelių (SL)	R	1	2		0,75*	0,76	0,76		0,76*	0,79	0,79	0,79	0,01	0,03**	0,03**		
	B	x	3	2,30		1,155	1,155	2,30	0,00	1,19	1,18	1,18	-0,76	0,43	0,42		
	SL	2	1				0,385		6,90		1,14	1,14	1,14		-0,015**	-0,015**	
Bendro bakterijų skaičiaus (BBS)	2	0	2	3,78		7,56	7,56	3,76	1,52	0,38	0,38	0,38	0,10	-0,005**	-0,005**		
Inhibitorinių (slopinančiųjų) medžiagų (IM)	3	3		2,16	6,48	6,48		2,38	7,14					0,66			
Pieno užšalimo temperatūros (UT)	0,167	0,167		3,00	0,50	0,50		3,25	0,55					0,05			
Iš viso per mėnesį	Punkt.	x	x	x	21,31	9,86	2,30	x	22,11	9,97	9,84	2,31	0,82	-0,03	0,01		
	Proc.	x	x	x	100	46,3	10,8	x	22,14	9,21	10,23	2,70	0,06	0,37	0,40		
		x	x	x	42,9	46,3	10,8	x	45,1	44,5	10,4	10,4	2,2	1,8	-0,3		
		x	x	x	100	46,3	10,8	x	41,6	46,2	12,2	12,2	-1,3	-0,1	1,4		

* už riebalų tyrimą kvotų reikmėms valstybė kompensuoja išlaidas (čia kompensuojamų sąnaudų įkainis be kompensuojamų PVM sąnaudų).

** nuo 2015-01-01 perskirstyta R,B,SI tyrimo kainos struktūra dėl teisingesnio apvalinimo perskaičiuavus kainas Eur.

*** nuo 2015-04-01 ES šalys atsisako pieno supirkimo kvotų sistemos, todėl riebalų tyrimai bus atliekami Pieno supirkimo taisyklėse (PST) nustatytiems tikslams.

2.4.4. Investicijos per ataskaitinį laikotarpį, planuojami investicijų projektai. Įmonės vadovybė pagrindinį dėmesį skiria, kad pieno tyrimai būtų atliekami operatyviai, tiksliai ir kokybiškai. Siekiama, kad kokybiškas paslaugų atlikimas tenkintų užsakovus, atitiktų šalies ir tarptautinių reglamentuojančių teisės aktų reikalavimus, kad būtų naudojamos pažangios tyrimų technologijos. Todėl didžiausią investicijų dalį sudaro išlaidos tyrimų įrangos atnaujinimui, taip pat lėšos, skirtos automobilių pieno mėginių surinkimui bei transportavimui reikiamoje temperatūroje atnaujinimui, informacinių technologijų tobulinimui.

Įmonės investicijos per ataskaitinį laikotarpį:

Pavadinimas	Investicijų suma, tūkst. Lt				Palyginimas 2013/2012 m.		Palyginimas 2014/2013 m.		Palyginimas 2014/2015 m. planas	
	2012 m.	2013 m.	2014 m.	2015 m. planas	(+;-) punkt.	proc.	(+;-) punkt.	proc.	(+;-) punkt.	proc.
Patentai, licencijos	0,0	1,3	0,0	0,0	1,3	100,0	-1,3	-100	0,0	0
Programinė įranga	0,0	0,0	5,5	20,0	0,0	0,0	5,5	100	14,5	264
Pastatai ir statiniai	0,0	50,2	0,0	0,0	50,2	100,0	-50,2	-100	0,0	0
Transporto priemonės	133,5	64,7	103,7	110,0	-68,8	-51,5	39,0	60,3	6,3	6,1
t.sk. automobiliai pieno mėginiams surinkti	101,7	64,7	103,7	110,0	-37,0	-36,4	39,0	60,3	6,3	6,1
Kita įranga, prietaisai, įrankiai ir įrenginiai	388,9	1.171,2	877,0	2.227,9	782,3	201,1	-294,2	-25,1	1.350,9	154,0
t.sk. tyrimų įranga	161,9	969,5	795,9	1.956,0	807,6	498,7	-173,6	-17,9	1.160,1	145,8
Iš viso	522,4	1.287,4	986,2	2.357,9	765,0	146,4	1.070,5	83,2	1.371,7	139,1

2014 m. buvo įsigyta pieno tyrimų įranga (pieno analizatorius, inkubatoriai, autoklavas, automatinis krioskopas, užšalimo temperatūros tyrimams atlikti, dozatorius ir kt.), vienas automobilis su temperatūros palaikymo įranga pieno mėginių surinkimui ir kita įmonės veiklos užtikrinimui, tyrimų ir informacinių technologijų sistemos palaikymui ir atnaujinimui reikalinga įranga, kompiuterinė technika bei programinė įranga.

Sekančiais metais įmonė planuoja atnaujinti įrangą somatinių ląstelių, bendro bakterijų skaičiaus, užšalimo temperatūros nustatymo įrangą ir vieną automobilį pieno mėginiams surinkti. Mastito sukėlėjų nustatymui planuoja įsigyti laboratorinę įrangą, kuri nustato sukėlėjus šiuo metu pažangiausiu, efektyviausiu mastito sukėlėjo nustatymo realaus laiko (Real-Time) Polimerazinės grandininės reakcijos (toliau PGR) metodu. Polimerazinės grandininės reakcijos metodas (PGR) – tai molekulinės biologijos metodas, leidžiantis infekcijų sukėlėjus nustatyti pagal DNR (Deoksiribonukleorūgštis, esančias kiekvienoje eukariotinėje ląstelėje, jose yra tripletiniu kodu užkoduota genetinė informacija). Naudojant šiuos testus, kelių valandų bėgyje, nustatomi pagrindiniai mastito sukėlėjai. Šios įrangos įsigijimui planuojame išleisti iki 300 tūkst. litų.

2.4.6. Technologiniai pokyčiai.

Kokybės vadybos sistemos priežiūra. Įmonėje įdiegta, palaikoma ir tobulinama vadybos sistema. VĮ „Pieno tyrimai“ vadybos sistemos politika ir tikslai yra nustatyti Kokybės vadovo 7 leidime su 10 keitinių (paskutinis keitinytis patvirtintas 2014-02-05). Dokumentais įformintos programos, procedūros, instrukcijos yra tokios apimties, kokios reikia užtikrinti atliekamų tyrimų rezultatų kokybę. Politikos ir procedūrų tinkamumui užtikrinti dokumentai yra kiekvienais metais peržiūrimi ir, jei būtina, taisomi, kad užtikrinti jų nuolatinį tinkamumą ir taikomų reikalavimų atitiktį.

Įmonėje iš viso yra parengtos 37 vadybos sistemos procedūros, 2014 m. atliktos visų procedūrų peržiūros ir nuolatinei taikomų reikalavimų atitikčiai užtikrinti parengtas vadybos sistemos procedūrų 41 keitimas.

Įmonėje yra parengtos 34 darbo instrukcijos (2013 m. buvo 34 darbo instrukcijos, iš jų 2014 m. 1 panaikinta 504DI17:2011 „Pieno rūgštingumo nustatymas“ ir 1 naujai išleista 504DI23:2014 „Karvių veršingumo nustatymas imunofermentinės analizės metodu“). 2014 m. išleistas 1 darbo instrukcijos naujas leidimas (504DI19:2014 „Mastito sukėlėjų ir jų jautrumo antibiotikams nustatymas“, 6 leidimas) ir parengtas 51 darbo instrukcijų keitimas.

Įmonėje įsisavintiems standartiniams metodams taikyti yra parengta 14 standartinės veiklos procedūrų. 2014 metais buvo parengtos bei išleistos 3 naujos standartinės veiklos procedūros: 504SVP25:2014 „Visuminio sausųjų medžiagų kiekio nustatymas piene“; 504SVP26:2014 „Aktyviojo pieno rūgštingumo (pH) nustatymas potenciometrinio metodu“ ir 504SVP27:2014 „Pieno titruojamojo rūgštingumo nustatymas“ bei paruošta 17 standartinės veiklos procedūrų keitimų.

Įmonėje yra sukurti 9 laboratorijos tyrimo metodai. 2014 metais paruošti 2-jų laboratorijos tyrimo metodų po 2 naujus leidimus:

- 504MET19-1:2014 „Mastito sukėlėjų tyrimas“ - 2 leidimas (2014-06-26) ir 3 leidimas (2014-10-31);
- 504MET19-2:2014 „Mastito sukėlėjų jautrumo antibiotikams diskų difuzijos metodu“ - 2 leidimas (2014-06-26) ir 3 leidimas (2014-10-31).

Dalyvavimas tarplaboratoriniuose palyginimuose / tyrimų kokybės tikrinimo programose.

2014 metais įmonės laboratorija pagal parengtą planą dalyvavo atliekamų tyrimų kokybės tikrinimuose/tarplaboratoriniuose palyginimuose, pamatiniais ir/arba įprastiniais tyrimų laboratorijoje įsisavintais standartiniais arba laboratorijos parengtais metodais atliekant pieno fizikinius, cheminius ir mikrobiologinius tyrimus: riebalų, baltymų, laktozės, urėjos kiekį, aktyvųjų rūgštingumą (pH), užšalimo temperatūrą, somatinių ląstelių skaičių, bendrą bakterijų skaičių, inhibitorinių medžiagų likučius, visuminį sausųjų medžiagų kiekį. 2014 metais palyginamuosiuose tyrimuose dalyvauta 36 kartus, tyrimai atlikti 20 laboratorijoje įsisavintų arba patvirtintų metodų; ištirti 262 pieno mėginiai. Visi tyrimų rezultatai buvo teigiami, kas parodo tinkamą įmonės darbuotojų kompetenciją tyrimams atlikti. Atliekamų tyrimų kokybės tikrinimo programų organizatoriai:

- Prancūzijos centrinė laboratorija *Actalia-Cecalait* pieno ir pieno produktų tyrimų įvertinimui ir patvirtinimui;
- Bentley Instruments & *Actalia-Cecalait*, Prancūzija;
- ICAR (Tarptautinis gyvulių apskaitos komitetas), Prancūzija;
- Muva Kempten laboratorijos ir atliekamų tyrimų kokybės tikrinimų paslaugų centras, Allgäu, Vokietija;
- QSE GmbH & AIM GmbH, Vokietija.

Pritaikydami savo dalyvavimo atliekamų tyrimų kokybės tikrinimuose patirtį, 2014 metais organizavome analogiškus kvalifikacijos tikrinimus Lietuvos pieno perdirbimo/supirkimo įmonėms, turinčioms termistorinius krioskopus pieno užšalimo temperatūrai nustatyti ir vidurinės infraraudonosios srities matuoklius pieno sudėčiai tirti. 2014 metais šiuose tikrinimuose tiriant pieno sudėtį dalyvavo 15 įmonių (iš jų 4 įmonės tyrimus atliko dviem matuokliais), tiriant užšalimo temperatūrą - 10 įmonių. Be to, du kartus (kovo ir gruodžio mėnesiais) sudėties ir užšalimo temperatūros tyrimuose dalyvavo Baltarusijos Bresto srities Maisko pieno tyrimų laboratorija. Pieno užšalimo temperatūros ir pieno sudėties kvalifikacijos tikrinimuose kiekvieną mėnesį dalyvavo ir mūsų įmonės įprastinių tyrimų skyriaus darbuotojai.

2014 metais du kartus (vasario ir spalio mėnesiais) organizuoti kvalifikacijos tikrinimai, nustatant inhibitorinių (antimikrobinių) medžiagų likučius piene. Buvo pateikti 4 pieno mėginiai su

skirtingais antibiotikais ir 1 pieno mėginys be inhibitorinių medžiagų. Šiuose tikrinimuose dalyvavo 14 pieno perdirbimo įmonių, iš jų dvi su 2 testais, trys su 3 testais ir dvi įmonės su 4 testais. Mūsų įmonė šiuose tikrinimuose dalyvavo su LPT ir LPT2 testais laboratorijos parengtu metodu 504MET 04:2012, 4 leidimas.

Vidaus auditai. Įmonėje pagal iš anksto parengtą grafiką ir procedūrą periodiškai yra atliekami laboratorijos veiklos vidaus auditai, kurių tikslas patikrinti, ar jos veikla ir toliau atitinka vadybos sistemos reikalavimus ir tarptautinį standartą LST EN ISO/IEC 17025:2005. Auditus atliko 8 kvalifikuoti įmonės darbuotojai. 2014 metais atlikta 17 vadybos sistemos vidaus auditų, iš jų 12 horizontalių, kai detaliam patikrinamas vienas vadybos sistemos elementas, 2 vertikalūs (pagal įrašus yra patikrinami visi su atliktais tyrimais susiję vadybos sistemos elementai), 1 stebėto tyrimo, skirtas darbuotojų kompetencijai atlikti konkrečius tyrimus įvertinti ir 1 auditas buvo kombinuotas – 2 metodai stebėti ir 2 metodai tikrinti pagal vertikalaus audito klausimyną bei 1 auditas atliktas vadybos sistemos vientisumo įvertinimui.

Atlikus vidaus auditus, buvo pateikta 14 rekomendacijų gerinimui, iš kurių jau yra įgyvendinta 11 vidaus auditorių pateiktų rekomendacijų, o likusios numatytos įgyvendinti 2015 metais..

Akreditavimo srities praplėtimas ir priežiūra. Teikiant užsakovams kompetentingas žalio pieno cheminių, fizikinių ir mikrobiologinių tyrimų paslaugas, palaikoma VĮ „Pieno tyrimai“ akreditacija. Tuo tikslu akredituota laboratorija tikrinama pagal Nacionalinio akreditacijos biuro priežiūros planą. 2014 m. kovo 17-18 dienomis įmonėje vyko Nacionalinio akreditacijos biuro akreditacijos priežiūros įvertinimas. Įdiegus korekcinius veiksmus nustatytoms neatitiktims pašalinti, 2014 metų birželio 30 dieną Nacionalinio akreditacijos biuro prie Ūkio ministerijos direktoriaus J. Šarmavičiaus įsakymu Nr. AK-101 patvirtintas įmonės akreditavimas LST EN ISO/IEC 17025:2005 atitikčiai.

Lanksčios akreditavimo srities taikymas. Tyrimams laboratorijoje atlikti naudojami tik naujausi galiojantys standartai ir/arba tyrimo metodus aprašančių norminių dokumentų versijos, atitinkančius užsakovo poreikius ir laikantis lanksčios akreditavimo srities taikymo reikalavimų. Pagal Nacionalinio Akreditacijos Biuro patvirtinimą dėl lanksčios srities taikymo visai akreditavimo sričiai, nuo 2014-04-30 azoto (baltymų) kiekio tyrimui piene įsisavintas ir pradėtas taikyti išleistas naujas Lietuvos standartas LST EN ISO 8968-1:2014, išskyrus p. 9.1

Pieno tyrimo kokybės gerinimas. Siekiant užtikrinti tyrimų rezultatų patikimumą ir tikslumą, antrame 2014 m. pusmetyje buvo pradėtas pieno mėginių rūgštingumo vertinimas. Atliekant pieno mėginių sudėties ir užšalimo temperatūros tyrimus infraraudonosios spinduliuotės vidurinės srities spindulių absorbcijos metodu, taip pat svarbu įvertinti pieno mėginio aktyvųjų rūgštingumą (pH). Literatūros duomenimis, parūgštėjusiuose iki pH 6,40 pieno mėginiuose baltymų kiekis padidėja vidutiniškai 0,08 %, riebalų kiekis sumažėja vidutiniškai 0,06 %, taip pat sumažėja laktozės kiekis ir žymiai sumažėja užšalimo temperatūros vertės, lyginant su tų pačių mėginių tyrimų rezultatais, kai jų aktyvusis rūgštingumas yra pH 6,70. Mūsų laboratorijoje atlikti bandymai parodė, kad parūgštėjusiuose iki pH 6,40 pieno mėginiuose taip pat nustatomas padidėjęs somatinių ląstelių skaičius.

Informacinių technologijų taikymas. Ataskaitiniu laikotarpiu toliau buvo plečiama ir tobulinama kompiuterinė laboratorijos darbo ir informacijos valdymo sistema, kuri apima mėginių atvežimą ir tyrimą, informacijos pateikimą, tyrimų duomenų analizę, grupavimą bei statistinį apdorojimą, kokybės sistemos vadybą. Siekiant įvykdyti naujas užduotis, atliekant vadybos sistemos tobulinimą, Informacinių technologijų skyriuje buvo atliekami šie darbai:

- įrengtos naujos ir modernizuotos esamos kompiuterizuotos darbo vietos;
- pertvarkyta kompiuterinė programa įgaliojimų darbuotojams suteikimui;
- suprogramuota nauja GTK (glaudumo ir teisingumo kontrolės) testo atlikimo tvarka;
- įvestas naujas žymėjimas tyrimų protokoluose „M“ – tyrimo pakartojimui neužteko

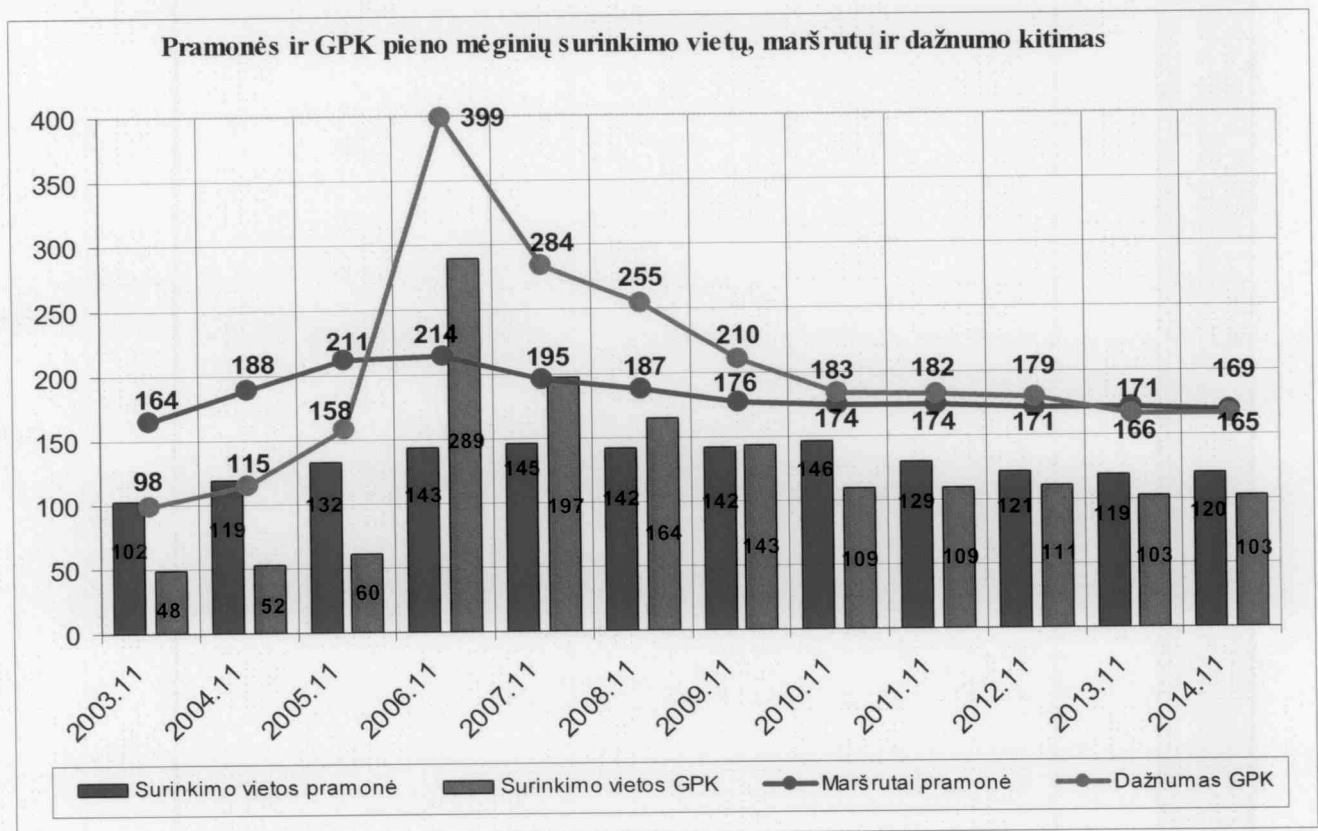
pieno.

- protokoluose spausdinama pH reikšmė. Bylos pradžioje ir pabaigoje pH nuokrypis nuo etaloninės reikšmės turi būti ne didesnis nei $\pm 0,1$;
- įdiegtas papildomas prevencijos tikrinimas ar visi mėginiai, kuriuose rastos ar įtariamos inhibitorinės medžiagos, buvo pertirti FTIR prietaisais;
- įdiegtas gigabitinis tinklas 100 proc. darbo vietų;
- patobulintas naujo FTIR prietaiso tyrimo duomenų nuskaitymo modulis;
- įdiegtas veršingumo tyrimo sistemos pradinis etapas: užsakymo formavimas ir protokolų išdavimas;
- pagal IT saugumo reikalavimus projektuojama ir diegiama techninė ir programinė įranga;
- nuolat tobulinamos ir pagal pageidavimus papildomos internetinės programos, skirtos kontroliuojančių institucijų naudojimui;
- kuriamos ir tobulinamos įmonės skyriuose naudojamos specializuotos programos

Pieno mėginių surinkimo organizavimas. Siekiant efektyviai organizuoti mėginių surinkimą ir optimizuoti mėginių pristatymo laiką, metų bėgyje nuolat peržiūrimi pieno mėginių surinkimo maršrutai. Per paskutinius metų mėnesius vidutiniškai įmonės pieno mėginių surinkimo automobiliai važiavo 169 maršrutu, pieno mėginiai buvo paimami iš 120 su pieno supirkėjais suderintų vietų ir iš 103 su UAB „Gyvulių produktyvumo kontrolė“ suderintų vietų.

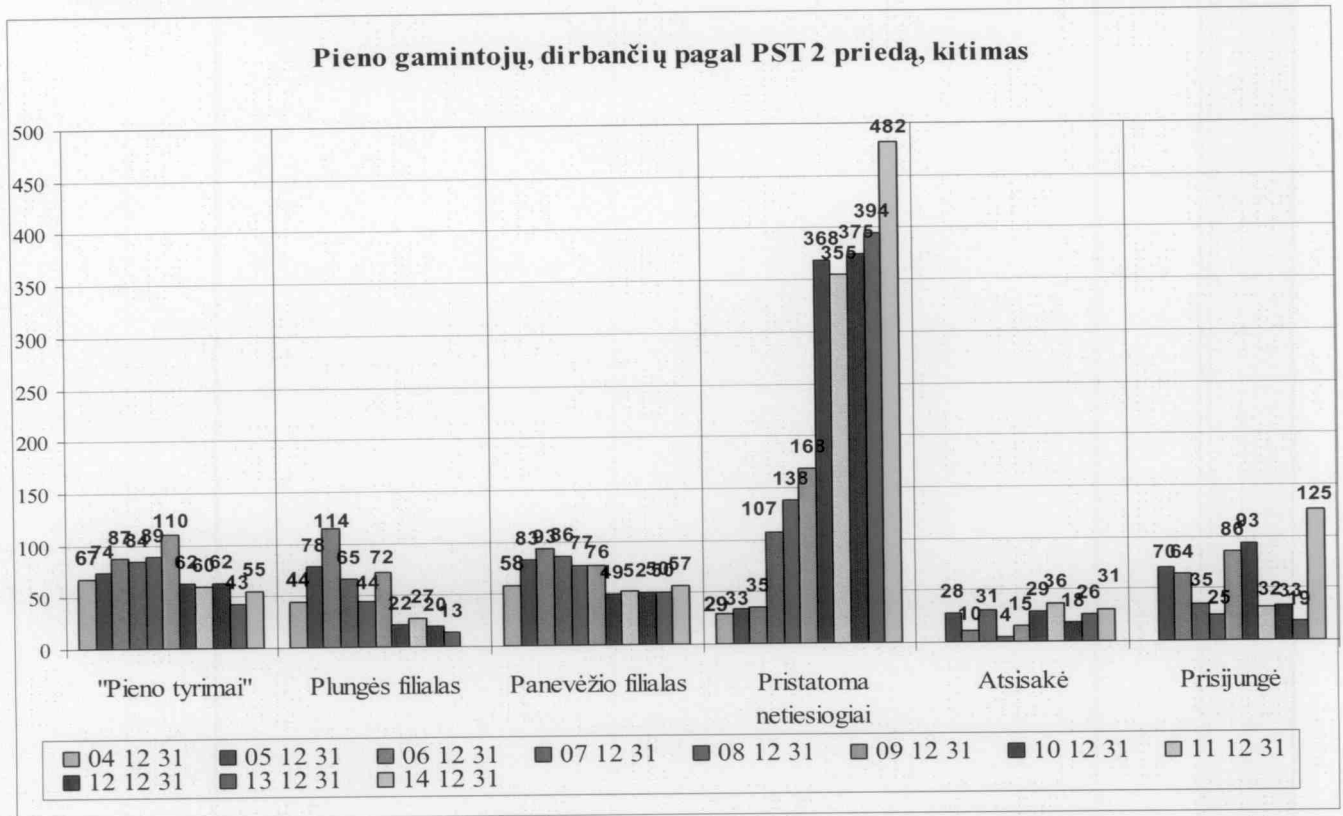
Mazėjant pieno gamintojų skaičiui siekiama mažinti ir pieno mėginių surinkimo dažnumą. Tačiau siekiant užtikrinti tyrimų rezultatų kokybę, operatyvumą išduodant tyrimų rezultatus bei laikytis Pieno supirkimo taisyklėse nustatytų reikalavimų, nėra galimybės dar labiau suretinti mėginių surinkimą ar sutrumpinti maršrutus.

2014 m. papildomai buvo pasirašyta 1 sutartis dėl pieninių gyvulių produktyvumo kontrolės B metodo mėginių surinkimo.

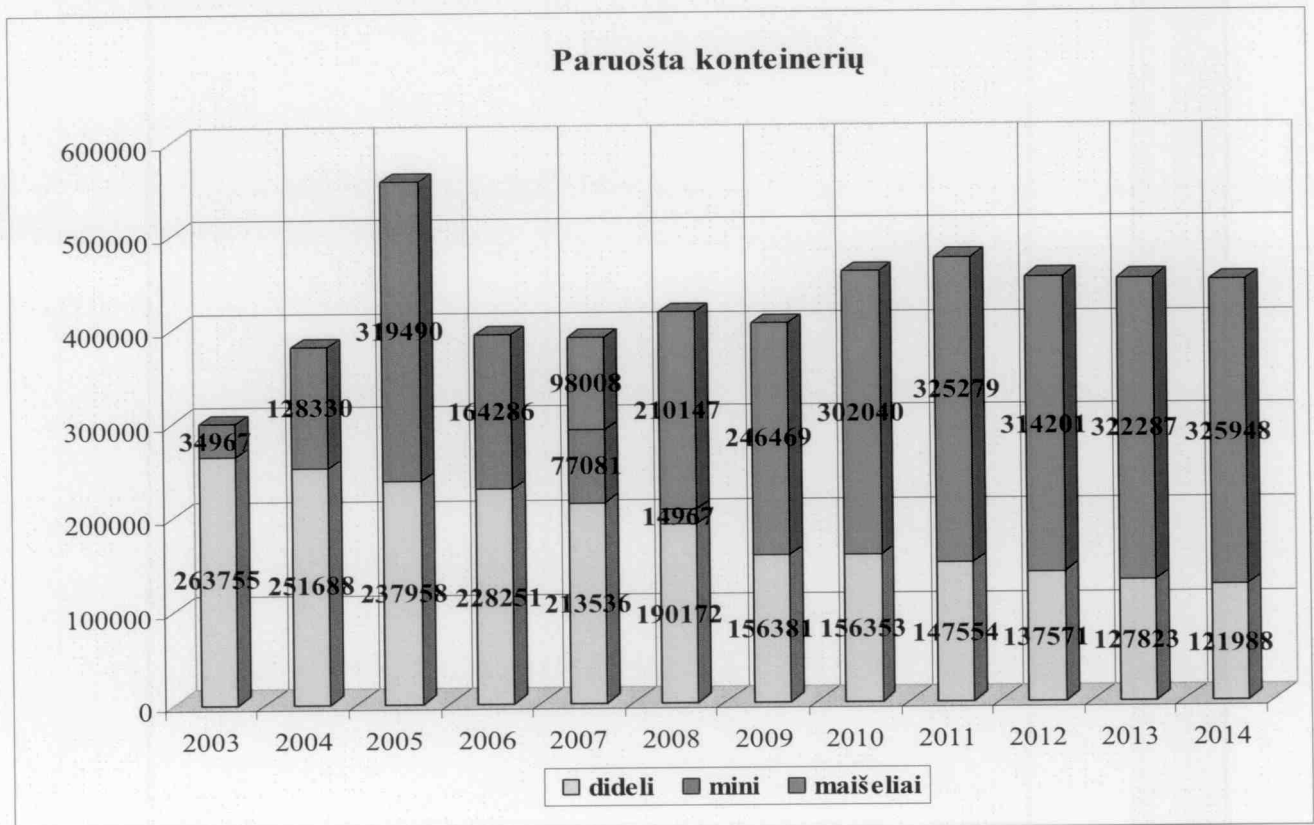


Nuolat peržiūrimi ir optimizuojami pieno mėginių surinkimo iš ūkių, dirbančių pagal PST 2 priedą maršrutai. Per metus pasirašytos 5 sutarys su pieno gamintojais dėl pieno mėginių surinkimo

tiesiai iš ūkių. Metų pradžioje šioje tvarkoje dalyvavo 500 ūkiai, pabaigoje – 594. Tiesiogiai pieno mėginiai paaimami iš 94 ūkio (surinkimo vietų – 78). Nuo sausio 1 d. panaikintas Plungės filialas.



Vis daugiau pieno mėginių transportuojama vienkartinuose maišeliuose, kuriuose gali būti įdėti tik du pieno mėginiai, o didelių dėžių, kurių talpa 80 indelių, naudojama vis mažiau. Taip pieno savininkai siekia apsaugoti pieno mėginius nuo galimo falsifikavimo po mėginio paėmimo.



Viešųjų pirkimų organizavimas. Prekių, paslaugų bei darbų pirkimas įmonėje vykdomas remiantis LR Viešųjų pirkimų įstatymu bei su juo susijusiais norminiais aktais. Prekių, paslaugų ir darbų kokybė kontroliuojama registruojant duomenis apie visas perkamas prekes, paslaugas ir darbus įmonės vidinėje kompiuterinėje programoje "Tiekėjai ir sutartys".

Viešųjų pirkimų uždavinys – laikantis pagrindinių – lygiateisiškumo, nediskriminavimo, abipusio pripažinimo, proporcingumo bei skaidrumo viešųjų pirkimų principų, pirkti kokybiškas prekes, paslaugas ir darbus pagal:

- Sudarytą bendrą VĮ "Pieno tyrimai" orientacinį prekių paslaugų bei darbų planą einamiesiems metams;
- Atskirus pirkimo iniciatorių užsakymus atsiradus neplaniniams pirkimas.

Atliekama vykdomų viešųjų pirkimų kontrolė:

- Parenkant tiekėjus, pirkimų dokumentacijoje nurodomi tiekėjų kvalifikacijai keliami reikalavimai – Viešųjų pirkimų tarnybos nustatyti bei rekomenduojami ir perkančiosios organizacijos numatyti specialieji, atsižvelgiant į konkretaus pirkimo pobūdį;
- Vykdomas bendradarbiavimo su tiekėjais monitoringas (programa „Tiekėjai ir sutartys“);
- Prekės bei paslaugos, turinčios tiesioginę įtaką atliekamiems tyrimams patikrinamos atitinkamuose skyriuose įsisavintais metodais bei procedūromis (cheminės medžiagos, tyrimo priemonės, kalibravimo paslaugos);

2014 metais atlikti pirkimai pagal pirkimo būdus:

- atviras konkursas – 4;
- supaprastinti atviri konkursai – 12;
- neskelbiamos derybos – 4;
- pirkimai per CPO – 4;
- mažos vertės pirkimai, skelbti CVP IS – 8;
- mažos vertės pirkimai (apklausos žodžiu, apklausos raštu, neskelbtos CVP IS, pirkimai iki 10000 Lt) – 814;

2.4.7. Grįžtamasis ryšys iš užsakovų. Siekiant užsakovų patenkinimo kokybiškai atliekamais tyrimais palaikomas glaudus grįžtamasis ryšys su užsakovais, operatyviai reaguojama į užsakovų poreikius, pageidavimus bei pretenzijas.

Atlikta kasmetinė interesantų apklausa ir rezultatų analizė. Gautas užsakovų pasitenkinimas sudarė nuo 96 iki 100 proc. Apklausos vertinimo rezultatai:

Pieno supirkimo-perdirbimo įmonės

Nr.	Klausimai	L.gerai %	Gerai %	Patenk %	Blogai %
1	Kaip vertinate mūsų bendradarbiavimą su Jumis?	78	22		
		Taip %	Ne %	Iš dalies %	
2	Ar VĮ „Pieno tyrimai“ svetainėje www.pieno-tyrimai.lt skelbiama informacija Jums yra aktuali ir naudinga?	100			
		L.gerai %	Gerai %	Patenk %	Blogai %
3	Kaip vertinate interneto svetainėje pateiktas duomenų analizės programas?	39	57	4	
		L.gerai %	Gerai %	Patenk %	Blogai %
4	Kaip Jūs vertinate mūsų teikiamų paslaugų (pieno mėginių tyrimai, jų surinkimas, mastito tyrimai, kontrolinio pieno, antrinės pamatinės medžiagos paruošimas, pristatymas) kokybę?	26	74		
		L.gerai %	Gerai %	Patenk %	Blogai %
5	Kaip vertinate informacijos suteikimą Jūsų paklausimus telefonu, el.paštu, raštu ?	61	39		

Iš užsakovų dažniausiai gautų paklausimų, problemų analizė:

- *Dėl pieno aktyviojo rūgštingumo (pH) reikšmės ir įtakos pieno tyrimams.* Paruošta informacija interneto svetainei apie pieno aktyvųjį rūgštingumą ir jo įtaką pieno tyrimų rezultatams apžvelgiant išorinių veiksnių poveikį šiam rodikliui ir standarto LST ISO 9622:2013 „Pienas ir skystieji pieno gaminiai. Vidurinės infraraudonosios srities spektrometrijos taikymo gairės“ informaciją.

- *Dėl inhibitorinių medžiagų piene atsiradimo ir dėl bendro bakterijų skaičiaus ir somatinių ląstelių geometrinio vidurkio skaičiavimo tvarkos.* Paaiškintos inhibitorinių medžiagų piene atsiradimo priežastys. Analizuotos inhibitorinių medžiagų grupės. Išaiškinta apie tyrimo tvarką ir naudojamus testus bei pieno supirkimo taisyklėse numatytas sankcijas ir pieno supirkimo atnaujinimo tvarką. Išanalizuoti pieno gamintojų tyrimų duomenys ir mėginio, kuriame nustatytos inhibitorinės medžiagos pieno sudėtis ir somatinės ląstelės. Pasiūlyta atlikti kiekvienos karvės inhibitorinių medžiagų ir pieno sudėties tyrimus individualiai. Paaiškinta bendro bakterijų skaičiaus ir somatinių ląstelių skaičiaus geometrinio vidurkio skaičiavimo tvarka naudojant pieno gamintojų duomenis, kurie kreipėsi šiuo klausimu.

- *Dėl tyrimo rezultatų ir SMS įvedimo į duomenų bazę.* Tyrimo rezultatai pateikti, pieno gamintojai įvesti į duomenų bazę SMS žinutėmis gauti.

- *Dėl mastito sukėlėjo tyrimo ir jų jautrumo antibiotikams tyrimo.* Paaiškinta mėginio paėmimo eiga mikrobiologiniam tyrimui, mėginių perdavimo tvarka laboratorijai bei tyrimų rezultatų išdavimas.

- *Dėl pieno sudėties tyrimų rezultatų ir atsiskaitymo už pieną tvarkos.* Paaiškinta, kokios yra natūralaus pieno ribos numatytos pieno supirkimo taisyklėse ir kokiais atvejais yra nepateikiamas rezultatas viršijus tas ribas. Pateikta informacija apie pieno atsiskaitymo tvarką už pieno sudėties rezultatus. Paaiškinta apie papildomo mėginio užsakymo tvarką bei mėginio paėmimo tyrimams eigą.

- *Dėl tyrimo duomenų peržiūrėjimo interneto svetainėje.* Paaiškinta kaip naudotis interneto svetaine norint pasižiūrėti savo ūkio duomenis.

2.4.8. Tarptautinis bendradarbiavimas. Įmonė bendradarbiauja su tarptautinėmis organizacijomis – Tarptautine pienininkystės federacija (IDF), kartu su Tarptautine Standartizacijos Organizacija (ISO), rengiančia tyrimo metodų bei mėginių paėmimo standartus. Atskiriems klausimams spręsti bei IDF/ISO standartams rengti formuojamos Projektų grupės (PG), sudaromos tam tikram laikui konkrečioms užduotims vykdyti.

2014 metais įmonės darbuotojai kaip aktyvūs ekspertai dalyvavo šių IDF/ISO projektų grupių veikloje:

- A10 - nurodymai veterinarinių vaistų likučių piene kokybinių ir kiekybinių apžvalgiųjų (screening) tyrimo metodų patvirtinimui. Projekto grupė aptarė įvairius faktorius, galinčius įtakoti šiais tyrimo metodais gaunamus rezultatus, tam, kad paruošti naują norminį dokumentą veterinarinių vaistų likučių tyrimo metodų patvirtinimui. Rengiamas detalus reglamentuojantis dokumentas, kuriame numatyta testų pirminio patvirtinimo eiga bei reikalavimai, skirti testų gamintojams, o taip pat nurodymai laboratorijoms testų įsisavinimui prieš pradėdant juos naudoti. Patvirtinimas apims įvairių faktorių, tokių kaip antibiotikų grupių tarpusavio įtakos, didelio somatinių ląstelių skaičiaus bei bendro bakterinio užterštumo, pieno sudėties, sezoniškumo, mėginio rūgštingumo, tyrimo medžiagų, aplinkos faktorių, mėginio temperatūros, naudojamos įrangos ir t.t. įvertinimą bei visų šių faktorių įtakos tyrimo rezultatams nustatymą. Norminis dokumentas bus skirtas testų gamintojams bei tyrimo laboratorijoms. Kokybiniais apžvalgiuosi (screening) tyrimo metodams turės būti patvirtintos metodo aptikimo riba, atrankamas/specificškumas, galiojimas/stabilumas. Kadangi šie reikalavimai bus privalomi visiems testų gamintojams, o juos įgyvendinti reikėtų didelių darbo ir materialinių sąnaudų, tai tyrimas laboratorijoje ženkliai

pabrangtų. Informacija apie numatomus pokyčius pateikta Pieno Tarybai. Inhibitorinių medžiagų tyrimas yra labai svarbus, užtikrinant pieno produktų eksportą. Nuspręsta atsisakyti LPT ir LPT2 testų gamybos bei nuo 2016 metų naudoti nustatytus reikalavimus atitinkantį komercinį testą Delvotest SP-NT.

- S01 – tyrimo duomenų statistika. Tarplaboratorinių tyrimų rezultatai. Šioje Projektų grupėje peržiūrimas 2005 metais parengtas tarptautinis standartas ISO 13528 „Statistiniai metodai, naudojami atliekamų tyrimų kokybės tikrinimui tarplaboratoriniais palyginimais“. Ekspertai pritarė, kad palyginamųjų tyrimų organizatoriai turės būti akredituoti pagal standartą ISO/IEC 17043:2010 „Atitikties įvertinimas. Bendrieji tyrimų kokybės tikrinimo reikalavimai“.
- S03 – infraraudonosios spektrometrijos naujos pritaikymo galimybės. Projekto grupės nariai dalinasi patirtimi, kaip laboratorijose išplėsti tiriamų parametrų spektrą, panaudojant šiuo metu centrinėse laboratorijose naudojamus automatizuotus pieno sudėties tyrimo prietaisus (FTIR technologijas). Diskutuota apie rodiklius, svarbius pieno kokybės užtikrinimui: riebalų rūgštis, baltymų frakcijas, laisvas riebalų rūgštis, ketoninius kūnus, metano emisiją, mineralines medžiagas ir kt. Naudojant infraraudonąją spektrometriją kiekybinėms analizėms, svarbu pasirinkti tinkamą kalibravimą. Reikia parengti specifikaciją ir patvirtinti kalibravimo kreives. Taip pat sprendžiami klausimai, kaip kontroliuoti rezultatus, kad užtikrinti tyrimų tikslumą. Ruošiami keli straipsniai, kurie bus atspausdinti IDF Biuletenyje. Vienas straipsnis rengiamas apie spektrų standartizavimo būdus, kitas - kaip pasirinkti lygtis naujų rodiklių prognozei ir kaip kontroliuoti rezultatus rutininuose tyrimuose. Apžvalga bus skirta skirtingiems dabar naudojamiems požiūriams išaiškinti.
- S09 - pamatinė sistema somatinių ląstelių skaičiavimui piene. Projekto grupės pasiūlymas pamatinės sistemos sukūrimui kilo dėl nepakankamo pamatinio mikroskopinio somatinių ląstelių skaičiaus nustatymo žaliame piene metodo tikslumo, t.y. pakartojamumo ir atkuriamumo. Sukurti automatizuoti prietaisai pasižymi žymiai geresnėmis tikslumo charakteristikomis, tačiau jų kalibravimui reikalingos pamatinės medžiagos. Paruošta medžiaga apie reikalavimus pamatinėms medžiagoms automatinį somatinių ląstelių skaičiuoklių kalibravimui, kuri atspausdinta IDF Biuletenyje Nr. 469/2013. Problemos aktualumui patvirtinti buvo parengtas išsamus klausimynas, kuris išsiuntinėtas visoms suinteresuotoms šalims. Projekto grupės nariai aptarė klausimyno dėl sertifikuotų pamatinių medžiagų, skirtų somatinių ląstelių skaičiavimui piene, rezultatus. Iš gautų 141 atsakymų net 89 proc. respondentų pažymėjo didelį poreikį sertifikuotoms pamatinėms medžiagoms somatinių ląstelių skaičiavimui piene, nes tai padėtų užtikrinti pasaulinį somatinių ląstelių skaičiaus tyrimų ekvivalentiškumą ir matavimo sietį. Buvo kreiptasi į ES Jungtinių tyrimų centrą - Pamatinių medžiagų ir matavimų institutą (EU JRC/IRMM) dėl pirminių pamatinių medžiagų gaminimo. Projekto grupė visokeriopai bendradarbiauja su JRC/IRMM sukuriant pamatinę sistemą somatinių ląstelių skaičiavimui piene. Galutinis projekto grupės tikslas, kurį numatoma įvykdyti 2016 metais – sukurta pamatinė sistema somatinių ląstelių skaičiavimui piene, pripažįstama ir priimta kontrolės tarnybų ir kompetentingų valdžios institucijų visame pasaulyje.
- S10 - pienas ir pieno produktai – automatinis pieno mėginių paėmimas. Projekto tikslas - parengti IDF/ISO nurodymus automatiniam skysto pieno ir pieno produktų mėginių paėmimui pienevežiuose, pieno surinkimo punktuose ir pieno perdirbimo įmonėse. Automatinio mėginio paėmimo procedūros naudojamos daugelyje šalių, tačiau kiekviena iš jų taiko nacionalines taisykles ir įvertinimo, taikymo bei kontrolės protokolus. Kadangi pieno perdirbimo įmonės vis labiau veikia už savo šalies ribų, svarbu siekti tarptautinio harmonizavimo. Projekto grupė pritarė standarto projektui.

Pritarus Statistikos ir Automatizavimo Nuolatiniam Komitetui, bus pateiktas pasiūlymas ISO išleisti jungtinį IDF/ISO standartą.

- S11 – ši Projektų grupė pateikė pasiūlymą peržiūrėti 2004 metais parengtą tarptautinį standartą ISO 21187/IDF 196 „Pienas. Kiekybinis bakteriologinės kokybės nustatymas. Perskaičiavimo sąryšio tarp įprastiniu ir pamatiniu metodu gautų rezultatų nustatymo ir patikrinimo vadovas“. Standarto tikslas – atliekami tyrimai apmokėjimo ir kontrolės tikslais. Nuspręsta nustatyti tyrimus įtakojančius faktorius ir kurie iš jų svarbiausi. Taikomos skirtingos perskaičiavimo lentelės įvairių rūšių (karvių, ožkų, avių) pienui, pateikti Vokietijos duomenys IBC vienetais, gautų tiriant pieną kompanijos Bentley prietaisu, perskaičiavimui į kolonijas sudarančius vienetus.

Ataskaitiniu laikotarpiu dalyvauta IDF/ISO organizuotoje Analitinėje savaitėje ir IDF organizuotame Nuolatinio komiteto ir darbo grupių susitikime. Analitinės savaitės metu vyko pieno ir jo produktų tyrimo metodų ekspertų jungtinių projekto grupių ir nuolatinio komiteto pasitarimai, kuriuose buvo detalieji nagrinėjami naujausi analitinių tyrimo metodų srityje vykdomi darbai, diskutuojama apie naujausias kryptis užtikrinant pieno produktų saugą, rengiami tyrimų metodai, tyrimų sistemos bei produktų saugą reglamentuojantys dokumentai.

IDF organizuotame Nuolatinio komiteto ir darbo grupių susitikime dalyvauta šiuose Nuolatinio Komiteto posėdžiuose: Maisto sauga, Sveikata ir mityba, Mikrobiologinė higiena, Pieno ūkiai, Pieno politika ir ekonomika, Gyvulių sveikata ir gerovė, Aplinka, Pieno mokslas ir technologijos. Šiuose komitetuose susitikę ekspertai diskutavo aktualiais pieno sektoriaus klausimais, pristatė inovacijas bei vykdomus darbus. Visuose posėdžiuose buvo diskutuojama dėl IDF parengtos naujos strategijos. Viena iš numatytų strateginių krypčių – standartizacija bei pasaulinis reikalavimų harmonizavimas, kas ypač svarbu vykstant pasaulinei prekybai.

Renginio metu buvo svarstomi Pasaulio Pienininkystės kongreso 2015 metais organizaciniai klausimai. VĮ „Pieno tyrimai“ atstovai, šio renginio organizacinio komiteto nariai, pristatė nuveiktus darbus ruošiantis Pasauliniam pienininkystės kongresui Lietuvoje 2015 m. ir aptarė tolimesnę veiklą ruošiantis šiam kongresui.

Įmonė taip pat yra Tarptautinio gyvulių apskaitos komiteto (ICAR) pamatinių laboratorijų tinklo narė.

Dalyvaujant tarptautinėje veikloje, gaunama informacija apie naujausias kryptis bei vykdomus darbus analitinių metodų standartizacijoje, jų pagrindu rengiami ir teikiami pasiūlymai dėl pieno tyrimo metodų ir žalio pieno saugos ir kokybės stebėsenos ir kontrolės sistemos tobulinimo, užmezgami ryšiai su analogiškais pasaulio laboratorijomis bei institucijomis tolimesniam bendradarbiavimui bei gerosios patirties perėmimui. Tai suteikia galimybę nuosekliai planuoti laboratorijos veiklą, tobulinant tyrimų technologijas, gerinant atliekamų tyrimų kokybę, parenkant naujus tyrimų metodus bei siūlant naujas aktualias paslaugas.

3. 2014 M. FINANSINIAI IR NEFINANSINIAI VEIKLOS REZULTATAI, JŲ ATITIKTIS ĮMONĖS VEIKLOS TIKSLAMS

Pagrindiniai įmonės veiklos rezultatus apibūdinantys rodikliai:

VI „Pieno tyrimai“ veiklos rezultatus apibūdinančių pagrindinių rodiklių kitimas 2012 - 2014 m.

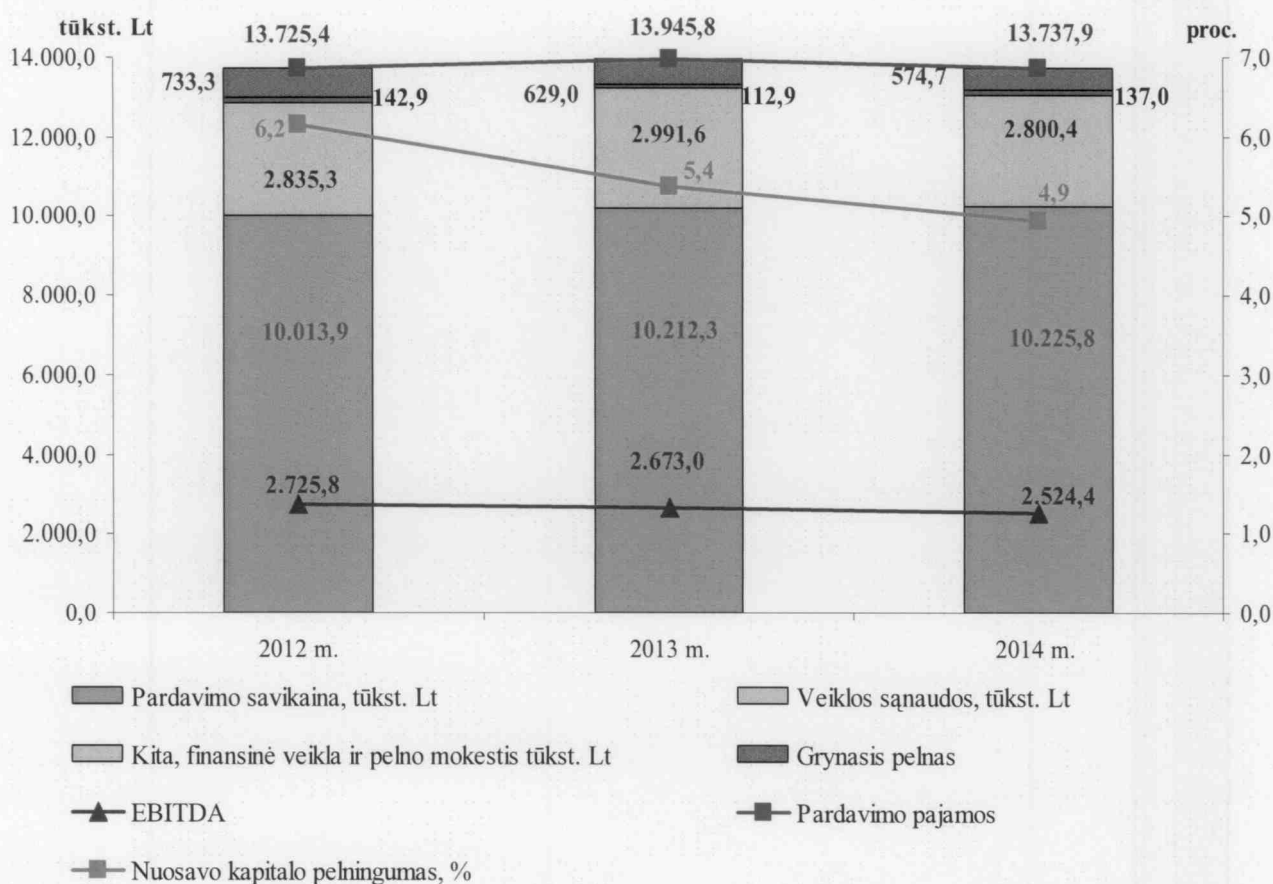
4 lentelė

	Rodiklio pavadinimas	2012 m.	2013 m.	2014 m.		Palyginimas, (+;- punkt.)			Palyginimas, proc.		
				planas	ataskaita	2013/ 2012 m.	2014/ 2013 m.	2014/ 2014 m. planu	2013/ 2012 m.	2014/ 2013 m.	2014/ 2014 m. planu
1	Pieno gamintojų, parduodančių pieną skaičius, tūkst. vnt.	32,5	30,6	29,0	30,0	-1,9	-0,6	1,0	-5,8	-2,0	3,4
2	Atliktų pieno tyrimų skaičius, tūkst. vnt.	5.023,0	4.812,3	4.586,4	4.754,1	-210,7	-58,2	167,7	-4,2	-1,2	3,7
3	Pardavimo pajamos, tūkst. Lt	13.725,4	13.945,8	13.528,2	13.737,9	220,4	-207,9	209,7	1,6	-1,5	1,6
4	Tyrimo metodų skaičius, vnt.	22	22	24	24	0,0	2,0	0,0	0,0	9,1	0,0
5	Grynasis pelnas (nuostoliai), tūkst. Lt	733,3	629,0	254,5	574,7	-104,3	-54,3	320,2	-14,2	-8,6	125,8
6	Grynasis pelningumas, %	5,3	4,5	1,9	4,2	-0,8	-0,3	2,3	-15,6	-7,3	122,4
7	Pelnas prieš nusidėvėjimą, amortizacijos, palūkanų sąnaudas ir pelno mokesčių (EBITDA), tūkst. Lt	2.725,8	2.673,0	2.246,8	2.524,4	-52,8	-148,6	277,6	-1,9	-5,6	12,4
8	EBITDA pelningumas, %	19,9	19,2	16,6	18,4	-0,7	-0,8	1,8	-3,5	-4,1	10,6
9	Nuosavo kapitalo pelningumas (ROE), %	4,8	4,1	1,7	3,7	-0,7	-0,4	2,0	-14,7	-10,2	119,2
10	Nuosavo kapitalo pelningumas, % (skaič. 2012-12-12 LRV nut. Nr.1512)	6,2	5,4	3,0	4,9	-0,8	-0,4	2,0	-12,7	-8,1	65,8
12	Vidutinis metinis darbuotojų skaičius	150,2	148,8	141,0	140,8	-1,4	-8,0	-0,2	-0,9	-5,4	-0,1
13	Vidutinis mėnesinis darbuotojų darbo užmokesčio dydis, Lt	2.819	2.865	2.950	2.929	46,0	64,0	-20,8	1,6	2,2	-0,7
14	Pardavimo pajamos vienam darbuotojui (vid. sąlyginiam) tūkst. Lt	102,4	106,4	103,7	103,6	4,0	-2,8	-0,1	3,9	-2,6	-0,1
15	Metinis darbo užmokesčio fondas, tūkst. Lt	4.697,6	4.856,8	4.984,0	4.837,2	159,2	-19,6	-146,8	3,4	-0,4	-2,9

3.1. Finansiniai veiklos rodikliai.

Per pastaruosius tris metus įmonės veikla buvo pelninga, 2012 m. įmonė uždirbo 733,3 tūkst. Lt grynojo pelno, 2013 m. – 629,0 tūkst. Lt, o 2014 m. 574,7 tūkst. Lt. Mažėjant įmonės pardavimams, grynas veiklos pelnas 2014 m., lyginant su 2013 m. ataskaitinio laikotarpio grynuoju veiklos pelnu, sumažėjo 54,3 tūkst. Lt (- 8,6 proc.), o 2013 m., atitinkamai lyginant su 2012 m. laikotarpiu, - 104,3 tūkst. Lt (-14,2 proc.). Nuo vieno lito pajamų įmonė 2012 m. uždirbo 5,3 ct., 2013 m. – 4,5 ct, o 2014 m. 4,2 ct grynojo pelno.

Įmonės pagrindiniai finansiniai rodikliai 2014 m. pasiekti aukštesni nei buvo planuota. 2012 m. gruodžio 12 d. Lietuvos Respublikos nutarimu Nr. 1511 „Dėl valstybės valdomų įmonių nuosavo kapitalo kainų nustatymo“ reikalavimais, įmonė priskirta 2 įmonių grupei, kuriai nustatyta siekti pelningos veiklos. 2012 metais įmonės nuosavo kapitalo grąža, paskaičiuota pagal šio nutarimo reikalavimus, buvo 6,2 proc., 2013 m. - 5,4 proc., 2014 m. – 4,9 proc. Įmonės pelningumo rodikliai sumažėjo, nes mažėjo pardavimo apimtys. Kadangi įmonė vykdo monopolinę veiklą ir iš šios veiklos įmonės uždirbamos pajamos sudaro 74,5 proc. visų pajamų, įmonės pelno siekimas yra apribotas. Tvirtinant privalomųjų pieno tyrimų kainas, įskaičiuojamas minimalus, būtinas įmonės veiklos tęstinumui užtikrinti pelno dydis. Įmonės pieno tyrimų veikla užima 100 proc. rinkos, todėl plėtra galima tik diversifikuojant veiklą.



Įmonė EBITDA grąža per nagrinėjamą trijų metų laikotarpį sumažėjo nedaug, nuo 19,9 proc. iki 18,4 proc., turto pelningumas atitinkamai nuo 3,6 proc. iki 3,0 proc.

VI „Pieno tyrimai“ finansiniai veiklos rodikliai 2012 -2014 m.

5 lentelė

Rodiklio pavadinimas	2012 m.	2013 m.	2014 m.		Palyginimas, (+;- punkkt.)			Palyginimas, proc.		
			planas	ataskaita	2013/ 2012 m.	2014/ 2013 m.	2014/ 2014 m. planu	2013/ 2012 m.	2014/ 2013 m.	2014/ 2014 m. planu
1 Pardavimo pajamos, tūkst. Lt	13.725,4	13.945,8	13.528,2	13.737,9	220,4	-207,9	209,7	1,6	-1,5	1,6
2 Pardavimo savikaina, tūkst. Lt	10.013,9	10.212,3	10.155,4	10.225,8	198,4	13,5	70,4	2,0	0,1	0,7
3 Veiklos sąnaudos, tūkst. Lt	2.835,3	2.991,6	3.035,4	2.800,4	156,3	-191,2	-235,0	5,5	-6,4	-7,7
4 Kita veikla, tūkst. Lt	43,9	1,5	1,0	8,8	-42,4	7,3	7,8	-96,6	486,7	780,0
5 Finansinės veiklos sąnaudos, tūkst. Lt	46,3	37,8	34,3	31,5	-8,5	-6,3	-2,8	-18,4	-16,7	-8,2
6 Pelno mokestis, tūkst. Lt	140,5	76,6	49,6	114,3	-63,9	37,7	64,7	-45,5	49,2	130,4
7 Grynasis pelnas, (nuostoliai), tūkst. Lt	733,3	629,0	254,5	574,7	-104,3	-54,3	320,2	-14,2	-8,6	125,8
8 Grynasis pelningumas, %	5,3	4,5	1,9	4,2	-0,8	-0,3	2,3	-15,6	-7,3	122,4
9 Pelnas prieš palūkanų sąnaudas ir pelno mokestį (EBIT), tūkst. Lt	920,1	743,4	338,4	720,5	-176,7	-22,9	382,1	-19,2	-3,1	112,9
10 Pelnas prieš nusidėvėjimą, amortizacijos, palūkanų sąnaudas ir pelno mokestį (EBITDA), tūkst. Lt	2.725,8	2.673,0	2.246,8	2.524,4	-52,8	-148,6	277,6	-1,9	-5,6	12,4
11 EBITDA pelningumas, %	19,9	19,2	16,6	18,4	-0,7	-0,8	1,8	-3,5	-4,1	10,6
12 Turto pelningumas (ROA), %	3,6	3,2	1,3	3,0	-0,4	-0,3	1,7	-10,4	-7,8	124,0
13 Nuosavo kapitalo pelningumas (ROE), %	4,8	4,1	1,7	3,7	-0,7	-0,4	2,0	-14,7	-10,2	119,2
14 Nuosavo kapitalo pelningumas, % (skaič. 2012-12-12 LRV nut. Nr.1512)	6,2	5,4	3,0	4,9	-0,8	-0,4	2,0	-12,7	-8,1	65,8
15 Turto apyvartumas	0,70	0,72	0,72	0,72	0,0	0,0	0,0	2,7	-0,8	-0,1
16 Ilgalaikio turto apyvartumas	0,82	0,86	0,84	0,89	0,04	0,03	0,05	5,3	3,7	6,0
17 Nuosavo kapitalo apyvartumas	0,90	0,90	0,89	0,87	0,00	-0,03	-0,02	-0,1	-3,1	-2,6

Įmonė savo veiklą skiria į dvi pagrindines grupes, tai į pieno sudėties ir kokybės tyrimų paslaugas, skirtas teisės aktais pavestų užduočių vykdymui, ir į papildomai vykdomą veiklą (pieno sudėties ir kokybės tyrimai pagal užsakymus, kitos paslaugos ir pardavimai), kuri susijusi su pieno tyrimų veikla ir yra

reikalinga, siekiant užtikrinti ir stiprinti vieningą pieno tyrimų sistemą šalyje bei efektyviau ją panaudoti. Tiek pieno tyrimų, vykdant pavestas užduotis, atlikimo, tiek papildoma veikla, imonėje buvo pelninga.

VI „Pieno tyrimai“ veiklos rezultatai (tipinės veiklos pelnas) 2012 - 2014 m.

6 lentelė

vykdant pavestas užduotis	Pavadinimas	Suma, Lt				Palyginimas, (+/- punkta)				Palyginimas, proc.		
		2012 m.	2013 m.	2014 m. planas	2014 m. planas	2012 m.	2013 m.	2014 m. planas	2014/2013 m.	2013/2012 m.	2014/2013 m.	2014/2014 m. planas
Pieno tyrimai	Pagal pieno supirkimo taisyklių reikalavimus atliekami tyrimai	7.489,9	7.552,7	7.089,5	7.157,5	62,8	-395,2	68,0	0,8	-5,2	1,0	
	Tyrimai, atliekami gyvulių produktyvumo kontrolei	2.758,4	2.873,5	2.926,2	3.061,7	115,1	188,2	135,5	4,2	6,5	4,6	
	Tyrimai ir pasl. tiesiogiai parduodant. piena ir jo pr.	19,3	22,0	18,6	22,0	2,7	0,0	3,4	14,0	0,0	18,4	
	Iš viso pajamos už pieno tyrimus	10.267,6	10.448,2	10.034,4	10.241,2	180,6	-207,0	206,8	1,8	-2,0	2,1	
Pieno tyrimai	Gamybos	7.533,5	7.760,6	7.832,7	7.780,7	227,1	20,1	-52,0	3,0	0,3	-0,7	
	Veiklos sąnaudos	2.247,8	2.422,0	2.521,8	2.270,8	174,2	-151,2	-251,0	7,7	-6,2	-10,0	
	Iš viso sąnaudų tyrimams atlikti	9.781,3	10.182,6	10.354,5	10.051,5	401,3	-131,1	-303,0	4,1	-1,3	-2,9	
Pelnas (nuostolis) už privalomus tyrimus		486,3	265,6	-320,1	189,7	-220,7	509,8	-45,4	-28,6	-159,3		
Pieno tyrimų, vykdant užduotis pelningumas, proc.		4,7	2,5	-3,2	1,9	-2,2	-0,7	5,0	-46,3	-27,1	-158,1	
Pajamos		1.568,0	1.656,0	1.550,6	1.520,6	88,0	-135,4	-30,0	5,6	-8,2	-1,9	
Pieno tyrimai		1.151,3	1.191,7	1.173,4	1.130,4	40,4	-61,3	-43,0	3,5	-5,1	-3,7	
Sąnaudos		349,9	367,3	377,8	327,1	17,4	-40,2	-50,7	5,0	-10,9	-13,4	
Iš viso sąnaudų kt. paslaugoms atlikti		1.501,2	1.559,0	1.551,2	1.457,5	57,8	-101,5	-93,7	3,9	-6,5	-6,0	
Pajamos		1.889,8	1.841,6	1.943,2	1.976,1	-48,2	134,5	32,9	-2,6	7,3	1,7	
Pieno tyrimai		1.329,2	1.260,1	1.149,2	1.314,7	-69,1	54,6	165,5	-5,2	4,3	14,4	
Sąnaudos		237,7	202,3	135,9	202,5	-35,4	0,2	66,6	-14,9	0,1	49,0	
Iš viso sąnaudų kt. paslaugoms atlikti		1.566,9	1.462,4	1.285,1	1.517,2	-104,5	54,8	232,1	-6,7	3,7	18,1	
Pelnas (nuostolis) iš papildomos veiklos		389,7	476,2	657,5	522,0	86,5	45,8	-135,5	22,2	9,6	-20,6	
Papildomos veiklos pelningumas, proc.		20,6	25,9	33,8	26,4	5,2	0,6	-7,4	25,4	2,2	-21,9	
IŠ VISO tipinės veiklos PELNAS (nuostolis)		876,0	741,8	337,4	711,7	-134,2	-30,1	374,3	-15,3	-4,1	110,9	
IŠ VISO tipinės veiklos pelningumas, proc.		7,2	6,0	2,5	5,8	-1,2	-0,2	3,3	-16,2	-3,5	133,6	

3.2. Įmonės pardavimai.

VI „Pieno tyrimai“ pardavimai 2012 – 2014 m.

7 lentelė

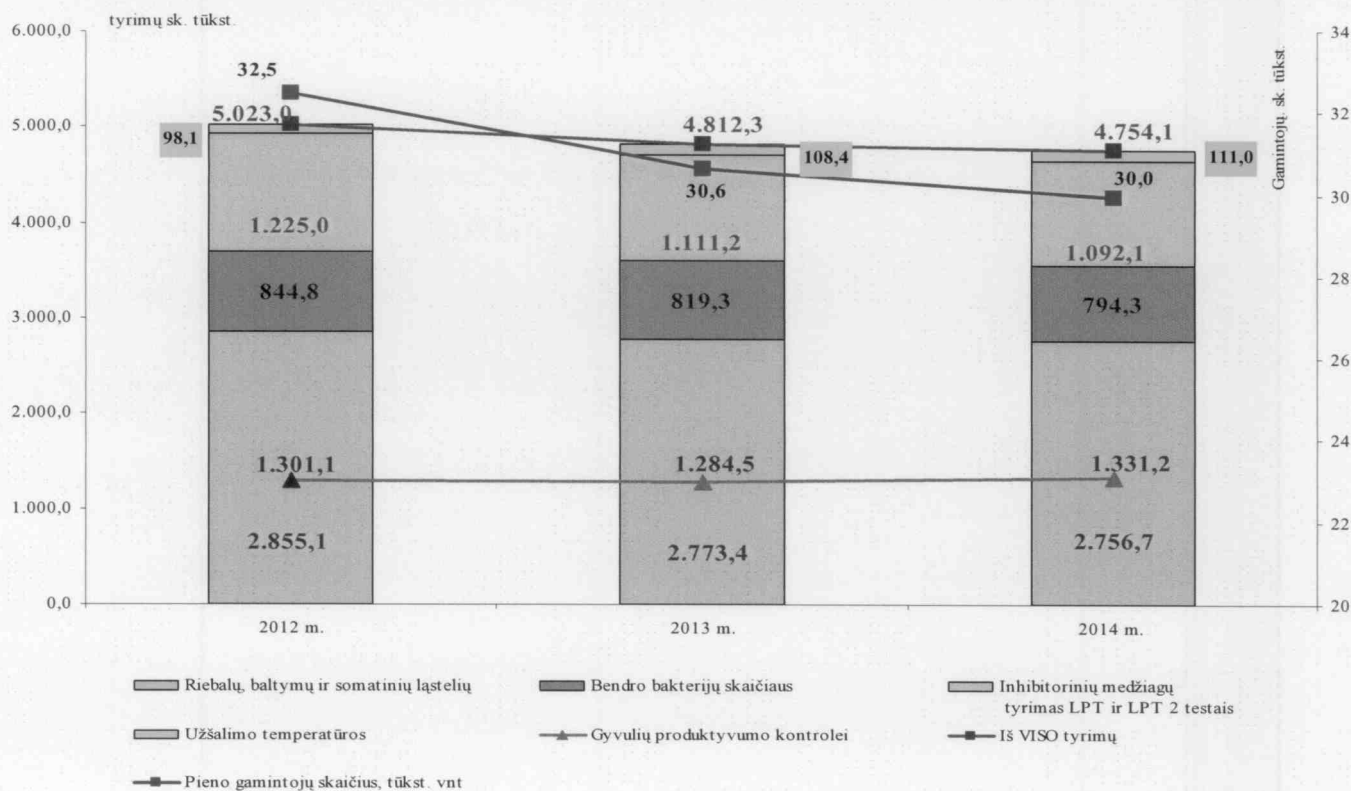
	Rodiklių pavadinimas	2012 m.	2013 m.	2014 m.		Palyginimas, (+;- punkt.)			Palyginimas, proc.		
				planas	ataskaita	2013/ 2012 m.	2014/ 2013 m.	2014/ 2014 m. planu	2013/ 2012 m.	2014/ 2013 m.	2014/ 2014 m. planu
1.	Atliktų pieno tyrimų skaičius, tūkst. vnt.	5.023,0	4.812,3	4.586,5	4.754,1	-210,7	-58,2	167,6	-4,2	-1,2	3,7
1.1.	privalomųjų pagal PST reikalavimus	3.040,2	2.889,1	2.712,4	2.834,9	-151,1	-54,2	122,5	-5,0	-1,9	4,5
1.2.	gyvulių produktyvumo tikslais	1.301,1	1.284,5	1.272,3	1.331,2	-16,6	46,7	58,9	-1,3	3,6	4,6
1.3.	papildomų sisteminių ir nesisteminių	603,1	556,5	523,0	509,0	-46,6	-47,5	-14,0	-7,7	-8,5	-2,7
1.4.	iš jū: Latvijos ir Estijos ūkio subjektams	73,6	77,2	74,5	74,0	3,6	-3,2	-0,5	4,9	-4,1	-0,7
1.5.	gamintojams tiesiogiai į rinką tiekiantiems pieną ir jo produktus	5,0	5,0	4,3	5,0	0,0	0,0	0,7	0,0	0,0	16,3
2.	Pieno gamintojų, parduodančių pieną skaičius, tūkst. vnt.	32,5	30,6	29,0	30,0	-1,9	-0,6	1,0	-5,8	-2,0	3,4
3.	Pardavimo pajamos, tūkst. Lt	13.725,4	13.945,8	13.528,2	13.737,9	220,4	-207,9	209,7	1,6	-1,5	1,6
3.1.	privalomųjų pagal PST reikalavimus	7.489,9	7.552,7	7.089,5	7.157,5	62,8	-395,2	68,0	0,8	-5,2	1,0
3.2.	gyvulių produktyvumo tikslais	2.758,4	2.873,5	2.926,2	3.061,7	115,1	188,2	135,5	4,2	6,5	4,6
3.3.	papildomų sisteminių ir nesisteminių	1.398,2	1.467,7	1.365,8	1.339,6	69,5	-128,1	-26,2	5,0	-8,7	-1,9
3.4.	iš jū: Latvijos ir Estijos ūkio subjektams	169,8	188,3	184,9	181,0	18,5	-7,3	-3,9	10,9	-3,9	-2,1
3.5.	gamintojams tiesiogiai į rinką tiekiantiems pieną ir jo produktus	19,3	22,0	18,6	22,0	2,7	0,0	3,4	14,0	0,0	18,3
3.6.	Už kitus tyrimus ir paslaugas	1.889,8	1.841,6	1.943,2	1.976,1	-48,2	134,5	32,9	-2,6	7,3	1,7
4.	Tyrimo metodų skaičius, vnt.	22	22	24	24	0	2	0	0,0	9,1	0,0
4.1.	iš jū: akredituoti tyrimo metodai	14	15	15	15	1	0	0	7,1	0,0	0,0

3.2.1. Atliktų tyrimų ir kitų paslaugų apimtys.

Iš viso įprastinių pieno sudėties ir kokybės tyrimų įmonė 2014 m. atliko 4754,1 tūkst. vnt. 2013 m. - 4 812,3 tūkst. vnt., 2012 m. – 5 023,0 tūkst. vnt. Per tris pastaruosius metus tyrimų skaičius sumažėjo 268,9 tūkst. vnt. (-5,4 proc.), sumažėjus pieno gamintojų, parduodančių pieną perdirbti, skaičiui 2,5 tūkst. (-7,7 proc.).

VĮ „Pieno tyrimai“ atliktų įprastinių pieno tyrimų kitimas 2012-2014 m. 8 lentelė

Tyrimų pavadinimas	Atlikta tyrimų tūkst. vnt.				Palyginimas, (+; -punkt.)			Palyginimas, proc.		
	2012 m.	2013 m.	2014 m.		2013/ 2012 m.	2014/ 2013 m.	2014/ 2014 m. planu	2013/ 2012 m.	2014/ 2013 m.	2014/ 2014 m. planu
			planas	ataska- kaita						
Privalomi ir papildomi pieno sudėties ir kokybės tyrimai										
Riebalų, baltymų ir somatinių ląstelių	1.553,9	1.488,9	1.402,7	1.425,5	-65,0	-63,4	22,8	-4,2	-4,3	1,6
Bendro bakterijų skaičiaus	844,8	819,3	766,5	794,3	-25,5	-25,0	27,8	-3,0	-3,1	3,6
Inhibitorinių medžiagų tyrimas	1.225,0	1.111,2	1.042,4	1.092,1	-113,8	-19,1	49,7	-9,3	-1,7	4,8
Užšalimo temperatūros	98,1	108,4	102,6	111,0	10,3	2,6	8,5	10,5	2,4	8,2
Iš viso	3.721,8	3.527,8	3.314,1	3.422,9	-194,0	-104,9	108,8	-5,2	-3,0	3,3
Pieno sudėties ir kokybės tyrimai gyvulių produktyvumo kontrolei										
Riebalų, baltymų, somatinių ląstelių ir urėjos tyrimas	1.301,1	1.284,5	1.272,3	1.331,2	-16,6	46,6	58,9	-1,3	3,6	4,6
IŠ VISO tyrimų	5.023,0	4.812,3	4.586,4	4.754,1	-210,6	-58,2	167,7	-4,2	-1,2	3,7
Pieno gamintojų skaičius, tūkst. vnt	32,5	30,6	29,0	30,0	-1,9	-0,6	1,0	-5,8	-2,0	3,4



Planuojamą 2014 m. tyrimų skaičių įmonė viršijo 167,7 tūkst. vnt. (3,7 proc.). Tam daugiausia įtakos turėjo tyrimų gyvulių produktyvumo tikslais skaičiaus augimas, kurio įmonė nebuvo numachiusi. Iki šiol dėl kontroliuojamų karvių skaičiaus mažėjimo, šių tyrimų kasmet atlikdavome vis mažiau.

Įmonės tiek atliekamų privalomų pagal Pieno supirkimo taisykles tiek papildomų tyrimų, tiek visų kitų teikiamų paslaugų apimtys, jų diversifikacija bei veiklos plėtra tiesiogiai susiję su šalies pieno sektoriaus kitimo tendencijomis, veiklos apimtimis ir vykdoma politika. Pastoviai mažėjant pieno gamintojų, parduodančių pieną perdirbti, ir kontroliuojamų karvių skaičiui, mažėja įmonės atliekamų privalomųjų ir papildomų pieno sudėties ir kokybės tyrimų skaičius bei kitos teikiamos paslaugos ir pardavimai. Įmonė 2012 m. atliko privalomųjų pieno tyrimų 4 346,3 tūkst. vnt., 2013 m. – 4 178,6 tūkst. vnt., o 2014 m. – 175,2 tūkst. (-4,0 proc.) mažiau nei 2012 m. ir 7,6 tūkst. (-0,2 proc.) mažiau nei 2013 m. Papildomų tyrimų 2012 m. atlikome 676,7 tūkst. vnt., 2013 m. - 633,7 tūkst. vnt., o 2014 m. – 583,0 tūkst. vnt. Pieno tyrimai, atliekami gyvulių produktyvumo tikslais, augo. Šių tyrimų 2014 m. atlikome 1331,2 tūkst. vnt., kai 2013 m. jų atlikome 1 284,5 tūkst. vnt.

Pieno tyrimai, kurie skirti tiesiogiai į rinką (parduodama turguose, pieno pardavimo automatuose, mokyklose ir pan.) tiekiamo pieno ir jo produktų sudėties ir kokybės kontrolei, įmonėje sudaro nedidelę dalį atliekamų tyrimų. Šie tyrimai atliekami kartą per ketvirtį kiekvienam pieno gamintojui, tiesiogiai parduodančiam pieną ir jo produktus. Tokių tyrimų atlikome 5,0 tūkst. vnt., vidutiniškai 315 pieno gamintojų. Į šį tyrimų skaičių neįtraukti tyrimai tiems pieno gamintojams tiesiogiai parduodantiems į rinką pieną ir jo produktus, kurių pieno tyrimai atliekami iš kiekvienos parduodamo pieno siuntos.

Atsižvelgdama į rinkos poreikius bei žaliavinio pieno sektoriaus aktualijas, VĮ "Pieno tyrimai" pastoviai siūlo naujas paslaugas pieno tyrimų sistemos dalyviams, daugelis jų tampa pastovia įmonės veikla. Tetraciklino ir chloramfenikolio likučių nustatymas piene tapo aktualūs pieno perdirbėjams vykdant antibiotikų patekimo į pieno produktus kontrolę bei sprendžiant pieno produktų eksporto problemas. Pastaruoju metu šių tyrimų aktualumas sumažėjo, supirkimo įmonėms pradėjus naudoti platesnio antimikrobinių medžiagų nustatymo spektro greituosius testus. Eilę metų iš turimų pieno mėginių formuojami mėginiai leukozės ir bruceliozės tyrimui, kurie siunčiami tyrimui į Nacionalinį maisto ir veterinarijos rizikos vertinimo institutą, vykdant Gyvūnų užkrečiamųjų ligų kontrolės programą. Per 2014 m. suformuota 235,1 tūkst. vnt. mėginių. Ši paslauga aktuali pieno gamintojams, siekiantiems sveikos bandos statuso. Ūkių gyvulių bandų sveikatingumo gerinimui atliekame mastito sukėlėjų ir jų jautrumo antibiotikams tyrimus, kurių per 2012 m. atlikta 5,1 tūkst. vnt., 2013 m. 6,7 tūkst. vnt., 2014 m. – 10,9 tūkst. vnt. Mastito sukėlėjų nustatymo tyrimų skaičius 2014 m. išaugo 4,2 tūkst. vnt. (62,5 proc.), lyginant su praėjusiais metais, nes Valstybinė maisto ir veterinarijos tarnyba šiuos tyrimus užsakė mėginio ir superkamo pieno tapatumo programos vykdymui. Per 2014 m. mastito sukėlėjo nustatymo tyrimų planavome atlikti dar 31,1 proc. daugiau. Nusikėlė kartu su Lietuvos sveikatos mokslų universiteto Veterinarijos akademija parengto projekto „Mastitų sukėlėjų ir antibiogramų nustatymo taikymas subklinikinių ir klinikinių mastitų kontrolės programos diegimui Lietuvos pieno ūkiuose“ vykdymas, todėl šiuos tyrimus atliksime 2015 metais.

Siekiant užtikrinti ir stiprinti vieningą pieno tyrimų sistemą šalyje ir efektyviau ją panaudoti, įmonė teikia kontrolinius, kalibravimo mėginius, atlieka tyrimus pamatiniais metodais, organizuoja tarplaboratorinius tyrimus, aprūpina vienkartiniais pieno mėginių indeliais, pieno gamintojams teikia mėginių surinkimo tiesiogiai iš jų ūkių paslaugas ir kt.

Atliktų tyrimų ir paslaugų skaičiaus kitimas ataskaitiniu laikotarpiu pateiktas lentelėje:

VĮ „Pieno tyrimai“ atliktų pieno tyrimų skaičiaus ir paslaugų kitimas 2012–2014 m.

9 lentelė

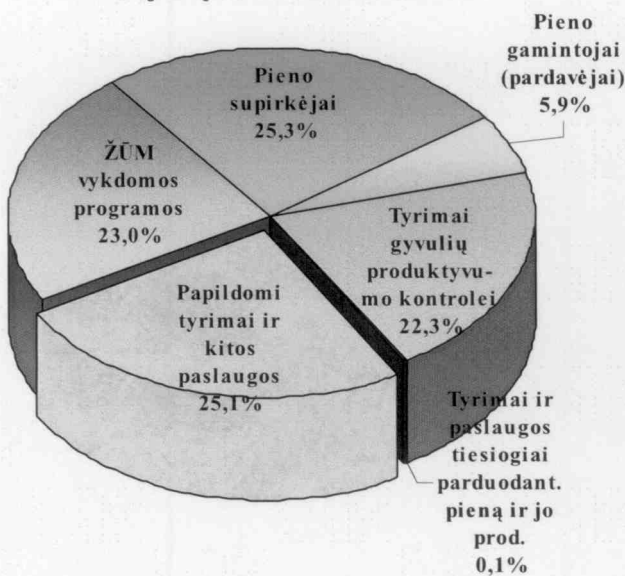
Vykdančios įstaigos pavadinimas	Tyrimų ir kt. paslaugų skaičius, tūkst. vnt.				Palyginimas, (+; - punkta.)				Palyginimas, proc.	
	2012 m.	2013 m.	2014 m.		2013/2012 m.	2014/2013 m.	2014/2014 m. planu	2013/2012 m.	2014/2013 m.	2014/2014 m. planu
			planas	ataskaita						
RODIKLIAI										
<i>Pagal pieno supirkimo taisyklių reikalavimus ir ŽŪM programų vykdymui</i>										
<i>Gyvulių produktyvumo kontrolei</i>										
<i>Tyrimai gamintojams tiesiogiai į rinką tiekiantiems pieną ir jo produktus</i>										
Iš viso privalomųjų tyrimų										
<i>Papildomi tyrimai per bendrą sistemą</i>										
<i>Tyrimai Latvijos ūkio subjektams</i>										
<i>Papildomi tyrimai (EKA ir komercinės sutartys)</i>										
Iš viso papildomųjų tyrimų										
IŠ VISO tyrimų										
Vienkartiniai indeliai (pagal PST)										
Mėginių formavimas ligų tyrimui										
Chloramfenikolio tyrimas										
Kontroliniai pieno mėginiai										
Mastito sukėlėjų nustatymas										
Kalibraciniai mėginiai										
Tetraciklino tyrimas										
Tarplaboratoriniai tyrimai ir tyrimai pamatiniais metodais										
Kiti tyrimai ir paslaugos										
Pildoma įmonės veikla										
Pieno pardavėjų (gamintojų) skaičius, tūkst. vnt. <i>(nuo šio skaičiaus priklauso privalomųjų tyrimų apimtis)</i>										

3.2.2. Pardavimų pajamų struktūra ir kitimas.

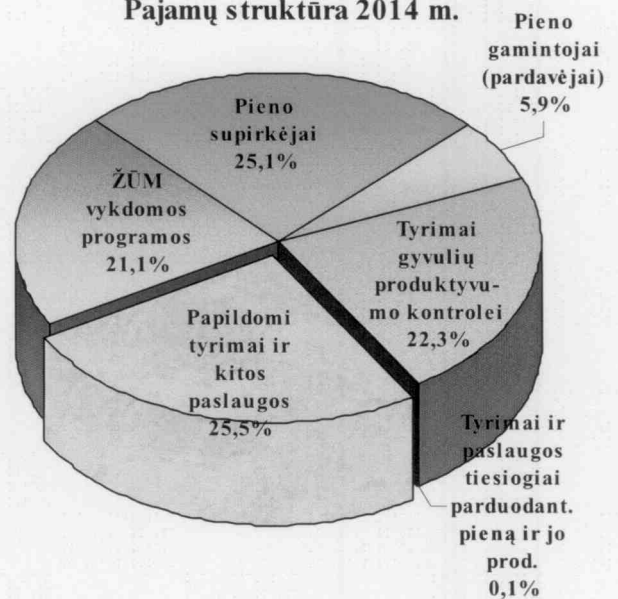
Įmonė 2014 m. uždirbo 13 737,9 tūkst. Lt, 2013 m. - 13 945,8 tūkst. Lt, 2012 m. - 13 725,4 tūkst. Lt.

Pagrindinę dalį visų įmonės uždirbamų pajamų sudaro pajamos už atliekamus įprastinius pieno sudėties ir kokybės tyrimus pagal jai pavestas užduotis – 74,5 proc., o kitą dalį 25,5 proc. - pajamos už atliekamus papildomai užsakomus įprastinius ir kitus pieno tyrimus bei kitas su pieno tyrimais susijusias paslaugas. Už Žemės ūkio ministerijos užsakomus pieno žaliavos saugos ir kokybės stebėsenos bei kontrolės tikslais pieno tyrimus įmonė 2013 m. gavo 23,0 proc. nuo visų pajamų, o 2014 m. atitinkamai – 21,1 proc. Kitą dalį privalomųjų superkamo pieno tyrimų dalį apmoka pieno supirkėjai ir pieno gamintojai. Pieno gamintojų mokama dalis nesikeitė ir sudarė 5,9 proc., o pieno supirkėjai sumokėjo 2012 m. 24,3 proc. nuo visų pajamų, 2013 m. atitinkamai - 25,3 proc., 2014 m. - iki 25,1 proc.

Pajamų struktūra 2013 m.



Pajamų struktūra 2014 m.



Įmonės pajamos 2014 m., lyginant su praėjusių metų tuo pačiu laikotarpiu sumažėjo 207,9 tūkst. litų (-1,5 proc.), iš jų pajamos už tyrimus atliekamus pagal Pieno supirkimo taisyklių reikalavimus, sumažėjo 395,2 tūkst. Lt (-5,2 proc.), už papildomai atliekamus tyrimus, paslaugas ir pardavimus – 0,9 tūkst. Lt (-0,03 proc.), o pajamos už gyvulių produktyvumo kontrolės tikslais atliekamus pieno riebalų, somatinių ląstelių, laktozės ir urėjos tyrimus padidėjo 188,2 tūkst. Lt (6,5 proc.). Už privalomuosius tyrimus, vykdant jai pavestas užduotis, įmonė per 2012 m uždirbo 10 267,6 tūkst. Lt, 2013 m. – 10 448,2 tūkst. Lt, 2014 m. - 10 241,2 tūkst. Lt, už papildomus tyrimus ir kitas paslaugas atitinkamai – 3 457,8 tūkst. Lt, 3 497,6 tūkst. Lt ir 3 496,7 tūkst. Lt pajamų.

Mokėtina dalis už valstybės reikmėms atliekamus tyrimus per tris pastaruosius metus sumažėjo 452,6 tūkst. Lt (- 13,5 proc.). Didžiausią įtaką tam turėjo mažėjantis privalomųjų tyrimų skaičius mažėjant pieno gamintojų, parduodančių pieną supirkimui, skaičiui. Įmonė 2014 m. Žemės ūkio ministerijos užsakymu atliko superkamo pieno tyrimus pieno saugos ir kokybės už 2 896,1 tūkst. Lt arba 308,9 tūkst. Lt (-9,6 proc.) mažiau, jeigu palygintume su 2013-ųjų metų žaliavinio pieno saugos ir kokybės užtikrinimo reikmėms atliekamų tyrimų poreikiu, pajamos, gaunamos iš pieno supirkėjų sumažėjo atitinkamai 69,3 tūkst. Lt (- 2,0 proc.) ir pieno gamintojų – 17,0 tūkst. Lt (- 2,1 proc.).

VĮ „Pieno tyrimai“ pajamų ir jų struktūros kitimas 2012 - 2014 m.

10 lentelė

Vykdant paves-tas užduo-tis	Pavadinimas	Pajamų suma, tūkst. Lt				Palyginimas, proc.				Struktūra, proc.		
		2012 m.	2013 m.	2014 m. planas	2014 m.	2013/2012 m.	2014/2013 m.	2014/2014 m. planu	2012 m.	2013 m.	2014 m.	
IŠ VISO	1. Pieno tyrimai	7.489,9	7.552,7	7.089,5	7.157,5	0,8	-5,2	1,0	54,6	54,2	52,1	
	1.1. Pagal pieno supirkimo taisyklių reikalavimus atliekami tyrimai	3.348,7	3.205,0	3.031,7	2.896,1	-4,3	-9,6	-4,5	24,4	23,0	21,1	
	iš ŽŪM vykdomos programos	3.338,8	3.522,5	3.294,3	3.453,2	5,5	-2,0	4,8	24,3	25,3	25,1	
	jū: Pieno gamintojai (pardavėjai)	802,4	825,2	763,5	808,2	2,8	-2,1	5,9	5,8	5,9	5,9	
	1.2. Tyrimai, atliekami gyvulių produktyvumo kontrolei	2.758,4	2.873,5	2.926,2	3.061,7	4,2	6,5	4,6	20,1	20,6	22,3	
	1.3. Tyrimai ir paslaugos tiesiogiai parduodant pieną ir jo prod.	19,3	22,0	18,6	22,0	14,0	0,0	18,4	0,1	0,2	0,2	
	pajamos už PAVESTAS užduotis (1.1+1.2+1.3)	10.267,6	10.448,2	10.034,4	10.241,2	1,8	-2,0	2,1	74,8	74,9	74,5	
	1.4. Pieno tyrimai užsakovams pageidaujant	1.568,0	1.656,0	1.550,6	1.520,6	5,6	-8,2	-1,9	11,4	11,9	11,1	
	iš Papildomi tyrimai per bendrą sistemą	676,9	646,0	600,1	673,5	-4,6	4,3	12,2	4,9	4,6	4,9	
	jū: Tyrimai ir paslaugos Latvijos ūkiams	169,8	188,3	184,9	181,0	10,9	-3,9	-2,1	1,2	1,4	1,3	
Papildomi tyrimai (EKA ir komercinės sutartys)	721,3	821,7	765,6	666,1	13,9	-18,9	-13,0	5,3	5,9	4,8		
1. Iš viso pajamos už pieno tyrimus (1.1+1.2+1.3+1.4)	11.835,6	12.104,2	11.584,9	11.761,8	2,3	-2,8	1,5	86,2	86,8	85,6		
Mėginių surinkimas iš gamintojų	449,8	464,3	407,8	439,3	3,2	-5,4	7,7	3,3	3,3	3,2		
Vienkariniai indėliai	481,7	497,8	534,5	545,1	3,3	9,5	2,0	3,5	3,6	4,0		
Mėginių formavimas ligų tyrimui	196,5	192,5	183,5	222,7	-2,0	15,7	21,3	1,4	1,4	1,6		
Kiti pardavimai (etiketės, br.kodai, dėžutės ir pan.)	188,5	224,0	206,5	203,6	18,8	-9,1	-1,4	1,4	1,6	1,5		
Chloramfenikolio nustatymas	254,3	124,4	97,4	104,1	-51,1	-16,3	6,9	1,9	0,9	0,8		
Kontroliniai mėginiai	118,3	154,7	152,6	163,7	30,8	5,8	7,3	0,9	1,1	1,2		
Mastito sukėlėjų nustatymas	113,8	116,1	308,6	221,9	2,0	91,1	-28,1	0,8	0,8	1,6		
Kalibraciniai mėginiai	37,0	42,4	44,3	48,4	14,6	14,2	9,3	0,3	0,3	0,4		
Tetraciklino tyrimas	41,7	16,9	18,5	18,5	-59,5	9,5	100	0,3	0,1	0,1		
Tarplaboratoriniai tyrimai ir tyrimai pamatiniais metodais	8,2	8,6	8,1	8,9	4,9	3,5	10,0	0,1	0,1	0,1		
2. Kitos paslaugos	1.889,8	1.841,6	1.943,2	1.976,1	-2,6	7,3	1,7	13,8	13,2	14,4		
2. Iš viso pajamos už kitas paslaugas	3.457,8	3.497,6	3.493,8	3.496,7	1,2	-0,03	0,1	25,2	25,1	25,5		
pajamos už PAPILDOMA veiklą (1.4+2)	13.725,4	13.945,8	13.528,2	13.737,9	1,6	-1,5	1,6	100	100	100		
IŠ VISO	IŠ VISO pajamų (1+2)	13.725,4	13.945,8	13.528,2	13.737,9	1,6	-1,5	1,6	100	100	100	

3.3. Darbuotojai ir darbo apmokėjimas.

Įmonėje 2012-12-31 dirbo 149, 2013-12-31 – 144, 2013-12-31 – 146 darbuotojai, tame skaičiuje vaiko auginimo atostogose buvo atitinkamai 5, 6 ir 5 darbuotojai. Įmonėje darbuotojų kaita yra labai nedidelė. Per 2014 metus buvo atleisti iš darbo 6 darbuotojai, iš jų: 3 - paties darbuotojo prašymu, 1 – pasibaigus sutarties terminui, 1- dėl įgytos teisės į senatvės pensiją ir 1 – dėl darbo drausmės pažeidimo. Į darbą per 2014 m. priimta 8 darbuotojai, iš kurių: 3 – nuolatiniam darbui ir 5 – laikinam darbui.

Veiklos rodikliai, susiję su įmonės darbuotojais:

11 lentelė

Pavadinimas	Mato vnt.	2012 m.	2013 m.	2014 m.		Palyginimas, (+;-punkt.)			Palyginimas, proc.		
				planas	ataskaita	2013/2012 m.	2014/2013 m.	2014/2014 m. planu	2013/2012 m.	2014/2013 m.	2014/2014 m. planu
Per metus atleista darbuotojų,	vnt.	8	9	1	6	1,0	-3,0	5,0	12,5	-33,3	500
Per metus priimta darbuotojų	vnt.	4	4	2	8	0,0	4,0	6,0	0,0	100	300
Vidutinis metinis darbuotojų skaičius	vnt.	150,2	148,8	141,0	140,8	-1,4	-8,0	-0,2	-0,9	-5,4	-0,1
Patvirtintų pareigybių skaičius metų pabaigai	vnt.	148,75	144,75	145,75	145,75	-4,0	1,0	0,0	-2,7	0,7	0,0
Metinis darbo užmokesčio fondas	tūkst. Lt	4697,6	4856,8	4984,0	4837,2	159,2	-19,6	-146,8	3,4	-0,4	-2,9
Vidutinis mėnesinis darbo užmokesčio fondas	tūkst. Lt	391,5	404,7	415,3	403,1	13,3	-1,6	-12,2	3,4	-0,4	-2,9
Vidutinis mėnesinis darbuotojų darbo užmokesčio dydis	tūkst. Lt	2819	2865	2950	2929	46,0	64,0	-20,8	1,6	2,2	-0,7
Pardavimo pajamos vienam įmonės darbuotojui (vidut. sąlyginiam)	tūkst. Lt	102,4	106,4	103,7	103,6	4,0	-2,8	-0,1	3,9	-2,6	-0,1
Vidaus mokymai	vnt.	5	4	4	4	-1,0	0,0	0,0	-20,0	0,0	0,0
Išorės mokymai	vnt.	26	35	24	25	9,0	-10,0	1,0	34,6	-28,6	4,2
Įsisavintų naujų darbo vietų ar tyrimų metodų	vnt.	11	6	12	16	-5,0	10,0	4,0	-45,5	166,7	33,3

Siekiami turėti reikiamą skaičių ir tinkamą išsilavinimą, kvalifikaciją, techninių žinių bei patirtį turinčių specialistų, atitinkančių jų pareigybės aprašymuose išdėstytus reikalavimus.

Darbuotojų išsilavinimas:

Išsilavinimas/ darbuotojų skaičius	iš jų: dirba Tyrimų laboratorijoje
Aukštasis universitetinis – 89	64
iš jų: 8 su mokslų daktaro laipsniu	
Aukštasis neuniversitetinis - 2	1
Spec. vidurinis ir aukštesnysis - 39	36
Vidurinis - 13	11
Pagrindinis - 2	2

Įmonės darbuotojų vidutinis mėnesio darbo užmokestis litais, neišskaičiavus mokesčių:

11 lentelė

Pareigybės pavadinimas	2012 m.		2013 m.		2014 m.	
	Darbuotojų skaičius, vnt.	Vidutinis mėnesinis darbo užmokestis, Lt	Darbuotojų skaičius, vnt.	Vidutinis mėnesinis darbo užmokestis, Lt	Darbuotojų skaičius, vnt.	Vidutinis mėnesinis darbo užmokestis, Lt
Direktorius	1	6.738	1	6.716	1	7.493
Vyriausiasis finansininkas	1	6.098	1	6.066	1	6.841
Vadovai	5	5.608	4	5.714	4	5.827
Vyriausieji specialistai	2	4.456	2	4.628	2	4.675
Skyrių vedėjai	5	4.649	5	4.779	5	4.939
Vyresnieji specialistai	14	3.898	14	4.079	15	4.091
Specialistai	17	3.275	17	3.381	18	3.335
Tarnautojai	4	2.440	4	2.576	4	2.640
Laboratorijos darbuotojai	56,5	2.363	56,5	2.458	52	2.517
Vairuotojai-ekspeditoriai	17,5	2.388	17,5	2.492	15,5	2.481
Taros paruošėjai	14	1.376	14	1.443	14	1.448
Valytojai	2	1.211	2	1.383	2	1.348
Budėtojai	5,75	1.108	5,25	1.321	4,75	1.356

Per ataskaitinį laikotarpį, vadovaujantis 2002 m. rugpjūčio 23 d. Lietuvos Respublikos vyriausybės nutarimo Nr.1341 „Dėl valstybės įmonių ir valstybės kontroliuojamų akcinių bendrovių, uždaryjū akcinių bendrovių administracijos vadovų, jų pavaduotojų ir vyriausiųjų finansininkų darbo apmokėjimo“ reikalavimais, įmonės direktoriui ir vyriausiajam finansininkui buvo išmokėtos su darbo santykiais susijusios išmokos:

	2012 m.	2013 m.	2014 m.
Per ataskaitinį laikotarpį apskaičiuotos sumos vadovams, susijusios su darbo santykiais:	154.024	152.440	170.318
- pagrindinis darbo užmokestis (pastovioji dalis)	80.402	85.005	82.760
- pagrindinis darbo užmokestis (kintama dalis)	55.150	52.182	58.596
- kasmetinės atostogos ir nedarbingumai	18.472	15.253	21.048
- materialinis skatinimas	-	-	7.914

Įmonės vadovui ir vyr. finansininkui kito perleisto turto, garantijų ir kitų reikšmingų sumų vadovams nebuvo išmokėta ar suteikta.

Įmonė nėra sudariusi jokių susitarimų su įmonės valdymo nariais ar darbuotojais, numatančių kompensacijas, jei jie būtų atleisti arba jų darbas baigtųsi dėl Įmonės kontrolės pasikeitimo.

4. VYKDOMOS APLINKOSAUGOS INICIATYVOS IR POLITIKA.

Įmonė, siekdama mažinti neigiamą poveikį aplinkai bei įgyvendinti taršos prevencijos priemones, kad vykdoma veikla nekeltų nepageidaujamos įtakos gamtai, savo veikloje vadovaujasi šiais prioritetais ir vykdo:

- Laboratorija dirba pagal gerą profesinę praktiką, visi tyrimai atliekami pagal tarptautiniu mastu pripažintus metodus;
- Įdiegta kokybės vadybos sistema, atitinkanti tarptautinio standarto LST EN ISO/IEC 17025 reikalavimus, kuri nuolat prižiūrima ir tobulinama;
- Tyrimai atliekami griežtai laikantis tyrimų metodų reikalavimų, vadovaujantis kokybės sistemos dokumentais bei reikiamu techniniu lygiu, užtikrinant minimalų išteklių vartojimą;
- Cheminių atliekų sunaikinimas vykdomas pagal kokybės vadybos sistemoje numatytą tvarką;
- Įsigyjamos tik kokybiškos, sertifikuotos ir tik iš patikimų tiekėjų tyrimo medžiagos, priemonės ir kt. medžiagos ir atsargos;
- Vykdomi žalieji pirkimai, į viešojo pirkimo sąlygas įtraukiant vieną ar kelis aplinkosaugos kriterijus, pasirenkant prekes ne tik pagal jų kainą ir kokybę, bet ir daromą mažesnę poveikį aplinkai;
- Gerinama techninė mėginių surinkimo bazė, atnaujinant automobilių parką naujais automobiliais, dauguma jų naudoja dyzeliną;
- Mėginių paėmimui naudojami vienkartiniai indeliai, kurie po panaudojimo realizuojami tolimesniam perdirbimui;
- Tolimesniam perdirbimui perduodamos ir kitos įmonėje naudojamos plastikinės priemonės (panaudotos vienkartinės plombos, mėginių transportavimui skirtos dėžės ir kt.);
- Vadovaudamasi Lietuvos Respublikos pakuočių ir pakuočių atliekų tvarkymo įstatymo reikalavimais dalyvauja pakuočių atliekų tvarkyme.

5. VEIKLOS PLANAI

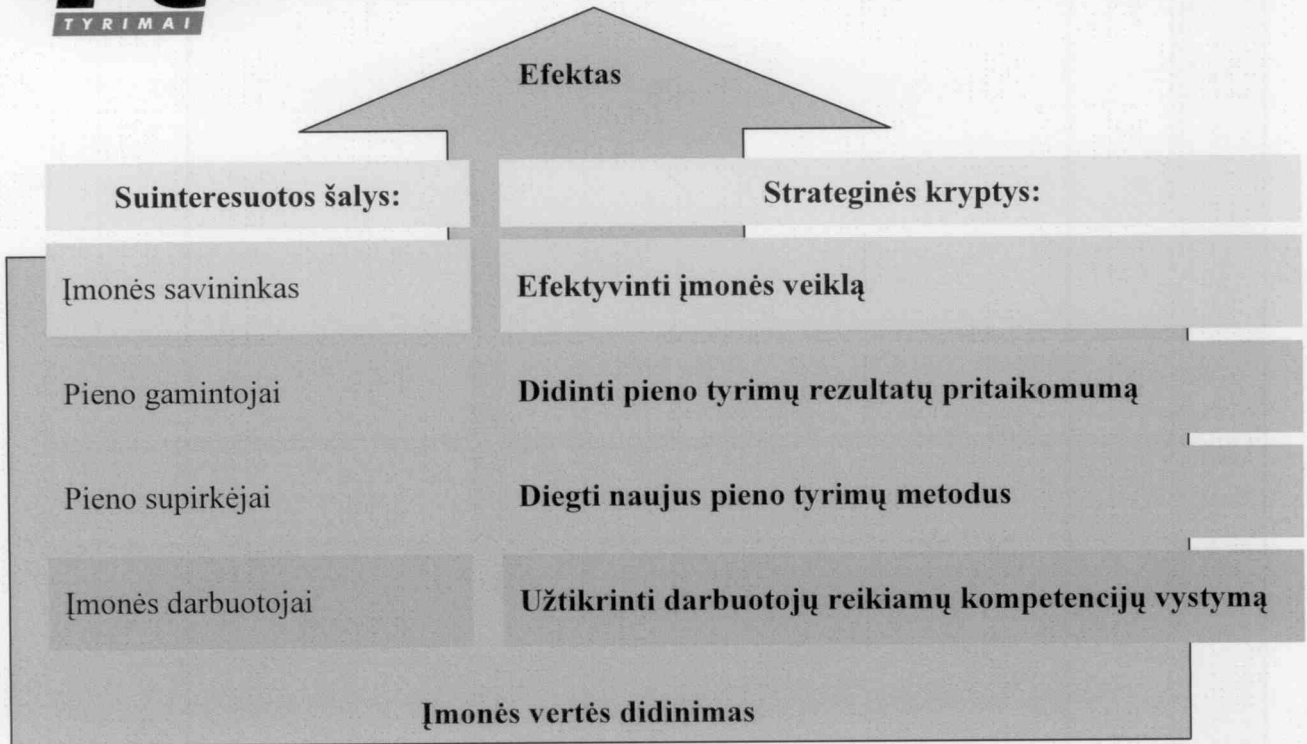
5.1. Misija, vizija, vertybės, strateginės kryptys ir tikslai.

Misija - būti centrine akredituota nešališka tyrimų laboratorija, atliekančia žalio pieno sudėties ir kokybės tyrimus visiems šalies pieno gamintojams, parduodantiems pieną (atsikaitymui už superkamą pieną, pieno saugos ir kokybės stebėsenai) ir kontroliuojantiems gyvulius (veislininkystės sistemai) bei teikiančia kitas aktualias pieno sektoriui paslaugas.

Vizija - būti Europos Sąjungos šalių lygio centrine akredituota nešališka tyrimų laboratorija, diegiančia technologinius sprendimus, atitinkančius pažangiausią pasaulinę praktiką, ir siekiančia konkurencinio pranašumo. Glaudžiai bendradarbiauti su šalies, Europos Sąjungos ir kitų valstybių tyrimų laboratorijomis, centrais ir kitomis institucijomis, dalyvauti pienininkystės sektoriaus tarptautinių organizacijų veikloje.

Vertybės - vadovybė ir darbuotojai įsipareigoja dirbti pagal gerą profesinę praktiką, savo veikloje vadovautis Geros laboratorinės praktikos principais, siekti užsakovo patenkinimo kokybiškai atliekamais nešališkais tyrimais, harmoningai bendradarbiauti ir įtraukti visus įmonės partnerius ir darbų užsakovus į įmonės kokybės politikos vykdymą ir šalies pieno tyrimų sistemos stiprinimą ir tobulinimą, naujų pažangesnių technologijų diegimą

Įmonė siekdama didinti kuriamą vertę, atsižvelgs į įmonės veikla suinteresuotų šalių lūkesčius ir sieks įgyvendinti šias **strategines kryptis**:



Strateginės kryptys užtikrina įmonės veiklos tęstinumą. Jomis siekiama įgyvendinti tikslingus ir tęstinius pokyčius, kurie didintų įmonės vertę. Būtent veiklos efektyvumo didinimas bus viena svarbiausių įmonės veiklos kryptių. Numatoma siekti mažinti veiklos sąnaudas optimizuojant procesus, modernizuojant technologijas. Klientų pasitenkinimo užtikrinimo sieksime didindami pieno tyrimų rezultatų pritaikomumą pieninių galvijų bandų vadyboje ir diegdami naujus tyrimo metodus, kurie tenkintų supirkėjų (perdirbėjų) lūkesčius gauti platesnį superkamos pieno žaliavos sudėties ir kokybės parametru spektrą. Įmonės sėkmingas strategijos pagrindas yra didelis darbuotojų įsitraukimas, aukšta darbuotojų kompetencija ir veiklos kultūra. Todėl numatome užtikrinti darbuotojų kompetencijų vystymą, tobulindami įmonės vidinę organizacinę kultūrą ir vystydami darbuotojų technines kompetencijas.

Siekiant įgyvendinti strategines kryptis nustatyti pagrindiniai strateginiai tikslai 2015 - 2017 metų laikotarpiui. Šie tikslai leidžia subalansuotai siekti įmonės vertės didinimo, nes apima visas svarbiausias įmonės valdymo sritis: klientų pasitenkinimą, veiklos efektyvumą ir organizacinę kultūrą.

Strateginės kryptys:		Strateginiai tikslai:	Apibūdinimas
Įmonės savininkas	1. Efektyvinti įmonės veiklą	1.1. Sumažintas elektros energijos suvartojimas	Didelės elektros energijos sąnaudos, nes visos darbo vietos įmonėje naudoja elektros energiją. Apšvietimo modernizavimas ir įrangą įsigyjant su didesne energijos suvartojimo efektyvumo klase, sumažintų įmonės išlaidas.
		1.2. Sumažintos darbo sąnaudos	Numatoma inhibitorinių medžiagų nustatymo tyrimus atlikti Delvotest testu. Nebereikia gaminti LPT testų atlikti su jų gamyba susijusių procedūrų, sutrumpėja pieno mėginių dozavimo, inkubavimo ir rezultatų vertinimo laikas. Taip pat numatoma įdiegti bebarкодę sistemą ūkiuose, naudojančiuose bandos vadybai kompiuterines programas, todėl sumažės pieno mėginių identifikavimo darbo laiko sąnaudos.

Pieno gamintojai	2. Didinti pieno tyrimų rezultatų pritaikomumą	2.1. Sukurta pieno tyrimų rezultatų duomenų analizės karvių "Komforto" programa	Bus kuriama karvių „Komforto“ kompiuterinė programa, kurios pagalba pieno tyrimų rezultatai kompleksiskai naudojami karvių produktyvumui bei sveikatingumui didinti.
		2.2. Praplėsta mastito sukėlėjų diagnostika	Numatoma mastito sukėlėjų nustatymui įdiegti dar vieną - PGR metodą. Šiuo metodu galima identifikuoti didesnę spektrą mastito sukėlėjų piene, nei šiuo metu atliekamu mikrobiologiniu metodu, kuris nenustato visų paplitusių mastito sukėlėjų, tokių kaip mikoplazmos, atskirų mieliagybių rūšių ir kt. PGR metodu nustatoma iki 17 sukėlėjų tipų.
Pieno supirkėjai	3. Diegti naujų tyrimų metodus	3.1. Įdiegtas ir akredituotas sausųjų medžiagų nustatymo metodas	Sausų medžiagų kiekio piene rodiklis reikalingas pieno produktų gamybai organizuoti. Nuo sausųjų medžiagų kiekio priklauso maistinė pieno vertė, taip pat įvairių pieno produktų išėiga.
		3.2. Įdiegtas sočiųjų ir nesočiųjų riebalų rūgščių tyrimas	Šie tyrimai būtų atliekami šiuo metu turima įranga, kuria tiriame riebalus, baltymus, laktozę ir urėją. Tyrimą būtų galima atlikti kartu su mineralais rodikliais iš to paties pieno mėginio. Paslauga aktuali konkurencingesnių pieno produktų gamybai.
Darbuotojai	4. Užtikrinti darbuotojų reikiamų kompetencijų vystymą	4.1. Patobulinta įmonės vidinė organizacinė kultūra	Bus siekiama tobulinti įmonės vidinę organizacinę kultūrą. Tam bus atliekamas darbuotojų įsitraukimo tyrimas, siekiant išsiaiškinti ar įmonės organizacinė kultūra pakankamai orientuota į įmonės vizijos, misijos ir strateginių tikslų įgyvendinimą. Komunikavimo sąlygų išplėtimui, informacijos sklaidai, darbo ir civilinei saugai, bei kolektyvo darbo atmosferos gerinimui, numatome radiofikuoti tyrimų laboratorijos patalpas.
		4.2. Išlaikyta aukšta darbuotojų techninė kompetencija	Nuolat besikeičianti technologinė aplinka, naudojama sudėtinga tyrimų įranga, pažangios ir nuolat atnaujinamos tyrimų technologijos reikalauja aukštos kvalifikacijos ir techninės kompetencijos darbuotojų. Todėl numatoma vystyti darbuotojų technines kompetencijas.

5.2. Planuojami ūkinės finansinės veiklos rodikliai.

Planuojami finansiniai veiklos rodikliai:

12 lentelė

Rodiklio pavadinimas		Planas, Eur			Planas, Lt			Palyginimas, proc.	
		2015 m.	2016 m.	2017 m.	2015 m.	2016 m.	2017 m.	2016 m./2017 m.	2017 m./2016 m.
1	Pardavimo pajamos, tūkst.	3.954	4.108	4.043	13.652	14.184	13.960	3,9	-1,6
2	Pardavimo savikaina, tūkst.	3.057	3.113	3.114	10.555	10.749	10.752	1,8	0,0
3	Veiklos sąnaudos, tūkst.	800	867	866	2.762	2.994	2.990	8,4	-0,1
4	Finansinės v. sąnaudos, tūkst.	12	8	5	41	28	17	-33,3	-37,5
5	Pelno mokestis, tūkst.	13	18	9	45	62	31	38,5	-50,0
6	Grynasis pelnas, tūkst.	72	102	49	249	352	169	41,7	-52,0
7	Grynasis pelningumas, %	1,8	2,5	1,2	1,8	2,5	1,2	38,9	-52,0
8	Pelnas prieš palūkanų sąnaudas ir pelno mokestį (EBIT), tūkst.	97	128	63	335	442	218	32,0	-50,8
9	Pelnas prieš nusidėvėjimą, amortizacijos, palūkanų sąnaudas ir pelno mokestį (EBITDA), tūkst.	628	710	651	2.168	2.451	2.248	13,1	-8,3
10	EBITDA pelningumas, %	15,9	17,3	16,1	15,9	17,3	16,1	8,8	-6,9
11	Turto pelningumas (ROA), %	1,3	1,8	0,9	1,3	1,8	0,9	38,5	-50,0
12	Nuosavo kapitalo pelningumas (ROE), %	1,6	2,2	1,1	1,6	2,2	1,1	37,5	-50,0
13	Nuosavo kapitalo pelningumas, % (skaič. 2012-12-12 LRV nut. Nr.1512)	2,8	3,5	2,3	2,8	3,5	2,3	25,0	-34,3
14	Bendrasis mokumo rodiklis (Nuosavybė/Isipareigojimai), koef.	4,5	4,6	4,5	4,5	4,6	4,5	2,2	-2,2
15	Bendrasis likvidumo koef.	2,09	1,91	1,41	2,09	1,91	1,41	-8,6	-26,2
16	Kritinio likvidumo koef.	1,66	1,54	1,1	1,66	1,54	1,1	-7,2	-28,6
17	Skolų ir turto koef. (Isipareigojimai/Turtas)	0,18	0,18	0,18	0,18	0,18	0,18	0,0	0,0
		L eras	L eras	L geras	L eras	L eras	L geras		
18	Turto apyvartumas	0,71	0,73	0,72	0,71	0,73	0,72	3,0	-2,0
19	Ilgalaikio turto apyvartumas	0,83	0,87	0,83	0,83	0,87	0,83	3,9	-4,4
20	Nuosavo kapitalo apyvartumas	0,87	0,89	0,88	0,87	0,89	0,88	2,4	-1,5

Planuojami pardavimai:

13 lentelė

Rodiklių pavadinimas		2015 m.	2016 m.	2017 m.	Palyginimas, (+;- punkt.)		Palyginimas, proc.		
					2016/ 2015 m.	2017/ 2016 m.	2016/ 2015 m.	2017/ 2016 m.	
1.	Atliktų pieno tyrimų skaičius, tūkst. vnt.	4.642,3	4.541,8	4.442,0	-100,5	-99,8	-2,2	-2,2	
1.1.	privalomųjų pagal PST reikalavimus	2.735,2	2.640,9	2.546,6	-94,3	-94,3	-3,4	-3,6	
1.2.	gyvulių produktyvumo tikslais	1.347,4	1.360,9	1.374,5	13,5	13,6	1,0	1,0	
1.3.	iš jų: papildomų sisteminių ir nesisteminių Latvijos ir Estijos ūkio subjektams	483,7	465,3	447,5	-18,4	-17,8	-3,8	-3,8	
1.4.		71,4	70,3	69,2	-1,1	-1,1	-1,5	-1,6	
1.5.		gamintojams tiesiogiai į rinką tiekiantiems pieną ir jo produkt.	4,6	4,4	4,2	-0,2	-0,2	-4,3	-4,5
2.	Pieno gamintojų, parduodančių pieną skaičius, tūkst. vnt.	29,0	28,0	27,0	-1,0	-1,0	-3,4	-3,6	
3.	Pardavimo pajamos, tūkst.	Eur	3.954	4.108	4.043	154,0	-65,0	3,9	-1,6
		Lt	13.652	14.184	13.960	531,7	-224,4	3,9	-1,6
3.1.	privalomųjų pagal PST reikalavimus	Eur	2.132	2.207	2.128	75,0	-79,0	3,5	-3,6
		Lt	7.361	7.620	7.348	259,0	-272,8	3,5	-3,6
3.2.	gyvulių produktyvumo tikslais	Eur	898	993	1.003	95,0	10,0	10,6	1,0
		Lt	3.101	3.429	3.463	328,0	34,5	10,6	1,0
3.1.	iš jų: papildomų sisteminių ir nesisteminių	Eur	372	358	365	-14,0	7,0	-3,8	2,0
		Lt	1.284	1.236	1.260	-48,3	24,2	-3,8	2,0
3.3.	iš jų: Latvijos ir Estijos ūkio subjektams	Eur	51	50	49	-1,0	-1,0	-2,0	-2,0
		Lt	176	173	169	-3,5	-3,5	-2,0	-2,0
3.4.	gamintojams tiesiogiai į rinką tiekiantiems pieną ir jo produktus	Eur	6	6	6	0,0	0,0	0,0	0,0
		Lt	21	21	21	0,0	0,0	0,0	0,0
3.5.	už kitus tyrimus ir paslaugas	Eur	495	494	492	-1,0	-2,0	-0,2	-0,4
		Lt	1.709	1.706	1.699	-3,5	-6,9	-0,2	-0,4
4.	Tyrimo metodų skaičius, vnt.	25	26	27	1	1	4,0	3,8	
4.1.	iš jų: akredituoti tyrimo metodai	17	18	19	1	1	5,9	5,6	

Planuojami personalo ir darbo apmokėjimo pokyčiai:

14 lentelė

Pavadinimas	Mato vnt.	Planas			Palyginimas, (+;- punkt.)		Palyginimas, proc.	
		2015 m.	2016 m.	2017 m.	2016/2015 m.	2017/2016 m.	2016/2015 m.	2017/2016 m.
Per metus atleista darbuotojų	vnt.	0	1	1	1,0	0,0	100	0,0
Darbuotojų skaičius metų pabaigoje	vnt.	141	140	139	-1,0	-1,0	-0,7	-0,7
Patvirtintų pareigybių skaičius metų pabaigai	vnt.	145,75	143	142	-2,8	-1,0	-1,9	-0,7
Metinis darbo užmokesčio fondas, tūkst.	Eur	1464,6	1457,3	1449,7	-7,3	-7,6	-0,5	-0,5
	Lt	5057,0	5031,8	5005,5	-25,2	-26,2	-0,5	-0,5
Vidutinis mėnesinis darbo užmokesčio fondas, tūkst.	Eur	122	121,4	120,8	-0,6	-0,6	-0,5	-0,5
	Lt	421,2	419,2	417,1	-2,1	-2,1	-0,5	-0,5
Vidutinis mėnesinis darbuotojų darbo užmokesčio dydis, tūkst.	Eur	865,59	867,44	869,15	1,9	1,7	0,2	0,2
	Lt	2988,7	2995,1	3001,0	6,4	5,9	0,2	0,2
Pardavimo pajamos vienam įmonės darbuotojui (vidutiniam sąlyginiam), tūkst.	Eur	29,95	31,31	30,93	1,4	-0,4	4,5	-1,2
	Lt	103,4	108,1	106,8	4,7	-1,3	4,5	-1,2
Vidaus mokymai	vnt.	4	4	4	0,0	0,0	0,0	0,0
Išorės mokymai	vnt.	25	25	25	0,0	0,0	0,0	0,0
Įsisavintų naujų darbo vietų ar tyrimo metodų	vnt.	11	8	8	-3,0	0,0	-27,3	0,0

6. INFORMACIJA APIE SKAIDRUMO GAIRIŲ NUOSTATŲ LAIKYMAŠI

6.1. Informacijos atskleidimas.

Informacija apie įmonės veiklą pasiekama visuomenei ir viešai skelbiama interneto svetainėje adresu www.pieno-tyrimai.lt. Skelbiama informacija suskirstyta skiltimis: pradžia, teisinė informacija, struktūra ir kontaktai, veikla, paslaugos, naujienos, duomenys, nuorodos, atsileipimai.

Skelbiama ši informacija: duomenys apie įmonę ir vadovą, jos struktūra ir kontaktai, konkursai laisvoms darbo vietoms užimti, įmonės įstatai, veiklos ir finansinės ataskaitos, veiklos planai, korupcijos prevencija, informacija apie kokybės vadybos sistemą, darbo užmokestį, teisės aktų pažeidimus (jeigu tokie nustatyti) ir kt. aktuali informacija. Šios interneto svetainės pagalba įmonė teikia pieno supirkėjams ir pieno gamintojams duomenis apie pieno tyrimų rezultatus, išduoda elektroninius tyrimo rezultatų protokolus ir sąskaitas – faktūras už atliktus pieno tyrimus ir kt. paslaugas.

6.2. Valstybės įmonės veiklos ataskaitos ir tarpinių veiklos ataskaitų turinys.

Įmonės 2013 metų veiklos ataskaita parengta vadovaujantis 2003 m. gruodžio 16 d. Lietuvos Respublikos Valstybės ir savivaldybės įmonių įstatymo Nr.IX-1895 reikalavimais ir Valstybės valdomų įmonių veiklos skaidrumo užtikrinimo gairių aprašu, patvirtintu Lietuvos Respublikos vyriausybės 2010 m. liepos 14 d. nutarimu Nr.1052. Pagal šias gaires įmonė veiklos ataskaitas rengia pradedant 2010 m. veiklos ataskaita. Ši veiklos ataskaita parengta atsižvelgiant ir į 2013 m. gruodžio 11 d. Valstybės valdomų įmonių veiklos skaidrumo užtikrinimo gairių aprašo pakeitimus, atliktus Lietuvos Respublikos vyriausybės 2013 m. gruodžio 11 d. nutarimu Nr.1183

„Dėl Lietuvos Respublikos vyriausybės 2010 m. liepos 14 d. nutarimo Nr.1052 „Dėl valstybės valdomų įmonių veiklos skaidrumo užtikrinimo gairių aprašo patvirtinimo ir koordinuojančios institucijos paskyrimo“ pakeitimo“.

6.3. Apskaitos tvarkymas ir finansinių ataskaitų rinkiniai.

VĮ „Pieno tyrimai“ finansinės ataskaitos parengtos vadovaujantis Lietuvos Respublikos buhalterinės apskaitos, Įmonių finansinės atskaitomybės įstatymais ir Verslo apskaitos standartais, kurių nuostatos įgyvendina Europos Sąjungos direktyvas, reglamentuojančias finansinių ataskaitų sudarymą ir kurie yra parengti remiantis Tarptautinių finansinės atskaitomybės standartais (TFAS), priimtais Europos Komisijos reglamentais taikymui ES šalyse tiek kiek jų taikymas leistų finansinėse ataskaitose tikrai ir teisingai parodyti įmonės turta, nuosavą kapitalą, išipareigojimus, pajamas ir sąnaudas, pinigų srautus.

Įmonė apskaitą tvarko ir finansinės ataskaitas rengia vadovaudamasi valstybės valdomų įmonių veiklos skaidrumo užtikrinimo gairių aprašo nuostatomis, reglamentuojančiomis valstybės valdomų įmonių informacijos atskleidimą, apskaitos tvarkymą, tarpinių finansinių ataskaitų rinkinių rengimą, metinių finansinių ataskaitų rinkinių audito atlikimą, veiklos ataskaitų ir finansinių ataskaitų rinkinių pateikimą. Atsižvelgiant į tai, kad Skaidrumo gairių nuostatos, tarp jų nuostata dėl valstybės įmonių apskaitos tvarkymo pagal tarptautinius apskaitos standartus (TAS), remiasi principu „laikykis arba paaiškink“, VĮ „Pieno tyrimai“ toliau apskaitą tvarko pagal Verslo apskaitos standartus (VAS). Tarptautiniai apskaitos standartai (TAS) įmonėje netaikomi, nes įmonės finansinės ataskaitos nėra pateikiamos ar gali būti reikalingos tarptautinio masto vartotojams, įmonė, atsižvelgiant į valdomo turto vertę ir uždirbamų pajamų dydį, yra priskirtina mažiausių valstybės valdomų įmonių kategorijai, labai nežymi dalis skirtumų tarp VAS ir TAS nuostatų turėtų nereikšmingos įtakos įmonės finansinėse ataskaitose pateikiamiems skaičiams.

Metinių finansinių rinkinių auditas atliekamas pagal Tarptautinius audito standartus.

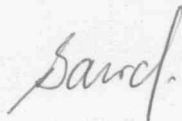
6.4. Pranešimų, veiklos ataskaitų ir finansinių ataskaitų rinkinių pateikimas.

Veiklos ataskaita ir finansinių ataskaitų rinkiniai už ataskaitinių metų laikotarpį ir nepriklausomo auditoriaus išvados skelbiamos viešai interneto svetainėje PDF formatu ne vėliau kaip iki balandžio 30 d.

Tarpines tarpinių finansinių ataskaitų rinkinius, skelbiame viešai interneto svetainėje PDF formatu:

- tarpinių (3 mėnesių) finansinių ataskaitų rinkinį – ne vėliau kaip gegužės 31 d.;
- tarpinių (6 mėnesių) finansinių ataskaitų rinkinį – ne vėliau kaip rugpjūčio 31 d.;
- tarpinių (9 mėnesių) finansinių ataskaitų rinkinį – ne vėliau kaip lapkričio 30 d.;
- tarpinių (12 mėnesių) finansinių ataskaitų rinkinį – ne vėliau kaip kitų metų vasario 28 dieną.

Direktorius



Saulius Savickis

Asta Urbonienė
Laima Urbšienė