

LR SUSISIEKIMO MINISTERIJA



AB „DETONAS“

2014 M. 12 MĖNESIŲ TARPINIS  
FINANSINIŲ ATASKAITŲ RINKINYS

KAUNAS  
2015 M. SAUSIS

## TURINYS

1. Balansas.....	3
2. Pelno (nuostolių) ataskaita.....	5
3. Nuosavo kapitalo pokyčių ataskaita.....	6
4. Pinigų srautų ataskaita.....	8
5. Aiškinamasis raštas.....	10

## AB "DETONAS"

(įmonės pavadinimas)

Įmonės kodas 134170932. Kaunas, Jovaru g. 3a, LT-47192

(įmonės kodas, adresas, kiti duomenys)

(Tvirtinimo žyma)

## 2014 M.GRUODŽIO 31 D. BALANSAS

2015 m. vasario 19 d. Nr. 1

(ataskaitos sudarymo data)

2014 m. 12 mėn.

(ataskaitinis laikotarpis)

Litai

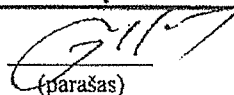
(ataskaitos tikslumo lygis ir valiuta)

	TURTAS	Pastabos Nr.	Finansiniai metai	Praėję finansiniai metai
<b>A.</b>	<b>ILGALAIKIS TURTAS</b>		<b>8.809.969</b>	<b>9.472.979</b>
I.	NEMATERIALUSIS TURTAS	III.1.1.	36.669	44.240
I.1.	Plėtros darbai			
I.2.	Prestižas			
I.3.	Patentai, licencijos		29.136	34.206
I.4.	Programinė įranga		7.419	9.748
I.5.	Kitas nematerialusis turtas		114	286
II.	MATERIALUSIS TURTAS	III.2.1.	8.773.300	9.078.655
II.1.	Žemė			
II.2.	Pastatai ir statiniai		4.431.798	4.602.302
II.3.	Mašinos ir įrenginiai		3.796.338	4.027.913
II.4.	Transporto priemonės		448.273	337.270
II.5.	Kitą įrangą, prietaisus, įrankius ir įrenginius		79.211	88.338
II.6.	Nebaigta statyba			
II.7.	Kitas materialusis turtas		17.680	22.832
II.8.	Investicinis turtas		0	0
II.8.1.	Žemė			
II.8.2.	Pastatai			
III.	FINANSINIS TURTAS	III.3.	0	350.084
III.1.	Investicijos į dukterines ir asocijuotas įmones			
III.2.	Paskolos asocijuotoms ir dukterinėms įmonėms			
III.3.	Po vienerių metų gautinos sumos	III.3.1.		84
III.4.	Kitas finansinis turtas	III.3.2.		350.000
IV.	KITAS ILGALAIKIS TURTAS		0	0
IV.1.	Atidėtojo mokesčio turtas			
IV.2.	Kitas ilgalaikis turtas			
<b>B.</b>	<b>TRUMPALAIKIS TURTAS</b>		<b>4.767.793</b>	<b>4.837.691</b>
I.	ATSARGOS, IŠANKSTINIAI APMOKĖJIMAI IR NEBAIGTOS VYKDYTI SUTARTYS			
I.1.	Atsargos	III.4.1.	997.345	972.023
I.1.1.	Žaliavos ir komplektavimo gaminiai		891.290	829.547
I.1.2.	Nebaigta gamyba		891.290	829.547
I.1.3.	Pagaminta produkcija			
I.1.4.	Pirktos prekės, skirtos perparduoti			
I.1.5.	Ilgalaikis materialusis turtas, skirtas parduoti			
I.2.	Išankstiniai apmokėjimai	III.5.1.	106.055	142.476
I.3.	Nebaigtos vykdyti sutartys			
II.	PER VIENERIUS METUS GAUTINOS SUMOS	III.6.	1.578.238	979.753
II.1.	Pirkėjų įsiskolinimas	III.6.1.	1.576.393	978.678
II.2.	Dukterinių ir asocijuotų įmonių skolos			
II.3.	Kitos gautinos sumos	III.6.2.	1.845	1.075
III.	KITAS TRUMPALAIKIS TURTAS	III.7.	383.895	1.137.902
III.1.	Trumpalaikės investicijos			
III.2.	Terminuoti indėliai	III.7.1.	350.000	1.050.000
III.3.	Kitas trumpalaikis turtas	III.7.2.	33.895	87.902
IV.	PINIGAI IR PINIGŲ EKVIVALENTAI	III.8.1.	1.808.315	1.748.013
	<b>TURTO IŠ VISO:</b>		<b>13.577.762</b>	<b>14.310.670</b>

	NUOSAVAS KAPITALAS IR ĮSIPAREIGOJIMAI	Pastabos Nr.	Finansiniai metai	Praėję finansiniai metai
<b>C.</b>	<b>NUOSAVAS KAPITALAS</b>	III.9.	<b>12.891.316</b>	<b>13.413.793</b>
I.	KAPITALAS		7.176.766	7.176.766
I.1.	Išstatinis (pasirašytasis)	III.9.1.	7.176.766	7.176.766
I.2.	Pasirašytasis neapmokėtas kapitalas (-)			
I.3.	Akcijų priedai			
I.4.	Savos akcijos (-)			
II.	PERKAINOJIMO REZERVAS (REZULTATAI)			
III.	REZERVAI	III.9.2.	1.317.480	1.213.380
III.1.	Privalomasis	III.9.2.1.	717.680	717.680
III.2.	Savoms akcijoms išgyti			
III.3.	Kiti rezervai	III.9.2.2.	599.800	495.700
IV.	NEPASKIRSTYTASIS PELNAS (NUOSTOLIAI)	III.9.3.	4.397.070	5.023.647
IV.1.	Ataskaitinių metų pelnas (nuostoliai)	III.9.3.1.	416.523	699.081
IV.2.	Ankstesnių metų pelnas (nuostoliai)	III.9.3.1.	3.980.547	4.324.566
<b>D.</b>	<b>DOTACIJOS, SUBSIDIJOS</b>			
<b>E.</b>	<b>MOKĖTINOS SUMOS IR ĮSIPAREIGOJIMAI</b>		<b>686.446</b>	<b>896.877</b>
I.	PO VIENERIŲ METŲ MOKĖTINOS SUMOS IR ILGALAIKIAI ĮSIPAREIGOJIMAI		0	0
I.1.	Finansinės skolos		0	0
I.1.1.	Lizingo (finansinės nuomos) ar panašūs įsipareigojimai			
I.1.2.	Kredito įstaigoms			
I.1.3.	Kitos finansinės skolos			
I.2.	Skolos tiekėjams			
I.3.	Gauti išankstiniai apmokėjimai			
I.4.	Atidėjiniai		0	0
I.4.1.	Įsipareigojimų ir reikalavimų padengimo			
I.4.2.	Pensijų ir panašių įsipareigojimų			
I.4.3.	Kiti atidėjiniai			
I.5.	Atidėtojo mokesčio įsipareigojimas			
I.6.	Kitos mokėtinos sumos ir ilgalaikiai įsipareigojimai			
II.	PER VIENERIUS METUS MOKĖTINOS SUMOS IR TRUMPALAIKIAI ĮSIPAREIGOJIMAI	III.10.	686.446	896.877
II.1.	Ilgalaikių skolų einamųjų metų dalis			
II.2.	Finansinės skolos		0	0
II.2.1.	Kredito įstaigoms			
II.2.2.	Kitos skolos			
II.3.	Skolos tiekėjams	III.10.1.	70.569	127.949
II.4.	Gauti išankstiniai apmokėjimai	III.10.2.	11.641	4.473
II.5.	Pelno mokesčio įsipareigojimai	III.10.3.		
II.6.	Su darbo santykiais susiję įsipareigojimai	III.10.4.	482.254	692.677
II.7.	Atidėjiniai			
II.8.	Kitos mokėtinos sumos ir trumpalaikiai įsipareigojimai	III.10.5.	121.982	71.778
<b>NUOSAVO KAPITALO IR ĮSIPAREIGOJIMŲ IŠ VISO:</b>			<b>13.577.762</b>	<b>14.310.670</b>

Direktorius

(įmonės vadovo pareigų pavadinimas)


  
(parašas)

Jonas Trukšnys

(vardas ir pavardė)

Vyriausiasis buhalteris

(vyriausiojo buhalterio (buhalterio)  
arba galinčio tvarkyti apskaitą kito  
asmens pareigų pavadinimas)

  
(parašas)

Ramutė Janušauskaitė

(vardas ir pavardė)

## AB "DETONAS"

(įmonės pavadinimas)

Įmonės kodas 134170932. Kaunas, Jovarų g. 3a, LT-47192

(įmonės kodas, adresas, kiti duomenys)

(Tvirtinimo žyma)

## 2014 M. GRUODŽIO 31 D. PELNO (NUOSTOLIŲ) ATASKAITA

2015 m. vasario 19 d. Nr. 2

(ataskaitos sudarymo data)

2014 m. 12 mėn.

(ataskaitinis laikotarpis)

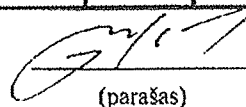
Litai

(ataskaitos tikslumo lygis ir valiuta)

Eil. nr.	STRAIPSNIAI	Pastabos Nr.	Finansiniai metai	Praėję finansiniai metai
I.	PARDAVIMO PAJAMOS	III.11.1.	6.830.028	6.976.403
II.	PARDAVIMO SAVIKAINA	III.12.1,3.	4.964.845	5.237.598
III.	BENDRASIS PELNAS (NUOSTOLIAI)		1.865.183	1.738.805
IV.	VEIKLOS SĄNAUDOS	III.12.	1.521.248	1.394.785
IV.1	Pardavimo	III.12.3.	15.971	2.451
IV.2	Bendrosios ir administracinės	III.12.1,2.	1.505.277	1.392.334
V.	TIPINĖS VEIKLOS PELNAS (NUOSTOLIAI)		343.935	344.020
VI.	KITA VEIKLA		137.988	395.112
VI.1.	Pajamos	III.11.2.	148.469	441.124
VI.2.	Sąnaudos	III.12.4.	10.481	46.012
VII.	FINANSINĖ IR INVESTICINĖ VEIKLA		13.320	25.929
VII.1.	Pajamos	III.11.3.	14.267	29.937
VII.2.	Sąnaudos	III.12.5.	947	4.008
VIII.	IPRASTINĖS VEIKLOS PELNAS (NUOSTOLIAI)	III.13.	495.243	765.061
IX.	PAGAUTĖ			
X.	NETEKIMAI			
XI.	PELNAS (NUOSTOLIAI) PRIEŠ APMOKESTINIMĄ		495.243	765.061
XII.	PELNO MOKESTIS	III.12.6.	78.720	
XIII.	GRYNASIS PELNAS (NUOSTOLIAI)		416.523	765.061

Direktorius

(įmonės vadovo pareigų pavadinimas)



  
(parašas)

Jonas Trukšnys

(vardas ir pavardė)

Vyriausiasis buhalteris

(vyriausiojo buhalterio (buhalterio) arba galinčio tvarkyti apskaitą kito asmens pareigų pavadinimas)


  
(parašas)

Ramutė Janušauskaitė

(vardas ir pavardė)

**AB "DETONAS"**

(įmonės pavadinimas)

Įmonės kodas 134170932. Kaunas, Jovarių g. 3a, LT-47192

(įmonės kodas, adresas, kiti duomenys)

**2014 m. gruodžio 31 d. NUOSAVO KAPITALO POKYČIŲ ATASKAITA**

2015 m. vasario 19 d. Nr. 3

(ataskaitos sudarymo data)

Litai

2014 m. 12 mėn.

(ataskaitinis laikotarpis)

(ataskaitos tikslumo lygis ir valiuta)

	Apmokėtas įstatinis kapitalas	Akcijų priedai	Savos akcijos (-)	Perkainojimo rezervas (rezultatai)		Įstatymo numatyti rezervai		Kiti rezervai		Nepaskirstytasis pelnas (nuostoliai)	Iš viso
				Ilgalaikio materialio turto	Finansinio turto	Privalomasis	Savoms akcijoms įsigyti	Investicijoms	Kiti		
1. Likutis užpraėjusių finansinių metų pabaigoje 2012.12.31	7176766					717680		3088500	107728	2581038	13671712
2. Apskaitos politikos pakeitimo rezultatas											-
3. Esminių klaidų taisymo rezultatas											-
4. Perskačiuotas likutis užpraėjusių finansinių metų pabaigoje	7176766		-	-	-	717680		3088500	107728	2581038	13671712
5. Ilgalaikio materialio turto vertės padidėjimas (sumažėjimas)											-
6. Finansinio turto vertės padidėjimas (sumažėjimas)											-
7. Savų akcijų įsigijimas (pardavimas)											-
8. Pelno (nuostolių) ataskaitoje nepripažintas pelnas (nuostoliai)										699081	699081
9. Ataskaitinio laikotarpio grynas pelnas (nuostoliai)										(957000)	(957000)
10. Dividendai											-
11. Kitos išmokos											-

	Apmokėtas įstatinis kapitalas	Akcijų priedai	Savos akcijos (-)	Perkainojimo rezervas (rezultatai)		Įstatymo numatyti rezervai		Kiti rezervai		Nepaskirstytasis pelnas (nuostoliai)	Iš viso
				Ilgalaikio materialio turto	Finansinio turto	Privalomasis	Savoms akcijoms įsigyti	Investicijos	Kiti		
12. Sudaryti rezervai								391300	104400	(495700)	-
13. Panaudoti rezervai								(3088500)	(107728)	3196228	-
14. Įstatinio kapitalo didinimas (mažinimas)											-
15. Įnašai nuostoliams padengti											-
16. Likutis praėjusių finansinių metų pabaigoje 2013.12.31.	7176766	-	-	-	-	717680	-	391300	104400	5023647	13413793
17. Ilgalaikio materialio turto vertės padidėjimas (sumažėjimas)											-
18. Finansinio turto vertės padidėjimas (sumažėjimas)											-
19. Savų akcijų įsigijimas (pardavimas)											-
20. Pelno (nuostolių) ataskaitoje nepripažintas pelnas (nuostoliai)											-
21. Ataskaitinio laikotarpio grynas pelnas (nuostoliai)										416523	416523
22. Dividendai										(939000)	(939000)
23. Kitos išmokos											-
24. Sudaryti rezervai								496900	102900	(599800)	-
25. Panaudoti rezervai								(391300)	(104400)	495700	-
26. Įstatinio kapitalo didinimas (mažinimas)											-
27. Įnašai nuostoliams padengti											-
28. Likutis ataskaitinių finansinių metų pabaigoje 2014.12.31	7176766	-	-	-	-	717680	-	496900	102900	4397070	12891316

Jonas Trukšins  
(vardas ir pavardė)

Ramutė Janušauskaitė  
(vardas ir pavardė)

(įmonės vadovo pareigų pavadinimas)  
Direktorius

(vyriausioji buhalterė  
Vyriausioji buhalterė  
(vyriausiojo buhalterio (buhalterio) arba galinčio tvarkyti apskaitą kito asmens pareigų pavadinimas)

**AB "DETONAS"**

(įmonės pavadinimas)

Įmonės kodas 134170932. Kaunas, Jovarų g. 3a, LT-47192

(įmonės kodas, adresas, kiti duomenys)

**2014 M. GRUODŽIO 31 d. PINIGŲ SRAUTŲ ATASKAITA**

2015 m. vasario 19 d. Nr. 4

(ataskaitos sudarymo data)

2014 m. 12 mėn.  
(ataskaitinis laikotarpis)

Litai  
(ataskaitos tikslumo lygis ir valiuta)

Eil. Nr.	Straipsniai	Pastabos Nr.	Finansiniai metai	Praėję finansiniai metai
<b>I.</b>	<b>Pagrindinės veiklos pinigų srautai</b>	<b>III.14.</b>		
I.1.	Grynasis pelnas (nuostoliai)		416523	699081
I.2.	Nusidėvėjimo ir amortizacijos sąnaudos		718919	779096
I.3.	Po vienerių metų gautinų sumų (padidėjimas) sumažėjimas		84	(84)
I.4.	Atsargų (padidėjimas) sumažėjimas		(61743)	(226422)
I.5.	Išankstinių apmokėjimų (padidėjimas) sumažėjimas		36421	(100829)
I.6.	Nebaigtų vykdyti sutarčių (padidėjimas) sumažėjimas			
I.7.	Pirkėjų įsiskolinimo (padidėjimas) sumažėjimas		(597715)	305902
I.8.	Dukterinių ir asocijuotų įmonių skolų (padidėjimas) sumažėjimas			
I.9.	Kitų gautinų sumų (padidėjimas) sumažėjimas		(770)	21658
I.10.	Kito trumpalaikio turto (padidėjimas) sumažėjimas		754007	(50309)
I.11.	Ilgalaikių skolų tiekėjams ir gautų išankstinių apmokėjimų padidėjimas (sumažėjimas)			
I.12.	Trumpalaikių skolų tiekėjams ir gautų išankstinių apmokėjimų padidėjimas (sumažėjimas)		(50207)	74230
I.13.	Pelno mokesčio įsipareigojimų padidėjimas (sumažėjimas)			
I.14.	Su darbo santykiais susijusių įsipareigojimų padidėjimas (sumažėjimas)		(210423)	28710
I.15.	Atidėjinių padidėjimas (sumažėjimas)			
I.16.	Kitų mokėtinų sumų ir įsipareigojimų padidėjimas (sumažėjimas)		50204	(34325)
I.17.	Ilgalaikio materialiojo ir nematerialiojo turto perleidimo rezultatu eliminavimas		(27999)	239
I.18.	Finansinės ir investicinės veiklos rezultatų eliminavimas		(13320)	(25929)
I.19.	Kitų nepiniginių straipsnių eliminavimas			
	<b>Grynieji pagrindinės veiklos pinigų srautai</b>	<b>III.14.1.</b>	<b>1013981</b>	<b>1471018</b>
<b>II.</b>	<b>Investicinės veiklos pinigų srautai</b>			



Eil. Nr.	Straipsniai	Pastabos Nr.	Finansiniai metai	Praėję finansiniai metai
II.1.	Ilgalaikio turto (išskyrus investicijas) įsigijimas	III.15.1.	(405999)	(1121365)
II.2.	Ilgalaikio turto (išskyrus investicijas) perleidimas	III.15.2.	28000	
II.3.	Ilgalaikių investicijų įsigijimas			(350000)
II.4.	Ilgalaikių investicijų perleidimas	III.15.3.	350000	
II.5.	Paskolų suteikimas			
II.6.	Paskolų susigrąžinimas			
II.7.	Gauti dividendai, palūkanos	III.15.4.	4631	29937
II.8.	Kiti investicinės veiklos pinigų srautų padidėjimai	III.15.5.	9636	
II.9.	Kiti investicinės veiklos pinigų srautų sumažėjimai			
	<b>Grynieji investicinės veiklos pinigų srautai</b>	<b>III.15.</b>	<b>(13732)</b>	<b>(1441428)</b>
III.	<b>Finansinės veiklos pinigų srautai</b>			
III.1.	Pinigų srautai, susiję su įmonės savininkais		(939000)	(957000)
III.1.1.	Akcijų išleidimas			
III.1.2.	Savininkų įnašai nuostoliams padengti			
III.1.3.	Savų akcijų supirkimas			
III.1.4.	Dividendų išmokėjimas	III.16.1.	(939000)	(957000)
III.2.	Pinigų srautai, susiję su kitais finansavimo šaltiniais		(947)	(4008)
III.2.1.	Finansinių skolų padidėjimas		-	-
III.2.1.1.	Paskolų gavimas			
III.2.1.2.	Obligacijų išleidimas			
III.2.2.	Finansinių skolų sumažėjimas		-	-
III.2.2.1.	Paskolų grąžinimas			
III.2.2.2.	Obligacijų supirkimas			
III.2.2.3.	Sumokėtos palūkanos			
III.2.2.4.	Lizingo (finansinės nuomos) mokėjimai			
III.2.3.	Kitų įmonės įsipareigojimų padidėjimas			
III.2.4.	Kitų įmonės įsipareigojimų sumažėjimas			
III.2.5.	Kiti finansinės veiklos pinigų srautų padidėjimai			
III.2.6.	Kiti finansinės veiklos pinigų srautų sumažėjimai	III.16.2.	(947)	(4008)
	<b>Grynieji finansinės veiklos pinigų srautai</b>	<b>III.16.</b>	<b>(939947)</b>	<b>(961008)</b>
IV.	Valiutų kursų pasikeitimo įtaka grynujų pinigų ir pinigų ekvivalentų likučiui			
V.	Grynasis pinigų srautų padidėjimas (sumažėjimas)		60302	(931418)
VI.	Pinigai ir pinigų ekvivalentai laikotarpio pradžioje		1748013	2679431
VII.	Pinigai ir pinigų ekvivalentai laikotarpio pabaigoje		1808315	1748013

Direktorius  
(įmonės vadovo pareigų pavadinimas)

  
(parašas)

Jonas Trukšnys  
(vardas ir pavardė)

Vyriausioji buhalterė  
(vyriausiojo buhalterio (buhalterio) arba galinčio tvarkyti apskaitą kito asmens pareigų pavadinimas)

  
(parašas)

Ramutė Janušauskaitė  
(vardas ir pavardė)

**AB „DETONAS“**  
**2014 m. 12 MĖNESIŲ FINANSINIŲ ATASKAITŲ RINKINIO**  
**AIŠKINAMASIS RAŠTAS**

2015 m. vasario 19 d.  
(ataskaitos sudarymo diena)

## **I. BENDROJI DALIS**

### **I.1. Įregistravimo diena**

AB „DETONAS“, (toliau – Įmonė), įregistruota 1994 m. rugpjūčio 10 d. Įmonė įkurta vadovaujantis 1994 m. birželio 3 d. Valstybinės firmos „Granitas“ įsakymu Nr. 2, reorganizavus VF „Granitas“.

### **I.2. Informacija apie Įmonės filialus ir atstovybes**

Įmonės kodas 134170932.

Įmonė turi tris nesavarankiškus struktūrinius padalinius:

- Kauno padalinys;
- Akmenės padalinys;
- Pakruojo padalinys.

Įmonės administracija yra Kaune, Jovarų g. 3a.

### **I.3. Įmonės veikla**

Pagrindinė Įmonės veikla – gręžimo sprogdinimo darbai. Tokie darbai atliekami Pakruojo rajone, gręžiant ir sprogdinant dolomitinę uolieną, iš jos gaminama dolomitinė skalda. Akmenės rajone sprogdinamas kalkakmenis, iš kurio gaminamas cementas. Taip pat Įmonė užsiima pastatų, statinių (kaminų, bokštų ir kt.) griovimu sprogdinimo ir ardymo būdu, dirba seisminėje žvalgyboje. Dolomitinė uoliena žiemos metu nesprogdinama.

2014 m. vidutinis sąlyginis darbuotojų skaičius buvo 76,9 žm., 2013 metais – 76,6 žm.

2014 m. gruodžio 31 d. įmonėje dirbo 80 žm.

## **II. APSKAITOS POLITIKA**

Bendrovėje taikoma tokia apskaitos politika:

AB „DETONAS“ 2014 m. 12 mėn. finansinių ataskaitų rinkinys parengtas vadovaujantis Lietuvos Respublikos buhalterinės apskaitos ir Įmonių finansinės atskaitomybės įstatymais, Verslo apskaitos standartais ir įmonės patvirtina apskaitos politika. Įmonė dirba veiklos tęstinumo principu.

Sudarant finansinę atskaitomybę, taikomi tokie turto įkainojimo būdai:

- a) nematerialus turtas – įsigijimo savikaina, atėmus sukauptą amortizaciją;
- b) ilgalaikis materialus turtas – įsigijimo savikaina, atėmus sukauptą nusidėvėjimą;
- c) atsargos – įsigijimo savikaina arba grynąja galimo realizavimo verte, ta, kuri iš jų yra mažesnė;
- d) gautinos sumos – grynąja verte, atėmus abejotinas sumas.

AB „Detonas“ apskaitos politika per 2014 m. 12 mėnesių nebuvo keičiama. Taikoma apskaitos politika buvo aprašyta 2013 m. metinių finansinių ataskaitų rinkinio aiškinamajame rašte.

## **III PASTABOS**

### **III.1. Nematerialusis turtas**

Nematerialiojo turto būklė finansinių metų pradžioje, pakitimai per 2014 metus ir jo būklė 2014 m. gruodžio 31 d. pagal svarbiausias šio turto grupes atskleista 1 lentelėje III.1.1. pastaba „Nematerialusis turtas“.

III.1.1. pastaba. Nematerialusis turtas 2014-12-31, Lt

I lentelė

Rodiklis	Plėtros darbai	Prestizas	Patentai, licencijos ir pan.	Programinė įranga	Kitas nematerialusis turtas	Iš viso
Likutinė vertė praėjusių finansinių metų pabaigoje 2013-12-31			34206	9748	286	44240
a) Ilgalaikis nematerialusis turtas įsigijimo savikaina			52575	35083	44986	132644
Praėjusių finansinių metų pabaigoje			52575	35083	44986	132644
Finansinių metų pokyčiai:						
- turto įsigijimas						
- kitiems asmenims perleistas ir nurašytas turtas (-)						
- perrašymai iš vieno straipsnio į kitą + / (-)						
<b>Finansinių metų pabaigoje 2014-12-31</b>			<b>52575</b>	<b>35083</b>	<b>44986</b>	<b>132644</b>
b) Amortizacija						
Praėjusių finansinių metų pabaigoje			18369	25335	44700	88404
Finansinių metų pokyčiai:			5070	2329	172	7571
- finansinių metų amortizacija						
- atstatantys įrašai (-)						
- kitiems asmenims perleisto ir nurašyto turto amortizacija (-)						
- perrašymai iš vieno straipsnio į kitą + / (-)						
<b>Finansinių metų pabaigoje 2014-12-31</b>			<b>23439</b>	<b>27664</b>	<b>44872</b>	<b>95975</b>
c) Vertės sumažėjimas						
Praėjusių finansinių metų pabaigoje						
Finansinių metų pokyčiai:						
- finansinių metų vertės sumažėjimas						
- atstatantys įrašai (-)						
- kitiems asmenims perleisto ir nurašyto turto (-)						
- perrašymai iš vieno straipsnio į kitą + / (-)						
<b>Finansinių metų pabaigoje</b>						
d) Likutinė vertė finansinių metų pabaigoje (a) - (b) - (c) 2014-12-31			29136	7419	114	36669

\* 2013 m. gruodžio 31 d. balanse parodyta nematerialiojo turto likutinė vertė buvo lygi 44240 Lt. 2014 m. gruodžio 31 d. nematerialiojo turto likutinė vertė lygi 36669 Lt. Nematerialųjį turtą sudarė: vadybos sistemos sertifikatai, sertifikatas sprogstamos medžiagos gamybai, kompiuterinės programos Microsoft Office, Corel Draw Graphics, personalo apskaitos programa, licencija sprogmenų naudojimui, Lotus Notes ir DoRe darbo vietos licencija.

• Priskaičiuota nematerialiojo turto amortizacijos suma parodoma Pelno (nuostolių) ataskaitos IV.2. „Bendrosios ir administracinės sąnaudos“ straipsnyje.

• Nematerialiojo turto amortizacija skaičiuojama tiesiogiai proporcingu (tiesiniu) metodu, naudingo tarnavimo laikas 3-4 metai.

• 2014 m. nebuvo įsigyta ir nurašyta jokio ilgalaikio nematerialiojo turto.

• Turto, kuris yra visiškai amortizuotas, tačiau naudojamas veikloje, įsigijimo savikaina 2014 m. gruodžio 31 d. sudarė 72394 Lt, tai:

- Sybase SQL serverio licencija, įsigijimo savikaina 1085 Lt;
- Programinė įranga LABBIS III, įsigijimo savikaina 23820 Lt;
- Lotus Notes ir DoRe darbo vietos licencija, įsigijimo savikaina 1460 Lt.

- Licencija sprogmenų naudojimui, įsigijimo savikaina 500,0 Lt.
- Vadybos sistemos sertifikatai pagal ISO, įsigijimo savikaina 44300 Lt.
- Programa Microsoft 9 qa-00443 office, sigijimo savikaina 720 Lt.
- Programa OFFICE BASIC 2007.
- Nemokamai gauto nematerialiojo turto nėra.
- Nematerialiojo turto, kurio kontrolę riboja teisės aktai ar tam tikros sutartys, nėra.
- Užstatyto ar kaip kitaip įkeisto turto nėra.

### **III.2. Ilgalaikis materialusis turtas**

- Ilgalaikio materialiojo turto būklė finansinių metų pradžioje, pakitimai per 2014 metus ir būklė 2014 m. gruodžio 31 d. pagal svarbiausias šio turto grupes atskleista 2 lentelėje III.2.1. pastaba „Ilgalaikis materialusis turtas“.
- Ilgalaikio materialiojo turto nusidėvėjimas skaičiuojamas tiesiogiai proporcingu (tiesiniu) metodu.
- Ilgalaikio materialiojo turto nusidėvėjimo normos:

<b>Ilgalaikio materialiojo turto grupės</b>	<b>Vidutinis naudingo tarnavimo laikas (metais)</b>
Pastatai ir statiniai	8, 15, 20
Mašinos ir įrenginiai	5
Transporto priemonės	6, 10
Kita įranga, prietaisai, įrankiai ir įrenginiai	8
Kitas materialus turtas	3, 4, 6

- Per 2014 m. buvo įsigyta, rekonstruota ilgalaikio materialaus turto už 405.999,49 Lt.
- Įmonė savo veikloje naudoja įvairių turto grupių turtą, kuris nusidėvėjęs, tačiau jo būklė dar patenkinama. Šis turtas dar gali būti naudojamas veikloje. Visiškai nusidėvėjusio, bet dar naudojamo ilgalaikio materialaus turto įsigijimo savikaina pagal turto grupes pateikiama lentelėje „Naudojamas nusidėvėjęs ilgalaikis materialusis turtas“:

#### **Naudojamas nusidėvėjęs ilgalaikis materialusis turtas**

<b>Turto grupės pavadinimas</b>	<b>Įsigijimo savikaina (Lt)</b>
Pastatai ir statiniai	367626
Mašinos ir įrenginiai	1752238
Transporto priemonės	1579033
Kita įranga, prietaisai, įrankiai ir įrenginiai	528335
Kitas materialus turtas	181228
<b>Viso:</b>	<b>4.408.460</b>

- 2014 m. nurašyto turto įsigijimo vertė 30.438,53 Lt, likutinė šio turto vertė 5 Lt.
- 2014 m. parduoto turto įsigijimo vertė 89.788,38 Lt, likutinė šio turto vertė 1 Lt.
- Užstatyto ar kaip nors kitaip įkeisto ilgalaikio materialiojo turto nėra.

III.2.1. pastaba. Ilgalaikis materialusis turtas 2014-12-31, Lt

2 lentelė

Rodikliai	Žemė	Pastatai ir statiniai	Masinos ir įrengimai	Transporto priemonės	Kita įranga, prietaisai, įrankiai ir įrenginiai	Nebaigta statyba	Kitas materialusis turtas	Iš viso
<b>Likutinė vertė praėjusių finansinių metų pabaigoje</b>		<b>4602302</b>	<b>4027913</b>	<b>337270</b>	<b>88338</b>		<b>22832</b>	<b>9078655</b>
<b>a) Įsigijimo savikaina</b>								
Praėjusių finansinių metų pabaigoje		6968778	7798813	2291315	688174		212618	17959698
Finansinių metų pokyčiai:		64056	140931	185000	16012			405999
- turto įsigijimas		26002		89788	2688		1749	120227
- perleistas ir nurašytas turtas (-)								
- perrašymai iš vieno straipsnio į kita +/- (-)								
<b>Finansinių metų pabaigoje 2014-12-31</b>		<b>7006832</b>	<b>7939744</b>	<b>2386527</b>	<b>701498</b>		<b>210869</b>	<b>18245470</b>
<b>b) Perkainojimas</b>								
Praėjusių finansinių metų pabaigoje								
Finansinių metų pokyčiai:								
- vertės padidėjimas (sumažėjimas) +/- (-)								
- kitoms asmenims perleisto ir nurašyto turto (-)								
- perrašymai iš vieno straipsnio į kita +/- (-)								
<b>Finansinių metų pabaigoje</b>								
<b>c) Nusidėvėjimas</b>								
Praėjusių finansinių metų pabaigoje 2013-12-31		2366476	3770900	1954045	599836		189786	8881043
Finansinių metų pokyčiai:		234560	372506	73996	25137		5150	711349
- finansinių metų nusidėvėjimas								
- atstatantys įrašai (-)		26002		89787	2686		1747	120222
- kitoms asmenims perleisto ir nurašyto turto nusidėvėjimas (-)								
- perrašymai iš vieno straipsnio į kita +/- (-)								
<b>Finansinių metų pabaigoje 2014-12-31</b>		<b>2575034</b>	<b>4143406</b>	<b>1938254</b>	<b>622287</b>		<b>193189</b>	<b>9472170</b>
<b>d) Vertės sumažėjimas</b>								
Praėjusių finansinių metų pabaigoje								
Finansinių metų pokyčiai:								
- finansinių metų vertės sumažėjimas								
- atstatantys įrašai (-)								
- kitoms asmenims perleisto ir nurašyto turto (-)								
- perrašymai iš vieno straipsnio į kita +/- (-)								
<b>Finansinių metų pabaigoje</b>								
<b>d) Likutinė vertė finansinių metų pabaigoje (a)+ (b) - (c) - (d)</b>		<b>4431798</b>	<b>3796338</b>	<b>448273</b>	<b>79211</b>		<b>17680</b>	<b>8773300</b>

### III.3. Finansinis turtas

**III.3.1. pastaba.** 2013 m. kaip finansinis turtas buvo apskaitomas 2 m. trukmės terminuotasis indėlis. Indėlio terminas yra nuo 2013.12.06 iki 2015.12.06 d. Todėl jis 2014 m. gruodžio 31 d. buvo perkeltas į trumpalaikį turtą.

### III.4. Atsargos

#### **III.4.1. pastaba. Atsargos, Lt**

3 lentelė

Rodikliai	Žaliavos ir komplektavimo gaminiai	Nebaigta gamyba	Pagaminta produkcija	Pirktos prekės, skirtos perparduoti	Iš viso
<b>a) Atsargų įsigijimo savikaina</b>					
Praėjusių finansinių metų pabaigoje	829547				829547
<b>Finansinių metų pabaigoje</b>	<b>891290</b>				<b>891290</b>
<b>b) Nukainojimas iki grynosios galimo realizavimo vertės (atstatymas)</b>	0	0	0	0	0
Praėjusių finansinių metų pabaigoje	0	0	0	0	0
<b>Finansinių metų pabaigoje</b>					
<b>c) Grynoji galimo realizavimo vertė finansinių metų pabaigoje (a) - (b)</b>	<b>891290</b>	<b>0</b>	<b>0</b>	<b>0</b>	<b>891290</b>
Įkainojimo skirtumai, jei buvo taikomas LIFO būdas	0	0	0	0	0
Įkeistų atsargų vertė	0	0	0	0	0
<b>Atsargos pas trečiuosius asmenis</b>	<b>0</b>	<b>0</b>	<b>0</b>	<b>0</b>	<b>0</b>

- Įmonės atsargas 2014 m. gruodžio 31 d. sudarė sprogstamosios medžiagos, kuras, atsarginės dalys gręžimo staklėms, transporto priemonėms, mechanizmams, kitos atsargos. Didžiausią dalį – 62,9 proc. – atsargose sudaro sprogstamosios medžiagos, 2013 m. vasario mėn. Estijoje buvo įsigyta sprogstamųjų priemonių už 320 tūkst. Lt, ruošiantis skalūninių dujų žvalgybai. Nutrūkus žvalgybos darbų sandoriui, įsigytos sprogstamosios priemonės liko nepanaudotos.
- Atsargos laikomos sandėliuose, kuras – automobilių bakuose, kuro talpykloje.
- Atsargų vertė, pripažinta pardavimo savikainos sąnaudomis per 2014 metus, sudarė 1.440.009 Lt.
- Nenaudojamų ar nelikvidžių atsargų įmonė neturi.
- Sunaudotų atsargų savikainai apskaičiuoti įmonė taiko FIFO būdą.
- Degalai nurašomi pagal degalų sunaudojimo normas, sudarytas pagal LR susisiekimo ministerijos 1995 m. spalio 12 d. įsakymu Nr.405 „Dėl automobilių kuro normų nustatymo metodikos“ patvirtintas kontrolines (bazines) kuro sąnaudų normas bei atsižvelgiant į gamintojo nurodytus transporto priemonių techninius duomenis. Kiekvienam naujai įsigytam automobiliui degalų sunaudojimo norma nustatoma individuali pagal įmonės direktoriaus įsakymą.
- Įkeistų ar esančių pas trečiuosius asmenis atsargų nėra.

### III.5. Išankstiniai apmokėjimai

**III.5.1. pastaba.** Šiame straipsnyje atvaizduoti išankstiniai apmokėjimai už prekes ir paslaugas bei būsimosios sąnaudos sekančiais laikotarpiais:

- 1) Avansas už kurą – 8220 Lt;
- 2) Išankstinis apmokėjimas už reklamą – 6356 Lt;
- 3) Būsimosios turto ir darbuotojų nelaimingų atsitikimų darbe draudimo sąnaudos – 6849 Lt;

- 4) Iš anksto sumokėtas darbo užmokestis už atostogų laikotarpį – 75052 Lt;  
 5) Kita – 9578 Lt, iš viso 106055 Lt.

### **III.6. Per vienerius metus gautinos sumos**

**III.6.1. pastaba.** Pirkėjų įsiskolinimas – užsakovų skolos už atliktus darbus iki 2014 m. gruodžio 31 d., viso 1576393 Lt. Pirkėjų skolos yra kontroliuojamos, pastoviai derinamos.

**III.6.2. pastaba.** Kitos gautinos sumos – tai atskaitingi asmenys – 536 Lt, sukauptos gautinos palūkanos – 1309 Lt, viso 1845 Lt.

### **III. 7. Kitas trumpalaikis turtas**

**III.7.1. pastaba.** Terminuotieji indėliai – 2014 m. gruodžio 31 d. įmonė AB SEB banke turėjo terminuotąjį indelį 350000 Lt.

**III.7.2. pastaba.** Kitas trumpalaikis turtas – tai avansu sumokėto pelno mokesčio už 2014 m. likutis 33895 Lt, atskaičius priskaičiuotą pelno mokesį už 2014 m. – 78720 Lt.

### **III.8. Pinigai ir pinigų ekvivalentai**

**III.8.1. pastaba.** Pinigų likutis bankų sąskaitose ir įmonės kasoje 2014-12-31 d. buvo 1808315 Lt. AB „Detonas“ turi sąskaitas AB SEB banke, „Swedbankas“ AB, Nordea Bank Finland, DNB banke.

Įmonė neturi pinigų, kurių naudojimas apribotas ilgesniam kaip vienerių metų laikotarpiui.

### **III.9. Nuosavas kapitalas**

**III.9.1.pastaba.** Įstatinio kapitalo struktūra.

4 lentelė

Rodikliai	Akcijų skaičius	Suma (Lt)
<b>Akcinio kapitalo struktūra finansinių metų pabaigoje</b>		
1. Pagal akcijų rūšis	7.176.766	7.176.766
1.1. Paprastosios akcijos	7.176.766	7.176.766
1.2. Privilegiuotosios akcijos	0	0
1.3. Darbuotojų akcijos	0	0
1.4. Specialiosios akcijos	0	0
1.5. Kitos akcijos	0	0
<b>IŠ VISO:</b>	<b>7.176.766</b>	<b>7.176.766</b>
2. Valstybės arba savivaldybių kapitalas	7.176.766	7.176.766
Savos akcijos, kurias turi pati įmonė	0	0
Akcijos, kurias turi dukterinės įmonės	0	0

- Įmonės įstatinis kapitalas sudarytas iš 1 lito vertės 7176766 vienetų akcijų. Visos akcijos priklauso valstybei, kuriai atstovauja LR Susisiekimo ministerija, pasitikėjimo teise valdanti 100 proc. akcijų.

**III.9.2. pastaba. Rezervai.**

5 lentelė

REZERVAI 2014-12-31	BALANSINĖ VERTĖ, LT
<b>III.9.2.1. Privalomasis rezervas</b>	<b>717.680</b>
<b>III.9.2.2. Kiti rezervai, viso:</b>	<b>599.800</b>
1. Darbuotojų premijoms	14.900
2. Investicijoms	496.900

3. Socialinėms kultūrinėms reikmėms	45.000
4. Įsipareigojimams vykdyti, netekimams nurašyti	23.000
5. Paramai	20.000

• Rezervų sudarymo tikslas yra apriboti pelno naudojimą. Pasibaigus finansiniams metams, įmonės vadovybė turi atsiskaityti akcininkams už kiekvieno rezervo panaudojimą.

### III.10. Mokėtinos sumos ir įsipareigojimai

**III.10.1. pastaba.** Skolos tiekėjams – tai Įmonės trumpalaikiai įsipareigojimai už įsigytas prekes ir gautas paslaugas: elektros ir šiluminę energiją, telefoninius pokalbius, valymo paslaugas, kurą, kitas medžiagas ir paslaugas. Skolos tiekėjams iš viso – 70569 Lt.

6 lentelė

RODIKLIAI	SKOLOS AR JŲ DALYS		
	Per vienerius finansinius metus	Po vienerių metų, bet ne vėliau kaip per penkerius metus	Po penkerių metų
Mokėtinų sumų skaidymas pagal rūšis			
<b>Finansinės skolos: (Tarp jų dukterinėms ir asocijuotoms įmonėms)</b>			
1. Lizingo (finansinės nuomos) ar panašūs įsipareigojimai	0	0	0
2. Kredito įstaigoms	0	0	0
3. Kitos finansinės skolos	0	0	0
<b>Kitos skolos</b>	<b>70569</b>	<b>0</b>	<b>0</b>
<b>IŠ VISO:</b>	<b>70569</b>	<b>0</b>	<b>0</b>

**III.10.2. pastaba.** Gauti išankstiniai apmokėjimai 11641 Lt – tai iš negyvenamų patalpų nuomininkų gauti išankstiniai mokėjimai už patalpų nuomą. Įmonė laikinai nereikalingas patalpas išnuomoja, tačiau šių patalpų pagrindinis naudojimo tikslas nėra nuomos pajamų uždirbimas. Patalpos šiuo metu nėra reikalingos Įmonės veikloje, todėl neterminuotam laikotarpiui išnuomota 140,76 m<sup>2</sup> administracinių patalpų ir 201,26 m<sup>2</sup> sandėliavimo patalpų.

**III.10.3. pastaba.** Pelno mokesčio įsipareigojimų 2014 m. gruodžio 31 d. Įmonė neturi, nes priskaičiuotas už 2014 m. pelno mokestis 78720 Lt yra padengtas sumokėta per finansinius metus avansinio pelno mokesčio suma.

**III.10.4. pastaba.** Su darbo santykiais susiję įsipareigojimai 482254 Lt, tai:

- 1) mokėtini socialinio draudimo mokesčiai, įmokos į garantinį fondą už 2014 m. gruodžio mėnesį, viso 125249 Lt;
- 2) paskaičiuoti kaupimai nepanaudotų atostogų atlyginimams ir socialinio draudimo mokesčiams 2014 m. gruodžio 31 dienai, viso 357012 Lt. Nepanaudotų atostogų atlyginimų kaupimai metų pabaigoje sumažėjo 12074 Lt.
- 3) darbo užmokestis už 2014 m. gruodžio mėn., taip pat gyventojų pajamų mokestis buvo sumokėti 2014 m. gruodžio mėn. pabaigoje dėl įvedamo Euro nuo 2015 m. sausio 1 d.

**III.10.5. pastaba.** Kitos mokėtinos sumos ir trumpalaikiai įsipareigojimai – tai mokėtini mokesčiai už 2014 m. gruodžio mėn. ir kiti trumpalaikiai mokėjimai, viso 121982 Lt, t. sk.:

### III.11. Pajamos

**III.11.1. pastaba.** Pardavimo pajamų detalizavimas, Lt

7 lentelė

PASLAUGŲ PARDAVIMO	2014 M.	2013 M.
--------------------	---------	---------



PAJAMOS		
Gręžimo sprogdinimo darbai	6.830.028	6.976.403

Įmonės pagrindinė veikla – gręžimo sprogdinimo darbai 2014 m. sudarė 97,7 % visų gautų įmonės pajamų.

### III.11.2. pastaba. Kitos veiklos pajamos, Lt

8 lentelė

KITOS VEIKLOS PAJAMOS	2014 M.	2013 M.
1. Nuomos pajamos	47.950	45.511
2. Turto pardavimo pajamos	32.350	37.491
3. Kitos veiklos pajamos	68.169	32.731
4. Išlaidų kompensavimas		325.391
<b>Iš viso:</b>	<b>148.469</b>	<b>441.124</b>

2013 m. dėl sutarties nutraukimo iš užsakovo pusės, AB „Detonas“ patyrė išlaidas, susijusias su planuojamos sutarties vykdymu. Pagal šalių sudarytą susitarimą dėl sutarties nutraukimo, užsakovas kompensavo AB „Detonas“ patirtas išlaidas. Tai parodyta 2013 m. Kitos veiklos pajamose – 325391 Lt.

### III.11.3. pastaba. Finansinės ir investicinės veiklos pajamos, Lt

9 lentelė

FINANSINĖS IR INVESTICINĖS VEIKLOS PAJAMOS	2014 M.	2013 M.
1. Palūkanos už indėlius	4.538	29.783
2. Palūkanos už sąskaitų likučius	51	154
3. Baudų ir delspinigių pajamos	42	
4. Kitos finansinės pajamos	9.636	
<b>Iš viso:</b>	<b>14.267</b>	<b>29.937</b>

### III.12. Sąnaudos

#### III.12.1. pastaba. Personalo sąnaudos, Lt

10 lentelė

PERSONALO SĄNAUDOS	2014 M.	2013 M.
1. Darbo užmokesčio sąnaudos	2.720.920	2.653.076
2. Socialinio draudimo sąnaudos	873.199	839.618
3. Premijos	13.960	11.390
4. Socialinės ir kt. išmokos	43.182	39.300
<b>Iš viso:</b>	<b>3.651.261</b>	<b>3.543.384</b>

#### III.12.2. pastaba. Finansinių ataskaitų audito sąnaudos, Lt

11 lentelė

SU AUDITO ĮMONIŲ TEIKIAMOMIS PASLAUGOMIS SUSIJUSIOS SĄNAUDOS	2014 M.	2013 M.
Finansinių ataskaitų audito	5.745	6.745
<b>Iš viso:</b>	<b>5.745</b>	<b>6.745</b>

Finansinių ataskaitų audito sąnaudos apskaitomos veiklos sąnaudose.

#### III.12.3. pastaba. Kitos reikšmingos sąnaudos, Lt

12 lentelė

SĄNAUDOS	2014 M.	2013 M.
----------	---------	---------

1. Nusidėvėjimas	711.349	773.371
2. Amortizacija	7.570	5.725
3. Pardavimo sąnaudos	15.971	2.451
4. Sprogstamosios medžiagos	949.989	1.004.489
5. Degalai	351.190	361.028
6. Atsarginės dalys ir remontai	142.181	238.858
7. Kitos medžiagos	58.056	177.708
8. Elektros energija	125.016	144.162
9. Ryšių paslaugos	26.704	27.467
10. Veiklos mokesčiai	46.588	46.183
11. Kita	394.473	300.812
<b>Iš viso:</b>	<b>2.829.087</b>	<b>3.082.254</b>

Nematerialaus turto amortizacija apskaitoma veiklos sąnaudose, visos kitos sąnaudos – pardavimo savikainoje ir veiklos sąnaudose.

**III.12.4. pastaba. Kitos veiklos sąnaudos, Lt** 13 lentelė

<b>KITOS VEIKLOS SĄNAUDOS</b>	<b>2014 M.</b>	<b>2013 M.</b>
1. Turto pardavimo savikaina	2671	37.326
2. Kitos netipinės veiklos sąnaudos	7810	8.686
<b>Iš viso:</b>	<b>10.481</b>	<b>46.012</b>

**III.12.5. pastaba. Finansinės ir investicinės veiklos sąnaudos, Lt** 14 lentelė

<b>SĄNAUDŲ DETALIZAVIMAS</b>	<b>2014 M.</b>	<b>2013 M.</b>
1. Baudų ir delspinigių sąnaudos	4	9
2. Valiutos keitimo sąnaudos	943	3.999
<b>Iš viso:</b>	<b>947</b>	<b>4.008</b>

**III.12.6. pastaba. Pelno mokestis, Lt**

15 lentelė

<b>PELNO MOKESČIO SĄNAUDOS</b>	<b>2014 M.</b>	<b>2013 M.</b>
Pelno mokestis	78.720	65.980

- Pelnas apmokestinamas 15 proc. pelno mokesčio tarifu. Pelno mokesčio sąnaudos apskaičiuojamos remiantis finansinių ataskaitų sudarymo metu turima informacija bei atliktais pelno mokesčio skaičiavimais pagal LR mokesčių įstatymus.

**III.13. Sandoriai su susijusiais asmenimis**

- AB „Detonas“ valdybą sudaro 3 nariai. Valdybos nariams per ataskaitinį laikotarpį nebuvo priskaičiuota jokia pinigų suma, nebuvo suteikta paskolų, neišduota garantijų, neperleista turto.

- 2014 m. gruodžio 31 d. dirbo 3 vadovų kategorijai priskiriami darbuotojai: direktorius, direktoriaus pavaduotojas technikai, vyriausiasis buhalteris. Nuo 2014 m. rugsėjo 1 d. neliko vadovų kategorijai priskiriamo direktoriaus pavaduotojo komercijai pareigybės. 17 lentelėje į Įmonės vadovų darbo užmokestį už 2014 m. yra įtraukta ir direktoriaus pavaduotojo komercijai darbo užmokesčio dalis už laikotarpį nuo 2014.01.01 iki 2014.09.01 d.

- Direktoriaus, direktoriaus pavaduotojo technikai ir vyriausiojo buhalterio mėnesinės algos kintamoji dalis priklauso nuo šių veiklos rodiklių: pajamų apimties vienam Įmonės darbuotojui (vidutiniam sąlyginiam), likvidumo ir pelno (nuostolių).

- Įmonės vadovų darbo užmokesčio sąnaudos įtrauktos į bendrųjų ir administracinių sąnaudų straipsnį.

- Sandoriai su Įmonės vadovais, Lt

16 lentelė

RODIKLIAI	2014 M.	2013 M.
<b>A. Per metus priskaičiuotos sumos, susijusios su darbo santykiais:</b>		
1. Pagrindinis darbo užmokestis	304.976	262.158
2. Premijos	13.960	11.390
<b>Vidutinis vadovų skaičius</b>	3	4

### III.14. Pagrindinės veiklos pinigų srautai

**III.14.1. pastaba.** Pagrindinės veiklos pinigų srautai – pinigų srautai, susiję su pagrindine Įmonės grežimo sprogdinimo darbų veikla. Šioje Pinigų srautų ataskaitos dalyje atvaizduojami pinigų srautų padidėjimai ir sumažėjimai dėl atsargų įsigijimo ir jų panaudojimo veikloje, dėl pirkėjų įsiskolinimo dinamikos, dėl su darbo santykiais susijusių mokėjimų ir pan.

### III.15. Investicinės veiklos pinigų srautai

**III.15.1. pastaba.** Investicinės veiklos pinigų srautai – pinigų srautai, susiję su ilgalaikio turto įsigijimu ir perleidimu. Šioje eilutėje yra parodyta įsigyto per 2014 m. ilgalaikio turto suma 405.999 Lt.

**III.15.2. pastaba.** Šioje eilutėje parodyti gauti pinigai už parduotą ilgalaikį materialųjį turtą 28.000 Lt.

**III.15.3. pastaba.** Ilgalaikių investicijų eilutėje parodoma terminuotojo indėlio 350.000 Lt perkėlimas į trumpalaikio turto sąskaitą.

**III.15.4. pastaba.** Gautų dividendų, palūkanų eilutėje pateikiamos Įmonės gautos palūkanos iš terminuotų indėlių ir sąskaitų likučių.

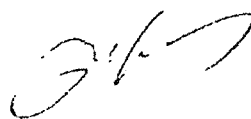
**III.15.5. pastaba.** Kiti investicinės veiklos pinigų padidėjimai – tai ankstesniais laikotarpiais neįtraukto į apskaitą ilgalaikio materialiojo turto užpajamavimas.

### III.16. Finansinės veiklos pinigų srautai

**III.16.1. pastaba.** Finansinės veiklos pinigų srautai – tai pinigų srautai, susiję Įmonės savininkais. Dividendų išmokėjimo eilutėje pateikiama per ataskaitinį laikotarpį akcininkams išmokėta dividendų suma 939.000 Lt.

**III.16.2. pastaba.** Kitų finansinės veiklos pinigų srautų sumažėjimų eilutėje parodoma finansinės veiklos pinigų srautų sumažėjimai dėl valiutos pirkimo.

Direktorius



Jonas Trukšnys

Vyriausioji buhalterė



Ramutė Janušauskaitė

LR SUSISIEKIMO MINISTERIJA



AB „Detona“

**2014 METŲ 12 MĖNESIŲ TARPINIS  
PRANEŠIMAS**

Adresas: Jovarių 3a, LT-47192 Kaunas, Lietuva  
Telefonai: (8-37) 36 25 62, 36 22 79  
Faksas (8-37) 36 22 65  
Direktorius Jonas Trukšnys

KAUNAS 2015

## TURINYS

1. Objektyvi įmonės būklės, veiklos vykdymo ir plėtros apžvalga.....	3
2. Finansinių ir nefinansinių veiklos rezultatų analizė, su aplinkosaugos ir personalo klausimais susijusi informacija.....	3
3. Nuorodos ir papildomi paaiškinimai apie metinėse finansinėse ataskaitose pateiktus duomenis.....	7
4. Visų įmonės turimų savų akcijų skaičius bei jų nominali vertė ir įstatinio kapitalo dalis, kurią tos akcijos sudaro.....	7
5. Bendrovės valdymo organai .....	7
6. Kita informacija.....	8

## **1. Objektivi įmonės būklės, veiklos vykdymo ir plėtros apžvalga**

AB „Detonas“ - akcinė bendrovė, kurios visos akcijos (100 %) priklauso valstybei ir kurias patikėjimo teise valdo Susisiekimo ministerija. Bendrovės teikiamos paslaugos – gręžimo, sprogdinimo, griovimo darbai. Analizuojamu laikotarpiu bendrovė savo veiklą vykdė Lietuvos rinkoje. Gręžimo, sprogdinimo darbai buvo atliekami penkiuose eksploatuojamuose dolomito ir klinčių karjeruose. Pavykus laimėti konkursus, griovimo darbai buvo atlikti trijuose didesniuose objektuose Kėdainiuose, Kaune ir Šakių raj., taip pat buvo nugriauta keliolika smulkesnių statinių, bokštų.

AB „Detonas“ per 2014 m. uždirbo 495,2 tūkst. Lt pelno prieš apmokestinimą. 2014 m. grynasis pelnas po pelno mokesčio siekė 416,5 tūkst. Lt. 2014 – 2016 m. strateginiame veiklos plane planuoti 2014 m. pajamų, pelno, išdirbio rodikliai buvo pasiekti.

2014 m. investicijų planas siekė 496,9 tūkst. Lt. Per šį laikotarpį investuota 406,0 tūkst. Lt (82 proc.). Buvo įsigytas naudotas savivartis automobilis už 185,0 tūkst. Lt (45,6 proc. visos investicijų sumos), suremontuotos senos gręžimo staklės už 111,8 tūkst. Lt (27,5 proc. visos investicijų sumos), atliktas Pakruojo padalinio mechaninių dirbtuvių remontas už 27,4 tūkst. Lt (6,7 proc. visos investicijų sumos), įsigytas frontalinis krautuvus su kaušu ir palečių šakėmis už 24,2 tūkst. Lt (6,0 proc. visos investicijų sumos), atlikta Pakruojo padalinio medžio dulkių pakavimo pastato ventiliacijos sistemos rekonstrukcija už 18,8 tūkst. Lt (4,6 proc. visos investicijų sumos), taip pat dalis investicijų buvo skirta smulkesnės įrangos, įrankių, kompiuterinės technikos įsigijimui. Dalis strateginiame veiklos plane 2014 metams planuotų investicijų dėl pasikeitusių bendrovės planų buvo atidėta 2015-iems ir vėlesniems metams.

Visos investicijos buvo finansuojamos nuosavomis sukauptomis lėšomis, nesinaudojant bankų paskolomis.

## **2. Finansinių ir nefinansinių veiklos rezultatų analizė, su aplinkosaugos ir personalo klausimais susijusi informacija**

Pajamos. Per 2014 m. uždirbta 6992,8 tūkst. Lt bendrųjų pajamų. Ataskaitinio laikotarpio pajamos siekė 94 proc. 2013 m. pajamų lygio. 2014 m. pajamų planas viršytas 4 proc. Pajamos, gautos už gręžimo, sprogdinimo, griovimo darbus, 2014 m. buvo 6.830,0 tūkst. Lt, tai sudarė 98 proc. visų įmonėje uždirbtų pajamų.

Kitų pajamų (transporto, mechanizmų nuomos, banko palūkanų, patalpų nuomos ir pan.) lyginamasis svoris bendroje pajamų struktūroje nedidelis. Jų dinaminiai pokyčiai įmonės veikloje nėra reikšmingi.

Sąnaudos. 2014 m. patirta 6.497,5 tūkst. Lt sąnaudų. 2014 m. sąnaudos siekė 97 proc. 2013 m. sąnaudų lygio. 2014 m. sąnaudų planas viršytas 1 proc.

2014 m. didžiausią dalį, t.y. 42 proc., bendrovės sąnaudų sudarė darbo užmokesčio sąnaudos, Sodros ir kitų mokesčių sąnaudos – 14 proc., sprogstamosios ir kitų medžiagų sąnaudos – 16 proc., ilgalaikio turto nusidėvėjimo ir amortizacijos sąnaudos – 11 proc., kuro sąnaudos – 5 proc.

Gamyboje naudojamų sprogstamųjų medžiagų, kuro, elektros energijos ir kitų žaliavų bei paslaugų sąnaudų lygis kito priklausomai nuo gamybos apimčių svyravimų ir medžiagų bei paslaugų kainų lygio kitimo.

Veiklos rezultatas. 2014 m. bendrovė dirbo pelningai. Ataskaitiniu laikotarpiu uždirbta 416,5 tūkst. Lt grynojo pelno. 2014 m., lyginant su 2013 m., grynasis pelnas sumažėjo 40 proc. Grynojo pelno mažėjimą sąlygojo 2013 m. ženkliai padidėjusios kitos veiklos pajamos – gautas išlaidų kompensavimas 325,4 tūkst. Lt už sutarties dėl skalūnų dujų paieškos nutraukimą. Iš pagrindinės veiklos 2014 m. gauta 1.865,2 tūkst. Lt bendrojo pelno arba 7 proc. daugiau nei praėjusiu ataskaitiniu laikotarpiu.

Toliau pateikiami trijų praėjusių metų pagrindiniai bendrovės veiklą apibūdinantys finansiniai rodikliai.

***AB „DETONAS“ 2012 - 2014 m. veiklą apibūdinantys finansiniai rodikliai***

Eil. Nr.	Rodiklio pavadinimas	2012 m.	2013 m.	2014 m.
1.	Pajamos, tūkst. Lt.	7034,2	7447,5	6992,8
2.	Veiklos pelningumas, proc.	7,2	4,9	5,0
3.	Likvidumas	6,9	5,4	6,9
4.	Turto panaudojimo efektyvumas (pardavimai/visas turtas), Lt	0,49	0,52	0,52

Dividendai. Bendrovė veikia pagal LR įstatymus ir akcininko sprendimus dėl dividendų. LRV 2011 m. kovo 30 d. nutarime Nr. 361 „Dėl LRV 1997 m. sausio 14 d. nutarimo Nr. 20 „Dėl dividendų už valstybei nuosavybės teise priklausančių akcijų“ pakeitimo“ nustatyta, kad „valstybei nuosavybės teise priklausančių akcijų valdytojas privalo užtikrinti, kad bendrovėse, kuriose valstybei nuosavybės teise priklauso akcijų, suteikiančių daugiau kaip pusę visų balsų, dividendams skiriama pelno dalis būtų ne mažesnė kaip 7 procentai nuosavo kapitalo, jeigu tai neviršija 80 procentų bendrovės paskirstytinojo pelno, išskyrus tuos atvejus, kai LRV nutaria kitaip“.

Per 2010-2013 m. laikotarpį į Lietuvos Respublikos biudžetą iš bendrovės apyvartinių lėšų, vadovaujantis aukščiau paminėtu LRV nutarimu, dividendų pavidalu išmokėtas visas bendrovės uždirbtas pelnas ir dar 753,3 tūkst. Lt iš praėjusių laikotarpių.

Metai	Pajamos, tūkst. Lt	Pelnas (nuostoliai), tūkst. Lt	Dividendai, tūkst. Lt
2010	6800,6	585,9	502,4
2011	8717,7	830,5	990
2012	7034,2	519,6	957
2013	7447,5	699,1	939
<b>Viso:</b>	<b>30.000,0</b>	<b>2.635,1</b>	<b>3.388,4</b>

AB „Detonas“ 2014 m. uždirbo 416,5 tūkst. Lt grynojo pelno. Vadovaujantis aukščiau paminėtu nutarimu, į LRV biudžetą reikės sumokėti 902,4 tūkst. Lt dividendų, t. y. 485,9 tūkst. Lt daugiau negu uždirbo pelno.

Turtas ir isipareigojimai. Viso bendrovės turto vertė 2014 m. gruodžio 31 d. siekė 13577,8 tūkst. Lt, 2013 m. pabaigoje – 14310,7 tūkst. Lt (sumažėjo 732,9 tūkst. Lt). Analizuojamu laikotarpiu ilgalaikis turtas sudarė 65 proc. viso turto, trumpalaikis turtas – 35 proc. viso turto.

2014 m. gruodžio 31 d. debitorinis įsiskolinimas buvo 1576,4 tūkst. Lt. Lyginant su 2013 m. gruodžio 31 d., debitorinis įsiskolinimas padidėjo 61 proc. Didžiąją šio įsiskolinimo dalį sudaro 2014 m. IV ketv. atlikti darbai, už kuriuos bus atsiskaitoma pagal sutartyse numatytas sąlygas. 2014 m. gruodžio 31 d. kreditorinis įsiskolinimas buvo 70,6 tūkst. Lt. Skolos tiekėjams



sudaro 10,3 proc. visų įmonės įsipareigojimų. Visi įsipareigojimai trumpalaikiai, įmonė nesinaudoja jokiais paskolomis, 95 proc. visų kapitalo šaltinių sudaro nuosavas kapitalas.

Bendrovės klientai ir pagrindinės jų grupės, jiems teikiamos paslaugos. Šios dalies informacija pateikta paskutiniame metiniame pranešime (2013 m. gruodžio mėn. 31 d.), esminių pokyčių per 2014 m. nebuvo.

Aplinkosauga. Šios dalies informacija pateikta paskutiniame metiniame pranešime (2013 m. gruodžio mėn. 31 d.), esminių pokyčių per 2014 m. nebuvo.

Personalas. 2014 m. gruodžio 31 d. įmonėje dirbo 80 darbuotojų. Toks darbuotojų skaičius buvo ir 2013 m. pabaigoje. Analizuojamu laikotarpiu darbuotojų kaita bendrovėje buvo labai maža.

Bendras bendrovės darbo užmokesčio fondas, apibendrintas vidutinis mėnesinis darbo užmokestis. 2014 m. metinis darbo užmokesčio fondas su premijomis buvo 2734,9 tūkst. Lt, lyginant su 2013 m., jis padidėjo 3 proc. 2014 m. vidutinis mėnesinis nustatytasis darbo užmokestis bendrovėje siekė 2963,7 Lt, lyginant su 2013 m., jis padidėjo 2 proc.

Bendrovės darbuotojų vidutinis mėnesinis nustatytasis darbo užmokestis pagal einamas pareigas/ darbuotojų grupes pateiktas lentelėje.

Vidutinis mėnesinis nustatytasis darbo užmokestis pagal einamas pareigas/darbuotojų grupes

Pareigybė / darbuotojų grupė	2013 m.		2014 m.	
	Darbuotojų skaičius laikotarpio pabaigoje	Darbo užmokestis	Darbuotojų skaičius laikotarpio pabaigoje	Darbo užmokestis
Direktorius	1	8250	1	8252
Direktoriaus pavaduotojas technikai	1	6784	1	6857
Direktoriaus pavaduotojas komercijai	1	6825	-	-
Vyr. buhalteris	1	7238	1	7417
Vyr. specialistas	4	4770	4	4468
Specialistas	16	3924	16	3932
Darbininkas	35	2696	35	2833

Apsaugos darbuotojas, sargas-pagalbinis darbininkas	12	1388	13	1391
Sargas-kūrikas	6	1439	6	1401
Valytojas	3	1064	3	1014

Nuo 2009 metų, ne sezono metu, nesant pakankamoms atliekamų darbų apimtims, bendrovės darbuotojams, išskyrus apsaugos darbuotojus ir sargas-kūrikus, nustatoma keturių dienų darbo savaitė. 2013 m. keturias dienas per savaitę buvo dirbama nuo metų pradžios iki gegužės 6 d., 2014 m. – nuo metų pradžios iki balandžio 10 d.

### 3. Nuorodos ir papildomi paaiškinimai apie metinėse finansinėse ataskaitose pateiktus duomenis

Įmonės buhalterinė apskaita tvarkoma vadovaujantis Lietuvos Respublikos Buhalterinės apskaitos pagrindų įstatymu, kitais LR vyriausybės įstatymais ir normatyviniais dokumentais, Verslo apskaitos standartais, įmonės apskaitos politika. Finansinė informacija, pateikta šiame pranešime, atitinka finansinių ataskaitų duomenis.

### 4. Visų įmonės turimų savų akcijų skaičius bei jų nominali vertė ir įstatinio kapitalo dalis, kurią tos akcijos sudaro

Įmonių rejestre įregistruotas įstatinis kapitalas:

Vertybinių popierių pavadinimas	VP skaičius	Nominalioji vertė, Lt	Bendra nominalioji vertė, Lt	Dalis įstatiniame kapitale, proc.
Paprastosios vardinės akcijos	7.176.766	1	7.176.766	100

Visos akcijos nuosavybės teise priklauso valstybei. 2014 m. bendrovė savų akcijų neįsigijo ir neperleido.

### 5. Bendrovės valdymo organai

Bendrovės valdymo organai yra šie:

1. visuotinis akcininkų susirinkimas;


2. valdyba;
3. bendrovės direktorius.

## **6. Kita informacija**

1. Bendrovės pasiektų veiklos rezultatų atitikties Bendrovės veiklos tikslams pateikta „Bendrovės 2014-2016 m. strateginio veiklos plano įvykdymo ataskaitose“.
2. Informacija apie bendrovės veiklos planus ir prognozes, informacija apie skaidrumo gairių nuostatų laikymąsi buvo pateikta paskutiniame metiniame pranešime (2013 m. gruodžio mėn. 31 d.), esminių pokyčių per 2014 m. nebuvo.

2015 m. vasario 19 d.

Direktorius



Jonas Trukšnys

## 2014 m. pajamų ataskaita

tūkst. Lt

Eil. Nr.	Pajamos	2013 m. faktas	2014 m. planas	2014 m. faktas	2014 faktas su planu, proc.	2014 faktas su 2013 m. faktu, proc.	2014 faktas su 2013 m. faktu, tūkst. Lt
1.	<b>Pagrindinės veiklos pajamos:</b>	6.976,4	6.620,0	6.830,0	103	98	-146,4
1.1.	Gręžimo - sprogdinimo darbai	6.976,4	6.620,0	6.830,0	103	98	-146,4
2.	<b>Kitos veiklos pajamos:</b>	441,1	76,1	148,5	195	34	-292,6
2.1.	Nuoma	45,5	44,4	47,9	108	105	2,4
2.2.	Pardavimai	37,5		32,4		86	-5,1
2.3.	Ivairios paslaugos	358,1	31,7	68,2	215	19	-289,9
2.4.	Kita						
3.	<b>Finansinės veiklos pajamos:</b>	29,9	4,4	14,2	323	47	-15,7
3.1.	Valiutų kursų skirtumų pajamos						
3.2.	Palūkanos	29,9	4,4	4,6	105	15	-25,3
3.3.	Kita			9,6			9,6
4.	<b>Pagautė:</b>						
4.1.							
4.2.							
5.	<b>Iš viso pajamų:</b>	7.447,5	6.700,5	6.992,8	104	94	-454,7

Direktorius

Jonas Trukšnys

Vyriausioji buhalterė

Ramutė Janušauskaitė

## 2014 m. sąnaudų ataskaita

tūkst. Lt

Pa. Nr.	Sąnaudų straipsniai	2013 m. faktas	2014 m. planas	2014 m. faktas	2014 faktas su planu, proc.	2014 faktas su 2013 m. faktu, proc.	2014 faktas su 2013 m. faktu, tūkst. Lt
1.	<b>PERSONALO IŠLAIKYMAS</b>	3.545,3	3.366,1	3.673,8	109	104	128,5
1.1.	Darbo užmokestis	2.653,7	2.497,0	2.720,9	109	103	67,2
	iš jų vadovaujantių darbuotojų	262,1	339,3	305,0	90	116	42,9
1.2.	Premijos	11,4	14,9	14,0	94	123	2,6
	iš jų vadovaujantių darbuotojų	11,4	14,9	14,0	94	123	2,6
1.3.	Sodra	839,6	778,2	873,2	112	104	33,6
1.4.	Komandiruoatis	31,2	25,0	19,8	79	63	-11,4
1.5.	Personalo mokymas	5,6	6,0	14,8	247	264	9,2
1.6.	Socialinės ir kitos išmokos darbuotojams	39,3	45,0	43,2	96	110	3,9
1.7.	Atostogų rezervas	-35,5		-12,1		34	23,4
2.	<b>BIURO IŠLAIKYMAS</b>	4,2	3,6	4,8	133	114	0,6
2.1.	Mažavertis inventorius	1,1	0,4	0,7	175	64	-0,1
2.2.	Kanceliarinės prekės	3,0	2,2	3,2	145	107	0,2
2.3.	Pasirūpęs eksploatacinės ir remonto sąnaudos	0,1	1,0	0,9	90	90	0,8
3.	<b>TARNYBINIO TRANSPORTO IŠLAIKYMAS</b>	33,1	34,0	29,3	86	89	-3,8
3.1.	Kuras tarnybiniams automobiliams	20,8	21,3	25,2	118	121	4,4
3.2.	Remonto paslaugos, atsarginės dalys	12,3	12,7	4,1	32	33	-6,2
4.	<b>RYŠIŲ PASLAUGOS</b>	35,7	35,3	37,5	106	105	1,8
4.1.	Fiksuoto ryšio paslaugos	5,7	5,8	5,4	93	95	-0,3
4.2.	Mobiliojo ryšio paslaugos	9,1	9,2	8,0	87	88	-1,1
4.3.	Interneto paslaugos	13,0	12,8	12,6	98	97	-0,4
4.4.	Pašto paslaugos	0,8	0,8	0,7	88	88	-0,1
4.5.	Kompiuterinių tinklų ir kompiuterių priežiūra	7,1	6,7	10,8	161	152	3,7
4.6.	Kitos ryšio paslaugos						0,0
5.	<b>ENERGIJA IR KOMUNALINĖS PASLAUGOS</b>	183,1	178,9	160,0	90	88	-22,2
5.1.	Elektrinė energija	144,2	138,2	125,0	90	87	-19,2
5.2.	Šiluminė energija	17,3	19,1	14,9	78	86	-2,4
5.3.	Vanduo, kanalizacija, komunalinės paslaugos	21,6	21,6	21,0	97	97	-0,6
5.4.	Patalpų nuoma						0,0
6.	<b>REKLAMA, PARAMA</b>	5,1	26,0	38,4	148	753	33,3
6.1.	Reklama	2,5	4,0	16,0	400	640	13,5
6.2.	Reprezentacinės sąnaudos	2,6	2,0	2,4	120	92	-0,2
6.3.	Parama	0,0	20,0	20,0	100		20,0
7.	<b>KONSULTACINĖS IR KITOS PASLAUGOS</b>	10,0	9,0	15,4	171	154	5,4
7.1.	Teisinės konsultacijos ir paslaugos			6,4			6,4
7.2.	Auditas, mokesstinės ir finansinės konsultacijos	6,7	5,7	5,7	100	85	-1,0
7.3.	Techinės konsultacijos						0,0
7.4.	Apsauga (saugos tarnybos)	3,3	3,3	3,3	100	100	0,0
7.5.	Kitos paslaugos (įvairyti)						0,0
8.	<b>DRAUDIMAS</b>	29,9	30,9	24,9	81	83	-5,0
8.1.	Darbuotojų draudimas	4,3	4,4	4,0	91	93	-0,3
8.2.	Turto draudimas	25,6	26,5	20,9	79	82	-1,7
9.	<b>MOKESČIAI</b>	46,2	45,3	46,5	103	101	0,3
9.1.	Transporto priemonių mokesčiai	10,6	10,0	11,3	113	107	0,7
9.2.	Aplinkos turto mokesčiai	1,2	1,6	1,6	100	133	0,4
9.3.	Nekilnojamojo turto mokesčiai	18,0	18,8	22,0	117	116	3,1
9.4.	Žemės nuomos mokesčiai	9,6	9,6	5,9	61	61	-3,7
9.5.	Garantinio fondo mokesčiai	5,4	5,1	5,6	110	104	0,2
9.6.	Nelaidžiamas atskaityti PVM	0,2	0,2	0,1	50	50	-0,1
9.7.	Kiti mokesčiai, rinkliavos	0,3				0	-0,3
10.	<b>FINANSINĖS SĄNAUDOS</b>	7,9	7,0	4,2	60	53	-3,7
10.1.	Palūkanos						0,0
10.2.	Viešųjų kursų skirtumų sąnaudos	4,0	3,0	0,9	30	23	-3,1
10.3.	Banko paslaugos	3,9	4,0	3,3	83	85	-0,6
10.4.	Delspinigiai						0,0
11.	<b>NUSIDĖJĖJIMAS, AMORTIZACIJA</b>	779,1	796,1	718,9	90	92	-60,2
11.1.	Ilgalaikio materialaus turto nusidėėjimas	773,4	788,0	711,3	90	92	-62,1
11.2.	Nematerialaus turto amortizacija	5,7	8,1	7,6	94	133	1,9
12.	<b>KITŲ TRANSPORTO IŠLAIKYMAS</b>	407,1	379,9	372,3	98	91	-34,8
12.1.	Degalai	340,3	325,6	326,0	100	96	-14,3
12.2.	Remonto paslaugos ir atsarginės dalys	51,5	46,5	31,7	68	62	-19,8
12.3.	Nuoma	15,3	7,8	14,6	187	95	-0,7
12.4.	Kitos transporto išlaikymo sąnaudos						0,0
13.	<b>KITOS SĄNAUDOS (išvardyti priklausomai nuo veiklos)</b>	1.587,5	1.498,0	1.363,8	91	86	-223,7
13.1.	Sprogstamosios medžiagos	1.004,5	973,8	950,0	98	95	-54,5
13.2.	Kitos medžiagos	177,7	126,5	58,1	46	33	-119,6
13.3.	Atsarginės dalys gręžimo atklėjimams ir mechanizams	175,1	173,5	106,4	61	61	-68,7
13.4.	Mažavertis inventorius	32,1	29,5	31,5	107	98	-0,6
13.5.	Autorinis atlyginimas	44,2	41,7	43,1	103	98	-1,1
13.6.	Išlaidos darbuotojų saugai ir sveikatai	7,8	8,0	4,4	55	56	-3,4
13.7.	Abejotinos skolos	1,7				0	-1,7
13.8.	Kitos sąnaudos	144,4	145,0	170,3	117	118	25,9
14.	<b>SĄNAUDOS</b>	8,2	6,8	6,8	100	83	-1,4
15.	<b>IŠ VISO SĄNAUDŲ:</b>	6.682,4	6.416,9	6.497,5	101	97	-184,9

Direktorius

Jonas Trukšnyš

Vyriausioji buhalterė

Ramutė Janušauskaitė

Patvirtinta Lietuvos Respublikos susisiekimo ministro  
2007 m. birželio 13 d. įsakymu Nr. 3-208

## 2014 m. pelno (nuostolių) ataskaita

tūkst. Lt

Eil. Nr.	Straipsniai	2013 m. faktas	2014 m. planas	2014 m. faktas	2014 faktas su planu, proc.	2014 faktas su 2013 m. fakto, proc.	2014 faktas su 2013 m. fakto, tūkst. Lt
1.	<b>Pardavimo pajamos iš viso:</b>	6.976,4	6.620,0	6.830,0	103	98	-146,4
1.1.	Pardavimas						0,0
1.2.	Paslaugos	6.976,4	6.620,0	6.830,0	103	98	-146,4
2.	<b>Pardavimo savikaina iš viso:</b>	5.237,6	4.895,3	4.964,8	101	95	-272,8
2.1.	Pardavimo savikaina						0,0
2.2.	Paslaugų savikaina	5.237,6	4.895,3	4.964,8	101	95	-272,8
3.	<b>Bendrasis pelnas</b>	1.738,8	1.724,7	1.865,2	108	107	126,4
4.	<b>Veiklos sąnaudos iš viso:</b>	1.394,8	1.509,0	1.521,3	101	109	126,5
4.1.	Pardavimo sąnaudos	2,5	4,0	16,0	400	640	13,5
4.2.	Bendrosios ir administracinės sąnaudos	1.392,3	1.505,0	1.505,3	100	108	113,0
5.	<b>Veiktos pelnas</b>	344,0	215,7	343,9	159	100	-0,1
6.	<b>Finansinės veiklos rezultatas</b>	25,9	1,4	13,3	950		-12,6
6.1.	Finansinės veiklos pajamos	29,9	4,4	14,2	323	47	-15,7
6.2.	Finansinės veiklos sąnaudos	4,0	3,0	0,9	30	23	-3,1
7.	<b>Kitos veiklos rezultatas</b>	395,1	66,5	138,0	208	35	-257,1
7.1.	Kitos veiklos pajamos	441,1	76,1	148,5	195	34	-292,6
7.2.	Kitos veiklos sąnaudos	46,0	9,6	10,5	109	23	-35,5
8.	<b>Pagautė/netekimai (rezultatas)</b>						
8.1.	Pagautė						
8.2.	Netekimai						
9.	<b>Pelnas prieš pelno mokestį</b>	765,1	283,6	495,2	174,6	65	-269,9
10.	<b>Pelno mokestis</b>	66,0	42,5	78,7	185	119	12,7
11.	<b>Grynasis pelnas po pelno mokesčio</b>	699,1	241,1	416,5	172,7	60	-282,6
12.	<b>Balansiniai rodikliai</b>						
	Likvidumas ( <i>Current Ratio</i> ) <b>t.b.&gt;1</b>	5,4	6,1	6,9			
	Kritinis likvidumas ( <i>Acid Test</i> ) <b>t.b.&gt;1</b>	4,5	5,1	5,6			
	Akcininkų nuosavybės/Kapitalas <b>t.b.&gt;0.5</b>	1,9	1,7	1,8			
13.	<b>Pelningumo rodikliai</b>						
	Bendrasis pelningumas	25%	26%	27%			
	Grynasis pelningumas	10%	4%	6%			
	Veiklos pelningumas	5%	3%	5%			
	Turto grąža ( <i>Return on Assets</i> )	5%	2%	3%			
	Nuosavybės grąža ( <i>Return on Equity</i> )	5%	2%	3%			
14.	<b>Apyvartumo rodikliai</b>						
	Pirkėjų skolų apyvartumas (skola dienomis)	51,0	87,9	83,6			
	Skolų tiekėjams apyvartumas (skola dienomis)	-0,8	-5,7	-2,0			
	Grynųjų pinigų apyvartumas	86,0	51,8	94,6			
	Atsargų apyvartumas	57,8	48,5	65,5			

Direktorius

Jonas Trukšnys

Vyriausioji buhalterė

Ranutė Janušauskaitė

11

## 2014 m. investicijų ir jų finansavimo šaltinių ataskaita

tūkst. Lt

eil.Nr.	INVESTICIJOS / FINANSAVIMO ŠALTINIAI	2013 m. faktas	2014 m. planas	2014 m. faktas	2014 faktas su planu, proc.	2014 faktas su 2013 m. faktu, proc.	2014 faktas su 2013 m. faktu, tūkst. Lt
1.	Nematerialusis turtas	10,0	33,5	0,0	0	0	-10,0
1.1.	Nematerialusis turtas	10,0	33,5	0,0	0		-10,0
2.	Materialusis turtas	160,0	463,4	406,0	88	254	246,0
2.1.	Pastatai ir statiniai	66,1	150,0	64,0	43	97	-2,1
2.2.	Mašinos ir įrenginiai	8,7	60,0	136,0	227	1.563	127,3
2.3.	Transporto priemonės	57,6	217,0	185,0	85	321	127,4
2.4.	Kita įranga, prietaisai, įrankiai ir įrenginiai	2,9	11,7	1,7	15	59	-1,2
2.5.	Kitas materialusis turtas	24,7	24,7	19,3	78	78	-5,4
3.	Iš viso investicijų:	170,0	496,9	406,0	82	239	236,0
4.	Finansavimo šaltiniai iš viso:	170,0	496,9	406,0	82	239	236,0
4.1.	Nuosavos lėšos iš viso:	170,0	496,9	406,0	82	239	236,0
4.1.1.	iš jų: pelno dalis	0,0	0,0	0,0			0,0
4.1.2.	turto nusidėvėjimas/amortizacija	170,0	496,9	406,0	82	239	236,0
4.2.	Paskolos iš viso:	0,0	0,0	0,0			0,0
4.2.1.	garantija	0,0	0,0	0,0			0,0
4.3.	Valstybės biudžetas	0,0	0,0	0,0			0,0
4.4.	ES lėšos	0,0	0,0	0,0			0,0
4.5.	Kiti šaltiniai (pelno rezervas)	0,0	0,0	0,0			0,0
5.	Investicijos pagal atliktų darbų aktus	170,0	496,9	406,0	82	239	236,0
5.1.	iš jų: finansuojamos ES lėšomis	0,0	0,0	0,0			0,0
5.2.	finansuojamos kitomis lėšomis	170,0	496,9	406,0	82	239	236,0

Direktorius

Vyriausioji buhalterė

Jonas Trukšnys

Ramutė Janušauskaitė





## 2014 m. balansas

tūkst. Lt

Eil. Nr.	TURTAS	2013.12.31	2014 m. planas	2014 m. faktas	2014 faktas su planu, proc.	2014 faktas su 2013 m. faktu, proc.	2014 faktas su 2013 m. faktu, tūkst. Lt
<b>1.</b>	<b>ILGALAIKIS TURTAS</b>	<b>9.473,0</b>	<b>8.829,5</b>	<b>8.810,0</b>	<b>100</b>	<b>93</b>	<b>-663,0</b>
1.1.	Nematerialusis turtas:	44,2	69,4	36,7	53	83	-7,5
1.1.1.	plėtros darbai						0,0
1.1.2.	prestižas						0,0
1.1.3.	patentai, licencijos	34,2	29,2	29,2	100	85	-5,0
1.1.4.	programinė įranga	9,7	7,4	7,4	100	76	-2,3
1.1.5.	kitas nematerialusis turtas	0,3	32,8	0,1	0	33	-0,2
1.2.	Materialusis turtas:	9.078,7	8.760,1	8.773,3	100	97	-305,4
1.2.1.	žmė						0,0
1.2.2.	pastatai ir statiniai	4.602,3	4.510,9	4.431,8	98	96	-170,5
1.2.3.	mašinos ir įrengimai	4.027,9	3.725,4	3.796,3	102	94	-231,6
1.2.4.	transporto priemonės	337,3	414,3	448,3	108	133	111,0
1.2.5.	kita įranga, prietaisai, įrankiai ir įrenginiai	88,4	67,2	79,2	118	90	-9,2
1.2.6.	nebaigta statyba						0,0
1.2.7.	kitas materialusis turtas	22,8	42,3	17,7	42	78	-5,1
1.3.	Finansinis turtas:	350,1	0,0	0,0		0	-350,1
1.3.1.	investicijos į dukterines ir asocijuotas įmones						0,0
1.3.2.	paskolos asocijuotoms ir dukterinėms įmonėms						0,0
1.3.3.	po vienerių metų gautinos sumos	0,1				0	-0,1
1.3.4.	kitas finansinis turtas	350,0				0	-350,0
<b>2.</b>	<b>TRUMPALAIKIS TURTAS</b>	<b>4.837,7</b>	<b>4.128,3</b>	<b>4.767,8</b>	<b>115</b>	<b>99</b>	<b>-69,9</b>
2.1.	Atsargos, išankstiniai apmokėjimai ir nebaigtos vykdyti sutartys:	972,0	770,0	997,4	130	103	25,4
2.1.1.	atsargos:	829,5	650,0	891,3	137	107	61,8
2.1.1.1.	žaliavos ir komplektavimo gaminiai	829,5	650,0	891,3	137	107	61,8
2.1.1.2.	nebaigta gamyba						0,0
2.1.1.3.	pagaminta produkcija						0,0
2.1.1.4.	IMT, skirtas parduoti						0,0
2.1.2.	išankstiniai apmokėjimai	142,5	120,0	106,1	88	74	-36,4
2.1.3.	nebaigtos vykdyti sutartys						0,0
2.2.	Per vienerius metus gautinos sumos:	979,8	1.695,0	1.578,2	93	161	598,4
2.2.1.	pirkėjų įsiskolinimas	978,7	1.600,0	1.576,4	99	161	597,7
2.2.2.	dukterinių ir asocijuotų įmonių skolos						0,0
2.2.3.	kitos gautinos sumos	1,1	95,0	1,8	2	164	0,7
2.3.	Kitas trumpalaikis turtas:	1.137,9	713,3	383,9	54	34	-754,0
2.3.1.	trumpalaikės investicijos						0,0
2.3.2.	terminuoti indėliai	1.050,0	700,0	350,0	50	33	-700,0
2.3.3.	kitas trumpalaikis turtas	87,9	13,3	33,9	255	39	-54,0
2.4.	P pinigai ir pinigų ekvivalentai	1.748,0	950,0	1.808,3	190	103	60,3
<b>3.</b>	<b>TURTO IŠ VISO:</b>	<b>14.310,7</b>	<b>12.957,8</b>	<b>13.577,8</b>	<b>105</b>	<b>95</b>	<b>-732,9</b>

Eil. Nr.	NUOSAVAS KAPITALAS IR ĮSIPAREIGOJIMAI	2013.12.31	2014 m. planas	2014 m. faktas	2014 faktas su planu, proc.	2014 faktas su 2013 m. faktu, proc.	2014 faktas su 2013 m. faktu, tūkst. Lt
4.	<b>NUOSAVAS KAPITALAS</b>	13.413,8	12.277,2	12.891,3	105	96	-522,5
4.1.	<b>Kapitalas:</b>	7.176,8	7.176,8	7.176,8	100	100	0,0
4.1.1.	įstatinis (pasirašytasis)	7.176,8	7.176,8	7.176,8	100	100	0,0
4.1.2.	pasirašytasis neapmokėtas kapitalas (-)						0,0
4.1.3.	akcijų priedai						0,0
4.1.4.	savos akcijos (-)						0,0
4.2.	Perkainojimo rezervas (rezultatai)						0,0
4.3.	<b>Rezervai:</b>	1.213,4	1.317,5	1.317,5	100	109	104,1
4.3.1.	privalomas	717,7	717,7	717,7	100	100	0,0
4.3.2.	savoms akcijoms įsigyti						0,0
4.3.3.	kiti rezervai	495,7	599,8	599,8	100	121	104,1
4.4.	<b>Nepaskirstytasis pelnas (nuostoliai):</b>	5.023,6	3.782,9	4.397,0	116	88	-626,6
4.4.1.	ataskaitinių metų pelnas (nuostoliai)	699,1	241,1	416,5	173	60	-282,6
4.4.2.	ankstesniųjų metų pelnas (nuostoliai)	4.324,5	3.541,8	3.980,5	112	92	-344,0
5.	<b>DOTACIJOS, SUBSIDIJOS</b>						0,0
6.	<b>MOKĖTINOS SUMOS IR ĮSIPAREIGOJIMAI</b>	896,9	680,6	686,5	101	77	-210,4
6.1.	<b>Po vienerių metų mokėtinos sumos ir ilgalaikiai įsipareigojimai:</b>	0,0	0,0	0,0			0,0
6.1.1.	<b>finansinės skolos:</b>	0,0	0,0	0,0			0,0
6.1.1.1.	lizingo (finansinės nuomos) ar panašūs įsipareigojimai						0,0
6.1.1.2.	kredito įstaigoms						0,0
6.1.1.3.	kitos finansinės skolos						0,0
6.1.2.	skolos tiekėjams						0,0
6.1.3.	gauti išankstiniai apmokėjimai						0,0
6.1.4.	atidėjimai:	0,0	0,0	0,0			0,0
6.1.4.1.	įsipareigojimų ir reikalavimų padengimo						0,0
6.1.4.2.	pensijų ir panašių įsipareigojimų						0,0
6.1.4.3.	kiti atidėjimai						0,0
6.1.5.	atidėtieji mokesčiai						0,0
6.1.6.	kitos mokėtinos sumos ir ilgalaikiai įsipareigojimai						0,0
6.2.	<b>Per vienerius metus mokėtinos sumos ir trumpalaikiai įsipareigojimai:</b>	896,9	680,6	686,5	101	77	-210,4
6.2.1.	ilgalaikių skolų cinamųjų metų dalis						0,0
6.2.2.	<b>finansinės skolos:</b>	0,0	0,0	0,0			0,0
6.2.2.1.	kredito įstaigoms						0,0
6.2.2.2.	kitos skolos						0,0
6.2.3.	skolos tiekėjams	127,9	20,0	70,6	353	55	-57,3
6.2.4.	gauti išankstiniai apmokėjimai	4,5	5,0	11,6	232	258	7,1
6.2.5.	pelno mokesčio įsipareigojimai						0,0
6.2.6.	su darbo santykiais susiję įsipareigojimai	692,7	570,6	482,3	85	70	-210,4
6.2.7.	kitos mokėtinos sumos ir trumpalaikiai įsipareigojimai	71,8	85,0	122,0	144	170	50,2
7.	<b>NUOSAVO KAPITALO IR ĮSIPAREIGOJIMŲ IŠ VISO:</b>	14.310,7	12.957,8	13.577,8	105	95	-732,9

Direktorius  
Vyriausioji buhalterė

Jonas Trukšnys  
Ramutė Janušauskaitė

## 2014 m. suvestiniai finansiniai rodikliai

Eil. Nr.	Rodiklio pavadinimas	tūkst. Lt					
		2013 m. faktas	2014 m. planas	2014 m. faktas	2014 faktas su planu, proc.	2014 faktas su 2013 m. faktu, proc.	2014 faktas su 2013 m. faktu, tūkst. Lt
1	2	3	4	5	6	7	8
1.	Išstatinis (įmonės savininko) kapitalas	7.176,8	7.176,8	7.176,8	100	100	0,0
2.	Iš viso pajamų	7.447,5	6.700,5	6.992,8	104	94	-454,7
3.	Iš viso sąnaudų	6.682,4	6.416,9	6.497,5	101	97	-184,9
4.	Veiklos pelnas	344,0	215,7	343,9	159		-0,1
5.	Grynasis pelnas	699,1	241,1	416,5	172,7		-282,6
6.	Paskirstytinasis pelnas	1.189,2	1.505,8	1.437,0	95	121	247,8
	iš jų pelno dalis, skirta:						0,0
6.1.	privalomas rezervas						0,0
6.2.	investicijoms	170,0	496,9	406,0	82	239	236,0
6.3.	dividendams	937,0	906,0	939,0	104	98	-18,0
6.4.	labdarai, paramai		20,0	20,0	100		20,0
6.5.	socialinėms ir kultūrinėms reikmėms (pašalpoms, dovanoms, reprezentacijai)	39,3	45,0	43,2	96	110	3,9
6.6.	darbuotojų premijoms	11,4	14,9	14,0	94	123	2,6
6.7.	kitoms reikmėms	11,5	23,0	14,8	64	129	3,3
7.	Debitorinis įsiskolinimas (pirkėjų skolos)	978,7	1.600,0	1.576,4	99	161	597,7
	iš jų: pradelsta > 90 dienų	48,1	10,0		0	0	-48,1
8.	Kreditorinis įsiskolinimas (skolos tiekėjams)	127,9	20,0	70,6	353	55	-57,3
	iš jų: pradelsta > 90 dienų						0,0
9.	Banko paskolos						0,0
10.	Banko paskolų grąžinimas						0,0
11.	Palūkanos bankams						0,0
12.	Lėšų šaltiniai investicijoms - iš viso:	170,0	496,9	406,0	82	239	236,0
12.1.	pelno dalis						0,0
12.2.	turto nusidėvėjimas (amortizacija)	170,0	496,9	406,0	82	239	236,0
12.3.	banko paskolos dydis						0,0
12.4.	kiti šaltiniai (pelno rezervas)						0,0
13.	Investicijos	170,0	496,9	406,0	82	239	236,0
14.	Gryni pinigai sąskaitoje ir kasoje	2.798,0	1.650,0	2.158,3	131	77	-639,7
	iš jų: terminuoti indėliai	1.050,0	700,0	350,0	50	33	-700,0
15.	Darbuotojų skaičius laikotarpio pabaigoje (vnt.)	80,0	80,0	80,0	100	100	0,0
16.	Vidutinis sąlyginis darbuotojų skaičius (vnt.)	76,6	76,0	76,9	101	100	0,3
17.	Vidutinis mėnesinis darbo užmokestis (Lt)	2.899,4	2.754,3	2.963,7	108	102	64,3
18.	Veiktą apibūdinantys rodikliai:						0,0
18.1.	karjerų, kuriose atliekami gręžimo - sprogdinimo darbai, skaičius (vnt.)	6	6	5	83	83	-1,0
18.2.	dolomitu sprogdinimas (tūkst. m <sup>3</sup> )	943,6	896,1	932,7	104	99	-10,9
18.3.	klinčių sprogdinimas (tūkst. m <sup>3</sup> )	578,3	621,1	615,0	99	106	36,7

Direktorius

Vyriausioji buhalterė

Jonas Trukšnys

Ramutė Janušauskaitė

2014 metų turto įsigijimo ir skolinimosi ataskaita

Eil. Nr.	Turmas	Mato vienetą	Kieks	Kaina, tūkst. Lt	2014 m. turto įsigijimo planas, tūkst. Lt	2014 m. faktas, tūkst. Lt	Vykdymas, proc.	Lėšų šaltinio metinis planas (tūkst. Lt)					Lėšų šaltinio faktas (tūkst. Lt)					
								įmonės lėšos	paskolos*	valstybės biudžetas	ES pagalba	kiti (ivar dyti)	įmonės lėšos	paskolos*	valstybės biudžetas	ES pagalba	kiti (ivar dyti)	
1	2	3	4	5	6	7	8	9	10	11	12	13	9	10	11	12	13	
1.	Pagal įmonės veiklos finansinio plano formoje FP-4 numatytas investicijas planuojamas įsigyti turtas, š viso:	x	x		496,9	406,0	82	496,9						406,0				
1.1.	Nematerialusis turtas, š viso:	x	x		33,5	0,0	0	33,5						0,0				
1.1.1.	AB "Detonas" interneto svetainės atnaujinimas	vnt.	1	3,5	3,5		0	3,5						0,0				
1.1.2.	Transporto valdymo ir kontrolės sistemų	vnt.		30,0	30,0		0	30,0						0,0				
1.2.	Materiالیus turtas š viso:	x	x		463,4	406,0	88	463,4						406,0				
1.2.1.	Pastatai ir statiniai š viso:	x	x		150,0	64,0	43	150,0						64,0				
1.2.1.1.	Naudojamųjų pastatų pastatymo rekonstrukcija ventiliacijos sistemos rekonstrukcija Pakruojo padalinėje	vnt.	1	20,0	20,0	18,8	94	20,0						18,8				
1.2.1.2.	Statybinio lužo perdūrimo mikštelės projektavimas ir įrengimas	vnt.	1	130,0	130,0	0,0	0	130,0						0,0				
1.2.1.3.	Sandėlis Akmenės padalinėje	vnt.	1	6,1	0,0	6,1		0,0						6,1				
1.2.1.4.	Pavėsinė-rūkytoji vieta Akmenės p.	vnt.	1	6,0	0,0	6,0		0,0						6,0				
1.2.1.5.	Topalų sandėlis Pakruojo padalinėje	vnt.	1	3,5	0,0	3,5		0,0						3,5				
1.2.1.6.	Sandėlių remontas Raudondvarėje	vnt.	1	2,2	0,0	2,2		0,0						2,2				
1.2.1.7.	Mechaninių dirbuvų remontas Pakruojo padalinėje	vnt.	1	27,4	0,0	27,4		0,0						27,4				
1.2.2.	Mašinos ir įrenginiai š viso:	x	x		60,0	136,0	227	60,0						136,0				
1.2.2.1.	Frontalinis kranas su kėlu ir palečių šakėmis (rutiniam traktoriui)	vnt.	1	20,0	20,0	24,2	121	20,0						24,2				
1.2.2.2.	Metalo tekinimo staklės	vnt.	1	40,0	40,0	0,0	0	40,0						0,0				
1.2.2.3.	Gręžimo staklių 2SBS-200 remontas	vnt.	1	111,8	0,0	111,8		0,0						111,8				
1.2.3.	Transporto priemonės š viso:	x	x		217,0	185,0	85	217,0						185,0				
1.2.3.1.	Našas komercinis automobilis	vnt.	1	72,0	72,0	0,0	0	72,0						0,0				
1.2.3.1.	Naudotas savivartis automobilis	vnt.	1	145,0	145,0	185,0	128	145,0						185,0				
1.2.4.	Kitas įranga, prietaisai, įrankiai ir įrenginiai, š viso:	x	x		11,7	1,7	15	11,7						1,7				
1.2.4.1.	Polietileno sulydymo įrenginys	vnt.	1	3,0	3,0	0,0	0	3,0						0,0				
1.2.4.2.	ADR dyzelinio kuro talpykla	vnt.	1	3,5	3,5	0,0	0	3,5						0,0				
1.2.4.3.	Eiškėčių spausdintuvas	vnt.	1	5,2	5,2	1,7	33	5,2						1,7				
1.2.5.	Kitas materialus turtas š viso:	x	x		24,7	19,3	78	24,7						19,3				
1.2.5.1.	š jų: orfoteknika	vnt.	4		9,2	4,4	48	9,2						4,4				
1.2.5.2.	darbo instrumentai	vnt.	9		11,0	13,6	124	11,0						13,6				
1.2.5.3.	buitinis inventorių	vnt.	1		4,5	1,3	29	4,5						1,3				

paskolos\* - turi sutapti su įmonės veiklos finansinio plano forma FP-4

Direktorius

Jonas Trukšnys

Vyriausioji buhalterė

Ramutė Janušauskaitė

AB "Detonas"

Forma FP-9

Patvirtinta Lietuvos Respublikos susisiekimo  
2007 m. birželio 13 d. įsakymu Nr. 3-208  
(Lietuvos Respublikos susisiekimo ministro 2010  
m. gegužės 18 d. įsakymo Nr. 3-328 redakcija)

IV kategorija

(Nustatyta įmonės, akcinės bendrovės kategorija)

**Informacija apie įmonės vadovaujančių darbuotojų darbo užmokestį 2014 m. IV ketvirtį**

	Nustatyta mėnesinė alga		Priskaičiuotas darbo užmokestis iš viso, Lt (5+6+7+8)	iš jo:			Pastaba	
	Pastovioji dalis	Kintamoji dalis		Mėnesinė alga		Premija		Kita
	Koeficientas	%		Pastovioji dalis	Kintamoji dalis			
1	2	3	4	5	6	7	8	9
<b>2014 m. IV ketvirtis:</b>								
<i>spalio mėnuo</i>								
Direktorius	4,9	100	8.330	4.165	4.165			
Vadovo pavaduotojai:								
Direktoriaus pavaduotojas technikai	4,1	100	7.101	3.028	3.028		1.045	Atostogos
Vyriausiasis buhalteris	4,4	100	7.508	3.577	3.577		355	Kv. kėl. kursai
<i>lapkričio mėnuo</i>								
Direktorius	4,9	100	8.124	2.083	2.083		3.959	Atostogos
Vadovo pavaduotojai:								
Direktoriaus pavaduotojas technikai	4,1	100	6.970	3.485	3.485			
Vyriausiasis buhalteris	4,4	100	7.404	2.992	2.992		1.420	Kv. kėl. kursai
<i>gruodžio mėnuo</i>								
Direktorius	4,9	100	8.330	4.165	4.165			Direktoriaus pavaduotojas technikai nuo 2014.12.15 išėjo tėvystės atostogų
Vadovo pavaduotojai:								
Direktoriaus pavaduotojas technikai	4,1	100	3.529	1.765	1.765			
Vyriausiasis buhalteris	4,4	100	7.480	3.740	3.740			
<b>2014 m. IV ketvirčio vidutinis mėnesinis darbo užmokestis</b>								
Direktorius	4,9	100	8.261	3.471	3.471		1.320	
Vadovo pavaduotojai:								
Direktoriaus pavaduotojas technikai	4,1	100	6.984	3.285	3.285		415	
Vyriausiasis buhalteris	4,4	100	7.464	3.436	3.436		592	
Rodikliai apskaičiuojami pagal Valstybės įmonių darbuotojų vidutinio mėnesinio darbo užmokesčio apskaičiavimo tvarkos aprašą, patvirtintą LR V 2002 m. rugpjūčio 23 d. nutarimu Nr. 1341 ir šio nutarimo pakeitimais:								
Praėjusio ketvirčio (einančio prieš ataskaitinį ketvirtį) vidutinis sąlyginis darbuotojų skaičius							74,7	
Įmonės darbuotojų praėjusio ketvirčio (einančio prieš ataskaitinį ketvirtį) vidutinis mėnesinis darbo užmokestis, Lt							3.055	

Direktorius

Vyriausioji buhalterė

Jonas Trukšnys

Ramutė Janušauskaitė

AB "Detonas"

Forma FP-10

Patvirtinta Lietuvos Respublikos susisiekimo ministro  
2009 m. balandžio 27 d. įsakymu Nr. 3-163

### 2014 metų viešųjų pirkimų ataskaita

Pirkimo Eil. Nr.	Pirkimo pavadinimas*	Pirkimo rūšis	Veiklų, susijusių su pirkimu, Nr.	Pasirinktas pirkimo būdas	Pirkimo rengimo laikotarpis		Skelbimo apie pirkimą data	Viešųjų pirkimų procedūrų laikotarpis		Sutarties pasirašymo data	Pastabos
					Pradžia	Pabaiga		Pradžia	Pabaiga		
1.	Gręžimo staklių 2SBS-200 remontas	Prekės		Kainų apklausa	2013.11.04	2013.11.15	2013.11.18	2013.11.18	2013.12.02	2013.12.13	2014.02.05 gautos detalės, 2014.04.10 pabaigtas remontas
2.	Frontalinis krautuvas su kaušu ir palečių šakėmis (ratiniam)	Prekės		Įprasta komercinė praktika	2014.04.28	2014.05.02	-	2014.05.05	2014.06.02	2014.06.02	
3.	Naudotas savivartis automobilis	Prekės		Kainų apklausa	2014.05.19	2014.05.23	2014.05.26	2014.05.26	2014.06.12	2014.06.16	
4.	pakavimo pastato ventiliacijos sistemos rekonstrukcija Pakruojo padalinyje	Darbai		Įprasta komercinė praktika	2014.08.04	2014.08.08	-	2014.08.11	2014.08.22	2014.08.29	
5.	Mechaninių dirbtuvių remontas Pakruojo padalinyje	Darbai		Įprasta komercinė praktika	2014.10.13	2014.10.16	-	2014.10.17	2014.10.30	2014.10.31	

\*-pavadinimai turi sutapti su įmonės turto įsigijimo ir skolinimosi ataskaitoje (forma FP-8) nurodytais įsigijimų pavadinimais

Direktorius



Jonas Trukšnyns

Vyriausioji buhalterė



Ramutė Janušauskaitė



To:  
Cc:  
Bcc:  
Subject: Fw: AB DETONAS informacija apie valstybės valdomas įmones

From: "R.Janusauskaite" <ramute@detonas.eu>  
To: sumin@sumin.lt, ausra.gudinaviene@sumin.lt,  
Date: 2015.02.19 11:15  
Subject: AB DETONAS informacija apie valstybės valdomas įmones

---

--

Pagarbiai  
Ramutė Janušauskaitė  
AB "Detonas" vyriausioji buhalterė  
Tel. 837-362279  
Mob. tel. +370 687 37293



134170932.xls.xls 2014 m. finansines ataskaitos.pdf