

LR SUSISIEKIMO MINISTERIJA



AB „DETONAS“

**2014 m. 9 MĖNESIŲ
FINANSINIŲ ATASKAITŲ RINKINYS**

KAUNAS
2014 M. SPALIS

TURINYS

1. Informacija apie įmonę.....	3
2. Balansas.....	4
3. Pelno (nuostolių) ataskaita.....	6
4. Nuosavo kapitalo pokyčių ataskaita.....	7
5. Pinigų srautų ataskaita.....	10
6. Aiškinamasis raštas.....	12
7. AB „Detonas“ 2014 m. 9 mėn. tarpinis pranešimas.....	22
8. AB „Detonas“ 2014-2016 m. strateginio veiklos plano įvykdymo 2014 m. 9 mėn. finansinės lentelės.....	29

INFORMACIJA APIE ĮMONĘ

AB „Detonas“

Telefonas: +370 37 36 25 62

Telefaksas: +370 37 36 22 65

Įmonės kodas: 134170932

Buveinės adresas: Jovarų g. 3a, LT-47192 Kaunas

Valdyba

Tomas Karpavičius (pirmininkas)

Saulius Kerza

Andrius Šniuolis

Įmonės direktorius

Jonas Trukšnys

Įmonės vyriausioji buhalterė

Ramutė Janušauskaitė

Auditorius

Apskaitos ir kontrolės UAB „Auditas“

Bankai

AB „SEB bankas“

„Swedbank“ AB

AB DNB bankas

Nordea Bank Lietuva

AB "DETONAS"

(įmonės pavadinimas)

Įmonės kodas 134170932. Kaunas, Jovaryų g. 3a, LT-47192

(įmonės kodas, adresas, kiti duomenys)

(Tvirtinimo žyma)

2014 M. RUGSĖJO 30 D. BALANSAS

2014 m. spalio 15 d. Nr. 1
(ataskaitos sudarymo data)

2014.01.01 - 2014.09.30

(ataskaitinis laikotarpis)

Litai


(ataskaitos tikslumo lygis ir valiuta)

	TURTAS	Pastabos Nr.	Finansiniai metai	Praėję finansiniai metai
A.	ILGALAIKIS TURTAS		9.272.643	9.472.979
I.	NEMATERIALUSIS TURTAS	III.1.1.	38.555	44.240
I.1.	Plėtros darbai			
I.2.	Prestižas			
I.3.	Patentai, licencijos		30.404	34.206
I.4.	Programinė įranga		7.994	9.748
I.5.	Kitas nematerialusis turtas		157	286
II.	MATERIALUSIS TURTAS	III.2.1.	8.884.004	9.078.655
II.1.	Zemė			
II.2.	Pastatai ir statiniai		4.426.095	4.602.302
II.3.	Mašinos ir įrenginiai		3.890.422	4.027.913
II.4.	Transporto priemonės		467.865	337.270
II.5.	Kita įranga, prietaisai, įrankiai ir įrenginiai		81.058	88.338
II.6.	Nebaigta statyba			
II.7.	Kitas materialusis turtas		18.564	22.832
II.8.	Investicinis turtas		0	0
II.8.1.	Zemė			
II.8.2.	Pastatai			
III.	FINANSINIS TURTAS	III.3.	350.084	350.084
III.1.	Investicijos į dukterines ir asocijuotas įmones			
III.2.	Paskolos asocijuotoms ir dukterinėms įmonėms			
III.3.	Po vienerių metų gautinos sumos	III.3.1.	84	84
III.4.	Kitas finansinis turtas	III.3.2.	350.000	350.000
IV.	KITAS ILGALAIKIS TURTAS		0	0
IV.1.	Atidėtojo mokesčio turtas			
IV.2.	Kitas ilgalaikis turtas			
B.	TRUMPALAIKIS TURTAS		4.405.921	4.837.691
I.	ATSARGOS, IŠANKSTINIAI APMOKĖJIMAI IR NEBAIGTOS VYKDYTI SUTARTYS		984.377	972.023
I.1.	Atsargos	III.4.1.	936.709	829.547
I.1.1.	Žaliavos ir komplektavimo gaminiai		936.709	829.547
I.1.2.	Nebaigta gamyba			
I.1.3.	Pagaminta produkcija			
I.1.4.	Pirktos prekės, skirtos perparduoti			
I.1.5.	Ilgalaikis materialusis turtas, skirtas parduoti			
I.2.	Išankstiniai apmokėjimai	III.5.1.	47.668	142.476
I.3.	Nebaigtos vykdyti sutartys			
II.	PER VIENERIUS METUS GAUTINOS SUMOS	III.6.	1.469.703	979.753
II.1.	Pirkėjų įsiskolinimas	III.6.1.	1.468.163	978.678
II.2.	Dukterinių ir asocijuotų įmonių skolos			
II.3.	Kitos gautinos sumos	III.6.2.	1.540	1.075
III.	KITAS TRUMPALAIKIS TURTAS	III.7.	1.162.615	1.137.902
III.1.	Trumpalaikės investicijos			
III.2.	Terminuoti indėliai	III.7.1.	1.050.000	1.050.000
III.3.	Kitas trumpalaikis turtas	III.7.2.	112.615	87.902
IV.	PINIGAI IR PINIGŲ EKVIVALENTAI	III.8.1.	789.226	1.748.013
	TURTO IŠ VISO:		13.678.564	14.310.670

	NUOSAVAS KAPITALAS IR ĮSIPAREIGOJIMAI	Pastabos Nr.	Finansiniai metai	Praėję finansiniai metai
C.	NUOSAVAS KAPITALAS	III.9.	12.470.016	13.413.793
I.	KAPITALAS		7.176.766	7.176.766
I.1.	Įstatinis (pasirašytasis)	III.9.1.	7.176.766	7.176.766
I.2.	Pasirašytasis neapmokėtas kapitalas (-)			
I.3.	Akcijų priedai			
I.4.	Savos akcijos (-)			
II.	PERKAINOJIMO REZERVAS (REZULTATAI)			
III.	REZERVAI	III.9.2.	1.317.480	1.213.380
III.1.	Privalomasis	III.9.2.1.	717.680	717.680
III.2.	Savoms akcijoms įsigyti			
III.3.	Kiti rezervai	III.9.2.2.	599.800	495.700
IV.	NEPASKIRSTYTASIS PELNAS (NUOSTOLIAI)	III.9.3.	3.975.770	5.023.647
IV.1.	Ataskaitinių metų pelnas (nuostoliai)	III.9.3.1.	-3.958	699.081
IV.2.	Ankstesnių metų pelnas (nuostoliai)	III.9.3.1.	3.979.728	4.324.566
D.	DOTACIJOS, SUBSIDIJOS			
E.	MOKĖTINOS SUMOS IR ĮSIPAREIGOJIMAI		1.208.548	896.877
I.	PO VIENERIŲ METŲ MOKĖTINOS SUMOS IR ILGALAIKIAI ĮSIPAREIGOJIMAI		0	0
I.1.	Finansinės skolos		0	0
I.1.1.	Lizingo (finansinės nuomos) ar panašūs įsipareigojimai			
I.1.2.	Kredito įstaigoms			
I.1.3.	Kitos finansinės skolos			
I.2.	Skolos tiekėjams			
I.3.	Gauti išankstiniai apmokėjimai			
I.4.	Atidėjiniai		0	0
I.4.1.	Įsipareigojimų ir reikalavimų padengimo			
I.4.2.	Pensijų ir panašių įsipareigojimų			
I.4.3.	Kiti atidėjiniai			
I.5.	Atidėtojo mokesčio įsipareigojimas			
I.6.	Kitos mokėtinos sumos ir ilgalaikiai įsipareigojimai			
II.	PER VIENERIUS METUS MOKĖTINOS SUMOS IR TRUMPALAIKIAI ĮSIPAREIGOJIMAI	III.10.	1.208.548	896.877
II.1.	Ilgalaikių skolų einamųjų metų dalis			
II.2.	Finansinės skolos		0	0
II.2.1.	Kredito įstaigoms			
II.2.2.	Kitos skolos			
II.3.	Skolos tiekėjams	III.10.1.	76.173	127.949
II.4.	Gauti išankstiniai apmokėjimai	III.10.2.	5.923	4.473
II.5.	Pelno mokesčio įsipareigojimai			
II.6.	Su darbo santykiais susiję įsipareigojimai	III.10.3.	676.680	692.677
II.7.	Atidėjiniai			
II.8.	Kitos mokėtinos sumos ir trumpalaikiai įsipareigojimai	III.10.4.	449.772	71.778
NUOSAVO KAPITALO IR ĮSIPAREIGOJIMŲ IŠ VISO:			13.678.564	14.310.670

Direktorius

(įmonės vadovo pareigų pavadinimas)


(parašas)

Jonas Trukšnys

(vardas ir pavardė)

Vyriausiasis buhalteris

(vyriausiojo buhalterio (buhalterio) arba galinčio tvarkyti apskaitą kito asmens pareigų pavadinimas)


(parašas)

Ramutė Janušauskaitė

(vardas ir pavardė)

AB "DETONAS"

(įmonės pavadinimas)

Įmonės kodas 134170932. Kaunas, Jovarų g. 3a, LT-47192

(įmonės kodas, adresas, kiti duomenys)

(Tvirtinimo žyma)

2014 M. RUGSĖJO 30 D. PELNO (NUOSTOLIŲ) ATASKAITA

2014 m. spalio 15 d. Nr. 2

(ataskaitos sudarymo data)

2014.01.01 - 2014.09.30

(ataskaitinis laikotarpis)


Litai

(ataskaitos tikslumo lygis ir valiuta)

Eil. nr.	STRAIPSNIAI	Pastabos Nr.	Finansiniai metai	Praėję finansiniai metai
I.	PARDAVIMO PAJAMOS	III.11.1.	4.617.956	5.279.169
II.	PARDAVIMO SAVIKAINA	III.12.1,3.	3.550.150	3.945.524
III.	BENDRASIS PELNAS (NUOSTOLIAI)		1.067.806	1.333.645
IV.	VEIKLOS ŠAŪAUDOS	III.12.	1.145.338	1.069.316
IV.1.	Pardavimo	III.12.3.	11.240	2.356
IV.2.	Bendrosios ir administracinės	III.12.1,2.	1.134.098	1.066.960
V.	TIPINĖS VEIKLOS PELNAS (NUOSTOLIAI)		-77.532	264.329
VI.	KITA VEIKLA		74.423	52.608
VI.1.	Pajamos	III.11.2.	82.509	95.807
VI.2.	Šaūaudos	III.12.4.	8.086	43.199
VII.	FINANSINĖ IR INVESTICINĖ VEIKLA		-849	4.219
VII.1.	Pajamos	III.11.3.	42	7.991
VII.2.	Šaūaudos	III.12.5.	891	3.772
VIII.	IPRASTINĖS VEIKLOS PELNAS (NUOSTOLIAI)	III.13.	-3.958	321.156
IX.	PAGAUTĖ			
X.	NETEKIMAI			
XI.	PELNAS (NUOSTOLIAI) PRIEŠ APMOKESTINIMĄ		-3.958	321.156
XII.	PELNO MOKESTIS			
XIII.	GRYNASIS PELNAS (NUOSTOLIAI)		-3.958	321.156

Direktorius

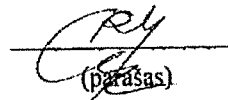
(įmonės vadovo pareigų pavadinimas)


 (parašas)
Jonas Trukšnyš

(vardas ir pavardė)

Vyriausiasis buhalteris

(vyriausiojo buhalterio (buhalterio) arba galinčio tvarkyti apskaitą kito asmens pareigų pavadinimas)


 (parašas)
Ramutė Janušauskaitė

(vardas ir pavardė)

AB "DETONAS"

Įmonės kodas 134170932, Kaunas, Jovaryų g. 3a. Tel. (837) 362279

2014 m. RUGSĖJO 30 D. NUOSAVO KAPITALO POKYČIŲ ATASKAITA

2014 m. spalio 15 d. Nr. 3
(ataskaitos sudarymo data)

2014.01.01 - 2014.09.30
(ataskaitinis laikotarpis)

Litai

(ataskaitos tikslumo lygis ir valiuta)


	Apmokėtas įstatinis kapitalas	Akcijų priedai	Savos akcijos (-)	Finansinio turto perkainojimo rezervas	Įstatymo numatyti rezervai		Kiti rezervai	Nepaskirstytasis pelnas (nuostoliai)	Iš viso
					Privalomasis	Savoms akcijoms įsigyti			
1. Likutis 2012.12.31.	7176766				717680		3196228	2581038	13671712
2. Apskaitos politikos pakeitimo rezultatas									-
3. Esminių klaidų taisymo rezultatas									-
4. Perskačiuotas likutis 2012.12.31.	7176766	-	-		717680	-	3196228	2581038	13671712
5. Savų akcijų įsigijimas (pardavimas)									-
6. Bendrųjų pajamų ataskaitoje nepripažintas pelnas (nuostoliai)								(957000)	(957000)
7. Dividendai									-
8. Kitos išmokos							495700	(495700)	-
9. Sudaryti rezervai							(3196228)	3196228	-
10. Panaudoti rezervai									-

	Apmokėtas įstatinis kapitalas	Akcijų priedai	Savos akcijos (-)	Finansinio turto perkainojimo rezervas	Įstatymo numatyti rezervai		Kiti rezervai	Nepaskirstytasis pelnas (nuostoliai)	Iš viso
					Privalomasis	Savoms akcijoms įsigyti			
11. Įstatinio kapitalo didinimas (mažinimas)									-
12. Ataskaitinio laikotarpio pelnas (nuostoliai)								321156	321156
13. Likutis 2013.09.30.	7176766	-	-	-	717680	-	495700	4645722	13035868
14. Savų akcijų įsigijimas (pardavimas)									
15. Bendrųjų pajamų ataskaitoje nepripažintas pelnas (nuostoliai)									
16. Dividendai									
17. Kitos išmokos									
18. Sudaryti rezervai									
19. Panaudoti rezervai									
20. Įstatinio kapitalo didinimas (mažinimas)									
21. Ataskaitinio laikotarpio pelnas (nuostoliai)								377925	377925
22. Likutis 2013.12.31	7176766	-	-	-	717680	-	495700	5023647	13413793
23. Savų akcijų įsigijimas (pardavimas)									-
24. Bendrųjų pajamų ataskaitoje nepripažintas pelnas (nuostoliai)								(819)	(819)
25. Dividendai								(939000)	(939000)
26. Kitos išmokos									-
27. Sudaryti rezervai							599800	(599800)	
28. Panaudoti rezervai							(495700)	495700	

	Apmokėtas įstatinis kapitalas	Akcijų priedai	Savos akcijos (-)	Finansinio turto perkainojimo rezervas	Įstatymo numatyti rezervai		Kiti rezervai	Nepaskirstytasis pelnas (nuostoliai)	Iš viso
					Privalomasis	Savoms akcijoms įsigyti			
29. Įstatinio kapitalo didinimas (mažinimas)									-
30. Ataskaitinio laikotarpio pelnas (nuostoliai)								(3958)	(3958)
31. Likutis 2014.09.30.	7176766	-	-	-	717680	-	599800	3975770	12470016

Jonas Trukšins
(vardas ir pavardė)

Ramutė Janušauskaitė
(vardas ir pavardė)


(parašas)


(parašas)

Direktorius
(įmonės vadovo pareigų pavadinimas)

Vyriausioji buhalterė
(pareigų pavadinimas)

AB "DETONAS"

(įmonės pavadinimas)

Įmonės kodas 134170932. Kaunas, Jovarų g. 3a, LT-47192

(įmonės kodas, adresas, kiti duomenys)

(Tvirtinimo žyma)

2014 M. RUGSĖJO 30 d. PINIGŲ SRAUTŲ ATASKAITA

2014 m. spalio 15 d. Nr. 4

(ataskaitos sudarymo data)

2014.01.01 - 2014.09.30

(ataskaitinis laikotarpis)


Litai

(ataskaitos tikslumo lygis ir valiuta)

Eil. Nr.	Straipsniai	Pastabos Nr.	Finansiniai metai	Praėję finansiniai metai
I.	Pagrindinės veiklos pinigų srautai			
I.1.	Grynasis pelnas (nuostoliai)		(3958)	321156
I.2.	Nusidėvėjimo ir amortizacijos sąnaudos		537828	589455
I.3.	Po vienerių metų gautinų sumų (padidėjimas) sumažėjimas			
I.4.	Atsargų (padidėjimas) sumažėjimas		(107162)	(169023)
I.5.	Išankstinių apmokėjimų (padidėjimas) sumažėjimas		94808	(39597)
I.6.	Nebaigtų vykdyti sutarčių (padidėjimas) sumažėjimas			
I.7.	Pirkėjų įsiskolinimo (padidėjimas) sumažėjimas		(489485)	(459124)
I.8.	Dukterinių ir asocijuotų įmonių skolų (padidėjimas) sumažėjimas			
I.9.	Kitų gautinų sumų (padidėjimas) sumažėjimas		(465)	(2648)
I.10.	Kito trumpalaikio turto (padidėjimas) sumažėjimas		(24713)	(116289)
I.11.	Ilgalaikių skolų tiekėjams ir gautų išankstinių apmokėjimų padidėjimas (sumažėjimas)			
I.12.	Trumpalaikių skolų tiekėjams ir gautų išankstinių apmokėjimų padidėjimas (sumažėjimas)		(50339)	(9396)
I.13.	Pelno mokesčio įsipareigojimų padidėjimas (sumažėjimas)			
I.14.	Su darbo santykiais susijusių įsipareigojimų padidėjimas (sumažėjimas)		(15997)	31933
I.15.	Atidėjinių padidėjimas (sumažėjimas)			
I.16.	Kitų mokėtinų sumų ir įsipareigojimų padidėjimas (sumažėjimas)		377994	395841
I.17.	Ilgalaikio materialiojo ir nematerialiojo turto perleidimo rezultatų eliminavimas			
I.18.	Finansinės ir investicinės veiklos rezultatų eliminavimas		(849)	(4219)
I.19.	Kitų nepiniginių straipsnių eliminavimas		(339000)	(357000)
	Grynieji pagrindinės veiklos pinigų srautai	III.15.1.	(21338)	181089
II.	Investicinės veiklos pinigų srautai			


Eil. Nr.	Straipsniai	Pastabos Nr.	Finansiniai metai	Praėję finansiniai metai
II.1.	Ilgalaikio turto (išskyrus investicijas) įsigijimas	III.16.1.	(337491)	(1039040)
II.2.	Ilgalaikio turto (išskyrus investicijas) perleidimas			
II.3.	Ilgalaikių investicijų įsigijimas			
II.4.	Ilgalaikių investicijų perleidimas			
II.5.	Paskolų suteikimas			
II.6.	Paskolų susigrąžinimas			
II.7.	Gauti dividendai, palūkanos	III.16.2.	42	7992
II.8.	Kiti investicinės veiklos pinigų srautų padidėjimai			
II.9.	Kiti investicinės veiklos pinigų srautų sumažėjimai			
	Grynieji investicinės veiklos pinigų srautai	III.16.	(337449)	(1031048)
III.	Finansinės veiklos pinigų srautai			
III.1.	Pinigų srautai, susiję su įmonės savininkais	III.17.1.	(600000)	(600000)
III.1.1.	Akcijų išleidimas			
III.1.2.	Savininkų įnašai nuostoliams padengti			
III.1.3.	Savų akcijų supirkimas			
III.1.4.	Dividendų išmokėjimas		(600000)	(600000)
III.2.	Pinigų srautai, susiję su kitais finansavimo šaltiniais	III.17.2	-	(3772)
III.2.1.	Finansinių skolų padidėjimas		-	-
III.2.1.1.	Paskolų gavimas			
III.2.1.2.	Obligacijų išleidimas			
III.2.2.	Finansinių skolų sumažėjimas		-	-
III.2.2.1.	Paskolų grąžinimas			
III.2.2.2.	Obligacijų supirkimas			
III.2.2.3.	Sumokėtos palūkanos			
III.2.2.4.	Lizingo (finansinės nuomos) mokėjimai			
III.2.3.	Kitų įmonės įsipareigojimų padidėjimas			
III.2.4.	Kitų įmonės įsipareigojimų sumažėjimas			
III.2.5.	Kiti finansinės veiklos pinigų srautų padidėjimai			
III.2.6.	Kiti finansinės veiklos pinigų srautų sumažėjimai	III.17.2.		(3772)
	Grynieji finansinės veiklos pinigų srautai	III.17.	(600000)	(603772)
IV.	Valiutų kursų pasikeitimo įtaka grynųjų pinigų ir pinigų ekvivalentų likučiui			
V.	Grynasis pinigų srautų padidėjimas (sumažėjimas)		(958787)	(1453731)
VI.	Pinigai ir pinigų ekvivalentai laikotarpio pradžioje		1748013	2679431
VII.	Pinigai ir pinigų ekvivalentai laikotarpio pabaigoje		789226	1225700

Direktorius
(įmonės vadovo pareigų pavadinimas)


(parašas)

Jonas Trukšnys
(vardas ir pavardė)

Vyriausioji buhalterė
(vyriausiojo buhalterio (buhalterio) arba galinčio tvarkyti apskaitą kito asmens pareigų pavadinimas)


(parašas)

Ramutė Janušauskaitė
(vardas ir pavardė)

AB „DETONAS“
2014 M. RUGSĖJO 30 D. FINANSINIŲ ATASKAITŲ RINKINIO
AIŠKINAMASIS RAŠTAS

2014 m. spalio 15 d. Nr. 5
(ataskaitos sudarymo diena)

I. BENDROJI DALIS

1.1. Įregistravimo data

AB „DETONAS“ (toliau – Įmonė arba Bendrovė) įregistruota 1994 m. rugpjūčio 10 d. Kauno miesto savivaldybės rejestro Nr. AB 99-170, Bendrovės kodas 134170932. Bendrovė buvo įkurta vadovaujantis 1994 m. birželio 3 d. Valstybinės firmos „Granitas“ įsakymu Nr. 2, reorganizavus VF „Granitas“.

1.2. Informacija apie Bendrovės filialus ir atstovybes

Bendrovė turi tris nesavarankiškus struktūrinius padalinius:

- Kauno padalinys, adresas: Kaunas, Jovarų g. 3a.;
- Akmenės padalinys, adresas: Naujoji Akmenė, J. Dalinkevičiaus g. 30;
- Pakruojo padalinys, adresas: Pakruojo raj., Petrašiūnų k., Balsių p.

Bendrovės administracija yra Kaune, Jovarų g. 3a.

1.3. Bendrovės veikla

Pagrindinė Bendrovės veikla – gręžimo sprogdinimo darbai. Tokie darbai atliekami Pakruojo rajone, gręžiama ir sprogdinama dolomitinė uoliena, iš jos gaminama dolomitinė skalda. Akmenės rajone sprogdinamas kalkakmenis, iš jo gaminamas cementas. Bendrovė taip pat užsiima pastatų, statinių (kaminų, bokštų ir kt.) griovimu sprogdinimo ir ardymo būdu, taip pat geologine žvalgyba. Dolomitinė uoliena žiemos metu nesprogdinama.

AB „Detonas“ įstatinio kapitalo dydis ir struktūra per 2014 m. 9 mėnesius nesikeitė.

Vidutinis darbuotojų skaičius per 2014 m. 9 mėnesius buvo 81 žm., 2013 m. tuo pačiu laikotarpiu – 79,5 žm. 2014 m. rugsėjo 30 d. Bendrovėje dirbo 81 žm.

II. APSKAITOS POLITIKA

Bendrovėje taikoma tokia apskaitos politika:

AB „DETONAS“ 2014 m. 9 mėn. finansinių ataskaitų rinkinys parengtas vadovaujantis Lietuvos Respublikos buhalterinės apskaitos ir Įmonių finansinės atskaitomybės įstatymais, Verslo apskaitos standartais ir įmonės patvirtina apskaitos politika. Įmonė dirba veiklos tęstinumo principu.

Sudarant finansinę atskaitomybę, taikomi tokie turto įkainojimo būdai:

- a) nematerialus turtas – įsigijimo savikaina, atėmus sukauptą amortizaciją;
- b) ilgalaikis materialus turtas – įsigijimo savikaina, atėmus sukauptą nusidėvėjimą;
- c) atsargos – įsigijimo savikaina arba grynąja galimo realizavimo verte, ta, kuri iš jų yra mažesnė;
- d) gautinos sumos – grynąja verte, atėmus abejotinas sumas.

AB „Detonas“ apskaitos politika per 2014 m. 9 mėnesius nebuvo keičiama. Taikoma apskaitos politika buvo aprašyta 2013 m. metinių finansinių ataskaitų rinkinio aiškinamajame rašte.

III. PASTABOS

III.1. Nematerialusis turtas

• Nematerialaus turto būklė finansinių metų pradžioje, pakitimai per ataskaitinį 2014 m. 9 mėnesius ir būklė 2014 m. rugsėjo 30 d. dieną pagal svarbiausias šio turto grupės atskleista I lentelėje III.1.1. pastaba. „Nematerialusis turtas“.

III.1.1. pastaba. Nematerialusis turtas, Lt

1 lentelė

Rodikliai	Plėtos darbai	Prestižas	Patentai, licencijos ir pan.	Programinė įranga	Kitas nematerialusis turtas	Iš viso
Likutinė vertė praėjusių finansinių metų pabaigoje 2013-12-31			34206	9748	286	44240
a) Ilgalaikis nematerialusis turtas įsigijimo savikaina			52575	35083	44986	132644
Praėjusių finansinių metų pabaigoje			52575	35083	44986	132644
Finansinių metų pokyčiai:						
- turto įsigijimas						
- kitiems asmenims perleistas ir nurašytas turtas (-)						
- perrašymai iš vieno straipsnio į kitą + / (-)						
2014-09-30			52575	35083	44986	132644
b) Amortizacija						
Praėjusių finansinių metų pabaigoje			18369	25335	44700	88404
Finansinių metų pokyčiai:			3802	1754	129	5685
- finansinių metų amortizacija						
- atstatantys įrašai (-)						
- kitiems asmenims perleisto ir nurašyto turto amortizacija (-)						
- perrašymai iš vieno straipsnio į kitą + / (-)						
2014-09-30			22171	27089	44829	94089
c) Vertės sumažėjimas						
Praėjusių finansinių metų pabaigoje						
Finansinių metų pokyčiai:						
- finansinių metų vertės sumažėjimas						
- atstatantys įrašai (-)						
- kitiems asmenims perleisto ir nurašyto turto (-)						
- perrašymai iš vieno straipsnio į kitą + / (-)						
Finansinių metų pabaigoje						
d) Likutinė vertė 2014-09-30			30404	7994	157	38555
(a) - (b) - (c)						

• Priskaičiuota nematerialiojo turto amortizacijos suma 5685 Lt parodoma pelno (nuostolių) ataskaitos IV.2. „Bendrosios ir administracinės sąnaudos“ straipsnyje.

• Nematerialiojo turto amortizacija skaičiuojama tiesiogiai proporcingu (tiesiniu) metodu, naudingo tarnavimo laikas 3-4 metai.

• Turto, kuris yra visiškai amortizuotas, tačiau naudojamas veikloje, įsigijimo savikaina 2014 m. rugsėjo 30 d. sudarė 72394 Lt. Tai 3 licencijos, 3 programinės įrangos ir 1 kitam nematerialiam turtui priskirtas turtas – vadybos sistemos sertifikatas.

• Per 2014 m. 9 mėnesius nebuvo įsigyta nematerialiojo ilgalaikio turto.

2014-2016 m. Bendrovės strateginiame veiklos plane buvo numatyta AB „Detonas“ interneto svetainės atnaujinimo darbus už 3,5 tūkst. Lt pripažinti nematerialiuoju turtu. 2014 m. balandžio

mėn. buvo atnaujinta Bendrovės interneto svetainė už 3,2 tūkst. Lt. Tačiau vadovaujantis 13 VAS nuostatomis, svetainės atnaujinimo darbai buvo pripažinti ataskaitinio laikotarpio sąnaudomis.

Bendrovės strateginiame veiklos plane buvo numatyta 2014 m. įdiegti transporto valdymo ir kontrolės sistemą tam tikrose transporto priemonėse, gręžimo staklėse, ir šias išlaidas pripažinti nematerialiuoju turtu. Ši sistema pradėta įdiegti, per 9 mėnesius investuota 3,8 tūkst. Lt. Diegimo eigoje nustatyta, kad atliekami darbai turi labiau materialų pobūdį. Todėl įdiegtos sistemos pripažintos Bendrovės ilgalaikiu materialiuoju turtu.

- Nemokamai gauto nematerialiojo turto nėra.
- Nematerialiojo turto, kurio kontrolę riboja teisės aktai ar tam tikros sutartys, nėra.
- Užstatyto ar kaip kitaip įkeisto nematerialiojo turto nėra.

III.2. Ilgalaikis materialusis turtas

- Ilgalaikio materialaus turto būklė finansinių metų pradžioje, pakitimai per ataskaitinį 2014 m. 9 mėnesius ir būklė 2014 m. rugsėjo 30 d. dieną pagal svarbiausias šio turto grupes atskleista 2 lentelėje III.2.1. pastaba. „Ilgalaikis materialusis turtas“.
- Ilgalaikio materialiojo turto nusidėvėjimas skaičiuojamas tiesiogiai proporcingu (tiesiniu) metodu.
- Ilgalaikio materialiojo turto nusidėvėjimo normos:

Ilgalaikio materialiojo turto grupės	Vidutinis naudingo tarnavimo laikas (metais)
Pastatai ir statiniai	8, 15, 20
Mašinos ir įrengimai	5
Transporto priemonės	6, 10
Kita įranga, prietaisai, įrankiai ir įrenginiai	8
Kitas materialusis turtas	3, 4, 6

- Per 2014 m. 9 mėnesius įsigyta ilgalaikio materialiojo turto už 337491,48 Lt. Tai:
 - suvirinimo aparatas Ergus – 3922 Lt (Pakruojo padalinys);
 - kaitinimo aparatas – 760 Lt (Pakruojo padalinys);
 - 3 vnt. FM-Blue moduliai kuro kontrolei – 3800 Lt (Pakruojo padalinys);
 - frontalinis krautuvas su kaušu ir palečių šakėmis – 24210,75 Lt (Akmenės padalinys);
 - etikečių spausdintuvas – 1746 Lt (Pakruojo padalinys);
 - multifunkcinis įrenginys CANON – 378,51 Lt (Pakruojo padalinys);
 - nepertraukiamas įtampos šaltinis UPS Eaton – 2499,26 Lt (Pakruojo padalinys);
 - naudotas savivartis automobilis – 185000 Lt (Kauno padalinys);
 - gręžimo staklių 2SBŠ-200 remontas – 111756 Lt (Pakruojo padalinys);
 - perforatorius TE 7-C – 880,68 Lt (Kauno padalinys);
 - mobilusis telefonas – 665,33 Lt (administracija);
 - tvirtinimo grandinė su įtempėju – 1040 Lt (Pakruojo padalinys);
 - kompiuteris Asus – 832,64 Lt (Pakruojo padalinys).
- Užstatyto ar kaip nors įkeisto ilgalaikio materialiojo turto nėra.
- Per ataskaitinį laikotarpį nurašyto ar parduoto ilgalaikio materialiojo turto nebuvo.
- Turto, kuris yra nudėvėtas, tačiau naudojamas veikloje, įsigijimo savikaina 2014 m. rugsėjo 30 d. sudarė 4.247.398,10 Lt.

III.2.1. pastaba. Ilgalaikis materialusis turtas, Lt

2 lentelė

Rodikliai	Zemė	Pastatai ir statiniai	Mašinos ir įrenginiai	Transporto priemonės	Kita įranga, prietaisai, įrankiai ir įrenginiai	Nebaigta statyba	Kitas materialusis turtas	Iš viso
Likutinė vertė praėjusių finansinių metų pabaigoje		4602302	4027913	337270	88338		22832	9078655
a) Įsigijimo savikaina								
Praėjusių finansinių metų pabaigoje		6968778	7798813	2291315	688174		212618	17959698
Finansinių metų pokyčiai:			140929	185000	11562			337491
- turto įsigijimas								
- perleistasis ir nurašytas turtas (-)								
- perrašymai iš vieno straipsnio į kita +/- (-)								
Likutis 2014-09-30		6968778	7939742	2476315	699736		212618	18297189
b) Perkainojimas								
Praėjusių finansinių metų pabaigoje								
Finansinių metų pokyčiai:								
- vertės padidėjimas (sumažėjimas) + / (-)								
- kitiems asmenims perleisto ir nurašyto turto (-)								
- perrašymai iš vieno straipsnio į kita +/- (-)								
Finansinių metų pabaigoje								
c) Nusidėvėjimas								
Praėjusių finansinių metų pabaigoje		2366476	3770900	1954045	599836		189786	8881043
Finansinių metų pokyčiai:		176208	278420	54405	18842		4268	532143
- finansinių metų nusidėvėjimas								
- atstatantys įrašai (-)								
- kitiems asmenims perleisto ir nurašyto turto nusidėvėjimas (-)								
- perrašymai iš vieno straipsnio į kita +/- (-)								
Likutis 2014-09-30		2542684	4049320	2008450	618678		194054	9413186
d) Vertės sumažėjimas								
Praėjusių finansinių metų pabaigoje								
Finansinių metų pokyčiai:								
- finansinių metų vertės sumažėjimas								
- atstatantys įrašai (-)								
- kitiems asmenims perleisto ir nurašyto turto (-)								
- perrašymai iš vieno straipsnio į kita +/- (-)								
Finansinių metų pabaigoje								
d) Likutinė vertė 2014-09-30: (a)+ (b) - (c) - (d)		4426095	3890422	467865	81058		18564	8884004

III.3. Finansinis turtas

III.3.1. pastaba. Šioje eilutėje parodytos priskaičiuotos už 2013 m. gautinos palūkanos už terminuotąjį indėlį SEB banke. Palūkanų gavimo terminas – 2015 m. gruodžio 6 d.

III.3.2. Terminuotojo indėlio terminas – 2 metai: nuo 2013.12.06 iki 2015.12.06 d.

III.4. Atsargos

III.4.1. pastaba. Atsargos, Lt

3 lentelė

RODIKLIAI	ŽALIAVO S IR KOMPLE KTAVIMO GAMINIAI	NEBAIG TA GAMYB A	PAGAMI NTA PRODUK CIJA	PIRKTOS PREKĖS, SKIRTOS PERPARD UOTI	IŠ VISO
a) Atsargų įsigijimo savikaina					
2013-12-31 d.	829.547	0	0	0	829.547
2014-09-30 d.	936.709	0	0	0	936.709
b) Nukainojimas iki grynosios galimo realizavimo vertės (atstatymas)					
2013-12-31 d.					
2014-09-30 d.					
c) Grynoji galimo realizavimo vertė 2014-09-30 d. (a) - (b)	936.709	0	0	0	936.709
Įkainojimo skirtumai, jei buvo taikomas LIFO būdas					
Įkeistų atsargų vertė	0	0	0	0	0
Atsargos pas trečiuosius asmenis	0	0	0	0	0

• Bendrovės atsargas 2014 m. rugsėjo 30 d. sudarė sprogstamos medžiagos, kuras, atsarginės dalys gręžimo staklėms, transporto priemonėms, mechanizmams, kitos atsargos. Atsargų likutis nuo metų pradžios padidėjo 107,2 tūkst. Lt, nes rugsėjo mėnesį buvo pirktas kabelis už 29,2 tūkst. Lt, dyzelinis kuras už 39 tūkst. Lt, amonio salietra už 45,4 tūkst. Lt. Šios atsargos bus nurašomos ateinančiais laikotarpiais.

- Atsargos laikomos sandėliuose, kuras – automobilių bakuose, kuro talpykloje.
- Atsargų vertė, pripažinta pardavimo savikainos sąnaudomis per 2014 m. 9 mėnesius, sudarė 1003,4 tūkst. Lt.
- Įkeistų ar esančių pas trečiuosius asmenis atsargų nėra.

III.5. Išankstiniai apmokėjimai

III.5.1. pastaba. Šiame straipsnyje atvaizduoti išankstiniai apmokėjimai ir būsimų laikotarpių sąnaudos:

- 1) būsimos turto draudimo ir darbuotojų nelaimingų atsitikimų darbe draudimo sąnaudos - 8893 Lt,
 - 2) iš anksto apmokėtas darbo užmokestis už atostogų laikotarpį - 6456 Lt,
 - 3) iš anksto apmokėta prenumerata – 795 Lt,
 - 4) apmokėtos avansinės sumos tiekėjams už kurą, prekes ir paslaugas - 31524 Lt.
- Išankstiniai apmokėjimai, iš viso – 47668 Lt.

III.6. Per vienerius metus gautinos sumos

III.6.1. pastaba. Pirkėjų įsiskolinimas, viso 1.468.163 Lt – tai užsakovų neapmokėtos sumos už atliktus darbus iki 2014 m. rugsėjo 30 d. Iš pirkėjų gautinų sumų terminas paprastai yra 10 – 60 dienų. Finansinių ataskaitų sudarymo dieną nebuvo požymių, kad skolininkai nevykdys savo mokėjimų įsipareigojimų.

III.6.2. pastaba. Kitos gautinos sumos – tai gautinas pridėtinės vertės mokestis - 154 Lt, sukauptos gautinos palūkanos – 115 Lt, atskaitingiems asmenims išmokėti avansai – 1270 Lt.

III.7. Kitas trumpalaikis turtas

III.7.1. pastaba. 2014 m. rugsėjo 30 d. Bendrovė 1.050.000 Lt laikė terminuotuose indėliuose.

III.7.2. pastaba. Kitas trumpalaikis turtas 112615 Lt, tai – 38476 Lt pelno mokesčio permoka už 2013 m. ir 74139 Lt avansinis pelno mokestis už 2014 m. I, II ir III-ą ketvirčius.

III.8. Pinigai ir pinigų ekvivalentai

III.8.1. pastaba. Bendrovės pinigų likutis bankų einamosiose sąskaitose 2014-09-30 d. buvo 782446 Lt, kasoje – 6780 Lt, viso 789226 Lt. AB „Detonas“ turi atsiskaitomąsias sąskaitas AB SEB banke, AB banke „Swedbankas“, Nordea Bank Finland, DNB banke.

Bendrovė neturi pinigų, kurių naudojimas apribotas ilgesniam kaip vienerių metų laikotarpiui.

III.9. Nuosavas kapitalas

III.9.1. pastaba. Įstatinio kapitalo struktūra

4 lentelė

RODIKLIAI	AKCIJŲ SKAIČIUS	SUMA (LT)
Akcinio kapitalo struktūra 2014-09-30		
1. Pagal akcijų rūšis	7.176.766	7.176.766
1.1. Paprastosios akcijos	7.176.766	7.176.766

Visos akcijos priklauso valstybei, kurią atstovauja Lietuvos Respublikos susisiekimo ministerija, pasitikėjimo teise valdanti 100 proc. akcijų.

Per 2014 m. 9 mėnesius įstatinio kapitalo dydis nei struktūra nesikeitė.

III.9.2. pastaba. Rezervai

5 lentelė

REZERVAI 2014-09-30	BALANSINĖ VERTĖ, LT
III.9.2.1. Privalomasis rezervas	717.680
III.9.2.2. Kiti rezervai, viso:	599.800
1. Darbuotojų premijoms	14.900
2. Investicijoms	496.900
3. Socialinėms kultūrinėms reikmėms	45.000
4. Įsipareigojimams vykdyti, netekimams nurašyti	23.000
5. Paramai	20.000

Privalomasis rezervas yra suformuotas ir sudaro ne mažiau kaip 10 proc. įstatinio kapitalo.

Kiti rezervai suformuoti pagal 2014 m. balandžio 30 d. LR susisiekimo ministro įsakymo „Dėl AB „Detonas“ 2013 metų finansinių ataskaitų rinkinio tvirtinimo ir pelno (nuostolių) paskirstymo“ nuostatas.

III.9.3. Nepaskirstytasis pelnas (nuostoliai)

III.9.3.1. pastaba. Nepaskirstytasis pelnas (nuostoliai) 2014 m. rugsėjo 30 dieną sudarė 3975770 Lt, tai – ankstesnių metų pelnas 3979728 Lt ir per 2014 m. 9 mėnesius patirti nuostoliai – 3958 Lt.

III.10. Per vienerius metus mokėtinos sumos ir įsipareigojimai

III.10.1. pastaba. Skolos tiekėjams – tai Bendrovės trumpalaikiai įsipareigojimai už gautas prekes ir paslaugas: elektros ir šiluminę energiją, telefoninius pokalbius, valymo paslaugas, salietrą, kurą, tepalus, kitas medžiagas ir paslaugas. Skolos tiekėjams iš viso – 76173 Lt.

Bendrovės įsipareigojimų būklė 2014 m. rugsėjo 30 d., Lt

6 lentelė

RODIKLIAI	SKOLOS AR JŲ DALYS, APMOKĖTINOS		
	Per vienerius finansinius metus	Po vienerių metų, bet ne vėliau kaip per penkerius metus	Po penkerių metų
Mokėtinų sumų skaidymas pagal rūšis			
Finansinės skolos: (Tarp jų dukterinėms ir asocijuotoms įmonėms)			
1. Lizingo (finansinės nuomos) ar panašūs įsipareigojimai	0	0	0
2. Kredito įstaigoms	0	0	0
3. Kitos finansinės skolos	0	0	0
Kitos skolos	76.173	0	0
IŠ VISO:	76.173	0	0

III.10.2. pastaba. Gauti išankstiniai apmokėjimai 5923 Lt – tai iš negyvenamų patalpų nuomininkų gauti išankstiniai mokėjimai už patalpų nuomą. Bendrovė laikinai nereikalingas patalpas išnuomoja, tačiau šių patalpų pagrindinis naudojimo tikslas nėra nuomos pajamų uždirbimas. Patalpos šiuo metu nėra reikalingos Bendrovės veikloje, todėl neterminuotam laikotarpiui išnuomota 140,76 m² administracinių patalpų ir 201,26 m² sandėliavimo patalpų.

III.10.3. pastaba. Su darbo santykiais susiję įsipareigojimai 676680 Lt, tai:

- 1) mokėtinas darbo užmokestis už 2014 m. rugsėjo mėn. 172926 Lt;
- 2) mokėtini gyventojų pajamų mokesčiai, socialinio draudimo mokesčiai, įmokos į garantinį fondą už 2014 m. rugsėjo mėnesį, viso 134667 Lt;
- 3) paskaičiuoti kaupimai nepanaudotų atostogų atlyginimams ir socialinio draudimo mokesčiams 2013 m. gruodžio 31 dienai, viso 369087 Lt.

III.10.4. pastaba. Kitos mokėtinos sumos ir trumpalaikiai įsipareigojimai – tai: mokėtini dividendai valstybei – 339000 Lt, mokėtinas pridėtinės vertės mokesčiai – 103041 Lt, mokėtinas autorinis atlyginimas ir nuo jo priskaičiuoti mokesčiai – 5439 Lt, mokėtinos sumos atskaitingiems asmenims – 1143 Lt, mokėtinos sumos pagal vykdomuosius raštus – 1149 Lt. Iš viso kitos mokėtinos sumos ir trumpalaikiai įsipareigojimai – 449772 Lt.

III.11. Pajamos

III.11.1. pastaba. Pardavimo pajamų detalizavimas, Lt

7 lentelė

PASLAUGŲ PARDAVIMO PAJAMOS	2014 M. RUGSĖJO 30 D.	2013 M. RUGSĖJO 30 D.
Gręžimo sprogdinimo darbai	4.617.956	5.279.169

Įmonės pagrindinė veikla – gręžimo sprogdinimo darbai per 2014 m. 9 mėnesius sudarė 98,2 % visų gautų įmonės pajamų.

III.11.2. pastaba. Kitos veiklos pajamos, Lt

8 lentelė

KITOS VEIKLOS PAJAMOS	2014 M. RUGSĖJO 30 D.	2013 M. RUGSĖJO 30 D.
1. Nuomos pajamos	35.622	34.362
2. Kitos veiklos pajamos	46.887	61.445
Iš viso:	82.509	95.807

III.11.3. pastaba. Finansinės ir investicinės veiklos pajamos, Lt

9 lentelė

FINANSINĖS IR INVESTICINĖS VEIKLOS PAJAMOS	2014 M. RUGSĖJO 30 D.	2013 M. RUGSĖJO 30 D.
1. Palūkanos už indėlius ir sąskaitų likučius	0	7.991
2. Baudų ir delspinigių pajamos	42	0
Iš viso:	42	7.991

III.12. Sąnaudos

III.12.1. pastaba. Personalo sąnaudos, Lt

10 lentelė

PERSONALO SĄNAUDOS	2014 M. RUGSĖJO 30 D.	2013 M. RUGSĖJO 30 D.
1. Darbo užmokesčio sąnaudos	1.958.745	1.931.967
2. Socialinio draudimo sąnaudos	626.674	614.972
3. Premijos	13.960	11.390
4. Socialinės ir kt. išmokos	16.444	37.800
Iš viso:	2.615.823	2.596.129

Personalo sąnaudos apskaitomos pardavimo savikainoje ir veiklos sąnaudose. Socialinės išmokos apskaitomos veiklos sąnaudose.

III.12.2. pastaba. Finansinių ataskaitų audito sąnaudos, Lt

11 lentelė

SU AUDITO ĮMONIŲ TEIKIAMOMIS PASLAUGOMIS SUSIJUSIOS SĄNAUDOS	2014 M. RUGSĖJO 30 D.	2013 M. RUGSĖJO 30 D.
Finansinių ataskaitų audito	5745	6745
Iš viso:	5745	6745

Finansinių ataskaitų audito sąnaudos apskaitomos veiklos sąnaudose.

III.12.3. pastaba. Kitos reikšmingos sąnaudos, Lt

12 lentelė

SĄNAUDOS	2014 M. RUGSĖJO 30 D.	2013 M. RUGSĖJO 30 D.
1. Nusidėvėjimas ir amortizacija	537.828	589.455
2. Sprogstamosios medžiagos	650.924	766.633
3. Degalai	241.963	271.790
4. Atsarginės dalys ir remontai	125.277	191.878
5. Elektros energija	85.213	109.607
6. Ryšių paslaugos	24.956	27.352
7. Kitos medžiagos	47.172	163.621

8. Veiklos mokesčiai	29.936	34.783
9. Parama	20.000	0
10. Kita	310.651	256.847
Iš viso:	2073.920	2411.966

Nematerialaus turto amortizacija apskaitoma veiklos sąnaudose, visos kitos sąnaudos – pardavimo savikainoje ir veiklos sąnaudose.

III.12.4. pastaba. Kitos veiklos sąnaudos, Lt

13 lentelė

KITOS VEIKLOS SĄNAUDOS	2014 M. RUGSĖJO 30 D.	2013 M. RUGSĖJO 30 D.
1. Trumpalaikio turto pardavimo savikaina	2.162	36.521
2. Kitos netipinės veiklos sąnaudos	5.924	6.678
Iš viso:	8.086	43.199

III.12.5. pastaba. Finansinės ir investicinės veiklos sąnaudos, Lt

14 lentelė

SĄNAUDŲ DETALIZAVIMAS	2014 M. RUGSĖJO 30 D.	2013 M. RUGSĖJO 30 D.
1. Baudų ir delspinigių sąnaudos	3	9
2. Valiutos keitimo sąnaudos	888	3.763
Iš viso:	891	3.772

III.13. Įprastinės veiklos pelnas (nuostoliai) – AB „Detonas“ per ataskaitinį 2014 m. 9 mėnesių laikotarpį patyrė 3.958 Lt nuostolių.

III.14. Sandoriai su susijusiais asmenimis

- Bendrovės valdybą sudaro 3 nariai. Valdybos nariams per ataskaitinį laikotarpį nebuvo priskaičiuota jokia pinigų suma, nebuvo suteikta paskolų, neišduota garantijų, neperleista turto.

- Iki 2014 m. rugsėjo 1 d. Bendrovėje dirbo 4 vadovų kategorijai priskiriami darbuotojai: direktorius, technikos direktorius, direktoriaus pavaduotojas komercijai, vyriausiasis buhalteris. Nuo 2014 m. rugsėjo 1 d. valdybos nutarimu buvo pertvarkyta AB „Detonas“ valdymo struktūros schema: neliko direktoriaus pavaduotojo komercijai pareigybės, vietoj technikos direktoriaus pareigybės patvirtinta direktoriaus pavaduotojo technikai pareigybė. Nuo 2014 m. rugsėjo 1 d. vadovų kategorijai priskiriami 3 darbuotojai: direktorius, direktoriaus pavaduotojas technikai ir vyriausiasis buhalteris.

- Direktoriaus, direktoriaus pavaduotojo technikai ir vyriausiojo buhalterio mėnesinės algos kintamoji dalis priklauso nuo šių veiklos rodiklių: pajamų apimties vienam bendrovės darbuotojui (vidutiniam sąlyginiam), likvidumo ir pelno (nuostolių).

III.15. Pagrindinės veiklos pinigų srautai

III.15.1. pastaba. Pagrindinės veiklos pinigų srautai parodo, kiek pagrindinė įmonės veikla - gręžimo sprogdinimo darbai - gali generuoti pinigų srautus be išorinio finansavimo šaltinių. Šie pinigų srautai yra pagrindinis finansavimo šaltinis, leidžiantis palaikyti ir plėtoti įmonės gamybinius pajėgumus, daryti naujas investicijas, išmokėti dividendus ir kt. 2014 m. rugsėjo 30 d. pinigų srautų ataskaita rodo, kad grynieji pagrindinės veiklos pinigų srautai šiuo ataskaitiniu laikotarpiu yra neigiami, nes įmonės uždirtos pajamos nepadengė visų išlaidų ir visų įsipareigojimų.

III.16. Investicinės veiklos pinigų srautai

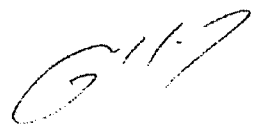
III.16.1. pastaba. Investicinės veiklos pinigų srautai – pinigų srautai, susiję su ilgalaikio turto įsigijimu ir perleidimu. Šioje eilutėje yra parodyta įsigyto per 2014 m. 9 mėnesius ilgalaikio materialus turto suma 337.491 Lt.

III.16.2. pastaba. Gautų dividendų, palūkanų eilutėje pateikiamos Bendrovės gautos palūkanos iš terminuotų indėlių ir sąskaitų likučių. Per ataskaitinį laikotarpį gauta 42 Lt delspinigių.

III.17. Finansinės veiklos pinigų srautai

III.17.1. pastaba. Finansinės veiklos pinigų srautai – tai pinigų srautai, susiję Bendrovės savininkais. Per ataskaitinį laikotarpį buvo sumokėta 600.000 Lt dividendų valstybei.

Direktorius



Jonas Trukšnys

Vyriausioji buhalterė



Ramutė Janušauskaitė

PATVIRTINTA:
AB „Detonas“ 2014 m. spalio 27 d.
valdybos posėdžio protokolu Nr. 6

LR SUSISIEKIMO MINISTERIJA



AB „Detonas“

**2014 METŲ 9 MĖNESIŲ TARPINIS
PRANEŠIMAS**

Adresas: Jovarių 3a, LT-47192 Kaunas, Lietuva
Telefonai: (8-37) 36 25 62, 36 22 79
Faksas (8-37) 36 22 65
Direktorius Jonas Trukšnys

KAUNAS 2014

TURINYS

1. Objektyvi įmonės būklės, veiklos vykdymo ir plėtros apžvalga	3
2. Finansinių ir nefinansinių veiklos rezultatų analizė	3
3. Bendrovės veiklą apibūdinantys pagrindiniai finansiniai rodikliai.....	5
4. Su personalo klausimais susijusi informacija	6
5. Nuorodos ir papildomi paaiškinimai apie 2014 m. 9 mėnesių finansinėje atskaitomybėje pateiktus duomenis.....	7
6. Visų įmonės turimų savų akcijų skaičius bei jų nominali vertė ir įstatinio kapitalo dalis, kurią tos akcijos sudaro.....	7
7. Bendrovės valdymo organai	8
8. Kita informacija.....	8

1. Objektivi įmonės būklės, veiklos vykdymo ir plėtros apžvalga

AB „Detonas“ - akcinė bendrovė, kurios visos akcijos (100 %) priklauso valstybei ir kurias patikėjimo teise valdo Susisiekimo ministerija. Bendrovės teikiamos paslaugos – gręžimo sprogdinimo darbai. Analizuojamu laikotarpiu bendrovė savo veiklą vykdė Lietuvos rinkoje. Gręžimo, sprogdinimo darbai 2014 m. 1-9 mėnesiais buvo atliekami viename klinčių ir keturiuose dolomito karjeruose. Pavykus laimėti konkursus, griovimo darbai buvo atlikti trijuose didesniuose objektuose Kėdainiuose, Kaune ir Šakių raj., taip pat buvo nugriauta keletas smulkesnių statinių. Pradėjus reklamuoti bendrovės teikiamas papildomas paslaugas, gauta papildomų pajamų už bendrovės mechanizmų ir transporto priemonių nuomą.

AB „Detonas“ 2014 m. III-ą ketvirtį dirbo pelningai. Uždirbtas pelnas siekė 101,9 tūkst. Lt, tačiau 2014 m. pirmą ketvirtį patirti nuostoliai sąlygojo 9 mėnesių nuostolingą veiklą. Tai, remiantis užsakovų pakoreguotais karjerų kasybos darbų planais, buvo numatyta bendrovės 2014 – 2016 m. pakoreguotame strateginiame veiklos plane. Planuoti pajamų, išdirbio rodikliai buvo pasiekti, ataskaitinio laikotarpio nuostoliai sumažinti.

AB „Detonas“ per 2014 m. 9 mėn. uždirbo 4700,5 tūkst. Lt pajamų. Patirti nuostoliai siekė 4,0 tūkst. Lt.

2014 m. 9 mėnesių investicijų planas buvo 462,1 tūkst. Lt. Per šį laikotarpį bendrovė investavo į ilgalaikį turtą 337,5 tūkst. Lt.

2. Finansinių ir nefinansinių veiklos rezultatų analizė

Pajamos. Per 2014 m. 9 mėn. bendrovė uždirbo 4700,5 tūkst. Lt pajamų. Pajamų planas viršytas 6 proc., o lyginant su 2013 m. 9 mėn. pajamų faktų – pajamos sumažėjo 13 proc. Dolomitų uolienų išsprogdinimo plano vykdymas siekia 95 proc. 2014 m. 9 mėn. dolomitų uolienų išsprogdinimo faktą lyginant su 2013 m. 9 mėn. faktų, dolomitų uolienų išsprogdinamas kiekis sumažėjo 14 proc. Klinčių uolienų išsprogdinimo planas viršytas 12 proc., lyginant su 2013 m. 9 mėn. klinčių uolienų išsprogdinimo faktų – šiais metais padidėjo 4 proc.

Pajamos, gautos už gręžimo sprogdinimo darbus, per 2014 m. 9 mėn. siekė 4617,9 tūkst. Lt. Tai sudarė 98 proc. visų įmonėje uždirbtų pajamų.

Kitų pajamų (patalpų, mechanizmų, transporto nuomos ir kt.) lyginamasis svoris bendroje pajamų struktūroje sudarė 2 proc. Jų pokyčiai įmonės veikloje nėra reikšmingi.

Sąnaudos. Per 2014 m. 9 mėn. bendrovė išleido 4704,5 tūkst. Lt - tai 83,5 tūkst. Lt (2 proc.) daugiau nei planuota ir 357,3 tūkst. Lt (7 proc.) mažiau nei 2013 m. analogišku laikotarpiu. Detalios sąnaudos pagal jų rūšis pateiktos AB „Detonas“ 2014-2016 m. strateginio veiklos plano vykdymo 2014 m. 9 mėn. sąnaudų ataskaitoje forma FP-2. Pažymėtina tai:

1. Personalo išlaikymo sąnaudos planą viršijo 8 proc., 2013 m. 9 mėn. faktą – 1 proc. Darbo užmokesčio didėjimą sąlygojo didesnės nei planuota atliktų darbų apimtys (6 proc.), taip pat trumpesnis negu 2013 m. laikotarpis, kai didžioji dalis darbuotojų nesezono metu dirbo 4 d. d. per savaitę.
2. 2014 m. 1-9 mėn. darbuotojų kvalifikacijos kėlimo sąnaudos viršijo planą ir 2013 m. atitinkamo laikotarpio faktą. Buvo paruošti kasybos darbų vadovai, sprogdinimo darbų vadovai, apmokyti penki darbuotojai, galintys dirbti aukštalipiais, dalis vairuotojų dalyvavo vairuotojų kvalifikacijos tobulinimo kursuose pagal krovinių vežimo (95 kodo) programą ir pan.
3. Reklamos sąnaudos didėjo dėl intensyvesnio reklamos priemonių naudojimo, siekiant skleisti daugiau informacijos apie bendrovės teikiamas paslaugas ir pritraukti daugiau klientų.
4. Degalų sunaudojimo padidėjimą sąlygojo dažnesnis mobilių uolienos gręžimo staklių eksploatavimas.
5. Kitų gamyboje sunaudotų medžiagų, sprogdinimo priemonių, žaliavų bei paslaugų sąnaudų lygis kito priklausomai nuo gamybos apimčių svyravimų ir medžiagų bei paslaugų kainų lygio kitimo.

Veiklos rezultatas. Per 2014 m. 9 mėn. įmonės patirti nuostoliai siekė 4,0 tūkst. Lt. 2013 m. 1-9 mėn. bendrovės uždirbtas pelnas siekė 321,2 tūkst.Lt.

2014 m. 1-9 mėn. nuostolingą veiklą lėmė metų pradžioje, t.y. nesezono metu, patiriami nuostoliai, kai žiemos sąlygomis pagrindiniai užsakovai gamybos nevykdo, gręžimo sprogdinimo darbai karjeruose neatliekami. Užsakovai dolomito karjeruose 2013 m. pabaigoje sukauptę skaldos rezervus, kuriuos realizavo 2014 m. pradžioje. Taip pat neigiamą įtaką bendrovės rezultatams turėjo 2014 m. III ketv. pagrindinių užsakovų pakoreguoti kasybos darbų planai, kai jie dėl produkcijos gamybos ir realizavimo problemų dalį planuotų darbų iš 2014 m. III ketv. perkėlė į 2014 m. IV ketvirtį.

Investicijos. Per 2014 m. 9 mėnesius buvo investuota į ilgalaikį turtą 337,5 tūkst. Lt, iš šios sumos už 111,8 tūkst. Lt buvo suremontuotos senos gręžimo staklės Pakruojo padalinyje. Investicijos:

1. Frontalinis krautuvas su kaušu ir palečių šakėmis – 24,2 tūkst. Lt.
2. Suvirinimo aparatas ERGUS – 3,9 tūkst. Lt.
3. Multifunkcinis įrenginys CANON – 0,4 tūkst. Lt.
4. Nepertraukiamas įtampos šaltinis UPS EATON – 2,5 tūkst. Lt.
5. Etikečių spausdintuvas – 1,7 tūkst. Lt.
6. Kaitinimo aparatas – 0,8 tūkst. Lt.
7. 3 vnt. FM-Blue moduliai kuro kontrolei – 3,8 tūkst. Lt.
8. Naudotas savivartis automobilis – 185,0 tūkst. Lt.
9. Gręžimo staklių 2SBŠ-200 remontas – 111,8 tūkst. Lt.
10. Perforatorius TE 7-C – 880,68 Lt.
11. Mobilusis telefonas – 665,33 Lt.
12. Tvirtinimo grandinė su įtempėju – 1040 Lt.
13. Kompiuteris Asus – 832,64 Lt.

3. Bendrovės veiklą apibūdinantys pagrindiniai finansiniai rodikliai

AB „DETONAS“ 2012-2014 m. 9 mėn. veiklą apibūdinantys finansiniai rodikliai

Eil. Nr.	Rodiklio pavadinimas	2012 m. 9 mėn.	2013 m. 9 mėn.	2014 m. 9 mėn.
1.	Pajamos, tūkst. Lt.	4774,2	5383,0	4700,5
2.	Veiklos pelningumas, proc.	1	5	-2
3.	Likvidumas	5,3	4,1	3,6
4.	Turto panaudojimo efektyvumas (pardavimai/visas turtas)	0,33	0,38	0,34

Turtas ir įsipareigojimai. Bendrovės turto vertė 2014 m. rugsėjo 30 d. buvo 13678,6 tūkst. Lt, 2013 m. pabaigoje – 14310,7 tūkst. Lt (sumažėjo 632,1 tūkst. Lt). Didžiausią įtaką sumažėjimui turėjo sumokėta dividendų suma 600,0 tūkst. Lt. Analizuojamu laikotarpiu ilgalaikis turtas sudarė 67,8 proc. viso turto, trumpalaikis turtas – 32,2 proc. viso turto.

2014 m. rugsėjo 30 d. debitorinis įsiskolinimas buvo 1468,2 tūkst. Lt. Lyginant su 2013 m. gruodžio 31 d., debitorinis įsiskolinimas padidėjo 50 proc. Tai sąlygojo didesnės rugpjūčio mėn. atliktų darbų apimtys bei sutartas apmokėjimų atidėjimas.

2014 m. rugsėjo 30 d. kreditorinis įsiskolinimas buvo 76,2 tūkst. Lt. Skolos tiekėjams sudaro tik 6,3 proc. visų įmonės įsipareigojimų. Visi įsipareigojimai trumpalaikiai, įmonė nesinaudojo paskolomis.

Bendrovės klientai ir pagrindinės jų grupės, jiems teikiamos paslaugos. Pagrindiniai bendrovės klientai – dolomitinės skaldos ir klinčių karjerų naudotojai Pakruojo ir Akmenės padalinuose – per ataskaitinį laikotarpį nepasikeitė. Kauno padalinio klientai nėra pastovūs, tačiau jų kiekis per 2014 m. 9 mėn. padidėjo. Buvo griunami ūkiniai, avarinės būklės, kiti pastatai Kaune, Kėdainiuose, Šakių raj., vandens bokštas Šiauliuose, kaminas Širvintose, ardomi pamatai Gargžduose, nuomojama bendrovės technika.

4. Su personalo klausimais susijusi informacija

Personalas. 2014 m. rugsėjo 30 d. įmonėje dirbo 81 darbuotojas, toks pat darbuotojų skaičius buvo ir 2013 m. rugsėjo 30 d. Analizuojamu laikotarpiu darbuotojų kaita bendrovėje, keturiems darbuotojams nutraukus darbo sutartį dėl išėjimo į senatvės pensiją bei vienam darbuotojui išėjus iš darbo, siekė 6 proc.

Bendras bendrovės darbo užmokesčio fondas, apibendrintas vidutinis mėnesinis darbo užmokestis. 2014 m. 1-9 mėn. bendrovės darbo užmokesčio fondas sudarė 1958,7 tūkst. Lt. (2013 m. 1-9 mėn. – 1932,0 tūkst. Lt). Darbo užmokesčio fondo planas dėl padidėjusių atliktų darbų apimčių buvo viršytas 9 proc. 2014 m. 1-9 mėn. vidutinis mėnesinis darbo užmokestis bendrovėje buvo 2857,7 Lt, 2013 m. 1-9 mėn. – 2819,0 Lt (padidėjo 39 Lt).

Metų pradžioje didžiajai daliai bendrovės darbuotojų, išskyrus apsaugos darbuotojus (skyriaus vadus, šaulius), sargus-pagalbinius darbininkus ir sargus-kūrikus, nustatoma 4 darbo dienų savaitės trukmė. 2013 m. keturias dienas per savaitę buvo dirbama nuo metų pradžios iki gegužės 6 d., 2014 m. – nuo metų pradžios iki balandžio 10 d.

2013 - 2014 m. 1-9 mėn. apibendrintas vidutinis mėnesinis nustatytasis darbo užmokestis pagal pareigas pateiktas lentelėje.

Vidutinis mėnesinis nustatytasis darbo užmokestis pagal pareigas litais

Pareigybė	2013 m. 1-9 mėn.		2014 m. 1-9 mėn.	
	Darbuotojų skaičius laikotarpio pabaigoje	Darbo užmokestis	Darbuotojų skaičius laikotarpio pabaigoje	Darbo užmokestis
Direktorius	1	8223	1	8249
Direktoriaus pavaduotojas technikai	1	6598	1	6815
Direktoriaus pavaduotojas komercijai	1	6777	-	-
Vyr. buhalteris	1	7145	1	7401
Vyr. specialistas	4	4604	5	4348
Specialistas	16	3853	16	3810
Darbininkas	36	2578	36	2663
Apsaugos darbuotojas, sargas-pagalbinis darbininkas	12	1390	13	1358
Sargas-kūrikas	6	1404	5	1349
Valytojas	3	990	3	958

5. Nuorodos ir papildomi paaiškinimai apie 2014 m. 9 mėnesių finansinėje atskaitomybėje pateiktus duomenis

Įmonės buhalterinė apskaita tvarkoma vadovaujantis Lietuvos Respublikos Buhalterinės apskaitos pagrindų įstatymu, kitais LR vyriausybės įstatymais ir normatyviniais dokumentais, Verslo apskaitos standartais, įmonės apskaitos politika. Finansinė informacija, pateikta šiame pranešime, atitinka finansinių ataskaitų duomenis.

6. Visų įmonės turimų savų akcijų skaičius bei jų nominali vertė ir įstatinio kapitalo dalis, kurią tos akcijos sudaro

Įmonių rejestre įregistruotas įstatinis kapitalas:

Vertybinių popierių pavadinimas	VP skaičius	Nominalioji vertė, Lt	Bendra nominalioji vertė, Lt	Dalis įstatiniame kapitale, proc.
Paprastosios vardinės akcijos	7.176.766	1	7.176.766	100

7. Bendrovės valdymo organai

Bendrovės valdymo organai yra šie:

1. visuotinis akcininkų susirinkimas;
2. valdyba;
3. bendrovės direktorius.

8. Kita informacija

Per 2014 m. 9 mėn. pasiektų veiklos rezultatų atitiktis Bendrovės veiklos tikslams pateikta „AB „Detonas“ 2014-2016 m. strateginio veiklos plano vykdymo 2014 m. 9 mėn. ataskaitose“.

Direktorius



Jonas Trukšnys

2014 m. 9 mėn. pajamų ataskaita

tūkst. Lt

Eil. Nr.	Pajamos	2013 m. 9 mėn. faktas	2014 m. 9 mėn. planas	2014 m. 9 mėn. faktas	2014 faktas su planu, proc.	2014 faktas su 2013 m. faktu, proc.	2014 faktas su 2013 m. faktu, tūkst. Lt
1.	Pagrindinės veiklos pajamos:	5.279,2	4.360,0	4.617,9	106	87	-661,3
1.1.	Gręžimo - sprogdinimo darbai	5.279,2	4.360,0	4.617,9	106	87	-661,3
2.	Kitos veiklos pajamos:	95,8	57,3	82,5	144	86	-13,3
2.1.	Nuoma	34,4	33,3	35,6	107	103	1,2
2.2.	Pardavimai	36,7		3,4		9	-33,3
2.3.	Įvairios paslaugos	24,7	24,0	43,5	181	176	18,8
2.4.	Kita						
3.	Finansinės veiklos pajamos:	8,0	0,6				-8,0
3.1.	Valiutų kursų skirtumų pajamos						
3.2.	Palūkanos	8,0	0,6				-8,0
3.3.	Kita						
4.	Pagautė:						
4.1.							
4.2.							
5.	Iš viso pajamų:	5.383,0	4.417,9	4.700,5	106	87	-682,5

Direktorius

Vyriausioji buhalterė

Jonas Trukšnys

Ramutė Janušauskaitė

2014 m. 9 mėn. sąnaudų ataskaita

tūkst. Lt

EH. Nr.	Sąnaudų straipsniai	2013 m. 9 mėn. faktas	2014 m. 9 mėn. planas	2014 m. 9 mėn. faktas	2014 faktas su planu, proc.	2014 faktas su 2013 m. faktu, proc.	2014 faktas su 2013 m. faktu, tūkst. Lt
1.	PERSONALO IŠLAIKYMAS	2.623,2	2.441,6	2.643,8	108	101	20,6
1.1.	Darbo užmokestis	1.932,0	1.803,0	1.958,7	109	101	26,7
	iš jų: vadovaujančių darbuotojų	200,9	250,0	240,2	96	120	39,3
1.2.	Premijos	11,4	14,9	14,0	94	123	2,6
	iš jų: vadovaujančių darbuotojų	11,4	14,9	14,0	94	123	2,6
1.3.	Sodra	615,0	563,2	626,7	111	102	11,7
1.4.	Komandiruotės	26,1	17,5	14,6	83	56	-11,3
1.5.	Personalo mokymas	0,9	4,0	13,4	335	1.489	12,5
1.6.	Socialinės ir kitos išmokos darbuotojams	37,8	39,0	16,4	42	43	-21,4
1.7.	Atostogų rezervas						0,0
1.7.	Atostogų rezervas						114
2.	BIURO IŠLAIKYMAS	2,8	2,9	3,2	110		0,4
2.1.	Mažavertis inventorius	0,3	0,3	0,7	233	233	0,4
2.2.	Kanceliarinės prekės	2,5	1,6	1,6	100	64	-0,9
2.3.	Patalpų eksploatacinės ir remonto sąnaudos	0,0	1,0	0,9	90		0,9
2.3.	Patalpų eksploatacinės ir remonto sąnaudos	23,7	24,8	23,0	93	97	-0,7
3.	TARNYBINIO TRANSPORTO IŠLAIKYMAS	16,0	15,8	19,5	123	122	3,5
3.1.	Kuras tarnybiniam automobiliams	7,7	9,0	3,5	39	45	-4,2
3.2.	Remonto paslaugos, atsarginės dalys	27,3	26,8	24,9	93	91	-2,4
4.	RYŠIŲ PASLAUGOS	4,3	4,3	4,0	93	93	-0,3
4.1.	Fiksuoto ryšio paslaugos	7,0	6,8	6,0	88	86	-1,0
4.2.	Mobiliojo ryšio paslaugos	9,8	9,6	9,4	98	96	-0,4
4.3.	Interneto paslaugos	0,3	0,5	0,4	80	80	-0,1
4.4.	Pašto paslaugos	5,7	5,6	5,1	91	89	-0,6
4.5.	Kompiuterinių tinklų ir kompiuterių priežiūra						0,0
4.6.	Kitos ryšio paslaugos	137,5	123,2	110,1	89	80	-27,4
5.	ENERGIJA IR KOMUNALINĖS PASLAUGOS	109,6	95,1	85,1	89	78	-24,5
5.1.	Elektrios energija	11,7	11,9	9,1	76	78	-2,6
5.2.	Šiluminė energija	16,2	16,2	15,9	98	98	-0,3
5.3.	Vanduo, kanalizacija, komunalinės paslaugos						0,0
5.4.	Patalpų nuoma	4,2	18,0	32,6	181	776	28,4
6.	REKLAMA, PARAMA	2,4	3,0	11,2	373	467	8,8
6.1.	Reklama	1,8	1,3	1,4	93	78	-0,4
6.2.	Reprezentacinės sąnaudos	0,0	13,3	20,0	148	159	20,0
6.3.	Parama	9,2	8,2	14,6	178	159	5,4
7.	KONSULTACINĖS IR KITOS PASLAUGOS			6,4			6,4
7.1.	Teisinės konsultacijos ir paslaugos	6,7	5,7	5,7	100	85	-1,0
7.2.	Auditas, mokesinės ir finansinės konsultacijos						0,0
7.3.	Techinės konsultacijos	2,5	2,5	2,5	100	100	0,0
7.4.	Apsauga (saugos tarnybos)						0,0
7.5.	Kitos paslaugos (įvairių)	22,7	23,3	19,0	82	84	-3,7
8.	DRAUDIMAS	3,2	3,3	3,0	91	94	-0,2
8.1.	Darbuotojų draudimas	19,5	20,0	16,0	80	82	-3,5
8.2.	Turto draudimas	34,8	34,6	29,9	86	86	-4,9
9.	MOKESČIAI	6,9	7,0	9,3	133	135	2,4
9.1.	Transporto priemonių mokestis						0,0
9.2.	Aplinkos taršos mokestis	14,0	14,1	16,5	117	118	2,5
9.3.	Nekilnojamojo turto mokesčiai	9,6	9,6	0	0	0	-9,6
9.4.	Žemės nuomos mokesčiai	4,0	3,7	4,0	108	100	0,0
9.5.	Garantinio fondo mokestis	0,2	0,2	0,1	50	50	-0,1
9.6.	Neleidžiamas atskaityti PVM	0,1				0	-0,1
9.7.	Kiti mokesčiai, rinkliavos	6,7	5,1	3,5	69	52	-3,2
10.	FINANSINĖS SĄNAUDOS						0,0
10.1.	Palūkanos	3,8	2,1	0,9	43	24	-2,9
10.2.	Valiutų kursų skirtumų sąnaudos	2,9	3,0	2,6	87	90	-0,3
10.3.	Banko paslaugos						0,0
10.4.	Delspinigiai	589,5	595,4	537,8	90	91	-51,7
11.	NUSIDĖVĖJIMAS, AMORTIZACIJA	585,4	590,0	532,1	90	91	-53,3
11.1.	Ilgalaikio materialaus turto nusidėvėjimas	4,1	5,4	5,7	106	139	1,6
11.2.	Nematerialaus turto amortizacija	307,4	265,5	282,6	106	92	-24,8
12.	KITO TRANSPORTO IŠLAIKYMAS	255,8	225,7	242,0	107	95	-13,8
12.1.	Degalai	38,3	34,5	28,0	81	73	-10,3
12.2.	Remonto paslaugos ir atsarginės dalys	13,3	5,3	12,6	238	95	-0,7
12.3.	Nuoma						0,0
12.4.	Kitos transporto išlaikymo sąnaudos	1.267,1	1.046,5	974,0	93	77	-293,1
13.	KITOS SĄNAUDOS (išvardyti priklausomai nuo veiklos)	766,6	645,8	630,9	101	85	-115,7
13.1.	Sprogstamosios medžiagos	163,6	96,5	46,0	48	28	-117,6
13.2.	Kitos medžiagos	153,6	139,5	97,3	70	63	-56,3
13.3.	Atsarginės dalys grežimo staklėms ir mechanizms	23,5	23,5	20,3	86	86	-3,2
13.4.	Mažavertis inventorius	33,0	27,5	29,2	106	88	-3,8
13.5.	Autorinis atlyginimas	6,5	5,7	4,1	72	63	-2,4
13.6.	Išlaidos darbuotojų saugai ir sveikatai	1,7				0	-1,7
13.7.	Abejotinos skolos	118,6	108,0	126,2	117	106	7,6
13.8.	Kitos sąnaudos	5,7	5,1	5,5	108	96	-0,2
14.	KOVOS PRIES TERORIZMĄ, PRIEMONIŲ SĄNAUDOS						0,0
15.	IŠ VISO SĄNAUDŲ:	5.061,8	4.621,0	4.704,5	102	93	-357,3

Direktorius

Jonas Trukšnys

Vyriausioji buhalterė

Ramutė Janušauskaitė

2014 m. 9 mėn. pelno (nuostolių) ataskaita

tūkst. Lt

Eil. Nr.	Straipsniai	2013 m. 9 mėn. faktas	2014 m. 9 mėn. planas	2014 m. 9 mėn. faktas	2014 faktas su planu, proc.	2014 faktas su 2013 m. faktu, proc.	2014 faktas su 2013 m. faktu, tūkst. Lt
1.	Pardavimo pajamos iš viso:	5.279,2	4.360,0	4.617,9	106	87	-661,3
1.1.	Pardavimas						0,0
1.2.	Paslaugos	5.279,2	4.360,0	4.617,9	106	87	-661,3
2.	Pardavimo savikaina iš viso:	3.945,5	3.503,6	3.550,1	101	90	-395,4
2.1.	Pardavimo savikaina						0,0
2.2.	Paslaugų savikaina	3.945,5	3.503,6	3.550,1	101	90	-395,4
3.	Bendrasis pelnas	1.333,7	856,4	1.067,8	125	80	-265,9
4.	Veiklos sąnaudos iš viso:	1.069,3	1.108,0	1.145,3	103	107	76,0
4.1.	Pardavimo sąnaudos	2,4	3,0	11,2	373	467	8,8
4.2.	Bendrosios ir administracinės sąnaudos	1.066,9	1.105,0	1.134,1	103	106	67,2
5.	Veiklos pelnas	264,4	-251,6	-77,5	31		-341,9
6.	Finansinės veiklos rezultatas	4,2	-1,5	-0,9	57		-5,1
6.1.	Finansinės veiklos pajamos	8,0	0,6	0,0	7	1	-8,0
6.2.	Finansinės veiklos sąnaudos	3,8	2,1	0,9	43	24	-2,9
7.	Kitos veiklos rezultatas	52,6	50,0	74,4	149	141	21,8
7.1.	Kitos veiklos pajamos	95,8	57,3	82,5	144	86	-13,3
7.2.	Kitos veiklos sąnaudos	43,2	7,3	8,1	111	19	-35,1
8.	Pagautė/netekimai (rezultatas)						
8.1.	Pagautė						
8.2.	Netekimai						
9.	Pelnas prieš pelno mokestį	321,2	-203,1	-4,0	1,9		-325,2
10.	Pelno mokestis						0,0
11.	Grynasis pelnas po pelno mokesčio	321,2	-203,1	-4,0	1,9		-325,2
12.	Balansiniai rodikliai						
	Likvidumas (Current Ratio) t.b.>1	5,4	6,1	3,6			
	Kritinis likvidumas (Acid Test) t.b.>1	4,5	5,1	2,9			
	Akcininkų nuosavybė/Kapitalas t.b.>0.5	1,9	1,7	1,7			
13.	Pelningumo rodikliai						
	Bendrasis pelningumas	25%	20%	23%			
	Grynasis pelningumas	6%	-5%	0%			
	Veiklos pelningumas	5%	-6%	-2%			
	Turto grąža (Return on Assets)	2%	-2%	0%			
	Nuosavybės grąža (Return on Equity)	2%	-2%	0%			
14.	Apyvartumo rodikliai						
	Pirkėjų skolų apyvartumas (skola dienomis)	67,4	133,5	115,6			
	Skolų tiekėjams apyvartumas (skola dienomis)	-1,1	-7,9	2,2			
	Grynujų pinigų apyvartumas	118,7	78,5	61,3			
	Atsargų apyvartumas	76,7	67,7	96,3			

Direktorius

Jonas Trukšnys

Vyriausioji buhalterė

Ramutė Janušauskaitė

11

2014 m. 9 mėn. investicijų ir jų finansavimo šaltinių ataskaita

tūkst. Lt

Eil.Nr.	INVESTICIJOS / FINANSAVIMO ŠALTINIAI	2013 m. 9 mėn. faktas	2014 m. 9 mėn. planas	2014 m. 9 mėn. faktas	2014 faktas su planu, proc.	2014 faktas su 2013 m. faktu, proc.	2014 faktas su 2013 m. faktu, tūkst. Lt
1.	Nematerialusis turtas	2,2	33,5	0,0	0	0	-2,2
1.1.	Nematerialusis turtas	2,2	33,5	0,0	0		-2,2
2.	Materialusis turtas	85,5	428,6	337,5	79	395	252,0
2.1.	Pastatai ir statiniai	0,0	125,0	0,0	0		0,0
2.2.	Mašinos ir įrenginiai	8,7	60,0	136,0	227	1.563	127,3
2.3.	Transporto priemonės	57,6	217,0	185,0	85	321	127,4
2.4.	Kita įranga, prietaisai, įrankiai ir įrenginiai	2,9	8,7	1,7	20	59	-1,2
2.5.	Kitas materialusis turtas	16,3	17,9	14,8	83	91	-1,5
3.	Iš viso investicijų:	87,7	462,1	337,5	73	385	249,8
4.	Finansavimo šaltiniai iš viso:	87,7	462,1	337,5	73	385	249,8
4.1.	Nuosavos lėšos iš viso:	87,7	462,1	337,5	73	385	249,8
4.1.1.	iš jų: pelno dalis	0,0	0,0	0,0			0,0
4.1.2.	turto nusidėvėjimas/amortizacija	87,7	462,1	337,5	73	385	249,8
4.2.	Paskolos iš viso:	0,0	0,0	0,0			0,0
4.2.1.	garantija	0,0	0,0	0,0			0,0
4.3.	Valstybės biudžetas	0,0	0,0	0,0			0,0
4.4.	ES lėšos	0,0	0,0	0,0			0,0
4.5.	Kiti šaltiniai (pelno rezervas)	0,0	0,0	0,0			0,0
5.	Investicijos pagal atliktų darbų aktus	87,7	462,1	337,5	73	385	249,8
5.1.	Iš jų: finansuojamos ES lėšomis	0,0	0,0	0,0			0,0
5.2.	finansuojamos kitomis lėšomis	87,7	462,1	337,5	73	385	249,8

Direktorius

Vyriausioji buhalterė

Jonas Trukšnys

Ramutė Janušauskaitė

2014 m. 9 mėn. balansas

tūkst. Lt

Eil. Nr.	TURTAS	2013.12.31	2014 m. planas	2014 m. 9 mėn. faktas	2014 faktas su planu, proc.	2014 faktas su 2013 m. faktu, proc.	2014 faktas su 2013 m. faktu, tūkst. Lt
1.	ILGALAIKIS TURTAS	9.473,0	8.829,5	9.272,7	105	98	-200,3
1.1.	Nematerialusis turtas:	44,2	69,4	38,6	56	87	-5,6
1.1.1.	plėtos darbai						0,0
1.1.2.	prestižas						0,0
1.1.3.	patentai, licencijos	34,2	29,2	30,4	104	89	-3,8
1.1.4.	programinė įranga	9,7	7,4	8,0	108	82	-1,7
1.1.5.	kitas nematerialusis turtas	0,3	32,8	0,2	1	67	-0,1
1.2.	Materialusis turtas:	9.078,7	8.760,1	8.884,0	101	98	-194,7
1.2.1.	žemė						0,0
1.2.2.	pastatai ir statiniai	4.602,3	4.510,9	4.426,1	98	96	-176,2
1.2.3.	mašinos ir įrengimai	4.027,9	3.725,4	3.890,4	104	97	-137,5
1.2.4.	transporto priemonės	337,3	414,3	467,9	113	139	130,6
1.2.5.	kita įranga, prietaisai, įrankiai ir įrenginiai	88,4	67,2	81,0	121	92	-7,4
1.2.6.	nebaigta statyba						0,0
1.2.7.	kitas materialusis turtas	22,8	42,3	18,6	44	82	-4,2
1.3.	Finansinis turtas:	350,1	0,0	350,1		100	0,0
1.3.1.	investicijos į dukterines ir asocijuotas įmones						0,0
1.3.2.	paskolos asocijuotoms ir dukterinėms įmonėms						0,0
1.3.3.	po vienerių metų gautinos sumos	0,1		0,1		100	0,0
1.3.4.	kitas finansinis turtas	350,0		350,0		100	0,0
2.	TRUMPALAIKIS TURTAS	4.837,7	4.128,3	4.405,9	107	91	-431,8
2.1.	Atsargos, išankstiniai apmokėjimai ir nebaigtos vykdyti sutartys:	972,0	770,0	984,4	128	101	12,4
2.1.1.	atsargos:	829,5	650,0	936,7	144	113	107,2
2.1.1.1.	žaliavos ir komplektavimo gaminiai	829,5	650,0	936,7	144	113	107,2
2.1.1.2.	nebaigta gamyba						0,0
2.1.1.3.	pagaminta produkcija						0,0
2.1.1.4.	TMT, skirtas parduoti						0,0
2.1.2.	išankstiniai apmokėjimai	142,5	120,0	47,7	40	33	-94,8
2.1.3.	nebaigtos vykdyti sutartys						0,0
2.2.	Per vienerius metus gautinos sumos:	979,8	1.695,0	1.469,7	87	150	489,9
2.2.1.	pirkėjų įsiskolinimas	978,7	1.600,0	1.468,2	92	150	489,5
2.2.2.	dukterinių ir asocijuotų įmonių skolos						0,0
2.2.3.	kitos gautinos sumos	1,1	95,0	1,5	2	136	0,4
2.3.	Kitas trumpalaikis turtas:	1.137,9	713,3	1.162,6	163	102	24,7
2.3.1.	trumpalaikės investicijos						0,0
2.3.2.	terminuoti indėliai	1.050,0	700,0	1.050,0	150	100	0,0
2.3.3.	kitas trumpalaikis turtas	87,9	13,3	112,6	847	128	24,7
2.4.	Pinigai ir pinigų ekvivalentai	1.748,0	950,0	789,2	83	45	-958,8
3.	TURTO IŠ VISO:	14.310,7	12.957,8	13.678,6	106	96	-632,1

Eil. Nr.	NUOSAVAS KAPITALAS IR ĮSIPAREIGOJIMAI	2013.12.31	2014 m. planas	2014 m. 9 mėn. faktas	2014 faktas su planu, proc.	2014 faktas su 2013 m. faktu, proc.	2014 faktas su 2013 m. faktu, tokst. Lt
4.	NUOSAVAS KAPITALAS	13.413,8	12.277,2	12.470,0	102	93	-943,8
4.1.	Kapitalas:	7.176,8	7.176,8	7.176,8	100	100	0,0
4.1.1.	istatinis (pasirašytasis)	7.176,8	7.176,8	7.176,8	100	100	0,0
4.1.2.	pasirašytasis neapmokėtas kapitalas (-)						0,0
4.1.3.	akcijų priedai						0,0
4.1.4.	savos akcijos (-)						0,0
4.2.	Perkainojimo rezervas (rezultatai)						0,0
4.3.	Rezervai:	1.213,4	1.317,5	1.317,5	100	109	104,1
4.3.1.	privalomasis	717,7	717,7	717,7	100	100	0,0
4.3.2.	savoms akcijoms įsigyti						0,0
4.3.3.	kiti rezervai	495,7	599,8	599,8	100	121	104,1
4.4.	Nepaskirstytasis pelnas (nuostoliai):	5.023,6	3.782,9	3.975,7	105	79	-1.047,9
4.4.1.	ataskaitinių metų pelnas (nuostoliai)	699,1	241,1	-4,0	-2	-1	-703,1
4.4.2.	ankstesniųjų metų pelnas (nuostoliai)	4.324,5	3.541,8	3.979,7	112	92	-344,8
5.	DOTACIJOS, SUBSIDIJOS						0,0
6.	MOKĖTINOS SUMOS IR ĮSIPAREIGOJIMAI	896,9	680,6	1.208,6	178	135	311,7
6.1.	Po vienerių metų mokėtinos sumos ir ilgalaikiai įsipareigojimai:	0,0	0,0	0,0			0,0
6.1.1.	finansinės skolos:	0,0	0,0	0,0			0,0
6.1.1.1.	lizingo (finansinės nuomos) ar panašūs įsipareigojimai						0,0
6.1.1.2.	kredito įstaigoms						0,0
6.1.1.3.	kitos finansinės skolos						0,0
6.1.2.	skolos tiekėjams						0,0
6.1.3.	gauti išankstiniai apmokėjimai						0,0
6.1.4.	atidėjimai:	0,0	0,0	0,0			0,0
6.1.4.1.	įsipareigojimų ir reikalavimų padengimo						0,0
6.1.4.2.	pensijų ir panašių įsipareigojimų						0,0
6.1.4.3.	kiti atidėjimai						0,0
6.1.5.	atidėtieji mokesčiai						0,0
6.1.6.	kitos mokėtinos sumos ir ilgalaikiai įsipareigojimai						0,0
6.2.	Per vienerius metus mokėtinos sumos ir trumpalaikiai įsipareigojimai:	896,9	680,6	1.208,6	178	135	311,7
6.2.1.	ilgalaikių skolų einamųjų metų dalis						0,0
6.2.2.	finansinės skolos:	0,0	0,0	0,0			0,0
6.2.2.1.	kredito įstaigoms						0,0
6.2.2.2.	kitos skolos						0,0
6.2.3.	skolos tiekėjams	127,9	20,0	76,2	381	60	-51,7
6.2.4.	gauti išankstiniai apmokėjimai	4,5	5,0	5,9	118	131	1,4
6.2.5.	pelno mokesčio įsipareigojimai						0,0
6.2.6.	su darbo santykiais susiję įsipareigojimai	692,7	570,6	676,7	119	98	-16,0
6.2.7.	kitos mokėtinos sumos ir trumpalaikiai įsipareigojimai	71,8	85,0	449,8	529	626	378,0
7.	NUOSAVO KAPITALO IR ĮSIPAREIGOJIMŲ IŠ VISO:	14.310,7	12.957,8	13.678,6	106	96	-632,1

Direktorius
Vyriausioji buhalterė

Jonas Trukšnyš
Ramutė Janušauskaitė

2014 m. 9 mėn. suvestiniai finansiniai rodikliai

tūkst. Lt

Eil. Nr.	Rodiklio pavadinimas	2013 m. 9 mėn. faktas	2014 m. 9 mėn. planas	2014 m. 9 mėn. faktas	2014 faktas su planu, proc.	2014 faktas su 2013 m. faktu, proc.	2014 faktas su 2013 m. faktu, tūkst. Lt
1	2	3	4	5	6	7	8
1.	Istatinis (įmonės savininko) kapitalas	7.176,8	7.176,8	7.176,8	100	100	0,0
2.	Iš viso pajamų	5.383,0	4.417,9	4.700,5	106	87	-682,5
3.	Iš viso sąnaudų	5.061,8	4.621,0	4.704,5	102	93	-357,3
4.	Veiklos pelnas	264,4	-251,6	-77,5	31		-341,9
5.	Grynasis pelnas	321,2	-203,1	-4,0	1,9		-325,2
6.	Paskirstytinasis pelnas	744,7	1.451,5	995,0	69	134	250,3
	iš jų pelno dalis, skirta:						0,0
6.1.	privalomas rezervas						0,0
6.2.	investicijoms	87,7	462,1	337,5	73	385	249,8
6.3.	dividendams	600,0	906,0	600,0	66	100	0,0
6.4.	labdarai, paramai		13,5	20,0	148		20,0
6.5.	socialinėms ir kultūrinėms reikmėms (pašalpoms, dovanoms, reprezentacijai)	37,8	39,0	16,4	42	43	-21,4
6.6.	darbuotojų premijoms	11,4	14,9	14,0	94	123	2,6
6.7.	kitoms reikmėms	7,8	16,0	7,1	44	91	-0,7
7.	Debitorinis įsiskolinimas (pirkėjų skolos)	1.743,7	1.600,0	1.468,2	92	84	-275,5
	iš jų: pradelsta > 90 dienų	78,3	10,0		0	0	-78,3
8.	Kreditorinis įsiskolinimas (skolos tiekėjams)	44,3	20,0	76,2	381	172	31,9
	iš jų: pradelsta > 90 dienų						0,0
9.	Banko paskolos						0,0
10.	Banko paskolų grąžinimas						0,0
11.	Paūkanos bankams						0,0
12.	Lėšų šaltiniai investicijoms - iš viso:	87,7	462,1	337,5	73	385	249,8
12.1.	pelno dalis						0,0
12.2.	turto nusidėvėjimas (amortizacija)	87,7	462,1	337,5	73	385	249,8
12.3.	banko paskolos dydis						0,0
12.4.	kiti šaltiniai (pelno rezervas)						0,0
13.	Investicijos	87,7	462,1	337,5	73	385	249,8
14.	Gryni pinigai sąskaitoje ir kasoje	2.275,7	1.650,0	1.839,2	111	81	-436,5
	iš jų: terminuoti indėliai	1.050,0	700,0	1.050,0	150	100	0,0
15.	Darbuotojų skaičius laikotarpio pabaigoje (vnt.)	81,0	80,0	81,0	101	100	0,0
16.	Vidutinis sąlyginis darbuotojų skaičius (vnt.)	76,6	76,0	76,7	101	100	0,1
17.	Vidutinis mėnesinis darbo užmokestis (Lt)	2.819,0	2.657,7	2.857,7	108	101	38,8
18.	Veiklą apibūdinantys rodikliai:						0,0
18.1.	karjerų, kuriuose atliekami gręžimo - sprogdinimo darbai, skaičius (vnt.)	6	6	5	83	83	-1,0
18.2.	dolomitų sprogdinimas (tūkst. m ³)	701,2	635,1	604,8	95	86	-96,4
18.3.	klinčių sprogdinimas (tūkst. m ³)	414,6	382,1	429,8	112	104	15,2

Direktorius

Vyriausioji buhalterė

Jonas Trukšnys

Ramutė Janušauskaitė

2014 metų turto įsigijimo ir skolinimosi ataskaita

Eil. Nr.	Turtas	Mato vienetas	Kiekis	Kaina, tūkst. Lt	2014 m. turto įsigijimo planas, tūkst. Lt	2014 m. 9 mėn. faktas, tūkst. Lt	įvykdymas, proc.	Lėšų šaltinio metinis planas (tūkst. Lt)					Lėšų šaltinio 9 mėn. faktas (tūkst. Lt)				
								įmonės lėšos	paskolos*	valstybės biudžetas	ES pagalba	kiti (vardyti)	įmonės lėšos	paskolos*	valstybės biudžetas	ES pagalba	kiti (vardyti)
1	2	3	4	5	6	7	8	9	10	11	12	13	9	10	11	12	13
1.	Pagal įmonės veiklos finansinio plano formoje FP-4 numatytas investicijas planuojamas įsigyti turtas, iš viso:	x	x		496,9	337,5	68	496,9					337,5				
1.1.	Nematerialusis turtas, iš viso:	x	x		33,5	0,0	0	33,5					0,0				
1.1.1.	AB "Detonas" interneto svetainės atnaujinimas	vnt.	1	3,5	3,5		0	3,5					0,0				
1.1.2.	Transporto valdymo ir kontrolės sistema	vnt.		30,0	30,0		0	30,0					0,0				
1.2.	Materialusis turtas iš viso:	x	x		463,4	337,5	73	463,4					337,5				
1.2.1.	Pastatai ir statiniai iš viso:	x	x		150,0	0,0	0	150,0					0,0				
1.2.1.1.	Medžio dulkių pakavimo pastato ventiliacijos sistemos rekonstrukcija	vnt.	1	20,0	20,0	0,0	0	20,0					0,0				
1.2.1.2.	Statybinio lauko perdūrimo aikštelės projektavimas ir įrengimas	vnt.	1	130,0	130,0	0,0	0	130,0					0,0				
1.2.2.	Mašinos ir įrenginiai iš viso:	x	x		60,0	136,0	227	60,0					136,0				
1.2.2.1.	Frontalinis krautuvas su kėnu ir palečių šakėmis (ratiniam traktoriui)	vnt.	1	20,0	20,0	24,2	121	20,0					24,2				
1.2.2.2.	Metalo tekinimo staklės	vnt.	1	40,0	40,0	0,0	0	40,0					0,0				
1.2.2.3.	Gręžimo staklių 2SBS-200 remontas	vnt.	1		0,0	111,8		0,0					111,8				
1.2.3.	Transporto priemonės iš viso:	x	x		217,0	185,0	85	217,0					185,0				
1.2.3.1.	Naujas komercinis automobilis	vnt.	1	72,0	72,0	0,0	0	72,0					0,0				
1.2.3.1.	Naudotas savivartis automobilis	vnt.	1	145,0	145,0	185,0	128	145,0					185,0				
1.2.4.	Kita įranga, prietaisai, įrankiai ir įrenginiai, iš viso:	x	x		11,7	1,7	15	11,7					1,7				
1.2.4.1.	Polietileno sulydymo įrenginys	vnt.	1	3,0	3,0	0,0	0	3,0					0,0				
1.2.4.2.	ADR dyzelinio kuro talpykla	vnt.	1	3,5	3,5	0,0	0	3,5					0,0				
1.2.4.3.	Etikečių spausdintuvas	vnt.	1	5,2	5,2	1,7	33	5,2					1,7				
1.2.5.	Kitas materialusis turtas iš viso:	x	x		24,7	14,8	60	24,7					14,8				
1.2.5.1.	iš jų: ortektika				9,2	4,4	48	9,2					4,4				
1.2.5.2.	darbo instrumentai				11,0	10,4	95	11,0					10,4				
1.2.5.3.	buitinis inventorių				4,5	0,0	0	4,5					0,0				

paskolos* - turi sutapti su įmonės veiklos finansinio plano forma FP-4

Direktorius

Jonas Trukšnys

Vyriausioji buhalterė

Ramutė Janušauskaitė

IV kategorija

(Nustatyta įmonės, akcinės bendrovės kategorija)

Informacija apie įmonės vadovaujančių darbuotojų darbo užmokestį 2014 m. III ketvirtį

I	Nustatyta mėnesinė alga		Priskaičiuotas darbo užmokestis iš viso, Lt (5+6+7+8)	iš jo:				Pastaba
	Pastovioji dalis	Kintamoji dalis		Mėnesinė alga		Premija	Kita	
	Koeficientas	%		Pastovioji dalis	Kintamoji dalis	7	8	
2	3	4	5	6	7	8	9	
2014 m. III ketvirtis:								
<i>liepos mėnuo</i>								
Direktorius	4,9	100	12.495	4.165	4.165	4.165		
Vadovo pavaduotojai:								
Technikos direktorius	4,1	100	9.917	1.818	1.818	2.570	3.710	
Direktoriaus pavaduotojas komercijai	4,1	100	11.248	1.061	1.061	3.485	5.642	
Vyriausiasis buhalteris	4,4	100	11.220	3.740	3.740	3.740		
<i>rugpjūčio mėnuo</i>								
Direktorius	4,9	100	8.407	2.305	2.305		3.797	2014.09.01 direktoriaus pavaduotojo komercijai etatas pervadintas į komercijos skyriaus vadovą
Vadovo pavaduotojai:								
Technikos direktorius	4,1	100	6.970	3.485	3.485			
Direktoriaus pavaduotojas komercijai	4,1	100	6.970	3.485	3.485			
Vyriausiasis buhalteris	4,4	100	7.550	1.882	1.882		3.787	
<i>rugsėjo mėnuo</i>								
Direktorius	4,9	100	8.330	4.165	4.165			2014.09.01 technikos direktoriaus etatas pervadintas į direktoriaus pavaduotoją technikai
Vadovo pavaduotojai:								
Direktoriaus pavaduotojas technikai	4,1	100	7.001	3.327	3.327		348	
Vyriausiasis buhalteris	4,4	100	7.480	3.740	3.740			
2014 m. III ketvirčio vidutinis mėnesinis darbo užmokestis								
Direktorius	4,9	100	9.744	3.545	3.545	1.388	1.266	
Vadovo pavaduotojai:								
Direktoriaus pavaduotojas technikai	4,1	100	7.963	2.877	2.877	857	1.353	
Direktoriaus pavaduotojas komercijai	4,1	100	9.109	2.273	2.273	1.743	2.821	
Vyriausiasis buhalteris	4,4	100	8.750	3.121	3.121	1.247	1.262	
Rodikliai apskaičiuojami pagal Valstybės įmonių darbuotojų vidutinio mėnesinio darbo užmokesčio apskaičiavimo tvarkos aprašą, patvirtintą LRV 2002 m. rugpjūčio 23 d. nutarimu Nr. 1341 ir šio nutarimo pakeitimais:								
Praėjusio ketvirčio (einančio prieš ataskaitinį ketvirtį) vidutinis sąlyginis darbuotojų skaičius							71,8	
Įmonės darbuotojų praėjusio ketvirčio (einančio prieš ataskaitinį ketvirtį) vidutinis mėnesinis darbo užmokestis, Lt							2.706	

Direktorius

Vyriausioji buhalterė

Jonas Trukšnyš

Ramutė Janušauskaitė

Forma FP-10

AB "Detonas"

Patvirtinta Lietuvos Respublikos susisiekimo ministro
2009 m. balandžio 27 d. įsakymu Nr. 3-163

2014 metų viešųjų pirkimų ataskaita

Pirkimo Eil. Nr.	Pirkimo pavadinimas*	Pirkimo rūšis	Veiklų, susijusių su pirkimu, Nr.	Pasirinktas pirkimo būdas	Pirkimo rengimo laikotarpis		Skelbimo apie pirkimą data	Viešųjų pirkimų procedūrų laikotarpis		Sutarties pasirašymo data	Pastabos
					Pradžia	Pabaiga		Pradžia	Pabaiga		
1.	Gręžimo staklių 2SBŠ-200 remontas	Prekės		Kainų apklausa	2013.11.04	2013.11.15	2013.11.18	2013.11.18	2013.12.02	2013.12.13	2014.02.05 gautos detalės, 2014.04.10 pabaigtas remontas
2.	Frontalinis krautuvas su kaušu ir palečių šakėmis (ratiniam)	Prekės		Įprasta komercinė praktika	2014.04.28	2014.05.02	-	2014.05.05	2014.06.02	2014.06.02	
3.	Naudotas savivartis automobilis	Prekės		Kainų apklausa	2014.05.19	2014.05.23	2014.05.26	2014.05.26	2014.06.12	2014.06.16	
4.	Medžio dulkių pakavimo pastato ventilacijos sistemos rekonstrukcija Pakruojo padalinėje	Darbai		Įprasta komercinė praktika	2014.08.04	2014.08.08	-	2014.08.11	2014.08.22	2014.08.29	

*-pavadinimai turi sutapti su įmonės turto įsigijimo ir skolinimosi ataskaitoje (forma FP-8) nurodytais įsigijimų pavadinimais

Direktorius



Jonas Trukšnyns

Vyriausioji buhalterė



Ramutė Janušauskaitė

INFORMACIJA APIE AKCINIŲ BENDROVIŲ VADOVŲ 2014 M. 9 MĖN. NUSTATYTĄ DARBO UŽMOKESTĮ

Eil. Nr.	Akcinės bendrovės pavadinimas	Kategorija	Laikotarpis	Nustatyta mėnesinė alga				Vidutinis mėnesinis nustatytas darbo užmokestis, Lt	Skirtos premijos iš pelno, Lt	Akcinių bendrovių vadovų nustatytas vidutinis mėnesinis darbo užmokestis (su 1/12 skirtų premijų), Lt	Akcinių bendrovių darbuotojų praėjusio ketvirčio vidutinis mėn. darbo užmokestis (pagal LRV 2002-08-23 nutarimą Nr. 1341), Lt	Pastaba		
				Mėnesinės algos pastovioji dalis		Mėnesinės algos kintamoji dalis							Iš viso Lt	
				koef.	Lt (MMA=850 Lt)	%	Lt							
1	2	3	4	5	6	7	8	9	10	11	12	13	14	
1	AB „Lietuvos jūrų laivininkystė“	III	I ketv.	5,6	4760	90	4284	9044	9.866	9.866	2.799	2.717	2.958	Nuo II ketvirčio valdybos sprendimu bendrovės vadovui nustatytas didesnis (maksimalus III kategorijos įmonei) algos pastoviosios dalies koeficientas
			II ketv.	6,2	5270	100	5270	10540						
			III ketv.	6,2	5270	90	4743	10013						
2	AB „Smiltynės perkėla“	IV	I ketv.	4,9	4165	100	4.165	8.330	8.330	8.330	4.052	3.492	3.391	
			II ketv.	4,9	4165	100	4.165	8.330						
			III ketv.	4,9	4165	100	4.165	8.330						
3	AB „Detonas“	IV	I ketv.	4,9	4.165	100	4.165	8.330	8.330	8.330	2.955	2.087	2.706	Bendrovėje iki balandžio 10 d. buvo nustatyta 4 darbo dienų savaitė ir priskačiuojama pagal dirbtą laiką.
			II ketv.	4,9	4.165	100	4.165	8.330						
			III ketv.	4,9	4.165	100	4.165	8.330						
4	AB „Lietuvos geležinkeliai“	I	I ketv.	12,9	10.965	100	10.965	21.930	21.930	22.844	3.489	3.122	3.270	II ketv. skirta premija už 2013 metų rezultatus
			II ketv.	12,9	10.965	100	10.965	21.930						
			III ketv.	12,9	10.965	100	10.965	21.930						
5	AB Lietuvos radijo ir televizijos centras	III	I ketv.	6,2	5.270	100	5.270	10.540	12.209	12.209	3.124	3.133	3.212	Nuo II ketvirčio valdybos sprendimu bendrovės vadovui nustatytas 50 % padidintas algos pastoviosios dalies koeficientas
			II ketv.	9,3	7.905	65	5.138	13.043						
			III ketv.	9,3	7.905	65	5.138	13.043						
6	AB Lietuvos paštas	I	I ketv.	7,4	6.290		4.565	10.855	10.928	10.928	1.461	1.470	1.475	Pagal valdybos 2014 m. kovo 18 d. nutarimu Nr. 2-5 patvirtintą bendrovės gen. direktoriaus darbo apmokėjimo tvarką nustatytas 50 % padidintas pastoviosios dalies koeficientas ir metinė kintamoji dalis (max. 50 %), kuri bus išmokama pagal metinių rodiklių įvykdymą.
			II ketv.	12,9	10.965	0	0	10.965						
			III ketv.	12,9	10.965	0	0	10.965						
7	AB „Problematika“	IV	I ketv.	4,9	4.165	100	4.165	8.330	8.330	8.677	3.583	2.759	3.328	II ketv. skirta premija už 2013 metų rezultatus (buvusiam vadovui V. Šeporačiui). Gegužę paskirtas naujas vadovas, nustatytas pastoviosios atlyginimo dalies koeficientas nesikeičė (yra maksimalus IV kategorijos įmonei).
			II ketv.	4,9	4.165	100	4.165	8.330						
			III ketv.	4,9	4.165	100	4.165	8.330						
Vadovų vidutinis mėn. darbo užmokestis					6.428		4.990	11.418	11.418	229	11.647			

Ekonomikos ir biudžeto skyriaus vedėja

O. Barauskienė

INFORMACIJA APIE VALSTYBĖS ĮMONIŲ VADOVŲ 2014 M. 9 MĖN. NUSTATYTĄ DARBO UŽMOKESTĮ

Eil. Nr.	Valstybės įmonės pavadinimas	Įmonės kategorija	Laikotarpis	Nustatyta mėnesinė alga				Vidutinis mėnesinis nustatytas darbo užmokestis	Skirtos premijos iš pelno, Lt	Įmonių vadovų vidutinis mėnesinis nustatytas darbo užmokestis (su 1/12 skirtų premijų), Lt	Įmonės darbuotojų praėjusio ketvirčio vidutinis mėn. darbo užmokestis (pagal LR V 2002-08-23 nutarimą Nr. 1341), Lt	Pastaba		
				Mėnesinės algos pastovioji dalis		Mėnesinės algos kintamoji dalis								
				koef.	Lt (MMA=850 Lt)	%	Lt						Iš viso Lt	
1	2	3	4	5	6	7	8	9	10	11	12	13	14	
1	VI Tarptautinis Vilniaus oro uostas	III	I ketv.	6,2	5.270	100	5.270	10.540				3.208	Susisiekimo ministro 2014 m. birželio 23 d. įsakymu Nr.3-250 įmonė priskirta aukštesnei kategorijai ir nuo birželio 25 d. įmonės generaliniam direktoriui nustatytas mėnesinės algos pastoviosios dalies koef. 7,4 (maksimalus II kategorijos įmonei)	
			II ketv.	6,2	5.270	100	5.270	10.540	11.220	5.270	11.659	3.155		
			III ketv.	7,4	6.290	100	6.290	12.580				3.211		
2	VI „Oro navigacija“	II	I ketv.	6,9	5.865	100	5.865	11.730				9.028		
			II ketv.	6,9	5.865	100	5.865	11.730	11.730		11.730	10.000		
			III ketv.	6,9	5.865	100	5.865	11.730				10.662		
3	VI Klaipėdos valstybinio jūrų uosto direkcija	II	I ketv.	7,4	6.290	100	6.290	12.580				5.081		
			II ketv.	7,4	6.290	100	6.290	12.580	12.580		12.580	4.207		
			III ketv.	7,4	6.290	100	6.290	12.580				5.050		
4	VI Vidaus vandens kelių direkcija	IV	I ketv.	4,0	3.400	85	2.890	6.290	6.290				1.873	III ketv. (08-18) paskirtas naujas įmonės vadovas, kuriam nustatytas mėnesinės algos pastoviosios dalies koef. 4,9 (maksimalus IV kategorijos įmonei)
			II ketv.	4,0	3.400	100	3.400	6.800	6.885		6.885	1.795		
			III ketv.	4,0	3.400	100	3.400	6.800				2.037		
			III ketv.	4,9	4.165	100	4.165	8.330				2.037		
Vadovų vidutinis mėnesinis darbo užmokestis					5.323		5.281	10.604	110	10.714				

Ona Barauskienė

Ekonomikos ir biudžeto skyriaus vedėja

Parengė L. Kondratienė