

LR SUSISIEKIMO MINISTERIJA



AB „DETONAS“

**2014 m. 6 MĖNESIŲ
FINANSINIŲ ATASKAITŲ RINKINYS**

KAUNAS
2014 M. LIEPA

TURINYS

1. Informacija apie įmonę.....	3
2. Balansas.....	4
3. Pelno (nuostolių) ataskaita.....	6
4. Nuosavo kapitalo pokyčių ataskaita.....	7
5. Pinigų srautų ataskaita.....	10
6. Aiškinamasis raštas.....	12
7. AB „Detonas“ 2014 m. 6 mėn. tarpinis pranešimas.....	22
8. AB „Detonas“ 2014-2016 m. strateginio veiklos plano įvykdymo 2014 m. 6 mėn. finansinės lentelės.....	29

INFORMACIJA APIE ĮMONE

AB „Detonas“

Telefonas: +370 37 36 25 62

Telefaksas: +370 37 36 22 65

Įmonės kodas: 134170932

Buveinės adresas: Jovarų g. 3a, LT-47192 Kaunas

Valdyba

Tomas Karpavičius (pirmininkas)

Saulius Kerza

Andrius Šniuolis

Įmonės direktorius

Jonas Trukšnys

Įmonės vyriausioji buhalterė

Ramutė Janušauskaitė

Auditorius

Apskaitos ir kontrolės UAB „Auditas“

Bankai

AB „SEB bankas“

„Swedbank“ AB

AB DNB bankas

Nordea Bank Lietuva

AB "DETONAS"

(įmonės pavadinimas)

Įmonės kodas 134170932. Kaunas, Jovarų g. 3a, LT-47192

(įmonės kodas, adresas, kiti duomenys)

(Tvirtinimo žyma)

2014 M. BIRŽELIO 30 D. BALANSAS

2014 m. liepos 15 d. Nr. 1

(ataskaitos sudarymo data)

2014 m. 6 mėn.

Litai

(ataskaitinis laikotarpis)

(ataskaitos tikslumo lygis ir valiuta)

	TURTAS	Pastabos Nr.	Finansiniai metai	Praėję finansiniai metai
A.	ILGALAIKIS TURTAS		9.449.941	9.472.979
I.	NEMATERIALUSIS TURTAS	III.1.1.	40.441	44.240
I.1.	Plėtros darbai			
I.2.	Prestižas			
I.3.	Patentai, licencijos		31.671	34.206
I.4.	Programinė įranga		8.570	9.748
I.5.	Kitas nematerialusis turtas		200	286
II.	MATERIALUSIS TURTAS	III.2.1.	9.059.416	9.078.655
II.1.	Žemė			
II.2.	Pastatai ir statiniai		4.483.908	4.602.302
II.3.	Mašinos ir įrenginiai		3.983.469	4.027.913
II.4.	Transporto priemonės		487.456	337.270
II.5.	Kita įranga, prietaisai, įrankiai ir įrenginiai		85.048	88.338
II.6.	Nebaigta statyba			
II.7.	Kitas materialusis turtas		19.535	22.832
II.8.	Investicinis turtas		0	0
II.8.1.	Žemė			
II.8.2.	Pastatai			
III.	FINANSINIS TURTAS	III.3.	350.084	350.084
III.1.	Investicijos į dukterines ir asocijuotas įmones			
III.2.	Paskolos asocijuotoms ir dukterinėms įmonėms			
III.3.	Po vienerių metų gautinos sumos	III.3.1.	84	84
III.4.	Kitas finansinis turtas	III.3.2.	350.000	350.000
V.	KITAS ILGALAIKIS TURTAS		0	0
IV.1.	Atidėtojo mokesčio turtas			
IV.2.	Kitas ilgalaikis turtas			
B.	TRUMPALAIKIS TURTAS		4.503.844	4.837.691
I.	ATSARGOS, IŠANKSTINIAI APMOKĖJIMAI IR NEBAIGTOS VYKDYTI SUTARTYS		1.035.672	972.023
I.1.	Atsargos	III.4.1.	984.903	829.547
I.1.1.	Žaliavos ir komplektavimo gaminiai		984.903	829.547
I.1.2.	Nebaigta gamyba			
I.1.3.	Pagaminta produkcija			
I.1.4.	Pirktos prekės, skirtos perparduoti			
I.1.5.	Ilgalaikis materialusis turtas, skirtas parduoti			
I.2.	Išankstiniai apmokėjimai	III.5.1.	50.769	142.476
I.3.	Nebaigtos vykdyti sutartys			
II.	PER VIENERIUS METUS GAUTINOS SUMOS	III.6.	2.073.422	979.753
II.1.	Pirkėjų įsiskolinimas	III.6.1.	2.073.153	978.678
II.2.	Dukterinių ir asocijuotų įmonių skolos			
II.3.	Kitos gautinos sumos	III.6.2.	269	1.075
III.	KITAS TRUMPALAIKIS TURTAS	III.7.	1.162.615	1.137.902
III.1.	Trumpalaikės investicijos			
III.2.	Terminuoti indėliai	III.7.1.	1.050.000	1.050.000
III.3.	Kitas trumpalaikis turtas	III.7.2.	112.615	87.902
IV.	PINIGAI IR PINIGŲ EKVIVALENTAI	III.8.1.	232.135	1.748.013
	TURTO IŠ VISO:		13.953.785	14.310.670

	NUOSAVAS KAPITALAS IR ĮSIPAREIGOJIMAI	Pastabos Nr.	Finansiniai metai	Praėję finansiniai metai
C.	NUOSAVAS KAPITALAS	III.9.	12.368.152	13.413.793
I.	KAPITALAS		7.176.766	7.176.766
I.1.	Istatinis (pasirašytasis)	III.9.1.	7.176.766	7.176.766
I.2.	Pasirašytasis neapmokėtas kapitalas (-)			
I.3.	Akcijų priedai			
I.4.	Savos akcijos (-)			
II.	PERKAINOJIMO REZERVAS (REZULTATAI)			
III.	REZERVAI	III.9.2.	1.317.480	1.213.380
III.1.	Privalomasis	III.9.2.1.	717.680	717.680
III.2.	Savoms akcijoms įsigyti			
III.3.	Kiti rezervai	III.9.2.2.	599.800	495.700
IV.	NEPASKIRSTYTASIS PELNAS (NUOSTOLIAI)	III.9.3.	3.873.906	5.023.647
IV.1.	Ataskaitinių metų pelnas (nuostoliai)	III.9.3.1.	-105.822	699.081
IV.2.	Ankstesnių metų pelnas (nuostoliai)	III.9.3.1.	3.979.728	4.324.566
D.	DOTACIJOS, SUBSIDIJOS			
E.	MOKĖTINOS SUMOS IR ĮSIPAREIGOJIMAI		1.585.633	896.877
I.	PO VIENERIŲ METŲ MOKĖTINOS SUMOS IR ILGALAIKIAI ĮSIPAREIGOJIMAI		0	0
I.1.	Finansinės skolos		0	0
I.1.1.	Lizingo (finansinės nuomos) ar panašūs įsipareigojimai			
I.1.2.	Kredito įstaigoms			
I.1.3.	Kitos finansinės skolos			
I.2.	Skolos tiekėjams			
I.3.	Gauti išankstiniai apmokėjimai			
I.4.	Atidėjiniai		0	0
I.4.1.	Įsipareigojimų ir reikalavimų padengimo			
I.4.2.	Pensijų ir panašių įsipareigojimų			
I.4.3.	Kiti atidėjiniai			
I.5.	Atidėtojo mokesčio įsipareigojimas			
I.6.	Kitos mokėtinos sumos ir ilgalaikiai įsipareigojimai			
II.	PER VIENERIUS METUS MOKĖTINOS SUMOS IR TRUMPALAIKIAI ĮSIPAREIGOJIMAI	III.10.	1.585.633	896.877
II.1.	Ilgalaikių skolų einamųjų metų dalis			
II.2.	Finansinės skolos		0	0
II.2.1.	Kredito įstaigoms			
II.2.2.	Kitos skolos			
II.3.	Skolos tiekėjams	III.10.1.	103.815	127.949
II.4.	Gauti išankstiniai apmokėjimai	III.10.2.	5.923	4.473
II.5.	Pelno mokesčio įsipareigojimai			
II.6.	Su darbo santykiais susiję įsipareigojimai	III.10.3.	708.232	692.677
II.7.	Atidėjiniai			
II.8.	Kitos mokėtinos sumos ir trumpalaikiai įsipareigojimai	III.10.4.	767.663	71.778
NUOSAVO KAPITALO IR ĮSIPAREIGOJIMŲ IŠ VISO:			13.953.785	14.310.670

Direktorius
(įmonės vadovo pareigų pavadinimas)

(parašas)

Jonas Trukšnys
(vardas ir pavardė)

Vyriausiasis buhalteris
(vyriausiojo buhalterio (buhalterio)
arba galinčio tvarkyti apskaitą kito
asmens pareigų pavadinimas)

(parašas)

Ramutė Janušauskaitė
(vardas ir pavardė)

AB "DETONAS"

(įmonės pavadinimas)

Įmonės kodas 134170932. Kaunas, Jovarų g. 3a, LT-47192

(įmonės kodas, adresas, kiti duomenys).

(Tvirtinimo žyma)

2014 M. BIRŽELIO 30 D. PELNO (NUOSTOLIŲ) ATASKAITA

2014 m. liepos 15 d. Nr. 2

(ataskaitos sudarymo data)

2014 m. 6 mėn.

(ataskaitinis laikotarpis)

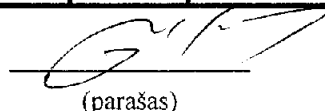
Litai

(ataskaitos tikslumo lygis ir valiuta)

Eil. nr.	STRAIPSNIAI	Pastabos Nr.	Finansiniai metai	Praėję finansiniai metai
I.	PARDAVIMO PAJAMOS	III.11.1.	2.785.708	2.542.207
II.	PARDAVIMO SAVIKAINA	III.12.1,3.	2.199.995	2.181.784
III.	BENDRASIS PELNAS (NUOSTOLIAI)		585.713	360.423
IV.	VEIKLOS SAŪNAUDOS	III.12.	731.723	650.692
IV.1.	Pardavimo	III.12.3.	10.300	2.217
IV.2.	Bendrosios ir administracinės	III.12.1,2.	721.423	648.475
V.	TIPINĖS VEIKLOS PELNAS (NUOSTOLIAI)		-146.010	-290.269
VI.	KITA VEIKLA		40.935	35.522
VI.1.	Pajamos	III.11.2.	47.627	71.041
VI.2.	Saūnaudos	III.12.4.	6.692	35.519
VII.	FINANSINĖ IR INVESTICINĖ VEIKLA		-747	2.052
VII.1.	Pajamos	III.11.3.	42	5.454
VII.2.	Saūnaudos	III.12.5.	789	3.402
VIII.	IPRASTINĖS VEIKLOS PELNAS (NUOSTOLIAI)	III.13.	-105.822	-252.695
IX.	PAGAUTĖ			
X.	NETEKIMAI			
XI.	PELNAS (NUOSTOLIAI) PRIEŠ APMOKESTINIMĄ		-105.822	-252.695
XII.	PELNO MOKESTIS			
XIII.	GRYNASIS PELNAS (NUOSTOLIAI)		-105.822	-252.695

Direktorius

(įmonės vadovo pareigų pavadinimas)



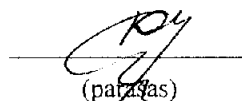
(parašas)

Jonas Trukšnys

(vardas ir pavardė)

Vyriausiasis buhalteris

(vyriausiojo buhalterio (buhalterio) arba galinčio tvarkyti apskaitą kito asmens pareigų pavadinimas)



(parašas)

Ramutė Janušauskaitė

(vardas ir pavardė)

AB "DETONAS"

Įmonės kodas 134170932, Kaunas, Jovaryų g. 3a. Tel. (837) 362279

2014 m. BIRŽELIO 30 D. NUOSAVO KAPITALO POKYČIŲ ATASKAITA

2014 m. liepos 15 d. Nr. 3
(ataskaitos sudarymo data)

2014 m. 6 mėn.

(ataskaitinis laikotarpis)

Litai

(ataskaitos tikslumo lygis ir valiuta)

	Apmokėtas įstatinis kapitalas	Akcijų priedai	Savos akcijos (-)	Finansinio turto perkainojimo rezervas	Įstatymo numatyti rezervai		Kiti rezervai	Nepaskirstytasis pelnas (nuostoliai)	Iš viso
					Privalomasis	Savoms akcijoms įsigyti			
1. Likutis 2012.12.31.	7176766				717680		3196228	2581038	13671712
2. Apskaitos politikos pakeitimo rezultatas									-
3. Esminių klaidų taisymo rezultatas									-
4. Perskaičiuotas likutis 2012.12.31.	7176766	-	-		717680	-	3196228	2581038	13671712
5. Savų akcijų įsigijimas (pardavimas)									-
6. Bendrųjų pajamų ataskaitoje nepripažintas pelnas (nuostoliai)									-
7. Dividendai								(957000)	(957000)
8. Kitos išmokos									-
9. Sudaryti rezervai							495700	(495700)	-
10. Panaudoti rezervai							(3196228)	3196228	-

	Apmokėjas įstatinis kapitalas	Akcijų priedai	Savos akcijos (-)	Finansinio turto perkainojimo rezervas	Įstatymo numatyti rezervai		Kiti rezervai	Nepaskirstytasis pelnas (nuostoliai)	Iš viso
					Privalomasis	Savoms akcijoms įsigyti			
11. Įstatinio kapitalo didinimas (mažinimas)									-
12. Ataskaitinio laikotarpio pelnas (nuostoliai)								(252695)	(252695)
13. Likutis 2013.06.30.	7176766	-	-	-	717680	-	495700	4071871	12462017
14. Savų akcijų įsigijimas (pardavimas)									
15. Bendrųjų pajamų ataskaitoje nepripažintas pelnas (nuostoliai)									
16. Dividendai									
17. Kitos išmokos									
18. Sudaryti rezervai									
19. Panaudoti rezervai									
20. Įstatinio kapitalo didinimas (mažinimas)									
21. Ataskaitinio laikotarpio pelnas (nuostoliai)								951776	951776
22. Likutis 2013.12.31	7176766	-	-	-	717680	-	495700	5023647	13413793
23. Savų akcijų įsigijimas (pardavimas)									-
24. Bendrųjų pajamų ataskaitoje nepripažintas pelnas (nuostoliai)								(819)	(819)
25. Dividendai								(939000)	(939000)
26. Kitos išmokos									-
27. Sudaryti rezervai							599800	(599800)	
28. Panaudoti rezervai							(495700)	495700	

	Apmokėtas įstatinis kapitalas	Akcijų priedai	Savos akcijos (-)	Finansinio turto perkainojimo rezervas	Įstatymo numatyti rezervai		Kiti rezervai	Nepaskirstytasis pelnas (nuostoliai)	Iš viso
					Privalomasis	Savoms akcijoms išgyti			
29. Įstatinio kapitalo didinimas (mažinimas)									-
30. Ataskaitinio laikotarpio pelnas (nuostoliai)								(105822)	(105822)
31. Likutis 2014.03.31.	7176766	-	-	-	717680	-	599800	3873906	12368152

Direktorius

(įmonės vadovo pareigų pavadinimas)

Jonas Trukšnys

(vardas ir pavardė)

Vyriausioji buhalterė
(pareigų pavadinimas)

Ramutė Janušauskaitė
(vardas ir pavardė)

AB "DETONAS"

(įmonės pavadinimas)

Įmonės kodas 134170932. Kaunas, Jovarų g. 3a, LT-47192

(įmonės kodas, adresas, kiti duomenys)

(Tvirtinimo žyma)

2014 M. BIRŽELIO 30 d. PINIGŲ SRAUTŲ ATASKAITA

2014 m. liepos 15 d. Nr. 4

(ataskaitos sudarymo data)

2014 m. 6 mėn.

(ataskaitinis laikotarpis)


Litai

(ataskaitos tikslumo lygis ir valiuta)

Eil. Nr.	Straipsniai	Pastabos Nr.	Finansiniai metai	Praėję finansiniai metai
I.	Pagrindinės veiklos pinigų srautai			
I.1.	Grynasis pelnas (nuostoliai)		(105822)	(252695)
I.2.	Nusidėvėjimo ir amortizacijos sąnaudos		357111	396789
I.3.	Po vienerių metų gautinų sumų (padidėjimas) sumažėjimas			
I.4.	Atsargų (padidėjimas) sumažėjimas		(155356)	(237298)
I.5.	Išankstinių apmokėjimų (padidėjimas) sumažėjimas		91707	1705
I.6.	Nebaigtų vykdyti sutarčių (padidėjimas) sumažėjimas			
I.7.	Pirkėjų įsiskolinimo (padidėjimas) sumažėjimas		(1094475)	(917323)
I.8.	Dukterinių ir asocijuotų įmonių skolų (padidėjimas) sumažėjimas			
I.9.	Kitų gautinų sumų (padidėjimas) sumažėjimas		806	(404)
I.10.	Kito trumpalaikio turto (padidėjimas) sumažėjimas		(24713)	(77526)
I.11.	Ilgalaikių skolų tiekėjams ir gautų išankstinių apmokėjimų padidėjimas (sumažėjimas)			
I.12.	Trumpalaikių skolų tiekėjams ir gautų išankstinių apmokėjimų padidėjimas (sumažėjimas)		(22684)	11150
I.13.	Pelno mokesčio įsipareigojimų padidėjimas (sumažėjimas)			
I.14.	Su darbo santykiais susijusių įsipareigojimų padidėjimas (sumažėjimas)		15555	36928
I.15.	Atidėjinių padidėjimas (sumažėjimas)			
I.16.	Kitų mokėtinų sumų ir įsipareigojimų padidėjimas (sumažėjimas)		695885	731982
I.17.	Ilgalaikio materialiojo ir nematerialiojo turto perleidimo rezultatų eliminavimas			
I.18.	Finansinės ir investicinės veiklos rezultatų eliminavimas		(747)	(2052)
I.19.	Kitų nepiniginių straipsnių eliminavimas		(639000)	(657000)
	Grynjieji pagrindinės veiklos pinigų srautai	III.15.1.	(881733)	(965744)
II.	Investicinės veiklos pinigų srautai			

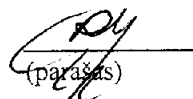
Eil. Nr.	Straipsniai	Pastabos Nr.	Finansiniai metai	Praėję finansiniai metai
II.1.	Ilgalaikio turto (išskyrus investicijas) įsigijimas	III.16.1.	(334073)	(1026926)
II.2.	Ilgalaikio turto (išskyrus investicijas) perleidimas			
II.3.	Ilgalaikių investicijų įsigijimas			
II.4.	Ilgalaikių investicijų perleidimas			
II.5.	Paskolų suteikimas			
II.6.	Paskolų susigrąžinimas			
II.7.	Gauti dividendai, palūkanos	III.16.2.	42	5454
II.8.	Kiti investicinės veiklos pinigų srautų padidėjimai			
II.9.	Kiti investicinės veiklos pinigų srautų sumažėjimai			
	Grynieji investicinės veiklos pinigų srautai	III.16.	(334031)	(1021472)
III.	Finansinės veiklos pinigų srautai			
III.1.	Pinigų srautai, susiję su įmonės savininkais	III.17.1.	(300000)	(300000)
III.1.1.	Akcijų išleidimas			
III.1.2.	Savininkų įnašai nuostoliams padengti			
III.1.3.	Savų akcijų supirkimas			
III.1.4.	Dividendų išmokėjimas		(300000)	(300000)
III.2.	Pinigų srautai, susiję su kitais finansavimo šaltiniais	III.17.2	(114)	(3403)
III.2.1.	Finansinių skolų padidėjimas		-	-
III.2.1.1.	Paskolų gavimas			
III.2.1.2.	Obligacijų išleidimas			
III.2.2.	Finansinių skolų sumažėjimas		-	-
III.2.2.1.	Paskolų grąžinimas			
III.2.2.2.	Obligacijų supirkimas			
III.2.2.3.	Sumokėtos palūkanos			
III.2.2.4.	Lizingo (finansinės nuomos) mokėjimai			
III.2.3.	Kitų įmonės įsipareigojimų padidėjimas			
III.2.4.	Kitų įmonės įsipareigojimų sumažėjimas			
III.2.5.	Kiti finansinės veiklos pinigų srautų padidėjimai			
III.2.6.	Kiti finansinės veiklos pinigų srautų sumažėjimai	III.17.2.	(114)	(3403)
	Grynieji finansinės veiklos pinigų srautai	III.17.	(300114)	(303403)
IV.	Valiutų kursų pasikeitimo įtaka grynujų pinigų ir pinigų ekvivalentų likučiui			
V.	Grynasis pinigų srautų padidėjimas (sumažėjimas)		(1515878)	(2290619)
VI.	Pinigai ir pinigų ekvivalentai laikotarpio pradžioje		1748013	2679431
VII.	Pinigai ir pinigų ekvivalentai laikotarpio pabaigoje		232135	388812

Direktorius
(įmonės vadovo pareigų pavadinimas)


(parašas)

Jonas Trukšnys
(vardas ir pavardė)

Vyriausioji buhalterė
(vyriausiojo buhalterio (buhalterio) arba galinčio tvarkyti apskaitą kito asmens pareigų pavadinimas)


(parašas)

Ramutė Janušauskaitė
(vardas ir pavardė)

AB „DETONAS“
2014 M. BIRŽELIO 30 D. FINANSINIŲ ATASKAITŲ RINKINIO
AIŠKINAMASIS RAŠTAS

2014 m. liepos 15 d. Nr. 5
(ataskaitos sudarymo diena)

I. BENDROJI DALIS

1.1. Įregistravimo data

AB „DETONAS“ (toliau – Įmonė arba Bendrovė) įregistruota 1994 m. rugpjūčio 10 d. Kauno miesto savivaldybės rejestro Nr. AB 99-170, Bendrovės kodas 134170932. Bendrovė buvo įkurta vadovaujantis 1994 m. birželio 3 d. Valstybinės firmos „Granitas“ įsakymu Nr. 2, reorganizavus VF „Granitas“.

1.2. Informacija apie Bendrovės filialus ir atstovybes

Bendrovė turi tris nesavarankiškus struktūrinius padalinius:

- Kauno padalinys, adresas: Kaunas, Jovarų g. 3a.;
- Akmenės padalinys, adresas: Naujoji Akmenė, J. Dalinkevičiaus g. 30;
- Pakruojo padalinys, adresas: Pakruojo raj., Petrašiūnų k., Balsių p.

Bendrovės administracija yra Kaune, Jovarų g. 3a.

1.3. Bendrovės veikla

Pagrindinė Bendrovės veikla – gręžimo sprogdinimo darbai. Tokie darbai atliekami Pakruojo rajone, gręžiama ir sprogdinama dolomitinė uoliena, iš jos gaminama dolomitinė skalda. Akmenės rajone sprogdinamas kalkakmenis, iš jo gaminamas cementas. Bendrovė taip pat užsiima pastatų, statinių (kaminų, bokštų ir kt.) griovimu sprogdinimo ir ardymo būdu, taip pat geologine žvalgyba. Dolomitinė uoliena žiemos metu nesprogdinama.

AB „Detonas“ įstatinio kapitalo dydis ir struktūra per 2014 m. 6 mėnesius nesikeitė.

Vidutinis darbuotojų skaičius per 2014 m. 6 mėnesius buvo 80 žm., 2013 m. tuo pačiu laikotarpiu – 80 žm. 2014 m. birželio 30 d. Bendrovėje dirbo 81 žm.

II. APSKAITOS POLITIKA

Bendrovėje taikoma tokia apskaitos politika:

AB „DETONAS“ 2014 m. 6 mėn. finansinių ataskaitų rinkinys parengtas vadovaujantis Lietuvos Respublikos buhalterinės apskaitos ir Įmonių finansinės atskaitomybės įstatymais, Verslo apskaitos standartais ir įmonės patvirtinta apskaitos politika. Įmonė dirba veiklos tęstinumo principu.

Sudarant finansinę atskaitomybę, taikomi tokie turto įkainojimo būdai:

- a) nematerialus turtas – įsigijimo savikaina, atėmus sukauptą amortizaciją;
- b) ilgalaikis materialus turtas – įsigijimo savikaina, atėmus sukauptą nusidėvėjimą;
- c) atsargos – įsigijimo savikaina arba grynąja galimo realizavimo verte, ta, kuri iš jų yra mažesnė;
- d) gautinos sumos – grynąja verte, atėmus abejotinas sumas.

AB „Detonas“ apskaitos politika per 2014 m. 6 mėnesius nebuvo keičiama. Taikoma apskaitos politika buvo aprašyta 2013 m. metinių finansinių ataskaitų rinkinio aiškinamajame rašte.

III. PASTABOS

III.1. Nematerialusis turtas

- Nematerialaus turto būklė finansinių metų pradžioje, pakitimai per ataskaitinį 2014 m. 6 mėnesius ir būklė 2014 m. birželio 30 d. dieną pagal svarbiausias šio turto grupes atskleista 1 lentelėje III.1.1. pastaba. „Nematerialusis turtas“.

III.1.1. pastaba. Nematerialusis turtas, Lt

1 lentelė

Rodikliai	Plėtros darbai	Prestizas	Patentai, licencijos ir pan.	Programinė įranga	Kitas nematerialusis turtas	Iš viso
Likutinė vertė praėjusių finansinių metų pabaigoje 2013-12-31			34206	9748	286	44240
a) Ilgalaikis nematerialusis turtas įsigijimo savikaina			52575	35083	44986	132644
Praėjusių finansinių metų pabaigoje			52575	35083	44986	132644
Finansinių metų pokyčiai:						
- turto įsigijimas						
- kitiems asmenims perleistas ir nurašytas turtas (-)						
- perrašymai iš vieno straipsnio į kitą + / (-)						
2014-06-30			52575	35083	44986	132644
b) Amortizacija						
Praėjusių finansinių metų pabaigoje			18369	25335	44700	88404
Finansinių metų pokyčiai:			2535	1178	86	3799
- finansinių metų amortizacija						
- atstatantys įrašai (-)						
- kitiems asmenims perleisto ir nurašyto turto amortizacija (-)						
- perrašymai iš vieno straipsnio į kitą + / (-)						
2014-06-30			20904	26513	44786	92203
c) Vertės sumažėjimas						
Praėjusių finansinių metų pabaigoje						
Finansinių metų pokyčiai:						
- finansinių metų vertės sumažėjimas						
- atstatantys įrašai (-)						
- kitiems asmenims perleisto ir nurašyto turto (-)						
- perrašymai iš vieno straipsnio į kitą + / (-)						
Finansinių metų pabaigoje						
d) Likutinė vertė 2014-06-30			31671	8570	200	40441
(a) - (b) - (c)						

- Priskaičiuota nematerialiojo turto amortizacijos suma 3799 Lt parodoma pelno (nuostolių) ataskaitos IV.2. „Bendrosios ir administracinės sąnaudos“ straipsnyje.

- Nematerialiojo turto amortizacija skaičiuojama tiesiogiai proporcingu (tiesiniu) metodu, naudingo tarnavimo laikas 3-4 metai.

- Turto, kuris yra visiškai amortizuotas, tačiau naudojamas veikloje, įsigijimo savikaina 2014 m. birželio 30 d. sudarė 72394 Lt. Tai 3 licencijos, 3 programinės įrangos ir 1 kitam nematerialiam turtui priskirtas turtas – vadybos sistemos sertifikatas.

- Per 2014 m. 6 mėnesius nebuvo įsigyta nematerialiojo ilgalaikio turto.

2014-2016 m. Bendrovės strateginiame veiklos plane buvo numatyta AB „Detonas“ interneto svetainės atnaujinimo darbus už 3,5 tūkst. Lt pripažinti nematerialiuoju turtu. 2014 m. balandžio mėn. buvo atnaujinta Bendrovės interneto svetainė už 3,2 tūkst. Lt. Tačiau vadovaujantis 13 VAS nuostatomis, svetainės atnaujinimo darbai buvo pripažinti ataskaitinio laikotarpio sąnaudomis.

Bendrovės strateginiame veiklos plane buvo numatyta 2014 m. įdiegti transporto valdymo ir kontrolės sistemą tam tikrose transporto priemonėse, grežimo staklėse, ir šias išlaidas pripažinti nematerialiuoju turto. Ši sistema pradėta įdiegti, per 6 mėnesius investuota 3,8 tūkst. Lt. Diegimo eigoje nustatyta, kad atliekami darbai turi labiau materialų pobūdį. Todėl įdiegtos sistemos pripažintos Bendrovės ilgalaikiu materialiuoju turto.

- Nemokamai gauto nematerialiojo turto nėra.
- Nematerialiojo turto, kurio kontrolę riboja teisės aktai ar tam tikros sutartys, nėra.
- Užstatyto ar kaip kitaip įkeisto nematerialiojo turto nėra.

III.2. Ilgalaikis materialusis turtas

- Ilgalaikio materialaus turto būklė finansinių metų pradžioje, pakitimai per ataskaitinį 2014 m. 6 mėnesius ir būklė 2014 m. birželio 30 d. dieną pagal svarbiausias šio turto grupes atskleista 2 lentelėje III.2.1. pastaba. „Ilgalaikis materialusis turtas“.
- Ilgalaikio materialiojo turto nusidėvėjimas skaičiuojamas tiesiogiai proporcingu (tiesiniu) metodu.
- Ilgalaikio materialiojo turto nusidėvėjimo normos:

Ilgalaikio materialiojo turto grupės	Vidutinis naudingo tarnavimo laikas (metais)
Pastatai ir statiniai	8, 15, 20
Mašinos ir įrenginiai	5
Transporto priemonės	6, 10
Kita įranga, prietaisai, įrankiai ir įrenginiai	8
Kitas materialus turtas	3, 4, 6

- Per 2014 m. 6 mėnesius įsigyta ilgalaikio materialaus turto už 334072,83 Lt. Tai:
 - suvirinimo aparatas Ergus – 3922 Lt (Pakruojo padalinys);
 - kaitinimo aparatas – 760 Lt (Pakruojo padalinys);
 - 3 vnt. FM-Blue moduliai kuro kontrolei – 3800 Lt (Pakruojo padalinys);
 - frontalinis krautuvas su kaušu ir palečių šakėmis – 24210,75 Lt (Akmenės padalinys);
 - etikečių spausdintuvas – 1746 Lt (Pakruojo padalinys);
 - multifunkcinis įrenginys CANON – 378,51 Lt (Pakruojo padalinys);
 - nepertraukiamas įtampos šaltinis UPS Eaton – 2499,26 Lt (Pakruojo padalinys);
 - naudotas savivartis automobilis – 185000 Lt (Kauno padalinys).
 - grežimo staklių 2SBS-200 remontas – 111756 Lt (Pakruojo padalinys).
- Užstatyto ar kaip nors įkeisto ilgalaikio materialiojo turto nėra.
- Per ataskaitinį laikotarpį nurašyto ar parduoto ilgalaikio materialiojo turto nebuvo.

2 lentelė

III.2.1. pastaba. Ilgalaikis materialusis turtas, Lt

Rodikliai	Žemė	Pastatai ir statiniai	Mašinos ir įrenginiai	Transporto priemonės	Kita įranga, prietaisai, įrankiai ir įrenginiai	Nebaigta statyba	Kitas materialusis turtas	Iš viso
Likutinė vertė praėjusių finansinių metų pabaigoje		4602302	4027913	337270	88338		22832	9078655
a) Įsigijimo savikaina								
Praėjusių finansinių metų pabaigoje		6968778	7798813	2291315	688174		212618	17959698
Finansinių metų pokyčiai:			139889	185000	9184			334073
- turto įsigijimas								
- perleistas ir nurašytas turtas (-)								
- perašymai iš vieno straipsnio į kita +/-								
2014-06-30		6968778	7938702	2476315	697358		212618	18293771
b) Perkainojimas								
Praėjusių finansinių metų pabaigoje								
Finansinių metų pokyčiai:								
- vertės padidėjimas (sumažėjimas) +/-								
- kitoms asmenims perleisto ir nurašyto turto (-)								
- perašymai iš vieno straipsnio į kita +/-								
Finansinių metų pabaigoje								
c) Nusidėvėjimas								
Praėjusių finansinių metų pabaigoje		2366476	3770900	1954045	599836		189786	8881043
Finansinių metų pokyčiai:		118394	184333	34814	12474		3297	353312
- finansinių metų nusidėvėjimas								
- atstatantys įrašai (-)								
- kitoms asmenims perleisto ir nurašyto turto nusidėvėjimas (-)								
- perašymai iš vieno straipsnio į kita +/-								
2014-06-30		2484870	3955233	1988859	612310		193083	9234355
d) Vertės sumažėjimas								
Praėjusių finansinių metų pabaigoje								
Finansinių metų pokyčiai:								
- finansinių metų vertės sumažėjimas								
- atstatantys įrašai (-)								
- kitoms asmenims perleisto ir nurašyto turto (-)								
- perašymai iš vieno straipsnio į kita +/-								
Finansinių metų pabaigoje								
d) Likutinė vertė 2014-06-30: (a)+ (b) - (c) - (d)		4483908	3983469	487456	85048		19535	9059416

III.3. Finansinis turtas

III.3.1. pastaba. Šioje eilutėje parodytos priskaičiuotos už 2013 m. gautinos palūkanos už terminuotąjį indėlį SEB banke. Palūkanų gavimo terminas – 2015 m. gruodžio 6 d.

III.3.2. Terminuotojo indėlio terminas – 2 metai: nuo 2013.12.06 iki 2015.12.06 d.

III.4. Atsargos

III.4.1. pastaba. Atsargos, Lt

3 lentelė

RODIKLIAI	ŽALIAVO S IR KOMPLE KTAVIMO GAMINIAI	NEBAIG TA GAMYB A	PAGAMI NTA PRODUK CIJA	PIRKTOS PREKĖS, SKIRTOS PERPARD UOTI	IŠ VISO
a) Atsargų įsigijimo savikaina					
2013-12-31 d.	829.547	0	0	0	829.547
2014-06-30 d.	984.903	0	0	0	984.903
b) Nukainojimas iki grynosios galimo realizavimo vertės (atstatymas)					
2013-12-31 d.					
2014-06-30 d.					
c) Grynoji galimo realizavimo vertė 2014-06-30 d. (a) - (b)	984.903	0	0	0	984.903
Įkainojimo skirtumai, jei buvo taikomas LIFO būdas					
Įkeistų atsargų vertė	0	0	0	0	0
Atsargos pas trečiuosius asmenis	0	0	0	0	0

• Bendrovės atsargas 2014 m. birželio 30 d. sudarė sprogstamos medžiagos, kuras, atsarginės dalys gręžimo staklėms, transporto priemonėms, mechanizmams, kitos atsargos. Atsargų likutis nuo metų pradžios padidėjo 155,4 tūkst. Lt, nes gegužės mėnesį buvo pirktas sprogstama medžiaga emsit ir senatel už 125,1 tūkst. Lt, birželio mėn. pirktas amonio salietra už 152,8 tūkst. Lt.

- Atsargos laikomos sandėliuose, kuras – automobilių bakuose, kuro talpykloje.
- Atsargų vertė, pripažinta pardavimo savikainos sąnaudomis per 2014 m. 6 mėnesius, sudarė 628,5 tūkst. Lt.
- Įkeistų ar esančių pas trečiuosius asmenis atsargų nėra.

III.5. Išankstiniai apmokėjimai

III.5.1. pastaba. Šiame straipsnyje atvaizduoti išankstiniai apmokėjimai ir būsimų laikotarpių sąnaudos:

- 1) būsimos turto draudimo ir darbuotojų nelaimingų atsitikimų darbe draudimo sąnaudos - 5406 Lt,
- 2) iš anksto apmokėtas darbo užmokestis už atostogų laikotarpį - 27054 Lt,
- 3) iš anksto apmokėta prenumerata – 2055 Lt,
- 4) apmokėtos avansinės sumos tiekėjams už kurą, prekes ir paslaugas - 16254 Lt.

Išankstiniai apmokėjimai, iš viso – 50769 Lt.

III.6. Per vienerius metus gautinos sumos

III.6.1. pastaba. Pirkėjų įsiskolinimas, viso 2073153 Lt – tai užsakovų neapmokėtos sumos už atliktus darbus iki 2014 m. birželio 30 d. Iš pirkėjų gautinų sumų terminas paprastai yra 10 – 60

dienų. Finansinių ataskaitų sudarymo dieną nebuvo požymių, kad skolininkai nevykdys savo mokėjimų įsipareigojimų.

III.6.2. pastaba. Kitos gautinos sumos – tai gautinas pridėtinės vertės mokestis - 154 Lt, sukauptos gautinos palūkanos – 115 Lt.

III.7. Kitas trumpalaikis turtas

III.7.1. pastaba. 2014 m. birželio 30 d. Bendrovė 1050000 Lt laikė terminuotuose indėliuose.

III.7.2. pastaba. Kitas trumpalaikis turtas 112615 Lt, tai – 63189 Lt pelno mokesčio permoka už 2013 m. ir 49426 Lt avansinis pelno mokestis už 2014 m. I-ą ir II-ą ketvirčius.

III.8. Pinigai ir pinigų ekvivalentai

III.8.1. pastaba. Bendrovės pinigų likutis bankų einamosiose sąskaitose 2014-06-30 d. buvo 228196 Lt, kasoje – 3939 Lt, viso 232135 Lt. AB „Detonas“ turi atsiskaitomasias sąskaitas AB SEB banke, AB banke „Swedbankas“, Nordea Bank Finland, DNB banke.

Bendrovė neturi pinigų, kurių naudojimas apribotas ilgesniam kaip vienerių metų laikotarpiui.

III.9. Nuosavas kapitalas

III.9.1. pastaba. Įstatinio kapitalo struktūra

4 lentelė

RODIKLIAI	AKCIJŲ SKAIČIUS	SUMA (LT)
Akcinio kapitalo struktūra 2014-06-30		
1. Pagal akcijų rūšis	7.176.766	7.176.766
1.1. Paprastosios akcijos	7.176.766	7.176.766

Visos akcijos priklauso valstybei, kurią atstovauja Lietuvos Respublikos susisiekimo ministerija, pasitikėjimo teise valdanti 100 proc. akcijų.

Per 2014 m. 6 mėnesius įstatinio kapitalo dydis nei struktūra nesikeitė.

III.9.2. pastaba. Rezervai

5 lentelė

REZERVAI 2014-06-30	BALANSINĖ VERTĖ, LT
III.9.2.1. Privalomasis rezervas	717.680
III.9.2.2. Kiti rezervai, viso:	599.800
1. Darbuotojų premijoms	14.900
2. Investicijoms	496.900
3. Socialinėms kultūrinėms reikmėms	45.000
4. Įsipareigojimams vykdyti, netekimams nurašyti	23.000
5. Paramai	20.000

Privalomasis rezervas yra suformuotas ir sudaro ne mažiau kaip 10 proc. įstatinio kapitalo.

Kiti rezervai suformuoti pagal 2014 m. balandžio 30 d. LR susisiekimo ministro įsakymo „Dėl AB „Detonas“ 2013 metų finansinių ataskaitų rinkinio tvirtinimo ir pelno (nuostolių) paskirstymo“ nuostatas.

III.9.3. Nepaskirstytasis pelnas (nuostoliai)

III.9.3.1. pastaba. Nepaskirstytasis pelnas (nuostoliai) 2014 m. birželio 30 dieną sudarė 3873906 Lt, tai – ankstesnių metų pelnas 3979728 Lt ir per 2014 m. 6 mėnesius patirti nuostoliai (105822 Lt.).

III.10. Per vienerius metus mokėtinos sumos ir įsipareigojimai

III.10.1. **pastaba.** Skolos tiekėjams – tai Bendrovės trumpalaikiai įsipareigojimai už gautas prekes ir paslaugas: elektros ir šiluminę energiją, telefoninius pokalbius, valymo paslaugas, salietrą, kurą, tepalus, kitas medžiagas ir paslaugas. Skolos tiekėjams iš viso – 103815 Lt.

Bendrovės įsipareigojimų būklė 2014 m. birželio 30 d., Lt

6 lentelė

RODIKLIAI	SKOLOS AR JŲ DALYS, APMOKĖTINOS		
	Per vienerius finansinius metus	Po vienerių metų, bet ne vėliau kaip per penkerius metus	Po penkerių metų
Mokėtinų sumų skaidymas pagal rūšis			
Finansinės skolos: (Tarp jų dukterinėms ir asocijuotoms įmonėms)			
1. Lizingo (finansinės nuomos) ar panašūs įsipareigojimai	0	0	0
2. Kredito įstaigoms	0	0	0
3. Kitos finansinės skolos	0	0	0
Kitos skolos	103.815	0	0
IŠ VISO:	103.815	0	0

III.10.2. **pastaba.** Gauti išankstiniai apmokėjimai 5923 Lt – tai iš negyvenamų patalpų nuomininkų gauti išankstiniai mokėjimai už patalpų nuomą. Bendrovė laikinai nereikalingas patalpas išnuomoja, tačiau šių patalpų pagrindinis naudojimo tikslas nėra nuomos pajamų uždirbimas. Patalpos šiuo metu nėra reikalingos Bendrovės veikloje, todėl neterminuotam laikotarpiui išnuomota 140,76 m² administracinių patalpų ir 201,26 m² sandėliavimo patalpų.

III.10.3. **pastaba.** Su darbo santykiais susiję įsipareigojimai 708232 Lt, tai:

- 1) mokėtinas darbo užmokestis už 2014 m. birželio mėn. 197127 Lt,
- 2) mokėtini gyventojų pajamų mokestis, socialinio draudimo mokesčiai, įmokos į garantinį fondą už 2014 m. birželio mėnesį, viso 142018 Lt;
- 3) paskaičiuoti kaupimai nepanaudotų atostogų atlyginimams ir socialinio draudimo mokesčiams 2013 m. gruodžio 31 dienai, viso 369087 Lt.

III.10.4. **pastaba.** Kitos mokėtinos sumos ir trumpalaikiai įsipareigojimai – tai: mokėtini dividendai valstybei – 639000 Lt, mokėtinas pridėtinės vertės mokestis – 113056 Lt, mokėtinas autorinis atlyginimas ir nuo jo priskaičiuoti mokesčiai – 7505 Lt, mokėtinos sumos atskaitingiems asmenims – 5942 Lt, mokėtinos sumos pagal vykdomuosius raštus – 2160 Lt. Iš viso kitos mokėtinos sumos ir trumpalaikiai įsipareigojimai – 767663 Lt.

III.11. Pajamos

III.11.1. **pastaba.** Pardavimo pajamų detalizavimas, Lt

7 lentelė

PASLAUGŲ PARDAVIMO PAJAMOS	2014 M. BIRŽELIO 30 D.	2013 M. BIRŽELIO 30 D.
Grėžimo sprogdinimo darbai	2.785.708	2.542.207

Įmonės pagrindinė veikla – grėžimo sprogdinimo darbai per 2014 m. 6 mėnesius sudarė 98,3 % visų gautų įmonės pajamų.

III.11.2. pastaba. Kitos veiklos pajamos, Lt

8 lentelė

KITOS VEIKLOS PAJAMOS	2014 M. BIRŽELIO 30 D.	2013 M. BIRŽELIO 30 D.
1. Nuomos pajamos	22.571	23.214
2. Kitos veiklos pajamos	25.056	47.827
Iš viso:	47.627	71.041

III.11.3. pastaba. Finansinės ir investicinės veiklos pajamos, Lt

9 lentelė

FINANSINĖS IR INVESTICINĖS VEIKLOS PAJAMOS	2014 M. BIRŽELIO 30 D.	2013 M. BIRŽELIO 30 D.
1. Palūkanos už indėlius ir sąskaitų likučius	0	5.454
2. Baudų ir delspinigių pajamos	42	0
Iš viso:	42	5.454

III.12. Sąnaudos**III.12.1. pastaba. Personalo sąnaudos, Lt**

10 lentelė

PERSONALO SĄNAUDOS	2014 M. BIRŽELIO 30 D.	2013 M. BIRŽELIO 30 D.
1. Darbo užmokesčio sąnaudos	1.190.638	1.096.488
2. Socialinio draudimo sąnaudos	383.672	346.322
3. Socialinės ir kt. išmokos	11.100	21.700
Iš viso:	1.585.410	1.464.510

Personalo sąnaudos apskaitomos pardavimo savikainoje ir veiklos sąnaudose. Socialinės išmokos apskaitomos veiklos sąnaudose.

III.12.2. pastaba. Finansinių ataskaitų audito sąnaudos, Lt

11 lentelė

SU AUDITO ĮMONIŲ TEIKIAMOMIS PASLAUGOMIS SUSIJUSIOS SĄNAUDOS	2014 M. BIRŽELIO 30 D.	2013 M. BIRŽELIO 30 D.
Finansinių ataskaitų audito	5745	6745
Iš viso:	5745	6745

Finansinių ataskaitų audito sąnaudos apskaitomos veiklos sąnaudose.

III.12.3. pastaba. Kitos reikšmingos sąnaudos, Lt

12 lentelė

SĄNAUDOS	2014 M. BIRŽELIO 30 D.	2013 M. BIRŽELIO 30 D.
1. Nusidėvėjimas ir amortizacija	357.110	396.788
2. Sprogstamosios medžiagos	392.749	389.736
3. Degalai	167.143	162.424
4. Atsarginės dalys ir remontai	73.099	83.483
5. Elektros energija	52.127	63.728
6. Ryšių paslaugos	17.508	19.084
7. Veiklos mokesčiai	20.982	15.536
8. Kita	267.326	269.363
Iš viso:	1.348.044	1.400.142

Nematerialaus turto amortizacija apskaitoma veiklos sąnaudose, visos kitos sąnaudos – pardavimo savikainoje ir veiklos sąnaudose.

III.12.4. pastaba. Kitos veiklos sąnaudos, Lt

13 lentelė

KITOS VEIKLOS SĄNAUDOS	2014 M. BIRŽELIO 30 D.	2013 M. BIRŽELIO 30 D.
1. Trumpalaikio turto pardavimo savikaina	1.549	29.671
2. Kitos netipinės veiklos sąnaudos	5.143	5.848
Iš viso:	6.692	35.519

III.12.5. pastaba. Finansinės ir investicinės veiklos sąnaudos, Lt

14 lentelė

SĄNAUDŲ DETALIZAVIMAS	2014 M. BIRŽELIO 30 D.	2013 M. BIRŽELIO 30 D.
1. Baudų ir delspinigių sąnaudos	2	5
2. Valiutos keitimo sąnaudos	787	3.397
Iš viso:	789	3.402

III.13. Įprastinės veiklos pelnas (nuostoliai) – AB „Detonas“ per ataskaitinį 2014 m. 6 mėnesių laikotarpį patyrė 105.822 Lt nuostolių.

III.14. Sandoriai su susijusiais asmenimis

- Bendrovės valdybą sudaro 3 nariai. Valdybos nariams per ataskaitinį laikotarpį nebuvo priskaičiuota jokia pinigų suma, nebuvo suteikta paskolų, neišduota garantijų, neperleista turto.
- 2014 m. birželio 30 d. dirbo 4 vadovų kategorijai priskiriami darbuotojai: direktorius, technikos direktorius, direktoriaus pavaduotojas komercijai, vyriausiasis buhalteris.
- Direktoriaus, technikos direktoriaus, direktoriaus pavaduotojo komercijai ir vyriausiojo buhalterio mėnesinės algos kintamoji dalis priklauso nuo šių veiklos rodiklių: pajamų apimties vienam bendrovės darbuotojui (vidutiniam sąlyginiam), likvidumo ir pelno (nuostolių).

III.15. Pagrindinės veiklos pinigų srautai

III.15.1. pastaba. Pagrindinės veiklos pinigų srautai parodo, kiek pagrindinė įmonės veikla - gręžimo sprogdinimo darbai - gali generuoti pinigų srautus be išorinio finansavimo šaltinių. Šie pinigų srautai yra pagrindinis finansavimo šaltinis, leidžiantis palaikyti ir plėtoti įmonės gamybinius pajėgumus, daryti naujas investicijas, išmokėti dividendus ir kt. Kaip matyti iš 2014 m. birželio 30 d. pinigų srautų ataskaitos, grynieji pagrindinės veiklos pinigų srautai šiuo ataskaitiniu laikotarpiu yra neigiami, nes įmonės uždirbtos pajamos nepadengė visų išlaidų ir visų įsipareigojimų.

III.16. Investicinės veiklos pinigų srautai

III.16.1. pastaba. Investicinės veiklos pinigų srautai – pinigų srautai, susiję su ilgalaikio turto įsigijimu ir perleidimu. Šioje eilutėje yra parodyta įsigyto per 2014 m. 6 mėnesius ilgalaikio materialus turto suma 334.073 Lt.


III.16.2. pastaba. Gautų dividendų, palūkanų eilutėje pateikiamos Bendrovės gautos palūkanos iš terminuotų indėlių ir sąskaitų likučių. Per ataskaitinį laikotarpį gauta 42 Lt delspinigių.

III.17. Finansinės veiklos pinigų srautai

III.17.1. pastaba. Finansinės veiklos pinigų srautai – tai pinigų srautai, susiję Bendrovės savininkais. Per ataskaitinį laikotarpį buvo sumokėta 300.000 Lt dividendų valstybei.

III.17.2. pastaba. Kitų finansinės veiklos pinigų srautų sumažėjimų eilutėje pateikiamos kitose eilutėse neparodytos finansinės veiklos pinigų srautų sumažėjimai.

Direktorius



Jonas Trukšnys

Vyriausioji buhalterė



Ramutė Janušauskaitė

PATVIRTINTA:
AB „Detonas“ 2014 m. liepos 28 d.
valdybos posėdžio protokolu Nr. 4

LR SUSISIEKIMO MINISTERIJA



AB „Detonas“

**2014 METŲ 6 MĖNESIŲ TARPINIS
PRANEŠIMAS**

Adresas: Jovarių 3a, LT-47192 Kaunas, Lietuva
Telefonai: (8-37) 36 25 62, 36 22 79
Faksas (8-37) 36 22 65
Direktorius Jonas Trukšnys

KAUNAS 2014

TURINYS

1. Objektyvi įmonės būklės, veiklos vykdymo ir plėtros apžvalga	24
2. Finansinių ir nefinansinių veiklos rezultatų analizė	24
3. Bendrovės veiklą apibūdinantys pagrindiniai finansiniai rodikliai.....	26
4. Su personalo klausimais susijusi informacija	27
5. Nuorodos ir papildomi paaiškinimai apie 2014 m. 6 mėnesių finansinėje atskaitomybėje pateiktus duomenis.....	28
6. Visų įmonės turimų savų akcijų skaičius bei jų nominali vertė ir įstatinio kapitalo dalis, kurią tos akcijos sudaro.....	28
7. Bendrovės valdymo organai	28
8. Kita informacija.....	28

1. Objektivi įmonės būklės, veiklos vykdymo ir plėtros apžvalga

AB „Detonas“ - akcinė bendrovė, kurios visos akcijos (100 %) priklauso valstybei ir kurias patikėjimo teise valdo Susisiekimo ministerija. Bendrovės teikiamos paslaugos – gręžimo sprogdinimo darbai. Analizuojamu laikotarpiu bendrovė savo veiklą vykdė Lietuvos rinkoje. Gręžimo, sprogdinimo darbai 2014 m. I-ą pusmetį buvo atliekami keturiuose dolomito ir viename klinčių karjeruose. Pavykus laimėti konkursus, griovimo darbai buvo atlikti dviejuose didesniuose objektuose Kėdainiuose ir Kaune, taip pat buvo nugriauta keletas smulkesnių statinių.

AB „Detonas“ 2014 m. II-ą ketvirtį dirbo pelningai. Uždirbtas pelnas siekė 591,2 tūkst. Lt, tačiau 2014 m. pirmą ketvirtį patirti nuostoliai sąlygojo 6 mėnesių nuostolingą veiklą. Tai, remiantis bendrovės veiklos patirtimi ir pagrindinių užsakovų pateiktais karjerų kasybos planais, buvo numatyta bendrovės 2014 – 2016 m. strateginiame veiklos plane. Planuoti pajamų, išdirbio rodikliai buvo pasiekti, ataskaitinio laikotarpio nuostoliai sumažinti.

AB „Detonas“ per 2014 m. 6 mėn. uždirbo 2833,4 tūkst. Lt pajamų. Patirti nuostoliai siekė 105,8 tūkst. Lt.

2014 m. 6 mėnesių investicijų planas buvo 288,3 tūkst. Lt. Per šį laikotarpį bendrovė investavo į ilgalaikį turtą 334,1 tūkst. Lt.

2. Finansinių ir nefinansinių veiklos rezultatų analizė

Pajamos. Per 2014 m. 6 mėn. bendrovė uždirbo 2833,4 tūkst. Lt pajamų. Pajamų planas viršytas 11 proc., o lyginant su 2013 m. 6 mėn. pajamų faktū – viršyta 8 proc. Pajamos, gautos už gręžimo sprogdinimo darbus, per 2014 m. 6 mėn. siekė 2785,7 tūkst. Lt. Tai sudarė 98 proc. visų įmonėje uždirbtų pajamų.

Kitų pajamų (nuomos ir kt.) lyginamasis svoris bendroje pajamų struktūroje nedidelis. Jų dinaminiai pokyčiai įmonės veikloje nėra reikšmingi.

Sąnaudos. Per 2014 m. 6 mėn. bendrovė išleido 2939,2 tūkst. Lt - tai 77,4 tūkst. Lt (3 proc.) daugiau nei planuota ir 67,8 tūkst. Lt (2 proc.) daugiau nei 2013 m. analogišku laikotarpiu. Detali sąnaudų struktūra pagal išlaidų rūšis pateikta AB „Detonas“ 2014-2016 m. strateginio veiklos plano vykdymo 2014 m. 6 mėn. sąnaudų ataskaitoje forma FP-2. Pažymėtina tai:

1. Personalo išlaikymo sąnaudos planą viršijo 6 proc., 2013 m. I-o pusmečio faktą – 9 proc. Darbo užmokesčio didėjimą sąlygojo didesnės nei planuota atliktų darbų apimtys (11 proc.), taip pat trumpesnis negu 2013 m. laikotarpis, kai didžioji dalis darbuotojų dirbo 4 d. d. per savaitę.
2. Per 2014 m. 6 mėn. 14 darbuotojų kėlė kvalifikaciją, mokėsi: buvo paruošti du kasybos darbų vadovai, apmokyti ir atestuoti keturi sprogdinimo darbų gręžėjai, paruošti trys saugos darbe komiteto nariai, apmokyti penki darbuotojai, galintys dirbti aukštaliais.
3. Degalų sunaudojimo padidėjimą sąlygojo dažnesnis mobilių uolienos gręžimo staklių eksploatavimas.
4. Kitų gamyboje sunaudotų medžiagų, sprogdinimo priemonių, žaliavų bei paslaugų sąnaudų lygis kito priklausomai nuo gamybos apimčių svyravimų ir medžiagų bei paslaugų kainų lygio kitimo.

Veiklos rezultatas. 2014 m. I pusmečiui, remiantis bendrovės veiklos patirtimi, buvo planuoti 301,7 tūkst. Lt nuostolių. Ataskaitiniu laikotarpiu patirta 105,8 tūkst. Lt nuostolių. Planuoti nuostoliai sumažinti 65 proc. ir 58 proc. mažesni nei 2013 m. I pusmečio rezultatas.

I-o pusmečio nuostolingą veiklą lėmė metų pradžioje, t.y. nesezono metu, patiriami nuostoliai, kai žiemos sąlygomis pagrindiniai užsakovai gamybos nevykdo, gręžimo sprogdinimo darbai karjeruose neatliekami. Užsakovai dolomito karjeruose 2013 m. pabaigoje sukaupe skaldos rezervus, kuriuos realizavo 2014 m. pradžioje.

Investicijos. Per 2014 m. 6 mėnesius buvo investuota į ilgalaikį turtą 334,1 tūkst. Lt, iš šios sumos už 111,8 tūkst. Lt buvo suremontuotos senos gręžimo staklės Pakruojo padalinyje.

Investicijos:

1. Frontalinis krautuvas su kaušu ir palečių šakėmis – 24,2 tūkst. Lt.
2. Suvirinimo aparatas ERGUS – 3,9 tūkst. Lt.
3. Multifunkcinis įrenginys CANON – 0,4 tūkst. Lt.
4. Nepertraukiamas įtampos šaltinis UPS EATON – 2,5 tūkst. Lt.
5. Etikečių spausdintuvas – 1,7 tūkst. Lt.
6. Kaitinimo aparatas – 0,8 tūkst. Lt.
7. 3 vnt. FM-Blue moduliai kuro kontrolei – 3,8 tūkst. Lt.
8. Naudotas savivartis automobilis – 185,0 tūkst. Lt.
9. Gręžimo staklių 2SBŠ-200 remontas – 111,8 tūkst. Lt.

3. Bendrovės veiklą apibūdinantys pagrindiniai finansiniai rodikliai

AB „DETONAS“ 2012-2014 m. 6 mėn. veiklą apibūdinantys finansiniai rodikliai

Eil. Nr.	Rodiklio pavadinimas	2012 m. 6 mėn.	2013 m. 6 mėn.	2014 m. 6 mėn.
1.	Pajamos, tūkst. Lt.	2454,6	2618,7	2833,4
2.	Veiklos pelningumas, proc.	-16	-11	-5
3.	Likvidumas	4,4	2,9	2,8
4.	Turto panaudojimo efektyvumas (pardavimai/visas turtas)	0,17	0,19	0,20

Turtas ir įsipareigojimai. Bendrovės turto vertė 2014 m. birželio 30 d. buvo 13953,8 tūkst. Lt, 2013 m. pabaigoje – 14310,7 tūkst. Lt (sumažėjo 356,9 tūkst. Lt). Analizuojamu laikotarpiu ilgalaikis turtas sudarė 67,7 proc. viso turto, trumpalaikis turtas – 32,3 proc. viso turto.

2014 m. birželio 30 d. debitorinis įsiskolinimas buvo 2073,2 tūkst. Lt. Lyginant su 2013 m. gruodžio 31 d., debitorinis įsiskolinimas padidėjo 112 proc. Tai sąlygojo didelės I-o pusmečio pabaigoje atliktų darbų apimtys bei sutartas apmokėjimų atidėjimas.

2014 m. birželio 30 d. kreditorinis įsiskolinimas buvo 103,8 tūkst. Lt. Skolos tiekėjams sudaro tik 6,5 proc. visų įmonės įsipareigojimų. Visi įsipareigojimai trumpalaikiai, įmonė nesinaudojo paskolomis.

Bendrovės klientai ir pagrindinės jų grupės, jiems teikiamos paslaugos. Pagrindiniai bendrovės klientai – dolomitinės skaldos ir klinčių karjerų naudotojai Pakruojo ir Akmenės padaliniuose – per ataskaitinį laikotarpį nepasikeitė. Kauno padalinio klientų kiekis per 2014 m. 6 mėn. labai išaugo. Nors bendroje įmonės pajamų sumoje Kauno padalinio atlikti darbai nevaicina reikšmingo vaidmens, bet, lyginant su 2013 m. tuo pačiu laikotarpiu, darbų atlikta daugiau negu dvigubai daugiau: buvo griaujami ūkiniai, avarinės būklės, kiti pastatai Kaune, Kėdainiuose, vandens bokštas Šiauliuose, kaminas Širvintose, ardomi pamatai Gargžduose, nuomojama technika.

4. Su personalo klausimais susijusi informacija

Personalas. 2014 m. birželio 30 d. įmonėje dirbo 81 darbuotojas, 2013 m. birželio 30 d. – 80 darbuotojų. Analizuojamu laikotarpiu darbuotojų kaita bendrovėje, keturiems darbuotojams nutraukus darbo sutartį dėl išėjimo į senatvės pensiją, siekė 5 proc.

Bendras bendrovės darbo užmokesčio fondas, apibendrintas vidutinis mėnesinis darbo užmokestis. 2014 m. I-ą pusmetį bendrovės darbo užmokesčio fondas sudarė 1190,6 tūkst. Lt. (2013 m. I-ą pusmetį – 1096,5 tūkst. Lt). Darbo užmokesčio fondo planas dėl padidėjusių atliktų darbų apimčių buvo viršytas 6 proc. 2014 m. I-ą pusmetį vidutinis mėnesinis darbo užmokestis bendrovėje buvo 2614,4 Lt, 2013 m. I-ą pusmetį – 2433,8 Lt (padidėjo 181 Lt).

Metų pradžioje didžiajai daliai bendrovės darbuotojų, išskyrus apsaugos darbuotojus (skyriaus vadus, šaulius), sargus-pagalbinius darbininkus ir sargus-kūrikus, nustatoma 4 darbo dienų savaitės trukmė. 2013 m. keturias dienas per savaitę buvo dirbama nuo metų pradžios iki gegužės 6 d., 2014 m. – nuo metų pradžios iki balandžio 10 d.

2013 - 2014 m. 6 mėn. apibendrintas vidutinis mėnesinis nustatytasis darbo užmokestis pagal pareigas pateiktas lentelėje.

Vidutinis mėnesinis nustatytasis darbo užmokestis pagal pareigas litais

Pareigybė	2013 m. 6 mėn.		2014 m. 6 mėn.	
	Darbuotojų skaičius laikotarpio pabaigoje	Darbo užmokestis	Darbuotojų skaičius laikotarpio pabaigoje	Darbo užmokestis
Direktorius	1	7298	1	7502
Technikos direktorius	-	-	1	6241
Direktoriaus pavaduotojas komercijai	1	5991	1	6281
Vyr. buhalteris	1	6349	1	6727
Vyr. specialistas	4	3917	4	3758
Specialistas	16	3280	16	3411
Darbininkas	36	2186	36	2457
Apsaugos darbuotojas, sargas-pagalbinis	12	1406	12	1363

darbininkas				
Sargas-kūrikas	6	1329	6	1341
Valytojas	3	964	3	919

5. Nuorodos ir papildomi paaiškinimai apie 2014 m. 6 mėnesių finansinėje atskaitomybėje pateiktus duomenis

Įmonės buhalterinė apskaita tvarkoma vadovaujantis Lietuvos Respublikos Buhalterinės apskaitos pagrindų įstatymu, kitais LR vyriausybės įstatymais ir normatyviniais dokumentais, Verslo apskaitos standartais, įmonės apskaitos politika. Finansinė informacija, pateikta šiame pranešime, atitinka finansinių ataskaitų duomenis.

6. Visų įmonės turimų savų akcijų skaičius bei jų nominali vertė ir įstatinio kapitalo dalis, kurią tos akcijos sudaro

Įmonių registre įregistruotas įstatinis kapitalas:

Vertybinių popierių pavadinimas	VP skaičius	Nominalioji vertė, Lt	Bendra nominalioji vertė, Lt	Dalis įstatiniame kapitale, proc.
Paprastosios vardinės akcijos	7.176.766	1	7.176.766	100

7. Bendrovės valdymo organai

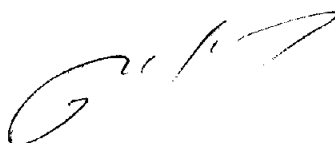
Bendrovės valdymo organai yra šie:

1. visuotinis akcininkų susirinkimas;
2. valdyba;
3. bendrovės direktorius.

8. Kita informacija

Per 2014 m. 6 mėn. pasiektų veiklos rezultatų atitiktis Bendrovės veiklos tikslams pateikta „AB „Detonas“ 2014-2016 m. strateginio veiklos plano vykdymo 2014 m. 6 mėn. ataskaitose“.

Direktorius



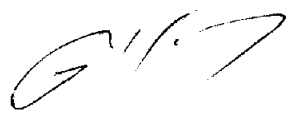
Jonas Trukšnys

2014 m. 6 mėn. pajamų ataskaita

tūkst. Lt

Eil. Nr.	Pajamos	2013 m. 6 mėn. faktas	2014 m. 6 mėn. planas	2014 m. 6 mėn. faktas	2014 faktas su planu, proc.	2014 faktas su 2013 m. faktu, proc.	2014 faktas su 2013 m. faktu, tūkst. Lt
1.	Pagrindinės veiklos pajamos:	2.542,2	2.520,0	2.785,7	111	110	243,5
1.1.	Gręžimo - sprogdinimo darbai	2.542,2	2.520,0	2.785,7	111	110	243,5
2.	Kitos veiklos pajamos:	71,0	39,7	47,6	120	67	-23,4
2.1.	Nuoma	23,2	22,2	23,3	105	100	0,1
2.2.	Pardavimai	29,8		1,7		6	-28,1
2.3.	Įvairios paslaugos	18,0	17,5	22,6	129	126	4,6
2.4.	Kita						
3.	Finansinės veiklos pajamos:	5,5	0,4				-5,5
3.1.	Valiutų kursų skirtumų pajamos						
3.2.	Palūkanos	5,5	0,4				-5,5
3.3.	Kita						
4.	Pagautė:						
4.1.							
4.2.							
5.	Iš viso pajamų:	2.618,7	2.560,1	2.833,4	111	108	214,7

Direktorius



Jonas Trukšnys

Vyriausioji buhalterė



Ramutė Janušauskaitė

2014 m. 6 mėn. sąnaudų ataskaita

tūkst. Lt

Eil. Nr.	Sąnaudų straipsniai	2013 m. 6 mėn. faktas	2014 m. 6 mėn. planas	2014 m. 6 mėn. faktas	2014 faktas su planu, proc.	2014 faktas su 2013 m. faktu, proc.	2014 faktas su 2013 m. faktu, tūkst. Lt
1.	PERSONALO IŠLAIKYMAS	1.477,0	1.520,6	1.605,0	106	109	128,0
1.1.	Darbo užmokestis	1.096,5	1.119,7	1.190,6	106	109	94,1
	iš jų vadovaujančių darbuotojų	113,9	160,7	156,6	97	137	42,7
1.2.	Premijos	0,0	14,9	0,0	0		0,0
	iš jų vadovaujančių darbuotojų	0,0	14,9	0,0	0		0,0
1.3.	Sodra	346,3	351,5	383,7	109	111	37,4
1.4.	Komandiruotės	11,8	11,0	11,3	103	96	-0,5
1.5.	Personalo mokymas	0,7	2,5	8,3	332	1.186	7,6
1.6.	Socialinės ir kitos išmokos darbuotojams	21,7	21,0	11,1	53	51	-10,6
1.7.	Atostogų rezervas						0,0
2.	BIURO IŠLAIKYMAS	1,6	1,9	3,0	158	188	1,4
2.1.	Mažavertis inventorius	0,3	0,2	0,7	350	233	0,4
2.2.	Kanceliarinės prekės	1,3	1,2	1,4	117	108	0,1
2.3.	Patalpų eksploatacinės ir remonto sąnaudos	0,0	0,5	0,9	180		0,9
3.	TARNYBINIO TRANSPORTO IŠLAIKYMAS	16,5	16,4	15,3	93	93	-1,2
3.1.	Kuras tarnybiniais automobiliais	10,8	10,6	12,9	122	119	2,1
3.2.	Remonto paslaugos, atsarginės dalys	5,7	5,8	2,4	41	42	-3,5
4.	RYŠIŲ PASLAUGOS	19,2	18,7	17,4	93	91	-1,8
4.1.	Fiksuoto ryšio paslaugos	2,8	2,9	2,7	93	96	-0,1
4.2.	Mobiliojo ryšio paslaugos	4,8	4,6	4,0	87	83	-0,8
4.3.	Interneto paslaugos	6,7	6,4	6,3	98	94	-0,4
4.4.	Pašto paslaugos	0,3	0,3	0,2	67	67	-0,1
4.5.	Kompiuterinių tinklų ir kompiuterių priežiūra	4,6	4,5	4,2	93	91	-0,4
4.6.	Kitos ryšio paslaugos						0,0
5.	ENERGIJA IR KOMUNALINĖS PASLAUGOS	85,9	86,5	71,5	83	83	-14,4
5.1.	Elektros energija	63,7	64,0	52,1	81	82	-11,6
5.2.	Šilumine energija	11,5	11,7	8,9	76	77	-2,6
5.3.	Vanduo, kanalizacija, komunalinės paslaugos	10,7	10,8	10,5	97	98	-0,2
5.4.	Patalpų nuoma						0,0
6.	REKLAMA, LABDARA	3,2	9,5	11,2	118	350	8,0
6.1.	Reklama	2,2	2,0	10,3	515	468	8,1
6.2.	Reprezentacinės sąnaudos	1,0	1,0	0,9	90	90	-0,1
6.3.	Labdara, parama	0,0	6,5	0,0	0		0,0
7.	KONSULTACINĖS IR KITOS PASLAUGOS	8,3	7,3	13,7	188	165	5,4
7.1.	Teisinės konsultacijos ir paslaugos			6,4			6,4
7.2.	Auditas, mokesstinės ir finansinės konsultacijos	6,7	5,7	5,7	100	85	-1,0
7.3.	Techninės konsultacijos						0,0
7.4.	Apsauga (saugos tarnybos)	1,6	1,6	1,6	100	100	0,0
7.5.	Kitos paslaugos (įvardyti)						0,0
8.	DRAUDIMAS	15,0	15,4	12,8	83	85	-2,2
8.1.	Darbuotojų draudimas	2,2	2,2	2,0	91	91	-0,2
8.2.	Turto draudimas	12,8	13,2	10,8	82	84	-2,0
9.	MOKESČIAI	15,5	15,8	20,9	132	135	5,4
9.1.	Transporto priemonių mokestis	3,8	4,0	7,4	185	195	3,6
9.2.	Aplinkos taršos mokesčiai						0,0
9.3.	Nekinojamojo turto mokesčiai	9,4	9,4	11,0	117	117	1,6
9.4.	Žemės nuomos mokesčiai						0,0
9.5.	Garantinio fondo mokestis	2,2	2,3	2,5	109	114	0,3
9.6.	Neleidžiamas atskaityti PVM	0,1	0,1		0	0	-0,1
9.7.	Kiti mokesčiai, rinkliavos						0,0
10.	FINANSINĖS SĄNAUDOS	5,1	3,5	2,6	74	51	-2,5
10.1.	Palūkanos						0,0
10.2.	Valiutų kursų skirtumų sąnaudos	3,4	1,5	0,8	53	24	-2,6
10.3.	Banko paslaugos	1,7	2,0	1,8	90	106	0,1
10.4.	Dešpinigiai						0,0
11.	NUSIDĖVĖJIMAS, AMORTIZACIJA	396,8	394,7	357,1	90	90	-39,7
11.1.	Ilgalaikio materialaus turto nusidėvėjimas	394,1	392,0	353,3	90	90	-10,8
11.2.	Nematerialaus turto amortizacija	2,7	2,7	3,8	141	141	1,1
12.	KITO TRANSPORTO IŠLAIKYMAS	186,5	167,2	179,6	107	96	-6,9
12.1.	Degalai	151,6	141,3	154,2	109	102	2,6
12.2.	Remonto paslaugos ir atsarginės dalys	24,3	22,5	16,0	71	66	-8,3
12.3.	Nuoma	10,6	3,4	9,4	276	89	-1,2
12.4.	Kitos transporto išlaikymo sąnaudos						0,0
13.	KITOS SĄNAUDOS (išvardyti priklausomai nuo veiklos)	636,8	600,9	625,4	104	98	-11,4
13.1.	Sprogstamosios medžiagos	389,7	370,7	392,7	106	101	3,0
13.2.	Kitos medžiagos	85,1	51,5	33,4	65	39	-51,7
13.3.	Atsarginės dalys gręžimo staklėms ir mechanizmams	53,5	71,5	54,7	77	102	1,2
13.4.	Mažavertis inventorius	17,0	15,7	15,8	101	93	-1,2
13.5.	Autorinis atlyginimas	17,1	15,9	18,0	113	105	0,9
13.6.	Išlaidos darbuotojų saugai ir sveikatai	5,4	3,6	3,0	83	56	-2,4
13.7.	Abejotinos skolos	1,7				0	-1,7
13.8.	Kitos sąnaudos	67,3	72,0	107,8	150	160	40,5
14.	KOVOS PRIEŠ TERORIZMĄ PRIEMONIŲ SĄNAUDOS	4,0	3,4	3,7	109	93	-0,3
15.	IŠ VISO SĄNAUDŲ:	2.871,4	2.861,8	2.939,2	103	102	67,8

Direktorius

Jonas Trukšnys

Vyriausioji buhalterė

Ramutė Janušauskaitė

Patvirtinta Lietuvos Respublikos susisiekimo ministro
2007 m. birželio 13 d. įsakymu Nr. 3-208

2014 m. 6 mėn. pelno (nuostolių) ataskaita

tūkst. Lt

Eil. Nr.	Straipsniai	2013 m. 6 mėn. faktas	2014 m. 6 mėn. planas	2014 m. 6 mėn. faktas	2014 faktas su planu, proc.	2014 faktas su 2013 m. faktu, proc.	2014 faktas su 2013 m. faktu, tūkst. Lt
1.	Pardavimo pajamos iš viso:	2.542,2	2.520,0	2.785,7	111	110	243,5
1.1.	Pardavimas						0,0
1.2.	Paslaugos	2.542,2	2.520,0	2.785,7	111	110	243,5
2.	Pardavimo savikaina iš viso:	2.181,8	2.157,0	2.200,0	102	101	18,2
2.1.	Pardavimo savikaina						0,0
2.2.	Paslaugų savikaina	2.181,8	2.157,0	2.200,0	102	101	18,2
3.	Bendrasis pelnas	360,4	363,0	585,7	161	163	225,3
4.	Veiklos sąnaudos iš viso:	650,7	697,0	731,7	105	112	81,0
4.1.	Pardavimo sąnaudos	2,2	2,0	10,3	515	468	8,1
4.2.	Bendrosios ir administracinės sąnaudos	648,5	695,0	721,4	104	111	72,9
5.	Veiklos pelnas	-290,3	-334,0	-146,0	44	50	144,3
6.	Finansinės veiklos rezultatas	2,1	-1,1	-0,7	64	-33	-2,8
6.1.	Finansinės veiklos pajamos	5,5	0,4	0,0	10	1	-5,5
6.2.	Finansinės veiklos sąnaudos	3,4	1,5	0,8	53	24	-2,6
7.	Kitos veiklos rezultatas	35,5	33,4	40,9	122	115	5,4
7.1.	Kitos veiklos pajamos	71,0	39,7	47,6	120	67	-23,4
7.2.	Kitos veiklos sąnaudos	35,5	6,3	6,7	106	19	-28,8
8.	Pagautė/netekimai (rezultatas)						
8.1.	Pagautė						
8.2.	Netekimai						
9.	Pelnas prieš pelno mokestį	-252,7	-301,7	-105,8	35,1	42	146,9
10.	Pelno mokestis						0,0
11.	Grynasis pelnas po pelno mokesčio	-252,7	-301,7	-105,8	35,1	42	146,9
12.	Balansiniai rodikliai						
	Likvidumas (<i>Current Ratio</i>) t.b.>1	5,4	6,1	2,8			
	Kritinis likvidumas (<i>Acid Test</i>) t.b.>1	4,5	5,1	2,2			
	Akcininkų nuosavybė/Kapitalas t.b.>0.5	1,9	1,7	1,7			
13.	Pelningumo rodikliai						
	Bendrasis pelningumas	14%	14%	21%			
	Grynasis pelningumas	-10%	-12%	-4%			
	Veiklos pelningumas	-11%	-13%	-5%			
	Turto grąža (<i>Return on Assets</i>)	-2%	-2%	-1%			
	Nuosavybės grąža (<i>Return on Equity</i>)	-2%	-2%	-1%			
14.	Apyvartumo rodikliai						
	Pirkėjų skolų apyvartumas (skola dienomis)	139,9	231,0	270,9			
	Skolų tiekėjams apyvartumas (skola dienomis)	-1,9	-12,8	6,6			
	Grynųjų pinigų apyvartumas	244,2	135,5	29,9			
	Atsargų apyvartumas	138,8	110,0	163,4			

Direktorius

Jonas Trukšnys

Vyriausioji buhalterė

Ramutė Janušauskaitė

31

2014 m. 6 mėn. investicijų ir jų finansavimo šaltinių ataskaita

tūkst. Lt

Eil.Nr.	INVESTICIJOS / FINANSAVIMO ŠALTINIAI	2013 m. 6 mėn. faktas	2014 m. 6 mėn. planas	2014 m. 6 mėn. faktas	2014 faktas su planu, proc.	2014 faktas su 2013 m. faktu, proc.	2014 faktas su 2013 m. faktu, tūkst. Lt
1.	Nematerialusis turtas	0,0	18,5	0,0	0		0,0
1.1.	Nematerialusis turtas	0,0	18,5	0,0	0		0,0
2.	Materialusis turtas	75,6	269,8	334,1	124	442	258,5
2.1.	Pastatai ir statiniai	0,0	85,0	0,0	0		0,0
2.2.	Mašinos ir įrenginiai	8,7	20,0	136,0	680	1.563	127,3
2.3.	Transporto priemonės	57,6	145,0	185,0	128	321	127,4
2.4.	Kita įranga, prietaisai, įrankiai ir įrenginiai	0,0	8,7	1,7	20		1,7
2.5.	Kitas materialusis turtas	9,3	11,1	11,4	103	123	2,1
3.	Iš viso investicijų:	75,6	288,3	334,1	116	442	258,5
4.	Finansavimo šaltiniai iš viso:	75,6	288,3	334,1	116	442	258,5
4.1.	Nuosavos lėšos iš viso:	75,6	288,3	334,1	116	442	258,5
4.1.1.	iš jų: pelno dalis	0,0	0,0	0,0			0,0
4.1.2.	turto nusidėvėjimas/amortizacija	75,6	288,3	334,1	116	442	258,5
4.2.	Paskolos iš viso:	0,0	0,0	0,0			0,0
4.2.1.	garantija	0,0	0,0	0,0			0,0
4.3.	Valstybės biudžetas	0,0	0,0	0,0			0,0
4.4.	ES lėšos	0,0	0,0	0,0			0,0
4.5.	Kiti šaltiniai (pelno rezervas)	0,0	0,0	0,0			0,0
5.	Investicijos pagal atliktų darbų aktus	75,6	288,3	334,1	116	442	258,5
5.1.	Iš jų: finansuojamos ES lėšomis	0,0	0,0	0,0			0,0
5.2.	finansuojamos kitomis lėšomis	75,6	288,3	334,1	116	442	258,5

Direktorius

Jonas Trukšnys

Vyriausioji buhalterė

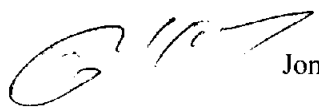
Ramutė Janušauskaitė

**2014 m. 6 mėn. įsipareigojimų finansinėms institucijoms
ataskaita**

tūkst. Lt

Eil. Nr.	Paskolos gavimo šaltinis	2013 m. 6 mėn. faktas	2014 m. 6 mėn. planas	2014 m. 6 mėn. faktas	2014 faktas su planu, proc.	2014 faktas su 2013 m. faktu, proc.	2014 faktas su 2013 m. faktu, tūkst. Lt
1.	Paskolos, iš viso:						
1.1.							
1.2.							
1.3.							
1.4.							
2.	Palūkanos, iš viso:						
2.1.							
2.2.							
2.3.							
2.4.							

Direktorius



Jonas Trukšnys

Vyriausioji buhalterė



Ramutė Janušauskaitė

2014 m. 6 mėn. balansas

tūkst. Lt

Eil. Nr.	TURTAS	2013.12.31	2014 m. planas	2014 m. 6 mėn. faktas	2014 faktas su planu, proc.	2014 faktas su 2013 m. faktu, proc.	2014 faktas su 2013 m. faktu, tūkst. Lt
1.	ILGALAIKIS TURTAS	9.473,0	8.829,5	9.449,9	107	100	-23,1
1.1.	Nematerialusis turtas:	44,2	69,4	40,4	58	91	-3,8
1.1.1.	plėtos darbai						0,0
1.1.2.	prestizas						0,0
1.1.3.	patentai, licencijos	34,2	29,2	31,7	109	93	-2,5
1.1.4.	programinė įranga	9,7	7,4	8,5	115	88	-1,2
1.1.5.	kitas nematerialusis turtas	0,3	32,8	0,2	1	67	-0,1
1.2.	Materialusis turtas:	9.078,7	8.760,1	9.059,4	103	100	-19,3
1.2.1.	žemė						0,0
1.2.2.	pastatai ir statiniai	4.602,3	4.510,9	4.483,9	99	97	-118,4
1.2.3.	mašinos ir įrengimai	4.027,9	3.725,4	3.983,5	107	99	-44,4
1.2.4.	transporto priemonės	337,3	414,3	487,5	118	145	150,2
1.2.5.	kita įranga, prietaisai, įrankiai ir įrenginiai	88,4	67,2	85,0	126	96	-3,4
1.2.6.	nebaigta statyba						0,0
1.2.7.	kitas materialusis turtas	22,8	42,3	19,5	46	86	-3,3
1.3.	Finansinis turtas:	350,1	0,0	350,1		100	0,0
1.3.1.	investicijos į dukterines ir asocijuotas įmones						0,0
1.3.2.	paskolos asocijuotoms ir dukterinėms įmonėms						0,0
1.3.3.	po vienerių metų gautinos sumos	0,1		0,1		100	0,0
1.3.4.	kitas finansinis turtas	350,0		350,0		100	0,0
2.	TRUMPALAIKIS TURTAS	4.837,7	4.128,3	4.503,9	109	93	-333,8
2.1.	Atsargos, išankstiniai apmokėjimai ir nebaigtos vykdyti sutartys:	972,0	770,0	1.035,7	135	107	63,7
2.1.1.	atsargos:	829,5	650,0	984,9	152	119	155,4
2.1.1.1.	žaliavos ir komplektavimo gaminiai	829,5	650,0	984,9	152	119	155,4
2.1.1.2.	nebaigta gamyba						0,0
2.1.1.3.	pagaminta produkcija						0,0
2.1.1.4.	IMT, skirtas parduoti						0,0
2.1.2.	išankstiniai apmokėjimai	142,5	120,0	50,8	42	36	-91,7
2.1.3.	nebaigtos vykdyti sutartys						0,0
2.2.	Per vienerius metus gautinos sumos:	979,8	1.695,0	2.073,5	122	212	1.093,7
2.2.1.	pirkėjų įsiskolinimas	978,7	1.600,0	2.073,2	130	212	1.094,5
2.2.2.	dukterinių ir asocijuotų įmonių skolos						0,0
2.2.3.	kitos gautinos sumos	1,1	95,0	0,3	0	27	-0,8
2.3.	Kitas trumpalaikis turtas:	1.137,9	713,3	1.162,6	163	102	24,7
2.3.1.	trumpalaikės investicijos						0,0
2.3.2.	terminuoti indėliai	1.050,0	700,0	1.050,0	150	100	0,0
2.3.3.	kitas trumpalaikis turtas	87,9	13,3	112,6	847	128	24,7
2.4.	Pinigai ir pinigų ekvivalentai	1.748,0	950,0	232,1	24	13	-1.515,9
3.	TURTO IŠ VISO:	14.310,7	12.957,8	13.953,8	108	98	-356,9

Eil. Nr.	NUOSAVAS KAPITALAS IR ĮSIPAREIGOJIMAI	2013.12.31	2014 m. planas	2014 m. 6 mėn. faktas	2014 faktas su planu, proc.	2014 faktas su 2013 m. faktu, proc.	2014 faktas su 2013 m. faktu, tūkst. Lt
4.	NUOSAVAS KAPITALAS	13.413,8	12.277,2	12.368,2	101	92	-1.045,6
4.1.	Kapitalas:	7.176,8	7.176,8	7.176,8	100	100	0,0
4.1.1.	įstatinis (pasirašytasis)	7.176,8	7.176,8	7.176,8	100	100	0,0
4.1.2.	pasirašytasis neapmokėtas kapitalas (-)						0,0
4.1.3.	akcijų priedai						0,0
4.1.4.	savos akcijos (-)						0,0
4.2.	Perkainojimo rezervas (rezultatai)						0,0
4.3.	Rezervai:	1.213,4	1.317,5	1.317,5	100	109	104,1
4.3.1.	privalomasis	717,7	717,7	717,7	100	100	0,0
4.3.2.	savoms akcijoms įsigyti						0,0
4.3.3.	kiti rezervai	495,7	599,8	599,8	100	121	104,1
4.4.	Nepaskirstytasis pelnas (nuostoliai):	5.023,6	3.782,9	3.873,9	102	77	-1.149,7
4.4.1.	ataskaitinių metų pelnas (nuostoliai)	699,1	241,1	-105,8	-44	-15	-804,9
4.4.2.	ankstesniųjų metų pelnas (nuostoliai)	4.324,5	3.541,8	3.979,7	112	92	-344,8
5.	DOTACIJOS, SUBSIDIJOS						0,0
6.	MOKĖTINOS SUMOS IR ĮSIPAREIGOJIMAI	896,9	680,6	1.585,6	233	177	688,7
6.1.	Po vienerių metų mokėtinos sumos ir ilgalaikiai įsipareigojimai:	0,0	0,0	0,0			0,0
6.1.1.	finansinės skolos:	0,0	0,0	0,0			0,0
6.1.1.1.	lizingo (finansinės nuomos) ar panašūs įsipareigojimai						0,0
6.1.1.2.	kredito įstaigoms						0,0
6.1.1.3.	kitos finansinės skolos						0,0
6.1.2.	skolos tiekėjams						0,0
6.1.3.	gauti išankstiniai apmokėjimai						0,0
6.1.4.	atidėjimai:	0,0	0,0	0,0			0,0
6.1.4.1.	įsipareigojimų ir reikalavimų padengimo						0,0
6.1.4.2.	pensijų ir panašių įsipareigojimų						0,0
6.1.4.3.	kiti atidėjimai						0,0
6.1.5.	atidėtieji mokesčiai						0,0
6.1.6.	kitos mokėtinos sumos ir ilgalaikiai įsipareigojimai						0,0
6.2.	Per vienerius metus mokėtinos sumos ir trumpalaikiai įsipareigojimai:	896,9	680,6	1.585,6	233	177	688,7
6.2.1.	ilgalaikių skolų einamųjų metų dalis						0,0
6.2.2.	finansinės skolos:	0,0	0,0	0,0			0,0
6.2.2.1.	kredito įstaigoms						0,0
6.2.2.2.	kitos skolos						0,0
6.2.3.	skolos tiekėjams	127,9	20,0	103,8	519	81	-24,1
6.2.4.	gauti išankstiniai apmokėjimai	4,5	5,0	5,9	118	131	1,4
6.2.5.	pelno mokesčio įsipareigojimai						0,0
6.2.6.	su darbo santykiais susiję įsipareigojimai	692,7	570,6	708,2	124	102	15,5
6.2.7.	kitos mokėtinos sumos ir trumpalaikiai įsipareigojimai	71,8	85,0	767,7	903	1.069	695,9
7.	NUOSAVO KAPITALO IR ĮSIPAREIGOJIMŲ IŠ VISO:	14.310,7	12.957,8	13.953,8	108	98	-356,9

Direktorius

Vyriausioji buhalterė

Jonas Trukšnyš

Ramutė Janušauskaitė

2014 m. 6 mėn. suvestiniai finansiniai rodikliai

tūkst. Lt

Eil. Nr.	Rodiklio pavadinimas	2013 m. 6 mėn. faktas	2014 m. 6 mėn. planas	2014 m. 6 mėn. faktas	2014 faktas su planu, proc.	2014 faktas su 2013 m. faktu, proc.	2014 faktas su 2013 m. faktu, tūkst. Lt
1	2	3	4	5	6	7	8
1.	Išstatinis (įmonės savininko) kapitalas	7.176,8	7.176,8	7.176,8	100	100	0,0
2.	Iš viso pajamų	2.618,7	2.560,1	2.833,4	111	108	214,7
3.	Iš viso sąnaudų	2.871,4	2.861,8	2.939,2	103	102	67,8
4.	Veiklos pelnas	-290,3	-334,0	-146,0	44	50	144,3
5.	Grynasis pelnas	-252,7	-301,7	-105,8	35,1	42	146,9
6.	Paskirstytinasis pelnas	402,5	1.244,7	649,6	52	161	247,1
	iš jų pelno dalis, skirta:						0,0
6.1.	privalomas rezervas						-0,0
6.2.	investicijoms	75,6	288,3	334,1	116	442	258,5
6.3.	dividendams	300,0	906,0	300,0	33	100	0,0
6.4.	labdarai, paramai		6,5		0		0,0
6.5.	socialinėms ir kultūrinėms reikmėms (pašalpoms, dovanoms, reprezentacijai)	21,7	21,0	11,1	53	51	-10,6
6.6.	darbuotojų premijoms		14,9		0		0,0
6.7.	kitoms reikmėms	5,2	8,0	4,4	55	85	-0,8
7.	Debitorinis įsiskolinimas (pirkėjų skolos)	2.201,9	1.600,0	2.073,2	130	94	-128,7
	iš jų: pradelsta > 90 dienų	117,0	10,0		0	0	-117,0
8.	Kreditorinis įsiskolinimas (skolos tiekėjams)	64,8	20,0	103,8	519	160	39,0
	iš jų: pradelsta > 90 dienų						0,0
9.	Banko paskolos						0,0
10.	Banko paskolų grąžinimas						0,0
11.	Palūkanos bankams						0,0
12.	Lėšų šaltiniai investicijoms - iš viso:	75,6	288,3	334,1	116	442	258,5
12.1.	pelno dalis						0,0
12.2.	turto nusidėvėjimas (amortizacija)	75,6	288,3	334,1	116	442	258,5
12.3.	banko paskolos dydis						0,0
12.4.	kiti šaltiniai (pelno rezervas)						0,0
13.	Investicijos	75,6	288,3	334,1	116	442	258,5
14.	Gryni pinigai sąskaitoje ir kasoje	1.438,8	1.650,0	1.282,1	78	89	-156,7
	iš jų: terminuoti indėliai	1.050,0	700,0	1.050,0	150	100	0,0
15.	Darbuotojų skaičius laikotarpio pabaigoje (vnt.)	80,0	80,0	81,0	101	101	1,0
16.	Vidutinis sąlyginis darbuotojų skaičius (vnt.)	75,1	76,0	75,9	100	101	0,8
17.	Vidutinis mėnesinis darbo užmokestis (Lt)	2.433,4	2.488,2	2.614,4	105	107	181,0
18.	Veiklą apibūdinantys rodikliai:						0,0
18.1.	karjerų, kuriose atliekami gręžimo - sprogdinimo darbai, skaičius (vnt.)	6	6	5	83	83	-1,0
18.2.	dolomitų sprogdinimas (tūkst. m ³)	304,8	340,2	357,5	105	117	52,7
18.3.	klinčių sprogdinimas (tūkst. m ³)	315,4	261,1	273,5	105	87	-41,9

Direktorius

Jonas Trukšnys

Vyriausioji buhalterė

Ramutė Janušauskaitė

2014 metų turto įsigijimo ir skolinimosi ataskaita

Eil. Nr.	Turtas	Mato vienetą	Kiekis	Kaina, tūkst. Lt	2014 m. turto įsigijimo planas, tūkst. Lt	2014 m. 6 mėn. faktas, tūkst. Lt	Ivykdymas, proc.	Lėšų šaltinio metinis planas (tūkst. Lt)					Lėšų šaltinio 6 mėn. faktas (tūkst. Lt)				
								įmonės lėšos	paskolos*	valstybės biudžetas	ES pagalba	kiti (įvardyti)	įmonės lėšos	paskolos*	valstybės biudžetas	ES pagalba	kiti (įvardyti)
1	2	3	4	5	6	7	8	9	10	11	12	13	9	10	11	12	13
1.	Pagal įmonės veiklos finansinio plano formoje FP-4 numatytas investicijas planuojamas įsigyti turtas, iš viso:	x	x		496,9	334,1	67	496,9					334,1				
1.1.	Nematerialusis turtas, iš viso:	x	x		33,5	0,0	0	33,5					0,0				
1.1.1.	AB "Detonas" interneto svetainės atnaujinamas	vnt.	1	3,5	3,5		0	3,5					0,0				
1.1.2.	Transporto valdymo ir kontrolės sistema	vnt.		30,0	30,0		0	30,0					0,0				
1.2.	Materialusis turtas iš viso:	x	x		463,4	334,1	72	463,4					334,1				
1.2.1.	Pastatai ir statiniai iš viso:	x	x		150,0	0,0	0	150,0					0,0				
1.2.1.1.	Medžio dulkių pakavimo pastato ventiliacijos sistemos rekonstrukcija	vnt.	1	20,0	20,0	0,0	0	20,0					0,0				
1.2.1.2.	Statybinio laužo perdirbimo aikštelės projektavimas ir įrengimas	vnt.	1	130,0	130,0	0,0	0	130,0					0,0				
1.2.2.	Mašinos ir įrenginiai iš viso:	x	x		60,0	136,0	227	60,0					136,0				
1.2.2.1.	Frontalinis krautuvus su kaušu ir palečių šakėmis (ratiniam traktoriui)	vnt.	1	20,0	20,0	24,2	121	20,0					24,2				
1.2.2.2.	Metalo tekinimo staklės	vnt.	1	40,0	40,0	0,0	0	40,0					0,0				
1.2.2.3.	Grežimo staklių 2SBS-200 remontas	vnt.	1		0,0	111,8		0,0					111,8				
1.2.3.	Transporto priemonės iš viso:	x	x		217,0	185,0	85	217,0					185,0				
1.2.3.1.	Naujas komercinis automobilis	vnt.	1	72,0	72,0	0,0	0	72,0					0,0				
1.2.3.1.	Naudotas savivartis automobilis	vnt.	1	145,0	145,0	185,0	128	145,0					185,0				
1.2.4.	Kita įranga, prietaisai, įrankiai ir įrenginiai, iš viso:	x	x		11,7	1,7	15	11,7					1,7				
1.2.4.1.	Polietileno suludymo įrenginys	vnt.	1	3,0	3,0	0,0	0	3,0					0,0				
1.2.4.2.	ADR dyzelinio kuro talpykla	vnt.	1	3,5	3,5		0	3,5					0,0				
1.2.4.3.	Etikečių spausdintuvas	vnt.	1	5,2	5,2	1,7	33	5,2					1,7				
1.2.5.	Kitas materialusis turtas iš viso:	x	x		24,7	11,4	46	24,7					11,4				
1.2.5.1.	iš jų: orgechnika				9,2	2,9	32	9,2					2,9				
1.2.5.2.	darbo instrumentai				11,0	8,5	77	11,0					8,5				
1.2.5.3.	buitinis inventoriūs				4,5	0,0	0	4,5					0,0				

paskolos* - turi sutapti su įmonės veiklos finansinio plano forma FP-4

Direktorius

Jonas Trukšnys

Vyriausioji buhalterė

Ramutė Janušauskaitė

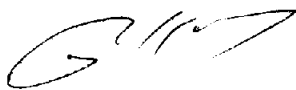
IV kategorija

(Nustatyta įmonės, akcinės bendrovės kategorija)

Informacija apie įmonės vadovaujančių darbuotojų darbo užmokestį 2014 m. II ketvirtį

1	Nustatyta mėnesinė alga		Priskaičiuotas darbo užmokestis iš viso, Lt (5+6+7+8)	iš jo:			Pastaba	
	Pastovioji dalis	Kintamoji dalis		Mėnesinė alga		Premija		Kita
	Koeficientas	%		Pastovioji dalis	Kintamoji dalis			
2	3	4	5	6	7	8	9	
2014 m. II ketvirtis:								
balandžio mėnuo								
Direktorius	4,9	100	7.931	3.965	3.965			Iki 2014 balandžio 10 dienos buvo nustatyta keturių dienų darbo savaitės trukmė
Vadovo pavaduotojai:								
Technikos direktorius	4,1	100	6.636	3.318	3.318			
Direktoriaus pavaduotojas komercijai	4,1	100	3.631	1.816	1.816			
Vyriausiasis buhalteris	4,4	100	7.122	3.561	3.561			
gegužės mėnuo								
Direktorius	4,9	100	8.647	2.182	2.182		4.283	
Vadovo pavaduotojai:								
Technikos direktorius	4,1	100	6.970	3.485	3.485			
Direktoriaus pavaduotojas komercijai	4,1	100	7.112	2.655	2.655		1.802	
Vyriausiasis buhalteris	4,4	100	7.681	2.493	2.493		2.694	
birželio mėnuo								
Direktorius	4,9	100	8.330	4.165	4.165			
Vadovo pavaduotojai:								
Technikos direktorius	4,1	100	6.970	3.485	3.485			
Direktoriaus pavaduotojas komercijai	4,1	100	6.970	3.485	3.485			
Vyriausiasis buhalteris	4,4	100	7.481	3.552	3.552		378	
2014 m. II ketvirčio vidutinis mėnesinis darbo užmokestis								
Direktorius	4,9	100	8.303	3.437	3.437		1.428	
Vadovo pavaduotojai:								
Technikos direktorius	4,1	100	6.859	3.429	3.429			
Direktoriaus pavaduotojas komercijai	4,1	100	6.946	3.120	3.120		707	
Vyriausiasis buhalteris	4,4	100	7.428	3.202	3.202		1.024	
Rodikliai apskaičiuojami pagal Valstybės įmonių darbuotojų vidutinio mėnesinio darbo užmokesčio apskaičiavimo tvarkos aprašą, patvirtintą LRV 2002 m. rugpjūčio 23 d. nutarimu Nr. 1341 ir šio nutarimo pakeitimais:								
Praėjusio ketvirčio (einančio prieš ataskaitinį ketvirtį) vidutinis sąlyginis darbuotojų skaičius							72,1	
Įmonės darbuotojų praėjusio ketvirčio (einančio prieš ataskaitinį ketvirtį) vidutinis mėnesinis darbo užmokestis, Lt							2.087	

Direktorius



Jonas Trukšnys

Vyriausioji buhalterė



Ramutė Janušauskaitė

Patvirtinta Lietuvos Respublikos susisiekimo ministro
2009 m. balandžio 27 d. įsakymu Nr. 3-163

2014 metų viešųjų pirkimų ataskaita

Pirkimo Eil. Nr.	Pirkimo pavadinimas*	Pirkimo rūšis	Veiklų, susijusių su pirkimu, Nr.	Pasirinktas pirkimo būdas	Pirkimo dokumentų rengimo laikotarpis		Skelbimo apie pirkimą data	Viešųjų pirkimų procedūrų laikotarpis		Sutarties pasirašymo data	Pastabos
					Pradžia	Pabaiga		Pradžia	Pabaiga		
1	Frontalinis krautuvas su kaušu ir palečių šakėmis (ratiniam traktoriui)	Prekės	4	Įprasta komercinė praktika	2014.04.28	2014.05.02	-	2014.05.05	2014.06.02	2014.06.11	12
2.	Naudotas savivartis automobilis	Prekės		Kainų apklausa	2014.05.19	2014.05.23	2014.05.26	2014.05.26	2014.06.12	2014.06.16	

*-pavadinimai turi sutapti su įmonės turto įsigijimo ir skolinimosi ataskaitoje (forma FP-8) nurodytais įsigijimų pavadinimais

Direktorius



Jonas Trukšnyš

Vyriausioji buhalterė



Ramutė Janušauskaitė