

LR SUSISIEKIMO MINISTERIJA



AB „DETONAS“

**2014 m. 3 MĖNESIŲ
FINANSINIŲ ATASKAITŲ RINKINYS**

KAUNAS
2014 M. BALANDIS

TURINYS

1. Informacija apie įmonę.....	3
2. Balansas.....	4
3. Pelno (nuostolių) ataskaita.....	6
4. Nuosavo kapitalo pokyčių ataskaita.....	7
5. Pinigų srautų ataskaita.....	10
6. Aiškinamasis raštas.....	12
7. AB „Detonas“ 2014 m. 3 mėn. tarpinis pranešimas.....	21
8. AB „Detonas“ 2014-2016 m. strateginio veiklos plano įvykdymo 2014 m. 3 mėn. finansinės lentelės.....	28

INFORMACIJA APIE ĮMONĘ

AB „Detonas“

Telefonas: +370 37 36 25 62

Telefaksas: +370 37 36 22 65

Įmonės kodas: 134170932

Buveinės adresas: Jovarų g. 3a, LT-47192 Kaunas

Valdyba

Tomas Karpavičius (pirmininkas)

Saulius Kerza

Andrius Šniuolis

Įmonės direktorius

Jonas Trukšnys

Įmonės vyriausioji buhalterė

Ramutė Janušauskaitė

Auditorius

Apskaitos ir kontrolės UAB „Auditas“

Bankai

AB „SEB bankas“

„Swedbank“ AB

AB DNB bankas

Nordea Bank Lietuva

AB "DETONAS"

(įmonės pavadinimas)

Įmonės kodas 134170932. Kaunas, Jovarų g. 3a, LT-47192

(įmonės kodas, adresas, kiti duomenys)

(Tvirtinimo žyma)

2014 M. KOVO 31 D. BALANSAS

2014 m. balandžio 15 d. Nr. 1

(ataskaitos sudarymo data)

2014 m. 3 mėn.

(ataskaitinis laikotarpis)

Litai


(ataskaitos tikslumo lygis ir valiuta)

	TURTAS	Pastabos Nr.	Finansiniai metai	Praeję finansiniai metai
A.	ILGALAIKIS TURTAS		9.300.710	9.472.979
I.	NEMATERIALUSIS TURTAS	III.1.1.	42.326	44.240
I.1.	Plėtros darbai			
I.2.	Prestižas			
I.3.	Patentai, licencijos		32.939	34.206
I.4.	Programinė įranga		9.144	9.748
I.5.	Kitas nematerialusis turtas		243	286
II.	MATERIALUSIS TURTAS	III.2.1.	8.908.300	9.078.655
II.1.	Žemė			
II.2.	Pastatai ir statiniai		4.542.413	4.602.302
II.3.	Mašinos ir įrengimai		3.940.355	4.027.913
II.4.	Transporto priemonės		319.863	337.270
II.5.	Kita įranga, prietaisai, įrankiai ir įrenginiai		85.078	88.338
II.6.	Nebaigta statyba			
II.7.	Kitas materialusis turtas		20.591	22.832
II.8.	Investicinis turtas		0	0
II.8.1.	Žemė			
II.8.2.	Pastatai			
III.	FINANSINIS TURTAS	III.3.	350.084	350.084
III.1.	Investicijos į dukterines ir asocijuotas įmones			
III.2.	Paskolos asocijuotoms ir dukterinėms įmonėms			
III.3.	Po vienerių metų gautinos sumos	III.3.1.	84	84
III.4.	Kitas finansinis turtas	III.3.2.	350.000	350.000
IV.	KITAS ILGALAIKIS TURTAS		0	0
IV.1.	Atidėtojo mokesčio turtas			
IV.2.	Kitas ilgalaikis turtas			
B.	TRUMPALAIKIS TURTAS		4.067.696	4.837.691
	ATSARGOS, IŠANKSTINIAI APMOKĖJIMAI IR NEBAIGTOS VYKDYTI SUTARTYS		1.088.204	972.023
I.1.	Atsargos	III.4.1.	946.023	829.547
I.1.1.	Žaliavos ir komplektavimo gaminiai		946.023	829.547
I.1.2.	Nebaigta gamyba			
I.1.3.	Pagaminta produkcija			
I.1.4.	Pirktos prekės, skirtos perparduoti			
I.1.5.	Ilgalaikis materialusis turtas, skirtas parduoti			
I.2.	Išankstiniai apmokėjimai	III.5.1.	142.181	142.476
I.3.	Nebaigtos vykdyti sutartys			
II.	PER VIENERIUS METUS GAUTINOS SUMOS	III.6.	609.476	979.753
II.1.	Pirkėjų įsiskolinimas	III.6.1.	608.759	978.678
II.2.	Dukterinių ir asocijuotų įmonių skolos			
II.3.	Kitos gautinos sumos	III.6.2.	717	1.075
III.	KITAS TRUMPALAIKIS TURTAS	III.7.	1.162.615	1.137.902
III.1.	Trumpalaikės investicijos			
III.2.	Terminuoti indėliai	III.7.1.	1.050.000	1.050.000
III.3.	Kitas trumpalaikis turtas	III.7.2.	112.615	87.902
IV.	PINIGAI IR PINIGŲ EKIVALENTAI	III.8.1.	1.207.401	1.748.013
	TURTO IŠ VIŠO:		13.368.406	14.310.670

	NUOSAVAS KAPITALAS IR ĮSIPAREIGOJIMAI	Pastabos Nr.	Finansiniai metai	Praėję finansiniai metai
C.	NUOSAVAS KAPITALAS	III.9.	12.717.540	13.413.793
I.	KAPITALAS		7.176.766	7.176.766
I.1.	Istatinis (pasirašytasis)	III.9.1.	7.176.766	7.176.766
I.2.	Pasirašytasis neapmokėtas kapitalas (-)			
I.3.	Akcijų priedai			
I.4.	Savos akcijos (-)			
II.	PERKAINOJIMO REZERVAS (REZULTATAI)			
III.	REZERVAI	III.9.2.	1.213.380	1.213.380
III.1.	Privalomasis	III.9.2.1.	717.680	717.680
III.2.	Savoms akcijoms įsigyti			
III.3.	Kiti rezervai	III.9.2.2.	495.700	495.700
IV.	NEPASKIRSTYTASIS PELNAS (NUOSTOLIAI)	III.9.3.	4.327.394	5.023.647
IV.1.	Ataskaitinių metų pelnas (nuostoliai)	III.9.3.1.	-696.253	699.081
IV.2.	Ankstesnių metų pelnas (nuostoliai)	III.9.3.1.	5.023.647	4.324.566
D.	DOTACIJOS, SUBSIDIJOS			
E.	MOKĖTINOS SUMOS IR ĮSIPAREIGOJIMAI		650.866	896.877
I.	PO VIENERIŲ METŲ MOKĖTINOS SUMOS IR ILGALAIKIAI ĮSIPAREIGOJIMAI		0	0
I.1.	Finansinės skolos		0	0
I.1.1.	Lizingo (finansinės nuomos) ar panašūs įsipareigojimai			
I.1.2.	Kredito įstaigoms			
I.1.3.	Kitos finansinės skolos			
I.2.	Skolos tiekėjams			
I.3.	Gauti išankstiniai apmokėjimai			
I.4.	Atidėjiniai		0	0
I.4.1.	Įsipareigojimų ir reikalavimų padengimo			
I.4.2.	Pensijų ir panašių įsipareigojimų			
I.4.3.	Kiti atidėjiniai			
I.5.	Atidėtojo mokesčio įsipareigojimas			
I.6.	Kitos mokėtinos sumos ir ilgalaikiai įsipareigojimai			
II.	PER VIENERIUS METUS MOKĖTINOS SUMOS IR TRUMPALAIKIAI ĮSIPAREIGOJIMAI	III.10.	650.866	896.877
II.1.	Ilgalaikių skolų einamųjų metų dalis			
II.2.	Finansinės skolos		0	0
II.2.1.	Kredito įstaigoms			
II.2.2.	Kitos skolos			
II.3.	Skolos tiekėjams	III.10.1.	29.368	127.949
II.4.	Gauti išankstiniai apmokėjimai	III.10.2.	4.972	4.473
II.5.	Pelno mokesčio įsipareigojimai			
II.6.	Su darbo santykiais susiję įsipareigojimai	III.10.3.	577.723	692.677
II.7.	Atidėjiniai			
II.8.	Kitos mokėtinos sumos ir trumpalaikiai įsipareigojimai	III.10.4.	38.803	71.778
NUOSAVO KAPITALO IR ĮSIPAREIGOJIMŲ IŠ VISO:			13.368.406	14.310.670

Direktorius

(įmonės vadovo pareigų pavadinimas)



(parašas)

Jonas Trukšnys

(vardas ir pavardė)

Vyriausiasis buhalteris

(vyriausiojo buhalterio (buhalterio)
arba galinčio tvarkyti apskaitą kito
asmens pareigų pavadinimas)


(parašas)

Ramutė Janušauskaitė

(vardas ir pavardė)

AB "DETONAS"

(įmonės pavadinimas)

Įmonės kodas 134170932. Kaunas, Jovaru g. 3a, LT-47192

(įmonės kodas, adresas, kiti duomenys)

(Tvirtinimo žyma)

2014 M. KOVO 31 D. PELNO (NUOSTOLIŲ) ATASKAITA2014 m. balandžio 15 d. Nr. 2

(ataskaitos sudarymo data)

2014 m. 3 mėn.

(ataskaitinis laikotarpis)


Litai

(ataskaitos tikslumo lygis ir valiuta)

Eil. nr.	STRAIPSNIAI	Pastabos Nr.	Finansiniai metai	Praeję finansiniai metai
I.	PARDAVIMO PAJAMOS	III.11.1.	484.134	310.047
II.	PARDAVIMO SAVIKAINA	III.12.1,3.	822.404	784.846
III.	BENDRASIS PELNAS (NUOSTOLIAI)		-338.270	-474.799
IV.	VEIKLOS ŠAŪAUDOS	III.12.	380.493	303.056
IV.1	Pardavimo	III.12.3.	5.562	1.275
IV.2	Bendrosios ir administracinės	III.12.1,2.	374.931	301.781
V.	TIPINĖS VEIKLOS PELNAS (NUOSTOLIAI)		-718.763	-777.855
VI.	KITA VEIKLA		22.889	16.958
VI.1.	Pajamos	III.11.2.	26.899	27.483
VI.2.	Šaūaudos	III.12.4.	4.010	10.525
VII.	FINANSINĖ IR INVESTICINĖ VEIKLA		-379	-767
VII.1.	Pajamos	III.11.3.		2.598
VII.2.	Šaūaudos	III.12.5.	379	3.365
VIII.	IPRASTINĖS VEIKLOS PELNAS (NUOSTOLIAI)	III.13.	-696.253	-761.664
IX.	PAGAUTĖ			
X.	NETEKIMAI			
XI.	PELNAS (NUOSTOLIAI) PRIEŠ APMOKESTINIMĄ		-696.253	-761.664
XII.	PELNO MOKESTIS			
XIII.	GRYNASIS PELNAS (NUOSTOLIAI)		-696.253	-761.664

Direktorius


(įmonės vadovo pareigų pavadinimas)


 (parašas)
Jonas Trukšny

(vardas ir pavardė)

Vyriausiasis buhalteris

(vyriausiojo buhalterio (buhalterio) arba galinčio tvarkyti apskaitą kito asmens pareigų pavadinimas)


 (parašas)
Ramutė Janušauskaitė

(vardas ir pavardė)

AB "DETONAS"

Įmonės kodas 134170932, Kaunas, Jovaryų g. 3a. Tel. (837) 362279

2014 m. KOVO 31 D. NUOSAVO KAPITALO POKYČIŲ ATASKAITA

2014 m. Balandžio 15 d. Nr. 3

(ataskaitos sudarymo data)

2014 m. 3 mėn.

(ataskaitinis laikotarpis)

Litai


(ataskaitos tikslumo lygis ir valiuta)

	Apmokėtas įstatinis kapitalas	Akcijų priedai	Savos akcijos (-)	Finansinio turto perkainojimo rezervas	Įstatymo numatyti rezervai		Kiti rezervai	Nepaskirstytasis pelnas (nuostoliai)	Iš viso
					Privalomasis	Savoms akcijoms įsigyti			
1. Likutis 2012.12.31.	7176766				717680		3196228	2581038	13671712
2. Apskaitos politikos pakeitimo rezultatas									-
3. Esminių klaidų taisymo rezultatas									-
4. Perskaičiuotas likutis 2012.12.31.	7176766	-	-		717680	-	3196228	2581038	13671712
5. Savų akcijų įsigijimas (pardavimas)									-
6. Bendrųjų pajamų ataskaitoje nepripažintas pelnas (nuostoliai)									-
7. Dividendai									-
8. Kitos išmokos									-
9. Sudaryti rezervai									-
10. Panaudoti rezervai									-

	Apmokėtas įstatinis kapitalas	Akcijų priedai	Savos akcijos (-)	Finansinio turto perkainojimo rezervas	Įstatymo numatyti rezervai		Kiti rezervai	Nepaskirstytasis pelnas (nuostoliai)	Iš viso
					Privalomasis	Savoms akcijoms įsigyti			
11. Įstatinio kapitalo didinimas (mažinimas)									-
12. Ataskaitinio laikotarpio pelnas (nuostoliai)								(761664)	(761664)
13. Likutis 2013.03.31.	7176766	-	-	-	717680	-	3196228	1819374	12910048
14. Savų akcijų įsigijimas (pardavimas)									
15. Bendrųjų pajamų ataskaitoje nepripažintas pelnas (nuostoliai)									
16. Dividendai								(957000)	(957000)
17. Kitos išmokos									
18. Sudaryti rezervai							495700	(495700)	
19. Panaudoti rezervai							(3196228)	3196228	
20. Įstatinio kapitalo didinimas (mažinimas)									
21. Ataskaitinio laikotarpio pelnas (nuostoliai)								1460745	1460745
22. Likutis 2013.12.31	7176766	-	-	-	717680	-	495700	5023647	13413793
23. Savų akcijų įsigijimas (pardavimas)									-
24. Bendrųjų pajamų ataskaitoje nepripažintas pelnas (nuostoliai)									-
25. Dividendai									-
26. Kitos išmokos									-
27. Sudaryti rezervai									
28. Panaudoti rezervai									

	Apmokėtas įstatinis kapitalas	Akcijų priedai	Savos akcijos (-)	Finansinio turto perkainojimo rezervas	Įstatymo numatyti rezervai		Kiti rezervai	Nepaskirstytasis pelnas (nuostoliai)	Iš viso
					Privalomasis	Savoms akcijoms įsigyti			
29. Įstatinio kapitalo didinimas (mažinimas)									-
30. Ataskaitinio laikotarpio pelnas (nuostoliai)								(696253)	(696253)
31. Likutis 2014.03.31.	7176766	-	-	-	717680	-	495700	4327394	12717540

Direktorius
(įmonės vadovo pareigų pavadinimas)


(parašas)

Jonas Trukšnyis
(vardas ir pavardė)

Vyriausioji buhalterė
(pareigų pavadinimas)


(parašas)

Ramutė Janušauskaitė
(vardas ir pavardė)

AB "DETONAS"

(įmonės pavadinimas)

Įmonės kodas 134170932. Kaunas, Jovarų g. 3a, LT-47192

(įmonės kodas, adresas, kiti duomenys)

(Tvirtinimo žyma)

2014 M. KOVO 31 d. PINIGŲ SRAUTŲ ATASKAITA

2014 m. balandžio 15 d. Nr. 4

(ataskaitos sudarymo data)

2014 m. 3 mėn.

(ataskaitinis laikotarpis)


Litai

(ataskaitos tikslumo lygis ir valiuta)

Eil. Nr.	Straipsniai	Pastabos Nr.	Finansiniai metai	Praėję finansiniai metai
I.	Pagrindinės veiklos pinigų srautai			
I.1.	Grynasis pelnas (nuostoliai)		(696253)	(761664)
I.2.	Nusidėvėjimo ir amortizacijos sąnaudos		179151	193986
I.3.	Po vienerių metų gautinų sumų (padidėjimas) sumažėjimas			
I.4.	Atsargų (padidėjimas) sumažėjimas		(116476)	(446462)
I.5.	Išankstinių apmokėjimų (padidėjimas) sumažėjimas		295	12892
I.6.	Nebaigtų vykdyti sutarčių (padidėjimas) sumažėjimas			
I.7.	Pirkėjų įsiskolinimo (padidėjimas) sumažėjimas		369919	629702
I.8.	Dukterinių ir asocijuotų įmonių skolų (padidėjimas) sumažėjimas			
I.9.	Kitų gautinų sumų (padidėjimas) sumažėjimas		358	(408)
I.10.	Kito trumpalaikio turto (padidėjimas) sumažėjimas		(24713)	(402682)
I.11.	Ilgalaikių skolų tiekėjams ir gautų išankstinių apmokėjimų padidėjimas (sumažėjimas)			
I.12.	Trumpalaikių skolų tiekėjams ir gautų išankstinių apmokėjimų padidėjimas (sumažėjimas)		(98082)	(11629)
I.13.	Pelno mokesčio įsipareigojimų padidėjimas (sumažėjimas)			
I.14.	Su darbo santykiais susijusių įsipareigojimų padidėjimas (sumažėjimas)		(114954)	(84252)
I.15.	Atidėjinių padidėjimas (sumažėjimas)			
I.16.	Kitų mokėtinų sumų ir įsipareigojimų padidėjimas (sumažėjimas)		(32975)	(60002)
I.17.	Ilgalaikio materialiojo ir nematerialiojo turto perleidimo rezultatų eliminavimas			
I.18.	Finansinės ir investicinės veiklos rezultatų eliminavimas			767
I.19.	Kitų nepiniginių straipsnių eliminavimas			
	Grynjieji pagrindinės veiklos pinigų srautai	III.15.1.	(533730)	(929752)
II.	Investicinės veiklos pinigų srautai			


Eil. Nr.	Straipsniai	Pastabos Nr.	Finansiniai metai	Praėję finansiniai metai
II.1.	Ilgalaikio turto (išskyrus investicijas) įsigijimas	III.16.1.	(6882)	(1021177)
II.2.	Ilgalaikio turto (išskyrus investicijas) perleidimas			
II.3.	Ilgalaikių investicijų įsigijimas			
II.4.	Ilgalaikių investicijų perleidimas			
II.5.	Paskolų suteikimas			
II.6.	Paskolų susigrąžinimas			
II.7.	Gauti dividendai, palūkanos	III.16.2.		2598
II.8.	Kiti investicinės veiklos pinigų srautų padidėjimai			
II.9.	Kiti investicinės veiklos pinigų srautų sumažėjimai			
	Gryniesi investicinės veiklos pinigų srautai	III.16.	(6882)	(1018579)
III.	Finansinės veiklos pinigų srautai			
III.1.	Pinigų srautai, susiję su įmonės savininkais	III.17.1.	-	-
III.1.1.	Akcijų išleidimas			
III.1.2.	Savininkų įnašai nuostoliams padengti			
III.1.3.	Savų akcijų supirkimas			
III.1.4.	Dividendų išmokėjimas			
III.2.	Pinigų srautai, susiję su kitais finansavimo šaltiniais	III.17.2	-	(3365)
III.2.1.	Finansinių skolų padidėjimas		-	-
III.2.1.1.	Paskolų gavimas			
III.2.1.2.	Obligacijų išleidimas			
III.2.2.	Finansinių skolų sumažėjimas		-	-
III.2.2.1.	Paskolų grąžinimas			
III.2.2.2.	Obligacijų supirkimas			
III.2.2.3.	Sumokėtos palūkanos			
III.2.2.4.	Lizingo (finansinės nuomos) mokėjimai			
III.2.3.	Kitų įmonės įsipareigojimų padidėjimas			
III.2.4.	Kitų įmonės įsipareigojimų sumažėjimas			
III.2.5.	Kiti finansinės veiklos pinigų srautų padidėjimai			
III.2.6.	Kiti finansinės veiklos pinigų srautų sumažėjimai	III.17.2.		(3365)
	Gryniesi finansinės veiklos pinigų srautai	III.17.	-	(3365)
IV.	Valiutų kursų pasikeitimo įtaka grynųjų pinigų ir pinigų ekvivalentų likučiui			
V.	Grynasis pinigų srautų padidėjimas (sumažėjimas)		(540612)	(1951696)
VI.	Pinigai ir pinigų ekvivalentai laikotarpio pradžioje		1748013	2679431
VII.	Pinigai ir pinigų ekvivalentai laikotarpio pabaigoje		1207401	727735

Direktorius
(įmonės vadovo pareigų pavadinimas)


(parašas)

Jonas Trukšnys
(vardas ir pavardė)

Vyriausioji buhalterė
(vyriausiojo buhalterio (buhalterio) arba galinčio tvarkyti apskaitą kito asmens pareigų pavadinimas)


(parašas)

Ramutė Janušauskaitė
(vardas ir pavardė)

AB „DETONAS“
2014 M. KOVO 31 D. FINANSINIŲ ATASKAITŲ RINKINIO
AIŠKINAMASIS RAŠTAS

2014 m. balandžio 15 d. Nr. 5
(ataskaitos sudarymo diena)

I. BENDROJI DALIS

1.1. Įregistravimo data

AB „DETONAS“ (toliau – Įmonė arba Bendrovė) buvo įregistruota 1994 m. rugpjūčio 10 d. Kauno miesto savivaldybės rejestro Nr. AB 99-170, Bendrovės kodas 134170932. Bendrovė buvo įkurta vadovaujantis 1994 m. birželio 3 d. Valstybinės firmos „Granitas“ įsakymu Nr. 2, reorganizavus VF „Granitas“.

1.2. Informacija apie Bendrovės filialus ir atstovybes

Bendrovė turi tris nesavarankiškus struktūrinius padalinius:

- Kauno padalinys, adresas: Kaunas, Jovarų g. 3a.;
- Akmenės padalinys, adresas: Naujoji Akmenė, J. Dalinkevičiaus g. 30;
- Pakruojo padalinys, adresas: Pakruojo raj., Petrašiūnų k., Balsių p.

Bendrovės administracija yra Kaune, Jovarų g. 3a.

1.3. Bendrovės veikla

Pagrindinė Bendrovės veikla – gręžimo sprogdinimo darbai. Tokie darbai atliekami Pakruojo rajone, gręžiama ir sprogdinama dolomitinė uoliena, iš jos gaminama dolomitinė skalda. Akmenės rajone sprogdinamas kalkakmenis, iš jo gaminamas cementas. Bendrovė taip pat užsiima pastatų, statinių (kaminų, bokštų ir kt.) griovimu sprogdinimo ir ardymo būdu, taip pat geologine žvalgyba. Dolomitinė uoliena žiemos metu nesprogdinama.

AB „Detonas“ įstatinio kapitalo dydis ir struktūra per 2014 m. 3 mėnesius nesikeitė.

Vidutinis darbuotojų skaičius per 2014 m. 3 mėnesius buvo 80,3 žm., 2013 m. tuo pačiu laikotarpiu – 78,5 žm. 2014 m. kovo 31 d. Bendrovėje dirbo 80 žm.

II. APSKAITOS POLITIKA

Bendrovėje taikoma tokia apskaitos politika:

AB „DETONAS“ 2014 m. 3 mėn. finansinių ataskaitų rinkinys parengtas vadovaujantis Lietuvos Respublikos buhalterinės apskaitos ir Įmonių finansinės atskaitomybės įstatymais, Verslo apskaitos standartais ir įmonės patvirtinta apskaitos politika. Įmonė dirba veiklos tęstinumo principu.

Sudarant finansinę atskaitomybę, taikomi tokie turto įkainojimo būdai:

- a) nematerialus turtas – įsigijimo savikaina, atėmus sukauptą amortizaciją;
- b) ilgalaikis materialus turtas – įsigijimo savikaina, atėmus sukauptą nusidėvėjimą;
- c) atsargos – įsigijimo savikaina arba grynąja galimo realizavimo verte, ta, kuri iš jų yra mažesnė;
- d) gautinos sumos – grynąja verte, atėmus abejotinas sumas.

AB „Detonas“ apskaitos politika per 2014 m. 3 mėnesius nebuvo keičiama. Taikoma apskaitos politika buvo aprašyta 2013 m. metinių finansinių ataskaitų rinkinio aiškinamajame rašte.

III. PASTABOS

III.1. Nematerialusis turtas

- Nematerialaus turto būklė finansinių metų pradžioje, pakitimai per ataskaitinį 2014 m. 3 mėnesius ir būklė 2014 m. kovo 31 d. dieną pagal svarbiausias šio turto grupes atskleista 1 lentelėje III.1.1. pastaba. „Nematerialusis turtas“.

III.1.1. pastaba. Nematerialusis turtas, Lt

1 lentelė

Rodikliai	Plėtros darbai	Prestižas	Patentai, licencijos ir pan.	Programinė įranga	Kitas nematerialusis turtas	Iš viso
Likutinė vertė praėjusių finansinių metų pabaigoje 2013-12-31			34206	9748	286	44240
a) Ilgalaikis nematerialusis turtas įsigijimo savikaina			52575	29249	44986	126810
Praėjusių finansinių metų pabaigoje			52575	35083	44986	132644
Finansinių metų pokyčiai:						
- turto įsigijimas						
- kitiems asmenims perleistas ir nurašytas turtas (-)						
- perrašymai iš vieno straipsnio į kitą + / (-)						
2014-03-31			52575	35083	44986	132644
b) Amortizacija						
Praėjusių finansinių metų pabaigoje			18369	25335	44700	88404
Finansinių metų pokyčiai:			1267	604	43	1914
- finansinių metų amortizacija						
- atstatantys įrašai (-)						
- kitiems asmenims perleisto ir nurašyto turto amortizacija (-)						
- perrašymai iš vieno straipsnio į kitą + / (-)						
2014-03-31			19636	25939	44743	90318
c) Vertės sumažėjimas						
Praėjusių finansinių metų pabaigoje						
Finansinių metų pokyčiai:						
- finansinių metų vertės sumažėjimas						
- atstatantys įrašai (-)						
- kitiems asmenims perleisto ir nurašyto turto (-)						
- perrašymai iš vieno straipsnio į kitą + / (-)						
Finansinių metų pabaigoje						
d) Likutinė vertė 2014-03-31			32939	9144	243	42326
(a) - (b) - (c)						

- Priskaičiuota nematerialiojo turto amortizacijos suma parodoma pelno (nuostolių) ataskaitos IV.2. „Bendrosios ir administracinės sąnaudos“ straipsnyje.
- Nematerialiojo turto amortizacija skaičiuojama tiesiogiai proporcingu (tiesiniu) metodu, naudingo tarnavimo laikas 3-4 metai.
- Turto, kuris yra visiškai amortizuotas, tačiau naudojamas veikloje, įsigijimo savikaina 2014 m. kovo 31 d. sudarė 71885 Lt. Tai 3 licencijos, 2 programinės įrangos ir 1 kitam nematerialiam turtui priskirtas turtas – vadybos sistemos sertifikatas.
- Per 2014 m. 3 mėnesius nebuvo įsigyta nematerialiojo ilgalaikio turto.
- Nemokamai gauto nematerialiojo turto nėra.
- Nematerialiojo turto, kurio kontrolę riboja teisės aktai ar tam tikros sutartys, nėra.
- Užstatyto ar kaip kitaip įkeisto nematerialiojo turto nėra.

III.2. Ilgalaikis materialusis turtas

- Ilgalaikio materialaus turto būklė finansinių metų pradžioje, pakitimai per ataskaitinį 2014 m. 3 mėnesius ir būklė 2014 m. kovo 31 d. dieną pagal svarbiausias šio turto grupes atskleista 2 lentelėje III.2.1. pastaba. „Ilgalaikis materialusis turtas“.
- Ilgalaikio materialiojo turto nusidėvėjimas skaičiuojamas tiesiogiai proporcingu (tiesiniu) metodu.
- Ilgalaikio materialiojo turto nusidėvėjimo normos:

Ilgalaikio materialiojo turto grupės	Vidutinis naudingo tarnavimo laikas (metais)
Pastatai ir statiniai	8, 15, 20
Mašinos ir įrengimai	5
Transporto priemonės	6, 10
Kita įranga, prietaisai, įrankiai ir įrenginiai	8
Kitas materialus turtas	3, 4, 6

- Per 2014 m. 3 mėnesius įsigyta ilgalaikio materialaus turto už 6882 Lt. Tai:
 - suvirinimo aparatas Ergus – 3922 Lt;
 - kaitinimo aparatas – 760 Lt;
 - 2 vnt. FM-Blue moduliai kuro kontrolei – 2200 Lt.
- Užstatyto ar kaip nors įkeisto ilgalaikio materialiojo turto nėra.

III.2.1. pastaba. Ilgalaikis materialusis turtas, Lt

2 lentelė

Rodikliai	Žemė	Pastatai ir statiniai	Masinos ir įrengimai	Transporto priemonės	Kita įranga, prietaisai, įrankiai ir įrenginiai	Nebaigta statyba	Kitas materialusis turtas	Iš viso
Likutinė vertė praėjusių finansinių metų pabaigoje		4602302	4027913	337270	88338		22832	9078655
a) Įsigijimo savikaina								
Praėjusių finansinių metų pabaigoje		6968778	7798813	2291315	688174		212618	17959698
Finansinių metų pokyčiai:			3922		2960			6882
- turto įsigijimas								
- perleistasis ir nurašytas turtas (-)								
- perrašymai iš vieno straipsnio į kitą +/- (-)								
2014-03-31		6968778	7802735	2291315	691134		212618	17966580
b) Perkainojimas								
Praėjusių finansinių metų pabaigoje								
Finansinių metų pokyčiai:								
- vertės padidėjimas (sumažėjimas) +/- (-)								
- kitiems asmenims perleisto ir nurašyto turto (-)								
- perrašymai iš vieno straipsnio į kitą +/- (-)								
Finansinių metų pabaigoje								
c) Nusidėvėjimas								
Praėjusių finansinių metų pabaigoje		2366476	3770900	1954045	599836		189786	8881043
Finansinių metų pokyčiai:		59889	91480	17407	6220		2241	177237
- finansinių metų nusidėvėjimas								
- atstatantys įrašai (-)								
- kitiems asmenims perleisto ir nurašyto turto nusidėvėjimas (-)								
- perrašymai iš vieno straipsnio į kitą +/- (-)								
2014-03-31		2426365	3862380	1971452	606056		192027	9058280
d) Vertės sumažėjimas								
Praėjusių finansinių metų pabaigoje								
Finansinių metų pokyčiai:								
- finansinių metų vertės sumažėjimas								
- atstatantys įrašai (-)								
- kitiems asmenims perleisto ir nurašyto turto (-)								
- perrašymai iš vieno straipsnio į kitą +/- (-)								
Finansinių metų pabaigoje								
d) Likutinė vertė 2014-03-31: (a)+(b)-(c)-(d)		4542413	3940355	319863	85078		20591	8908300

III.3. Finansinis turtas

III.3.1. pastaba. Šioje eilutėje parodytos priskaičiuotos už 2013 m. gautinos palūkanos už terminuotą indelį SEB banke. Palūkanų gavimo terminas – 2015 m. gruodžio 6 d.

III.3.2. Terminuotojo indelio terminas – 2 metai: nuo 2013.12.06 iki 2015.12.06 d.

III.4. Atsargos

III.4.1. pastaba. Atsargos, Lt

3 lentelė

RODIKLIAI	ŽALIAVO S IR KOMPLE KTAVIMO GAMINIAI	NEBAIG TA GAMYB A	PAGAMI NTA PRODUK CIJA	PIRKOTOS PREKĖS, SKIRTOS PERPARD UOTI	IŠ VISO
a) Atsargų įsigijimo savikaina					
2013-12-31 d.	829.547	0	0	0	829.547
2014-03-31 d.	946.023	0	0	0	946.023
b) Nukainojimas iki grynosios galimo realizavimo vertės (atstatymas)					
2012-12-31 d.					
2013-09-30 d.					
c) Grynoji galimo realizavimo vertė 2013-09-30 d. (a) - (b)	946.023	0	0	0	946.023
Įkainojimo skirtumai, jei buvo taikomas LIFO būdas					
Įkeistų atsargų vertė	0	0	0	0	0
Atsargos pas trečiuosius asmenis	0	0	0	0	0

• Bendrovės atsargas 2014 m. kovo 31 d. sudarė sprogstamos medžiagos, kuras, atsarginės dalys gręžimo staklėms, transporto priemonėms, mechanizmams, kitos atsargos. Atsargų likutis nuo metų pradžios padidėjo 116,5 tūkst. Lt, nes buvo įsigyta gręžimo vamzdžiai iš Latvijos už 92 tūkst. Lt, taip pat nupirka atsarginių dalių gręžimo staklėms, kitiems mechanizmams už 16 tūkst. Lt, kurių reikės, kai prasidės intensyvesni gręžimo sprogdinimo darbai.

• Atsargos laikomos sandėliuose, kuras – automobilių bakuose, kuro talpykloje.

• Atsargų vertė, pripažinta pardavimo savikainos sąnaudomis per 2014 m. 3 mėnesius, sudarė 138,1 tūkst. Lt.

• Įkeistų ar esančių pas trečiuosius asmenis atsargų nėra.

III.5. Išankstiniai apmokėjimai

III.5.1. pastaba. Šiame straipsnyje atvaizduoti išankstiniai apmokėjimai būsimų laikotarpių sąnaudos:

- 1) būsimos turto draudimo ir darbuotojų nelaimingų atsitikimų darbe draudimo sąnaudos 7500 Lt,
- 2) iš anksto apmokėtas darbo užmokestis už atostogų laikotarpį 2208 Lt,
- 3) apmokėtos avansinės sumos tiekėjams už kurą 15243 Lt,
- 4) sumokėtas avansas už gręžimo staklių remontą - 105756 Lt.

III.6. Per vienerius metus gautinos sumos

III.6.1. pastaba. Pirkėjų įsiskolinimas – užsakovų neapmokėtos sumos už atliktus darbus iki 2014 m. kovo 31 d.

III.6.2. pastaba. Kitos gautinos sumos – tai gautinas pridėtinės vertės mokestis - 148 Lt, atskaitingi asmenys – 454 Lt, sukauptos gautinos palūkanos – 115 Lt.

III.7. Kitas trumpalaikis turtas

III.7.1. pastaba. 2014 m. kovo 31 d. Bendrovė 1050000 Lt laikė terminuotuose indėliuose.

III.7.2. pastaba. Kitas trumpalaikis turtas – 87902 Lt pelno mokesčio permoka už 2013 m. ir 24713 Lt sumokėtas pelno mokesčio avansas už 2014 m. I-ą ketvirtį.

III.8. Pinigai ir pinigų ekvivalentai

III.8.1. pastaba. Bendrovės pinigų likutis bankų einamosiose sąskaitose 2014-03-31 d. buvo 1202127 Lt, kasoje – 5274 Lt. AB „Detonas“ turi atsiskaitomąsias sąskaitas AB SEB banke, AB banke „Swedbankas“, Nordea Bank Finland, DNB banke.

Bendrovė neturi pinigų, kurių naudojimas apribotas ilgesniam kaip vienerių metų laikotarpiui.

III.9. Nuosavas kapitalas

III.9.1. pastaba. Įstatinio kapitalo struktūra

4 lentelė

RODIKLIAI	AKCIJŲ SKAIČIUS	SUMA (LT)
Akcinio kapitalo struktūra 2014-03-31		
1. Pagal akcijų rūšis	7.176.766	7.176.766
1.1. Paprastosios akcijos	7.176.766	7.176.766

Visos akcijos priklauso valstybei, kurią atstovauja Lietuvos Respublikos susisiekimo ministerija, pasitikėjimo teise valdanti 100 proc. akcijų.

Per 2014 m. 3 mėnesius įstatinio kapitalo dydis nei struktūra nesikeitė.

III.9.2. pastaba. Rezervai

5 lentelė

REZERVAI 2014-03-31	BALANSINĖ VERTĖ, LT
III.9.2.1. Privalomasis rezervas	717.680
III.9.2.2. Kiti rezervai, viso:	495.700
1. Darbuotojų premijoms	11.400
2. Investicijoms	391.300
3. Socialinėms kultūrinėms reikmėms	46.000
4. Įsipareigojimams vykdyti, netekimams nurašyti	27.000
5. Paramai	20.000

III.9.3. Nepaskirstytasis pelnas (nuostoliai)

III.9.3.1. pastaba. Nepaskirstytasis pelnas (nuostoliai) 2014 m. kovo 31 dieną sudarė 4327,4 tūkst. Lt – tai ankstesnių metų pelnas 5023,6 tūkst. Lt ir per 2014 m. I-ą ketvirtį patirti nuostoliai – 696,2 tūkst. Lt.

III.10. Per vienerius metus mokėtinos sumos ir įsipareigojimai

III.10.1. pastaba. Skolos tiekėjams – tai Bendrovės trumpalaikiai įsipareigojimai už gautas prekes ir suteiktas paslaugas: elektros ir šiluminę energiją, telefoninius pokalbius, valymo paslaugas, kurą, tepalus, kitas medžiagas ir paslaugas. Skolos tiekėjams iš viso – 29368 Lt.

Bendrovės įsipareigojimų būklė 2014 m. kovo 31 d., Lt

6 lentelė

RODIKLIAI	SKOLOS AR JŲ DALYS, APMOKĖTINOS		
	Per vienerius finansinius	Po vienerių metų, bet ne vėliau kaip per	Po penkerių metų
Mokėtinų sumų skaidymas pagal rūšis			

	metus	penkerius metus	
Finansinės skolos: (Tarp jų dukterinėms ir asocijuotoms įmonėms)			
1. Lizingo (finansinės nuomos) ar panašūs įsipareigojimai	0	0	0
2. Kredito įstaigoms	0	0	0
3. Kitos finansinės skolos	0	0	0
Kitos skolos	29368	0	0
IŠ VISO:	29368	0	0

III.10.2. pastaba. Gauti išankstiniai apmokėjimai 4972 Lt – tai iš negyvenamų patalpų nuomininkų gauti išankstiniai mokėjimai už patalpų nuomą. Bendrovė laikinai nereikalingas patalpas išnuomoja, tačiau šių patalpų pagrindinis naudojimo tikslas nėra nuomos pajamų uždirbimas. Patalpos šiuo metu nėra reikalingos Bendrovės veikloje, todėl neterminuotam laikotarpiui išnuomota 140,76 m² administracinių patalpų ir 201,26 m² sandėliavimo patalpų.

III.10.3. pastaba. Su darbo santykiais susiję įsipareigojimai 577723 Lt, tai:

- 1) mokėtinas darbo užmokestis už 2014 m. kovo mėn. 121592 Lt,
- 2) mokėtini gyventojų pajamų mokestis, socialinio draudimo mokesčiai, įmokos į garantinį fondą už 2014 m. kovo mėnesį, viso 87044 Lt;
- 3) paskaičiuoti kaupimai nepanaudotų atostogų atlyginimams ir socialinio draudimo mokesčiams 2013 m. gruodžio 31 dienai, viso 369087 Lt.

III.10.4. pastaba. Kitos mokėtinos sumos ir trumpalaikiai įsipareigojimai – tai: mokėtinas pridėtinės vertės mokestis – 34485 Lt; mokėtinas autorinis atlyginimas ir nuo jo priskaičiuoti mokesčiai – 2081 Lt, kitos mokėtinos sumos – 2237 Lt.

III.11. Pajamos

III.11.1. pastaba. Pardavimo pajamų detalizavimas, Lt

7 lentelė

PASLAUGŲ PARDAVIMO PAJAMOS	2014 M. KOVO 31 D.	2013 M. KOVO 31 D.
Gręžimo sprogdinimo darbai	484.134	310.047

Įmonės pagrindinė veikla – gręžimo sprogdinimo darbai per 2014 m. 3 mėnesius sudarė 95 % visų gautų įmonės pajamų.

III.11.2. pastaba. Kitos veiklos pajamos, Lt

8 lentelė

KITOS VEIKLOS PAJAMOS	2014 M. KOVO 31 D.	2013 M. KOVO 31 D.
1. Nuomos pajamos	11.149	11.288
2. Kitos veiklos pajamos	15.750	26.355
Iš viso:	26.899	27.483

III.11.3. pastaba. Finansinės ir investicinės veiklos pajamos, Lt

9 lentelė

FINANSINĖS IR INVESTICINĖS VEIKLOS PAJAMOS	2014 M. KOVO 31 D.	2013 M. KOVO 31 D.
1. Palūkanos už indėlius	0	2537
2. Palūkanos už sąskaitų likučius	0	61
Iš viso:	0	2598

III.12. Sąnaudos

III.12.1. pastaba. Personalo sąnaudos, Lt**10 lentelė**

PERSONALO SĄNAUDOS	2014 M. KOVO 31 D.	2013 M. KOVO 31 D.
1. Darbo užmokesčio sąnaudos	522.609	510.942
2. Socialinio draudimo sąnaudos	174.414	162.008
3. Socialinės ir kt. išmokos	18.065	6.269
Iš viso:	715.088	679.219

Personalo sąnaudos apskaitomos pardavimo savikainoje ir veiklos sąnaudose. Socialinės išmokos apskaitomos veiklos sąnaudose.

III.12.2. pastaba. Finansinių ataskaitų audito sąnaudos, Lt**11 lentelė**

SU AUDITO ĮMONIŲ TEIKIAMOMIS PASLAUGOMIS SUSIJUSIOS SĄNAUDOS	2014 M. KOVO 31 D.	2013 M. KOVO 31 D.
Finansinių ataskaitų audito	5745	6745
Iš viso:	5745	6745

Finansinių ataskaitų audito sąnaudos apskaitomos veiklos sąnaudose.

III.12.3. pastaba. Kitos reikšmingos sąnaudos, Lt**12 lentelė**

SĄNAUDOS	2014 M. KOVO 31 D.	2013 M. KOVO 31 D.
1. Nusidėvėjimas	177.237	192.633
2. Amortizacija	1.914	1.353
3. Sprogstamosios medžiagos	58.967	41.718
4. Degalai	52.945	35.237
5. Atsarginės dalys ir remontai	20.380	17.826
6. Elektros energija	20.678	25.235
7. Ryšių paslaugos	10.032	8.554
8. Veiklos mokesčiai	8.990	6.916
9. Kita	130.921	72.466
Iš viso:	482.064	401.938

Nematerialaus turto amortizacija apskaitoma veiklos sąnaudose, visos kitos sąnaudos – pardavimo savikainoje ir veiklos sąnaudose.

III.12.4. pastaba. Kitos veiklos sąnaudos, Lt**13 lentelė**

KITOS VEIKLOS SĄNAUDOS	2014 M. KOVO 31 D.	2013 M. KOVO 31 D.
1. Trumpalaikio turto pardavimo savikaina	520	6.304
2. Kitos netipinės veiklos sąnaudos	3.490	4.221
Iš viso:	4.010	10.525

III.12.5. pastaba. Finansinės ir investicinės veiklos sąnaudos, Lt

14 lentelė

SAŃAUDŲ DETALIZAVIMAS	2014 M. KOVO 31 D.	2013 M. KOVO 31 D.
1. Baudų ir delspinigių sąnaudos	2	0
2. Valiutos keitimo sąnaudos	377	3.365
Iš viso:	379	3.365

III.13. Įprastinės veiklos pelnas (nuostoliai) – AB „Detonas“ per ataskaitinį 2014 m. I-o ketv. laikotarpį patyrė 696;2 tūkst. Lt nuostolių.

III.14. Sandoriai su susijusiais asmenimis

- Bendrovės valdybą sudaro 3 nariai. Valdybos nariams per ataskaitinį laikotarpį nebuvo priskaičiuota jokia pinigų suma, nebuvo suteikta paskolų, neišduota garantijų, neperleista turto.
- 2014 m. kovo 31 d. dirbo 4 vadovų kategorijai priskiriami darbuotojai: direktorius, technikos direktorius, direktoriaus pavaduotojas komercijai, vyriausiasis buhalteris.
- Direktoriaus, technikos direktoriaus, direktoriaus pavaduotojo komercijai ir vyriausiojo buhalterio mėnesinės algos kintamoji dalis priklauso nuo šių veiklos rodiklių: pajamų apimties vienam bendrovės darbuotojui (vidutiniam sąlyginiam), likvidumo ir pelno (nuostolių).

III.15. Pagrindinės veiklos pinigų srautai

III.15.1. pastaba. Pagrindinės veiklos pinigų srautai parodo, kiek pagrindinė įmonės veikla - gręžimo sprogdinimo darbai - gali generuoti pinigų srautus be išorinio finansavimo šaltinių. Šie pinigų srautai yra pagrindinis finansavimo šaltinis, leidžiantis palaikyti ir plėtoti įmonės gamybinius pajėgumus, daryti naujas investicijas, išmokėti dividendus ir kt. Kaip matyti iš 2014 m. kovo 31 d. pinigų srautų ataskaitos, grynieji pagrindinės veiklos pinigų srautai šiuo ataskaitiniu laikotarpiu yra neigiami (533,7 tūkst. Lt), nes įmonės uždirbtos pajamos nepadengė visų išlaidų.

III.16. Investicinės veiklos pinigų srautai

III.16.1. pastaba. Investicinės veiklos pinigų srautai – pinigų srautai, susiję su ilgalaikio turto įsigijimu ir perleidimu. Šioje eilutėje yra parodyta įsigyto per 2014 m. 3 mėnesius ilgalaikio materialus turto suma 6882 Lt.


III.16.2. pastaba. Gautų dividendų, palūkanų eilutėje pateikiamos Bendrovės gautos palūkanos iš terminuotų indėlių ir sąskaitų likučių. Per ataskaitinį laikotarpį palūkanų nebuvo gauta.

III.17. Finansinės veiklos pinigų srautai

III.17.1. pastaba. Finansinės veiklos pinigų srautai – tai pinigų srautai, susiję Bendrovės savininkais. Per ataskaitinį laikotarpį finansinės veiklos pinigų srautų nebuvo.

III.17.2. pastaba. Kitų finansinės veiklos pinigų srautų sumažėjimų eilutėje pateikiamos kitose eilutėse neparodytos finansinės veiklos pinigų srautų sumažėjimai.

Direktorius



Jonas Trukšnys

Vyriausioji buhalterė



Ramutė Janušauskaitė

PATVIRTINTA:
AB „Detonas“ 2014 m. balandžio 23 d.
valdybos posėdžio protokolu Nr. 2

LR SUSISIEKIMO MINISTERIJA



AB „Detonas“

**2014 METŲ 3 MĖNESIŲ TARPINIS
PRANEŠIMAS**

Adresas: Jovarių 3a, LT-47192 Kaunas, Lietuva
Telefonai: (8-37) 36 25 62, 36 22 79
Faksas (8-37) 36 22 65
Direktorius Jonas Trukšnys

KAUNAS 2014

TURINYS

1. Objektivi įmonės būklės, veiklos vykdymo ir plėtros apžvalga.....	23
2. Finansinių ir nefinansinių veiklos rezultatų analizė, su aplinkosaugos ir personalo klausimais susijusi informacija.....	23
3. Nuorodos ir papildomi paaiškinimai apie 2014 m. 3 mėnesių finansinėje atskaitomybėje pateiktus duomenis.....	26
4. Visų įmonės turimų savų akcijų skaičius bei jų nominali vertė ir įstatinio kapitalo dalis, kurią tos akcijos sudaro.....	26
5. Bendrovės valdymo organai	27
6. Kita informacija.....	27

1. Objektivi įmonės būklės, veiklos vykdymo ir plėtros apžvalga

AB „Detonas“ - akcinė bendrovė, kurios visos akcijos (100 %) priklauso valstybei ir kurias patikėjimo teise valdo Susisiekimo ministerija. Bendrovės teikiamos paslaugos – gręžimo, sprogdinimo darbai. Analizuojamu laikotarpiu bendrovė savo veiklą vykdė Lietuvos rinkoje. Gręžimo, sprogdinimo darbai 2014 m. I-ą ketvirtį buvo atliekami tik trijuose eksploatuojamuose dolomito ir klinčių karjeruose.

Įmonės veiklai būdingas sezoniškumas: šaltuoju metų laikotarpiu didžioji dalis pagrindinių užsakovų gamybos nevykdo, gręžimo – sprogdinimo darbai karjeruose neatliekami. Šių metų I ketvirčio mažas darbų apimtis įtakojo žiemos periodas, užsakovų įmonių remonto darbai, nepakankama užsakovų parduodamos produkcijos paklausa. Dėl šių priežasčių AB „Detonas“ gręžimo sprogdinimo darbų atliekamos apimtys buvo mažos ir analizuojamu laikotarpiu bendrovės veikla buvo nuostolinga. Tai, remiantis bendrovės veiklos patirtimi ir pagrindinių užsakovų pateiktais karjerų kasybos planais, buvo numatyta strateginiame įmonės veiklos plane.

AB „Detonas“ per 2014 m. 3 mėn. uždirbo 511,0 tūkst. Lt pajamų. Patirti nuostoliai siekė 696,3 tūkst. Lt. Per šį laikotarpį investuota tik 6,9 tūkst. Lt. Įsigyta ir dviems transporto priemonėms sumontuota stebėjimo ir kontrolės įranga, nupirkti suvirinimo ir kaitinimo aparatai.

2. Finansinių ir nefinansinių veiklos rezultatų analizė, su aplinkosaugos ir personalo klausimais susijusi informacija

Pajamos. Per 2014 m. 3 mėn. uždirbta 511,0 tūkst. Lt bendrųjų pajamų. Pajamų planas viršytas 75 proc., o lyginant su 2013 m. 3 mėn. pajamų faktų – viršyta 50 proc. Pajamos, gautos už gręžimo sprogdinimo darbus, per 2014 m. 3 mėn. siekė 484,1 tūkst. Lt. Tai sudarė 95 proc. visų įmonėje uždirbtų pajamų.

Kitų pajamų (nuomos, kitų paslaugų) lyginamasis svoris bendroje pajamų struktūroje nedidelis. Jų dinaminiai pokyčiai įmonės veikloje nėra reikšmingi.

Sąnaudos. Per 2014 m. 3 mėn. bendrovė išleido 1207,3 tūkst. Lt - tai 139,1 tūkst. Lt (13 proc.) daugiau nei planuota ir 105,5 tūkst. Lt (10 proc.) daugiau nei 2013 m. analogišku laikotarpiu.

Ataskaitiniu laikotarpiu didžioji sąnaudų dalis teko personalo išlaikymui. Personalo išlaikymo sąnaudos planuotas viršijo 11 proc., o lyginant su 2013 m. 1-3 mėnesiais, padidėjo 5

proc. Darbo užmokesčio didėjimą sąlygojo didesnės nei planuota atliktos darbų apimtys, apsaugos darbuotojų, sargų kūrinių pavadavimas atostogų metu.

Personalo mokymo sąnaudų viršijimui didžiausią įtaką turėjo dviejų kasybos darbų vadovų mokymai, jie būtini dėl darbų karjeruose.

Nusidėvėjimo ir amortizacijos sąnaudos sudarė 14,8 proc. visų įmonės sąnaudų, plano neviršijo.

Ženkliu viršyti sąnaudų straipsniai: 1) sprogstamųjų medžiagų, autorinio atlyginimo sąnaudų planai viršyti dėl didesnių nei planuota atliktų darbų apimčių, 2) atsarginių dalių gręžimo staklėms ir mechanizmams sąnaudos - dėl nenumatytų remonto darbų, 3) transporto nuomos sąnaudos - dėl savivarčių, statybinio laužo malimo technikos nuomos darbams objektuose atlikti, 4) teisinėmis paslaugomis buvo pasinaudota sprendžiant iškilusias problemas dėl bendrovės internetinio tinklalapio, 5) kitos sąnaudos viršijo planuotas dėl griovimo darbams atlikti įvairių samdomų paslaugų; taip pat 2014 m. I-ą ketvirtį trims į pensiją išėjusiems darbuotojams išmokėtos išeitinės kompensacijos.

Veiklos rezultatas. 2014 m. I-ą ketvirtį, remiantis bendrovės veiklos patirtimi, buvo planuoti 777,0 tūkst. Lt nuostoliai. Ataskaitiniu laikotarpiu buvo patirti 696,3 tūkst. Lt nuostoliai. Planuotus nuostolius pavyko sumažinti 11,6 proc.

AB „DETONAS“ veiklą apibūdinantys finansiniai rodikliai

Eil. Nr.	Rodiklio pavadinimas	2012 m. 3 mėn.	2013 m. 3 mėn.	2014 m. 3 mėn.
1.	Pajamos, tūkst. Lt.	333,1	340,1	511,0
2.	Veiklos pelningumas, proc.	-250	-251	-148
3.	Likvidumas	6,6	5,9	6,2
4.	Turto panaudojimo efektyvumas (pardavimai/visas turtas)	0,02	0,03	0,04

Dividendai. AB „Detonas“ veikia pagal LR įstatymus ir akcininko sprendimus dėl dividendų. Bendrovės dividendų politika buvo aprašyta 2013 m. Metiniame pranešime.

Turtas ir įsipareigojimai. Viso bendrovės turto vertė 2014 m. kovo 31 d. siekė 13368,4 tūkst. Lt, 2013 m. pabaigoje – 14310,7 tūkst. Lt (sumažėjo 942,3 tūkst. Lt). Analizuojamu

laikotarpiu ilgalaikis turtas sudarė 69,6 proc. viso turto, trumpalaikis turtas – 30,4 proc. viso turto.

2014 m. kovo 31 d. debitorinis įsiskolinimas siekė 608,8 tūkst. Lt, kreditorinis įsiskolinimas buvo tik 29,4 tūkst. Lt. Skolos tiekėjams sudaro tik 5 proc. visų įmonės įsipareigojimų. Visi įsipareigojimai trumpalaikiai, įmonė nesinaudoja paskolomis, 95 proc. visų kapitalo šaltinių sudaro nuosavas kapitalas.

Bendrovės klientai ir pagrindinės jų grupės, jiems teikiamos paslaugos. Šios dalies informacija pateikta 2013 m. Metiniame pranešime, esminių pokyčių per 2014 m. 1-3 mėn. nebuvo.

Aplinkosauga. Šios dalies informacija pateikta 2013 m. Metiniame pranešime, esminių pokyčių per 2014 m. 1-3 mėn. nebuvo.

Personalas. 2014 m. kovo 31 d. įmonėje dirbo 80 darbuotojų, 2013 m. kovo 31 d. – 79 darbuotojai. Analizuojamu laikotarpiu trys darbuotojai išėjo į užtarnautą senatvės pensiją, vietoje jų buvo priimti kiti.

Bendras bendrovės darbo užmokesčio fondas, apibendrintas vidutinis mėnesinis darbo užmokestis. 2014 m. I-ą ketvirtį darbo užmokesčio fondas buvo 522,6 tūkst. Lt. Darbo užmokesčio fondo planas buvo viršytas 8 proc. Tam įtakos turėjo, kai minėjome, pajamų plano viršijimas, atostogaujančių darbuotojų pavadavimas. 2014 m. 3 mėn. darbo užmokesčio fondas 5 proc. viršijo 2013 m. 3 mėn. darbo užmokesčio fondą, t.y. padidėjo 11,7 tūkst. Lt. 2014 m. 3 mėn. vidutinis mėnesinis nustatytasis darbo užmokestis bendrovėje, lyginant su 2013 m. tuo pačiu laikotarpiu, padidėjo labai neženkliai (nuo 2282,8 Lt iki 2289,1 Lt). 2014 m. I-ą ketvirtį, kaip ir 2013 m. tuo pačiu laikotarpiu, didžiajai daliai bendrovės darbuotojų, išskyrus apsaugos darbuotojus (skyriaus vadus, šaulius), sargus-pagalbinius darbininkus ir sargus-kūrikus, buvo nustatyta 4 darbo dienų savaitės trukmė.

2013 m. ir 2014 m. 3 mėn. apibendrintas vidutinis mėnesinis nustatytasis darbo užmokestis pagal pareigas pateiktas lentelėje.

Vidutinis mėnesinis nustatytasis darbo užmokestis pagal pareigas litais

Pareigybė	2013 m. 3 mėn.		2014 m. 3 mėn.	
	Darbuotojų skaičius laikotarpio pabaigoje	Darbo užmokestis	Darbuotojų skaičius laikotarpio pabaigoje	Darbo užmokestis
Direktorius	1	6757	1	6701
Technikos direktorius	-	-	1	5622
Direktoriaus pavad. komercijai	1	5514	1	5615
Vyr. buhalteris	1	5917	1	6026
Vyr. specialistas	4	3620	3	3412
Specialistas	16	3074	17	2951
Darbininkas	35	1967	35	2028
Apsaugos darbuotojas, sargas-pagalbinis darbininkas	12	1493	12	1359
Sargas-kūrikas	6	1336	6	1305
Valytojas	3	952	3	832

3. Nuorodos ir papildomi paaiškinimai apie 2014 m. 3 mėnesių finansinėje atskaitomybėje pateiktus duomenis

Įmonės buhalterinė apskaita tvarkoma vadovaujantis Lietuvos Respublikos Buhalterinės apskaitos pagrindų įstatymu, kitais LR vyriausybės įstatymais ir normatyviniais dokumentais, Verslo apskaitos standartais, įmonės apskaitos politika. Finansinė informacija, pateikta šiame pranešime, atitinka finansinių ataskaitų duomenis.

4. Visų įmonės turimų savų akcijų skaičius bei jų nominali vertė ir įstatinio kapitalo dalis, kurią tos akcijos sudaro

Įmonių rejestre įregistruotas įstatinis kapitalas:

Vertybinių popierių pavadinimas	VP skaičius	Nominalioji vertė, Lt	Bendra nominalioji vertė, Lt	Dalis įstatiniame kapitale, proc.
Paprastosios vardinės akcijos	7.176.766	1	7.176.766	100

5. Bendrovės valdymo organai

Bendrovės valdymo organai yra šie:


1. visuotinis akcininkų susirinkimas;
2. valdyba;
3. bendrovės direktorius.

6. Kita informacija

1. Bendrovės pasiektų veiklos rezultatų atitiktis Bendrovės veiklos tikslams pateikta „Bendrovės 2014-2016 m. strateginio veiklos plano įvykdymo ataskaitose“.
2. Informacija apie bendrovės veiklos planus ir prognozes, informacija apie skaidrumo gairių nuostatų laikymąsi buvo pateikta 2013 m. Metiniame pranešime, esminių pokyčių per 2014 m. 3 mėn. laikotarpį nebuvo.

2014 m. balandžio 15 d.

AB „Detonas“
Direktorius




Jonas Trukšnys

2014 m. 3 mėn. pajamų ataskaita

tūkst. Lt

Eil. Nr.	Pajamos	2013 m. I ketv. faktas	2014 m. I ketv. planas	2014 m. I ketv. faktas	2014 faktas su planu, proc.	2014 faktas su 2013 m. faktu, proc.	2014 faktas su 2013 m. faktu, tūkst. Lt
1.	Pagrindinės veiklos pajamos:	310,0	270,0	484,1	179	156	174,1
1.1.	Gręžimo - sprogdinimo darbai	310,0	270,0	484,1	179	156	174,1
2.	Kitos veiklos pajamos:	27,5	21,0	26,9	128	98	-0,6
2.1.	Nuoma	11,3	11,1	11,2	101	99	-0,1
2.2.	Pardavimai	6,3		0,7		11	-5,6
2.3.	Įvairios paslaugos	9,9	9,9	15,0	152	152	5,1
2.4.	Kita						
3.	Finansinės veiklos pajamos:	2,6	0,2				-2,6
3.1.	Valiutų kursų skirtumų pajamos						
3.2.	Palūkanos	2,6	0,2				-2,6
3.3.	Kita						
4.	Pagautė:						
4.1.							
4.2.							
5.	Iš viso pajamų:	340,1	291,2	511,0	175	150	170,9

Direktorius



Jonas Trukšnys

Vyriausioji buhalterė



Ramutė Janušauskaitė

2014 m. 3 mėn. sąnaudų ataskaita

tūkst. Lt

Šil. Nr.	Sąnaudų straipsniai	2013 m. I ketv. faktas	2014 m. I ketv. planas	2014 m. I ketv. faktas	2014 faktas su planu, proc.	2014 faktas su 2013 m. faktu, proc.	2014 faktas su 2013 m. faktu, tūkst. Lt
1.	PERSONALO IŠLAIKYMAS	679,2	642,3	715,1	111	105	35,9
1.1.	Darbo užmokestis	510,9	485,0	522,6	108	102	11,7
	iš jų: vadovaujančių darbuotojų	54,6	71,4	71,1	100	130	16,5
1.2.	Premijos	0,0	0,0	0,0			0,0
	iš jų vadovaujančių darbuotojų	0,0	0,0	0,0			0,0
1.3.	Sodra	162,0	150,3	174,4	116	108	12,4
1.4.	Komandiruotės	1,3	2,0	4,3	215	331	3,0
1.5.	Personalo mokymas	0,0	1,0	5,5	550		5,5
1.6.	Socialinės ir kitos išmokos darbuotojams	5,0	4,0	8,3	208	166	3,3
1.7.	Atostogų rezervas						0,0
2.	BIURO IŠLAIKYMAS	1,0	0,9	1,9	211	190	0,9
2.1.	Mažavertis inventorių	0,0	0,1	0,0	0		0,0
2.2.	Kanceliarinės prekės	1,0	0,8	1,0	125	100	0,0
2.3.	Patalpų eksploatacinės ir remonto sąnaudos	0,0	0,0	0,9			0,9
3.	TARNYBINIO TRANSPORTO IŠLAIKYMAS	7,2	7,1	5,6	79	78	-1,6
3.1.	Kuras tarnybiniams automobiliams	5,3	5,2	5,2	100	98	-0,1
3.2.	Remonto paslaugos, atsarginės dalys	1,9	1,9	0,4	21	21	-1,3
4.	RYŠIŲ PASLAUGOS	8,6	8,1	9,9	122	115	1,3
4.1.	Fiksuoto ryšio paslaugos	1,4	1,4	1,3	93	93	-0,1
4.2.	Mobiliojo ryšio paslaugos	2,3	2,2	1,9	86	83	-0,4
4.3.	Interneto paslaugos	3,5	3,2	3,1	97	89	-0,4
4.4.	Pašto paslaugos	0,2	0,2	0,1	50	50	-0,1
4.5.	Kompiuterinių tinklų ir kompiuterių priežiūra	1,2	1,1	3,5	318	292	2,3
4.6.	Kitos ryšio paslaugos						0,0
5.	ENERGIJA IR KOMUNALINĖS PASLAUGOS	41,1	41,6	34,1	82	83	-7,0
5.1.	Elektros energija	25,2	25,2	20,7	82	82	-4,5
5.2.	Šiluminė energija	10,8	11,0	8,4	76	78	-2,4
5.3.	Vanduo, kanalizacija, komunalinės paslaugos	5,1	5,4	5,0	93	98	-0,1
5.4.	Patalpų nuoma						0,0
6.	REKLAMA, LABDARA	1,5	1,5	6,1	407	407	4,6
6.1.	Reklama	1,3	1,0	5,6	560	431	4,3
6.2.	Reprezentacinės sąnaudos	0,2	0,5	0,5	100	250	0,3
6.3.	Labdara, parama	0,0	0,0	0,0			0,0
7.	KONSULTACINĖS IR KITOS PASLAUGOS	7,5	6,5	12,9	198	172	5,4
7.1.	Teisinės konsultacijos ir paslaugos			6,4			6,4
7.2.	Auditas, mokesstinės ir finansinės konsultacijos	6,7	5,7	5,7	100	85	-1,0
7.3.	Techinės konsultacijos						0,0
7.4.	Apsauga (saugos tarnybos)	0,8	0,8	0,8	100	100	0,0
7.5.	Kitos paslaugos (įvairyti)						0,0
8.	DRAUDIMAS	7,6	7,6	6,4	84	84	-1,2
8.1.	Darbuotojų draudimas	1,1	1,1	1,0	91	91	-0,1
8.2.	Turto draudimas	6,5	6,5	5,4	83	83	-1,1
9.	MOKESČIAI	6,9	7,0	8,9	127	129	2,0
9.1.	Transporto priemonių mokestis	1,1	1,2	2,3	192	209	1,2
9.2.	Aplinkos taršos mokesčiai						0,0
9.3.	Nekilnojamojo turto mokesčiai	4,7	4,7	5,5	117	117	0,8
9.4.	Žemės nuomos mokesčiai						0,0
9.5.	Garantinio fondo mokestis	1,0	1,0	1,1	110	110	0,1
9.6.	Neleidžiamas atskaityti PVM	0,1	0,1	0,0	0	0	-0,1
9.7.	Kiti mokesčiai, rinkliavos						0,0
10.	FINANSINĖS SĄNAUDOS	4,4	1,5	1,2	80	27	-3,2
10.1.	Palūkanos						0,0
10.2.	Valiutų kursų skirtumų sąnaudos	3,4	0,5	0,4	80	12	-3,0
10.3.	Banko paslaugos	1,0	1,0	0,8	80	80	-0,2
10.4.	Delspinigiai						0,0
11.	NUSIDĖVĖJIMAS, AMORTIZACIJA	194,0	196,3	179,2	91	92	-14,8
11.1.	Ilgalaikio materialaus turto nusidėvėjimas	192,6	195,0	177,3	91	92	-15,3
11.2.	Nematerialaus turto amortizacija	1,4	1,3	1,9	146	136	0,5
12.	KITO TRANSPORTO IŠLAIKYMAS	39,9	59,3	67,2	113	168	27,3
12.1.	Degalai	29,9	49,9	47,7	96	160	17,8
12.2.	Remonto paslaugos ir atsarginės dalys	9,1	8,5	7,4	87	81	-1,7
12.3.	Nuoma	0,9	0,9	12,1	1344	1344	11,2
12.4.	Kitos transporto išlaikymo sąnaudos						0,0
13.	KITOS SĄNAUDOS (išvardyti priklausomai nuo veiklos)	100,6	86,8	157,0	181	156	56,4
13.1.	Sprogstamosios medžiagos	41,7	39,7	59,0	149	141	17,3
13.2.	Kitos medžiagos	1,4	1,5	1,4	93	100	0,0
13.3.	Atsarginės dalys grežimo staklėms ir mechanizmams	6,8	7,0	12,6	180	185	5,8
13.4.	Mažavertis inventorių	5,7	5,7	4,4	77	77	-1,3
13.5.	Autorinis atlyginimas	1,6	1,7	2,6	153	163	1,0
13.6.	Išlaidos darbuotojų saugai ir sveikatai	3,2	1,2	0,7	58	22	-2,5
13.7.	Kitos sąnaudos	40,2	30,0	76,3	254	190	36,1
14.	KOVOS PRIEŠ TERORIZMĄ PRIEMONIŲ SĄNAUDOS	2,3	1,7	1,8	106	78	-0,5
15.	IŠ VISO SĄNAUDŲ:	1.101,8	1.068,2	1.207,3	113	110	105,5

Direktorius

Jonas Trukšnys

Vyriausioji buhalterė

Ramutė Janušauskaitė

2014 m. 3 mėn. pelno (nuostolių) ataskaita

tūkst. Lt

Eil. Nr.	Straipsniai	2013 m. I ketv. faktas	2014 m. I ketv. planas	2014 m. I ketv. faktas	2014 faktas su planu, proc.	2014 faktas su 2013 m. faktu, proc.	2014 faktas su 2013 m. faktu, tūkst. Lt
1.	Pardavimo pajamos iš viso:	310,0	270,0	484,1	179	156	174,1
1.1.	Pardavimas						0,0
1.2.	Paslaugos	310,0	270,0	484,1	179	156	174,1
2.	Pardavimo savikaina iš viso:	784,8	762,5	822,4	108	105	37,6
2.1.	Pardavimo savikaina						0,0
2.2.	Paslaugų savikaina	784,8	762,5	822,4	108	105	37,6
3.	Bendrasis pelnas	-474,8	-492,5	-338,3	69	71	136,5
4.	Veiklos sąnaudos iš viso:	303,1	301,0	380,5	126	126	77,4
4.1.	Pardavimo sąnaudos	1,3	1,0	5,6	560	431	4,3
4.2.	Bendrosios ir administracinės sąnaudos	301,8	300,0	374,9	125	124	73,1
5.	Veiklos pelnas	-777,9	-793,5	-718,8	91	92	59,1
6.	Finansinės veiklos rezultatas	-0,8	-0,3	-0,4	133	50	0,4
6.1.	Finansinės veiklos pajamos	2,6	0,2		0	0	-2,6
6.2.	Finansinės veiklos sąnaudos	3,4	0,5	0,4	80	12	-3,0
7.	Kitos veiklos rezultatas	17,0	16,8	22,9	136	135	5,9
7.1.	Kitos veiklos pajamos	27,5	21,0	26,9	128	98	-0,6
7.2.	Kitos veiklos sąnaudos	10,5	4,2	4,0	95	38	-6,5
8.	Pagautė/netekimai (rezultatas)						
8.1.	Pagautė						
8.2.	Netekimai						
9.	Pelnas prieš pelno mokestį	-761,7	-777,0	-696,3	89,6	91	65,4
10.	Pelno mokestis						0,0
11.	Grynasis pelnas po pelno mokesčio	-761,7	-777,0	-696,3	89,6	91	65,4
12.	Balansiniai rodikliai						
	Likvidumas (<i>Current Ratio</i>) t.b.>1	5,4	6,1	6,2			
	Kritinis likvidumas (<i>Acid Test</i>) t.b.>1	4,5	5,1	4,8			
	Akcininkų nuosavybė/Kapitalas t.b.>0.5	1,9	1,7	1,8			
13.	Pelningumo rodikliai						
	Bendrasis pelningumas	-153%	-182%	-70%			
	Grynasis pelningumas	-246%	-288%	-144%			
	Veiklos pelningumas	-251%	-294%	-148%			
	Turto grąža (<i>Return on Assets</i>)	-5%	-6%	-5%			
	Nuosavybės grąža (<i>Return on Equity</i>)	-6%	-6%	-5%			
14.	Apyvartumo rodikliai						
	Pirkėjų skolų apyvartumas (skola dienomis)	1.147,0	2.156,2	455,3			
	Skolų tiekėjams apyvartumas (skola dienomis)	-4,9	-34,4	-34,4			
	Grynujų pinigų apyvartumas	1.890,4	1.191,6	862,4			
	Atsargų apyvartumas	385,8	311,1	419,9			

Direktorius

Jonas Trukšnys

Vyriausioji buhalterė

Ramutė Janušauskaite


30

2014 m. 3 mėn. investicijų ir jų finansavimo šaltinių ataskaita

tūkst. Lt

Eil.Nr.	INVESTICIJOS / FINANSAVIMO ŠALTINIAI	2013 m. I ketv. faktas	2014 m. I ketv. planas	2014 m. I ketv. faktas	2014 faktas su planu, proc.	2014 faktas su 2013 m. faktu, proc.	2014 faktas su 2013 m. faktu, tūkst. Lt
1.	Nematerialusis turtas	0,0	3,5	0,0	0		0,0
1.1.	Nematerialusis turtas	0,0	3,5	0,0	0		0,0
2.	Materialusis turtas	69,9	52,8	6,9	13	10	-63,0
2.1.	Pastatai ir statiniai	0,0	25,0	0,0	0		0,0
2.2.	Mašinos ir įrenginiai	8,7	20,0	0,0	0	0	-8,7
2.3.	Transporto priemonės	57,6	0,0	0,0		0	-57,6
2.4.	Kita įranga, prietaisai, įrankiai ir įrenginiai	0,0	3,5	0,0	0		0,0
2.5.	Kitas materialusis turtas	3,6	4,3	6,9	160	192	3,3
3.	Iš viso investicijų:	69,9	56,3	6,9	12	10	-63,0
4.	Finansavimo šaltiniai iš viso:	69,9	56,3	6,9	12	10	-63,0
4.1.	Nuosavos lėšos iš viso:	69,9	56,3	6,9	12	10	-63,0
4.1.1.	iš jų: pelno dalis	0,0	0,0	0,0			0,0
4.1.2.	turto nusidėvėjimas/amortizacija	69,9	56,3	6,9	12	10	-63,0
4.2.	Paskolos iš viso:	0,0	0,0	0,0			0,0
4.2.1.	garantija	0,0	0,0	0,0			0,0
4.3.	Valstybės biudžetas	0,0	0,0	0,0			0,0
4.4.	ES lėšos	0,0	0,0	0,0			0,0
4.5.	Kiti šaltiniai (pelno rezervas)	0,0	0,0	0,0			0,0
5.	Investicijos pagal atliktų darbų aktus	69,9	56,3	6,9	12	10	-63,0
5.1.	Iš jų: finansuojamos ES lėšomis	0,0	0,0	0,0			0,0
5.2.	finansuojamos kitomis lėšomis	69,9	56,3	6,9	12	10	-63,0

Direktorius



Jonas Trukšnys

Vyriausioji buhalterė



Ramutė Janušauskaitė

2014 m. 3 mėn. balansas


tūkst. Lt

Eil. Nr.	TURTAS	2013.12.31	2014 m. planas	2014 m. I ketv. faktas	2014 faktas su planu, proc.	2014 faktas su 2013 m. faktu, proc.	2014 faktas su 2013 m. faktu, tūkst. Lt
1.	ILGALAIKIS TURTAS	9.473,0	8.829,5	9.300,7	105	98	-172,3
1.1.	Nematerialusis turtas:	44,2	69,4	42,3	61	96	-1,9
1.1.1.	plėtos darbai						0,0
1.1.2.	prestizas						0,0
1.1.3.	patentai, licencijos	34,2	29,2	32,9	113	96	-1,3
1.1.4.	programinė įranga	9,7	7,4	9,1	123	94	-0,6
1.1.5.	kitas nematerialusis turtas	0,3	32,8	0,2	1	67	-0,1
1.2.	Materialusis turtas:	9.078,7	8.760,1	8.908,3	102	98	-170,4
1.2.1.	žemė						0,0
1.2.2.	pastatai ir statiniai	4.602,3	4.510,9	4.542,4	101	99	-59,9
1.2.3.	mašinos ir įrenginiai	4.027,9	3.725,4	3.940,3	106	98	-87,6
1.2.4.	transporto priemonės	337,3	414,3	319,9	77	95	-17,4
1.2.5.	kita įranga, prietaisai, įrankiai ir įrenginiai	88,4	67,2	85,1	127	96	-3,3
1.2.6.	nebaigta statyba						0,0
1.2.7.	kitas materialusis turtas	22,8	42,3	20,6	49	90	-2,2
1.3.	Finansinis turtas:	350,1	0,0	350,1		100	0,0
1.3.1.	investicijos į dukterines ir asocijuotas įmones						0,0
1.3.2.	paskolos asocijuotoms ir dukterinėms įmonėms						0,0
1.3.3.	po vienerių metų gautinos sumos	0,1		0,1		100	0,0
1.3.4.	kitas finansinis turtas	350,0		350,0		100	0,0
2.	TRUMPALAIKIS TURTAS	4.837,7	4.128,3	4.067,7	99	84	-770,0
2.1.	Atsargos, išankstiniai apmokėjimai ir nebaigtos vykdyti sutartys:	972,0	770,0	1.088,2	141	112	116,2
2.1.1.	atsargos:	829,5	650,0	946,0	146	114	116,5
2.1.1.1.	žaliavos ir komplektavimo gaminiai	829,5	650,0	946,0	146	114	116,5
2.1.1.2.	nebaigta gamyba						0,0
2.1.1.3.	pagaminta produkcija						0,0
2.1.1.4.	ĮMT, skirtas parduoti						0,0
2.1.2.	išankstiniai apmokėjimai	142,5	120,0	142,2	119	100	-0,3
2.1.3.	nebaigtos vykdyti sutartys						0,0
2.2.	Per vienerius metus gautinos sumos:	979,8	1.695,0	609,5	36	62	-370,3
2.2.1.	pirkėjų įsiskolinimas	978,7	1.600,0	608,8	38	62	-369,9
2.2.2.	dukterinių ir asocijuotų įmonių skolos						0,0
2.2.3.	kitos gautinos sumos	1,1	95,0	0,7	1	64	-0,4
2.3.	Kitas trumpalaikis turtas:	1.137,9	713,3	1.162,6	163	102	24,7
2.3.1.	trumpalaikės investicijos						0,0
2.3.2.	terminuoti indėliai	1.050,0	700,0	1.050,0	150	100	0,0
2.3.3.	kitas trumpalaikis turtas	87,9	13,3	112,6	847	128	24,7
2.4.	P pinigai ir pinigų ekvivalentai	1.748,0	950,0	1.207,4	127	69	-540,6
3.	TURTO IŠ VISO:	14.310,7	12.957,8	13.368,4	103	93	-942,3

Eil. Nr.	NUOSAVAS KAPITALAS IR ĮSIPAREIGOJIMAI	2013.12.31	2014 m. planas	2014 m. I ketv. faktas	2014 faktas su planu, proc.	2014 faktas su 2013 m. faktu, proc.	2014 faktas su 2013 m. faktu, tūkst. Lt
4.	NUOSAVAS KAPITALAS	13.413,8	12.277,2	12.717,5	104	95	-696,3
4.1.	Kapitalas:	7.176,8	7.176,8	7.176,8	100	100	0,0
4.1.1.	įstatinis (pasirašytasis)	7.176,8	7.176,8	7.176,8	100	100	0,0
4.1.2.	pasirašytasis neapmokėtas kapitalas (-)						0,0
4.1.3.	akcijų priedai						0,0
4.1.4.	savos akcijos (-)						0,0
4.2.	Perkainojimo rezervas (rezultatai)						0,0
4.3.	Rezervai:	1.213,4	1.317,5	1.213,4	92	100	0,0
4.3.1.	privalomasis	717,7	717,7	717,7	100	100	0,0
4.3.2.	savoms akcijoms įsigyti						0,0
4.3.3.	kiti rezervai	495,7	599,8	495,7	83	100	0,0
4.4.	Nepaskirstytasis pelnas (nuostoliai):	5.023,6	3.782,9	4.327,3	114	86	-696,3
4.4.1.	ataskaitinių metų pelnas (nuostoliai)	699,1	241,1	-696,3	-289	-100	-1.395,4
4.4.2.	ankstesniųjų metų pelnas (nuostoliai)	4.324,5	3.541,8	5.023,6	142	116	699,1
5.	DOTACIJOS, SUBSIDIJOS						0,0
6.	MOKĖTINOS SUMOS IR ĮSIPAREIGOJIMAI	896,9	680,6	650,9	96	73	-246,0
6.1.	Po vienerių metų mokėtinos sumos ir ilgalaikiai įsipareigojimai:	0,0	0,0	0,0			0,0
6.1.1.	finansinės skolos:	0,0	0,0	0,0			0,0
6.1.1.1.	lizingo (finansinės nuomos) ar panašūs įsipareigojimai						0,0
6.1.1.2.	kredito įstaigoms						0,0
6.1.1.3.	kitos finansinės skolos						0,0
6.1.2.	skolos tiekėjams						0,0
6.1.3.	gauti išankstiniai apmokėjimai						0,0
6.1.4.	atidėjimai:	0,0	0,0	0,0			0,0
6.1.4.1.	įsipareigojimų ir reikalavimų padengimo						0,0
6.1.4.2.	pensijų ir panašių įsipareigojimų						0,0
6.1.4.3.	kiti atidėjimai						0,0
6.1.5.	atidėtieji mokesčiai						0,0
6.1.6.	kitos mokėtinos sumos ir ilgalaikiai įsipareigojimai						0,0
6.2.	Per vienerius metus mokėtinos sumos ir trumpalaikiai įsipareigojimai:	896,9	680,6	650,9	96	73	-246,0
6.2.1.	ilgalaikių skolų einamųjų metų dalis						0,0
6.2.2.	finansinės skolos:	0,0	0,0	0,0			0,0
6.2.2.1.	kredito įstaigoms						0,0
6.2.2.2.	kitos skolos						0,0
6.2.3.	skolos tiekėjams	127,9	20,0	29,4	147	23	-98,5
6.2.4.	gauti išankstiniai apmokėjimai	4,5	5,0	5,0	100	111	0,5
6.2.5.	pelno mokesčio įsipareigojimai						0,0
6.2.6.	su darbo santykiais susiję įsipareigojimai	692,7	570,6	577,7	101	83	-115,0
6.2.7.	kitos mokėtinos sumos ir trumpalaikiai įsipareigojimai	71,8	85,0	38,8	46	54	-33,0
7.	NUOSAVO KAPITALO IR ĮSIPAREIGOJIMŲ IŠ VISO:	14.310,7	12.957,8	13.368,4	103	93	-942,3

Direktorius

Vyriausioji buhalterė



Jonas Trukšnyš

Ramutė Janušauskaitė

2014 m. 3 mėn. suvestiniai finansiniai rodikliai

tūkst. Lt

eil. Nr.	Rodiklio pavadinimas	2013 m. I ketv. faktas	2014 m. I ketv. planas	2014 m. I ketv. faktas	2014 faktas su planu, proc.	2014 faktas su 2013 m. faktu, proc.	2014 faktas su 2013 m. faktu, tūkst. Lt
1	2	3	4	5	6	7	8
1.	Istatinis (įmonės savininko) kapitalas	7.176,8	7.176,8	7.176,8	100	100	0,0
2.	Iš viso pajamų	340,1	291,2	511,0	175	150	170,9
3.	Iš viso sąnaudų	1.101,8	1.068,2	1.207,3	113	110	105,5
4.	Veiklos pelnas	-777,9	-793,5	-718,8	91	92	59,1
5.	Grynasis pelnas	-761,7	-777,0	-696,3	89,6	91	65,4
6.	Paskirstytinasis pelnas	77,7	63,3	17,7	28	23	-60,0
	iš jų pelno dalis, skirta:						0,0
6.1.	privalomas rezervas						0,0
6.2.	investicijoms	69,9	56,3	6,9	12	10	-63,0
6.3.	dividendams						0,0
6.4.	labdarai, paramai						0,0
6.5.	socialinėms ir kultūrinėms reikmėms (pašalpoms, dovanoms, reprezentacijai)	5,0	4,0	8,3	208	166	3,3
6.6.	darbuotojų premijoms						0,0
6.7.	kitoms reikmėms	2,8	3,0	2,5	83	89	-0,3
7.	Debitorinis įsiskolinimas (pirkėjų skolos)	654,9	1.600,0	608,8	38	93	-46,1
	iš jų: pradelsta > 90 dienų	47,9	10,0	27,9	279	58	-20,0
8.	Kreditorinis įsiskolinimas (skolos tiekėjams)	35,5	20,0	29,4	147	83	-6,1
	iš jų: pradelsta > 90 dienų						0,0
9.	Banko paskolos						0,0
10.	Banko paskolų grąžinimas						0,0
11.	Palūkanos bankams						0,0
12.	Lėšų šaltiniai investicijoms - iš viso:	69,9	56,3	6,9	12	10	-63,0
12.1.	pelno dalis						0,0
12.2.	turto nusidėvėjimas (amortizacija)	69,9	56,3	6,9	12	10	-63,0
12.3.	banko paskolos dydis						0,0
12.4.	kiti šaltiniai (pelno rezervas)						0,0
13.	Investicijos	69,9	56,3	6,9	12	10	-63,0
14.	Gryni pinigai sąskaitoje ir kasoje	2.141,6	1.650,0	2.257,4	137	105	115,8
	iš jų: terminuoti indėliai	1.413,9	700,0	1.050,0	150	74	-363,9
15.	Darbuotojų skaičius laikotarpio pabaigoje (vnt.)	79,0	80,0	80,0	100	101	1,0
16.	Vidutinis sąlyginis darbuotojų skaičius (vnt.)	74,6	76,0	76,1	100	102	1,5
17.	Vidutinis mėnesinis darbo užmokestis (Lt)	2.282,8	2.127,2	2.289,1	108	100	6,3
18.	Veiklą apibūdinantys rodikliai:						0,0
18.1.	karjerų, kuriose atliekami gręžimo - sprogdinimo darbai, skaičius (vnt.)	3	4	3	75	100	0,0
18.2.	dolomitų sprogdinimas (tūkst. m ³)	20,0	23,0	23,6	103	118	3,6
18.3.	klinčių sprogdinimas (tūkst. m ³)	58,8	55,0	124,0	225	211	65,2

Direktorius

Jonas Trukšnys

Vyriausioji buhalterė

Ramutė Janušauskaitė

2014 metų turto įsigijimo ir skolinimosi ataskaita

Eil. Nr.	Turtas	Mato vienetą	Kiekis	Kaina, tūkst. Lt	2014 m. turto įsigijimo planas, tūkst. Lt	2014 m. 3 mėn. faktas, tūkst. Lt	Įvykdymas, proc.	Lėšų šaltinio metinis planas (tūkst. Lt)					Lėšų šaltinio 3 mėn. faktas (tūkst. Lt)				
								įmonės lėšos	paskolos*	valstybės biudžetas	ES pagalba	kiti (įvardyti)	įmonės lėšos	paskolos*	valstybės biudžetas	ES pagalba	kiti (įvardyti)
1	2	3	4	5	6	7	8	9	10	11	12	13	9	10	11	12	13
1.	Pagal įmonės veiklos finansinio plano formoje FP-4 numatytas investicijas planuojamas įsigyti turtas, iš viso:	x	x		496,9	6,9	1	496,9					6,9				
1.1.	Nematerialusis turtas, iš viso:	x	x		33,5	0,0	0	33,5					0,0				
1.1.1.	AB "Detonas" interneto svetainės atnaujinimas	vnt.	1	3,5	3,5	0	0	3,5					0,0				
1.1.2.	Transporto valdymo ir kontrolės sistema	vnt.		30,0	30,0	0	0	30,0					0,0				
1.2.	Materialusis turtas iš viso:	x	x		463,4	6,9	1	463,4					6,9				
1.2.1.	Pastatai ir statiniai iš viso:	x	x		150,0	0,0	0	150,0					0,0				
1.2.1.1.	Medžio dulkių pakavimo pastato ventiliacijos sistemos rekonstrukcija	vnt.	1	20,0	20,0	0,0	0	20,0					0,0				
1.2.1.2.	Statybinio laužo perdirbimo aikštelės projektavimas ir įrengimas	vnt.	1	130,0	130,0	0,0	0	130,0					0,0				
1.2.2.	Mašinos ir įrenginiai iš viso:	x	x		60,0	0,0	0	60,0					0,0				
1.2.2.1.	Frontalinis krautuvas su kaušu (raciniam traktoriui)	vnt.	1	20,0	20,0	0,0	0	20,0					0,0				
1.2.2.2.	Metaio tekinimo staklės	vnt.	1	40,0	40,0	0,0	0	40,0					0,0				
1.2.3.	Transporto priemonės iš viso:	x	x		217,0	0,0	0	217,0					0,0				
1.2.3.1.	Naujas komercinis automobilis	vnt.	1	72,0	72,0	0,0	0	72,0					0,0				
1.2.3.1.	Naudotas 14-16 tonų keliamosios galios savaraktis automobilis	vnt.	1	145,0	145,0	0,0	0	145,0					0,0				
1.2.4.	Kiti įranga, prietaisai, įrankiai ir įrenginiai, iš viso:	x	x		11,7	0,0	0	11,7					0,0				
1.2.4.1.	Polietileno sulydymo įrenginys	vnt.	1	3,0	3,0	0,0	0	3,0					0,0				
1.2.4.2.	ADR dyzelinio kuro talpykla	vnt.	1	3,5	3,5	0,0	0	3,5					0,0				
1.2.4.3.	Etikečių spausdintuvas	vnt.	1	5,2	5,2	0,0	0	5,2					0,0				
1.2.5.	Kitas materialusis turtas iš viso:	x	x		24,7	6,9	28	24,7					6,9				
1.2.5.1.	iš jų: orgtechnika				9,2	0,0	0	9,2					0,0				
1.2.5.2.	darbo instrumentai				11,0	6,9	63	11,0					6,9				
1.2.5.3.	butinis inventorių				4,5	0,0	0	4,5					0,0				

paskolos* - turi sutapti su įmonės veiklos finansinio plano forma FP-4

Direktorius

Jonas Trukšnys

Vyriausioji buhalterė

Ramutė Janušauskaitė

IV kategorija

(Nustatyta įmonės, akcinės bendrovės kategorija)

Informacija apie įmonės vadovaujančių darbuotojų darbo užmokestį 2014 m. I ketvirtį

1	Nustatyta mėnesinė alga		Priskaičiuotas darbo užmokestis iš viso, Lt (5+6+7+8)	iš jo:			Pastaba	
	Pastovioji dalis	Kintamoji dalis		Mėnesinė alga		Premija		Kita
	Koeficientas	%		Pastovioji dalis	Kintamoji dalis			
2	3	4	5	6	7	8	9	
2014 m. I ketvirtis:								
<i>sausio mėnuo</i>								
Direktorius	4,9	100	6.815	3.408	3.408			Buvo nustatyta keturių dienų darbo savaitės trukmė
Vadovo pavaduotojai:								
Technikos direktorius	4,1	100	5.723	2.693	2.693		337	
Direktoriaus pavaduotojas komercijai	4,1	100	5.703	2.851	2.851			
Vyriausiasis buhalteris	4,4	100	6.120	3.060	3.060			
<i>vasario mėnuo</i>								
Direktorius	4,9	100	5.831	2.916	2.916			Buvo nustatyta keturių dienų darbo savaitės trukmė
Vadovo pavaduotojai:								
Technikos direktorius	4,1	100	5.576	2.788	2.788			
Direktoriaus pavaduotojas komercijai	4,1	100	5.576	2.788	2.788			
Vyriausiasis buhalteris	4,4	100	5.984	2.992	2.992			
<i>kovo mėnuo</i>								
Direktorius	4,9	100	6.654	3.327	3.327			Buvo nustatyta keturių dienų darbo savaitės trukmė
Vadovo pavaduotojai:								
Technikos direktorius	4,1	100	5.567	2.784	2.784			
Direktoriaus pavaduotojas komercijai	4,1	100	5.567	2.784	2.784			
Vyriausiasis buhalteris	4,4	100	5.975	2.987	2.987			
2014 m. I ketvirčio vidutinis mėnesinis darbo užmokestis								
Direktorius	4,9	100	6.701	3.351	3.351			
Vadovo pavaduotojai:								
Technikos direktorius	4,1	100	5.622	2.755	2.755		112	
Direktoriaus pavaduotojas komercijai	4,1	100	5.615	2.808	2.808			
Vyriausiasis buhalteris	4,4	100	6.026	3.013	3.013			
Rodikliai apskaičiuojami pagal Valstybės įmonių darbuotojų vidutinio mėnesinio darbo užmokesčio apskaičiavimo tvarkos aprašą, patvirtintą LRV 2002 m. rugpjūčio 23 d. nutarimu Nr. 1341 ir šio nutarimo pakeitimais:								
Praėjusio ketvirčio (einančio prieš ataskaitinį ketvirtį) vidutinis sąlyginis darbuotojų skaičius							73,2	
Įmonės darbuotojų praėjusio ketvirčio (einančio prieš ataskaitinį ketvirtį) vidutinis mėnesinis darbo užmokestis, Lt							2.955	

Direktorius

Jonas Trukšnys

Vyriausioji buhalterė

Ramutė Janušauskaitė

AB "Detonas"

Forma FP-10

Patvirtinta Lietuvos Respublikos susisiekimo ministro
2009 m. balandžio 27 d. įsakymu Nr. 3-163

2014 metų viešųjų pirkimų ataskaita

Pirkimo Eil. Nr.	Pirkimo pavadinimas*	Pirkimo rūšis	Veikli, susijusių su pirkimu, Nr.	Pasirinktas pirkimo būdas	Pirkimo dokumentų rengimo laikotarpis		Skelbimo apie pirkimą data	Viešųjų pirkimų procedūrų laikotarpis		Sutarties pasirašymo data	Pastabos
					Pradžia	Pabaiga		Pradžia	Pabaiga		
1		3	4	5	6	7	8	9	10	11	12

*-pavadinimai turi sutapti su įmonės turto įsigijimo ir skolinimosi ataskaitoje (forma FP-8) nurodytais įsigijimų pavadinimais

Direktorius



Jonas Trukšnyš

Vyriausioji buhalterė



Ramutė Janušauskaitė