

LR SUSISIEKIMO MINISTERIJA



AB „DETONAS“

2013 METŲ  
FINANSINĖS ATASKAITOS

KAUNAS 2014

## TURINYS

1. Informacija apie įmonę.....	1
2. Nepriklausomo auditoriaus išvada AB „Detonas“ akcininkams.....	2
3. 2013 m. finansinių ataskaitų rinkinys.....	4
3.1. Balansas .....	5
3.2. Pelno (nuostolių) ataskaita .....	7
3.3. Nuosavo kapitalo pokyčių ataskaita .....	8
3.4. Pinigų srautų ataskaita .....	10
3.5. Aiškinamasis raštas .....	12
4. 2013 M. METINIS PRANEŠIMAS .....	28
5. 2013-2015 m. strateginio veiklos plano įvykdymo 2013 m. finansinės ataskaitos..	45
6. Informacija apie AB „Detonas“ vykdomus specialiuosius įpareigojimus.....	56
7. 2013 m. paskirstytinojo pelno (nuostolių) paskirstymo projektas.....	57
8. Papildoma informacija prie pelno (nuostolių) paskirstymo projekto.....	58

## **INFORMACIJA APIE ĮMONĘ**

### **AB „Detonas“**

Telefonas: +370 37 36 25 62

Telefaksas: +370 37 36 22 65

Įmonės kodas: 134170932

Buveinės adresas: Jovarų g. 3a, LT-47192 Kaunas

### **Valdyba**

Tomas Karpavičius (pirmininkas)

Saulius Kerza

Andrius Šniuolis

### **Įmonės direktorius**

Jonas Trukšnys

### **Įmonės vyriausioji buhalterė**

Ramutė Janušauskaitė

### **Auditorius**

Apskaitos ir kontrolės UAB „Auditas“

### **Bankai**

AB „SEB bankas“

„Swedbank“ AB

AB DNB bankas

Nordea Bank Lietuva



## NEPRIKLAUSOMO AUDITORIAUS IŠVADA

### AB „Detonas“ akcininkui

#### Išvada dėl finansinių ataskaitų

Mes atlikome AB „Detonas“ (toliau – įmonė) toliau pateikiamo metinių finansinių ataskaitų rinkinio, kurį sudaro 2013 m. gruodžio 31 d. balansas ir tą dieną pasibaigusį metų pelno (nuostolių) ataskaita, nuosavo kapitalo pokyčių ataskaita, pinigų srautų ataskaita bei aiškinamasis raštas (toliau – finansinės ataskaitos), auditą.

#### *Vadovybės atsakomybė už finansines ataskaitas*

Vadovybė yra atsakinga už šių finansinių ataskaitų parengimą ir teisingą pateikimą pagal Lietuvos Respublikoje galiojančius teisės aktus, reglamentuojančius buhalterinę apskaitą ir finansinių ataskaitų sudarymą, ir verslo apskaitos standartus, ir tokią vidaus kontrolę, kokia, vadovybės nuomone, yra būtina finansinėms ataskaitoms parengti be reikšmingų iškraipymų dėl apgaulės ar klaidos.

#### *Auditoriaus atsakomybė*

Mūsų atsakomybė – apie šias finansines ataskaitas pareikšti nuomonę, pagrįstą atliktu auditu. Mes atlikome auditą pagal tarptautinius audito standartus. Šiuose standartuose nustatyta, kad mes laikytumėmės etikos reikalavimų ir planuotume bei atliktume auditą taip, kad gautume pakankamą užtikrinimą, jog finansinėse ataskaitose nėra reikšmingų iškraipymų.

Auditas apima procedūras, kurias atliekant siekiama surinkti audito įrodymų dėl finansinių ataskaitų sumų ir atskleistos informacijos. Procedūrų parinkimas priklauso nuo auditoriaus sprendimo, įskaitant finansinių ataskaitų reikšmingo iškraipymo dėl apgaulės ar klaidos rizikos vertinimą. Vertindamas šią riziką, auditorius atsižvelgia į vidaus kontrolę, susijusią su įmonės finansinių ataskaitų rengimu ir teisingu pateikimu, kad pasirinktų tomis aplinkybėmis tinkamas audito procedūras, tačiau ne tam, kad pareikštų nuomonę apie įmonės vidaus kontrolės veiksmingumą. Auditas taip pat apima taikomų apskaitos metodų tinkamumo ir vadovybės atliekamų apskaitinių įvertinimų racionalumo ir bendro finansinių ataskaitų pateikimo įvertinimą.

Mes tikime, kad mūsų surinkti audito įrodymai yra pakankami ir tinkami auditoriaus nuomonei pagrįsti.

#### *Nuomone*

Mūsų nuomone finansinės ataskaitos visais reikšmingais atžvilgiais teisingai pateikia AB „Detonas“ 2013 m. gruodžio 31 d. finansinę būklę ir tą dieną pasibaigusį metų finansinius veiklos rezultatus, vadovaujantis Lietuvos Respublikoje galiojančiais teisės aktais, reglamentuojančiais buhalterinę apskaitą ir finansinių ataskaitų sudarymą, ir verslo apskaitos standartais.

Gedimino pr. 24-11  
LT-01103 Vilnius  
Lietuva  
Telefonas 370 5 2619772  
Faksas 370 5 2784843

Įmonės kodas 120612714 • PVM mokesčio kodas LT206127113  
A. S. Nr. LT507044060001160676 • AB SEB bankas • Banke kodas 70440

audito@takas.lt  
www.audito.lt

*Auditas is a member of Nexia International, a worldwide network of independent accounting and consulting firms*



### Išvada dėl kitų teisinių ir priežiūros reikalavimų

Be to, mes perskaitėme toliau pateiktą AB „Detonas“ 2013 m. metinį pranešimą ir nepastebėjome jokių reikšmingų į jį įtrauktos finansinės informacijos neatitikimų AB „Detonas“ 2013 m. finansinėms ataskaitoms.

Auditorius Rišardas Krinickis

2014 m. vasario mėn. 27 d.

Gedimino pr. 24-11, LT-01103, Vilnius  
Auditoriaus pažymėjimo Nr. 000136

Apskaitos ir kontrolės UAB „Auditas“  
Audito įmonės pažymėjimo Nr. 001234

PATVIRTINTA  
Lietuvos Respublikos susisiekimo ministro  
2014 m. balandžio 30 d. ...  
Įsakymu Nr. 3-179

LR SUSISIEKIMO MINISTERIJA



AB „Detonas“

**2013 METŲ  
FINANSINIŲ ATASKAITŲ RINKINYS**

KAUNAS 2014

## AB "DETONAS"

(įmonės pavadinimas)

Įmonės kodas 134170932. Kaunas, Jovarų g. 3a, LT-47192

(įmonės kodas, adresas, kiti duomenys)

(Tvirtinimo žyma)

## 2013 M. GRUODŽIO 31 D. BALANSAS

2014 m. vasario 24 d. Nr. 1

(ataskaitos sudarymo data)

2013 m.

Litai

(ataskaitinis laikotarpis)

(ataskaitos tikslumo lygis ir valiuta)

	TURTAS	Pastabos Nr.	Finansiniai metai	Praėję finansiniai metai
<b>A.</b>	<b>ILGALAIKIS TURTAS</b>		<b>9.472.979</b>	<b>8.780.865</b>
I.	NEMATERIALUSIS TURTAS	III.1.1.	44.240	39.931
I.1.	Plėtros darbai			
I.2.	Prestižas			
I.3.	Patentai, licencijos		34.206	39.275
I.4.	Programinė įranga		9.748	198
I.5.	Kitas nematerialusis turtas		286	458
II.	MATERIALUSIS TURTAS	III.2.1.	9.078.655	8.740.934
II.1.	Zemė			
II.2.	Pastatai ir statiniai		4.602.302	4.778.271
II.3.	Mašinos ir įrenginiai		4.027.913	3.413.838
II.4.	Transporto priemonės		337.270	426.728
II.5.	Kita įranga, prietaisai, įrankiai ir įrenginiai		88.338	96.943
II.6.	Nebaigta statyba			
II.7.	Kitas materialusis turtas		22.832	25.154
II.8.	Investicinis turtas		0	0
II.8.1.	Zemė			
II.8.2.	Pastatai			
III.	FINANSINIS TURTAS	III.3.	350.084	0
III.1.	Investicijos į dukterines ir asocijuotas įmones			
III.2.	Paskolos asocijuotoms ir dukterinėms įmonėms			
III.3.	Po vienerių metų gautinos sumos	III.3.1.	84	
III.4.	Kitas finansinis turtas	III.3.2.	350.000	
IV.	KITAS ILGALAIKIS TURTAS		0	0
IV.1.	Atidėtojo mokesčio turtas			
IV.2.	Kitas ilgalaikis turtas			
<b>B.</b>	<b>TRUMPALAIKIS TURTAS</b>		<b>4.837.691</b>	<b>5.719.109</b>
I.	ATSARGOS, IŠANKSTINIAI APMOKĖJIMAI IR NEBAIGTOS VYKDYTI SUTARTYS		972.023	644.772
I.1.	Atsargos	III.4.1.	829.547	603.125
I.1.1.	Žaliavos ir komplektavimo gaminiai		829.547	603.125
I.1.2.	Nebaigta gamyba			
I.1.3.	Pagaminta produkcija			
I.1.4.	Pirktos prekės, skirtos perparduoti			
I.1.5.	Ilgalaikis materialusis turtas, skirtas parduoti			
I.2.	Išankstiniai apmokėjimai	III.5.1.	142.476	41.647
I.3.	Nebaigtos vykdyti sutartys			
II.	PER VIENERIUS METUS GAUTINOS SUMOS		979.753	1.307.313
II.1.	Pirkėjų įsiskolinimas	III.6.1.	978.678	1.284.580
II.2.	Dukterinių ir asocijuotų įmonių skolos			
II.3.	Kitos gautinos sumos	III.6.2.	1.075	22.733
III.	KITAS TRUMPALAIKIS TURTAS		1.137.902	1.087.593
III.1.	Trumpalaikės investicijos			
III.2.	Terminuoti indėliai	III.7.1.	1.050.000	1.050.000
III.3.	Kitas trumpalaikis turtas	III.7.2.	87.902	37.593
IV.	PINIGAI IR PINIGŲ EKVIVALENTAI	III.8.1.	1.748.013	2.679.431
	<b>TURTO IŠ VISO:</b>		<b>14.310.670</b>	<b>14.499.974</b>

	NUOSAVAS KAPITALAS IR ĮSIPAREIGOJIMAI	Pastabos Nr.	Finansiniai metai	Praeję finansiniai metai
<b>C.</b>	<b>NUOSAVAS KAPITALAS</b>		<b>13.413.793</b>	<b>13.671.712</b>
I.	KAPITALAS		7.176.766	7.176.766
I.1.	Istatinis (pasirašytasis)	III.9.1.	7.176.766	7.176.766
I.2.	Pasirašytasis neapmokėtas kapitalas (-)			
I.3.	Akcijų priedai			
I.4.	Savos akcijos (-)			
II.	PERKAINOJIMO REZERVAS (REZULTATAI)			
III.	REZERVAI	III.9.2.	1.213.380	3.913.908
III.1.	Privalomasis	III.9.2.1.	717.680	717.680
III.2.	Savoms akcijoms įsigyti			
III.3.	Kiti rezervai	III.9.2.2.	495.700	3.196.228
IV.	NEPASKIRSTYTASIS PELNAS (NUOSTOLIAI)	III.9.3.	5.023.647	2.581.038
IV.1.	Ataskaitinių metų pelnas (nuostoliai)		699.081	519.574
IV.2.	Ankstesnių metų pelnas (nuostoliai)		4.324.566	2.061.464
<b>D.</b>	<b>DOTACIJOS, SUBSIDIJOS</b>			
<b>E.</b>	<b>MOKĖTINOS SUMOS IR ĮSIPAREIGOJIMAI</b>		<b>896.877</b>	<b>828.262</b>
I.	PO VIENERIŲ METŲ MOKĖTINOS SUMOS IR ILGALAIKIAI ĮSIPAREIGOJIMAI		0	0
I.1.	Finansinės skolos		0	0
I.1.1.	Lizingo (finansinės nuomos) ar panašūs įsipareigojimai			
I.1.2.	Kredito įstaigoms			
I.1.3.	Kitos finansinės skolos			
I.2.	Skolos tiekėjams			
I.3.	Gauti išankstiniai apmokėjimai			
I.4.	Atidėjiniai		0	0
I.4.1.	Įsipareigojimų ir reikalavimų padengimo			
I.4.2.	Pensijų ir panašių įsipareigojimų			
I.4.3.	Kiti atidėjiniai			
I.5.	Atidėtojo mokesčio įsipareigojimas			
I.6.	Kitos mokėtinos sumos ir ilgalaikiai įsipareigojimai			
II.	PER VIENERIUS METUS MOKĖTINOS SUMOS IR TRUMPALAIKIAI ĮSIPAREIGOJIMAI		896.877	828.262
II.1.	Ilgalaikių skolų einamųjų metų dalis			
II.2.	Finansinės skolos		0	0
II.2.1.	Kredito įstaigoms			
II.2.2.	Kitos skolos			
II.3.	Skolos tiekėjams	III.10.1.	127.949	48.143
II.4.	Gauti išankstiniai apmokėjimai	III.10.2.	4.473	10.049
II.5.	Pelno mokesčio įsipareigojimai	III.10.3.		
II.6.	Su darbo santykiais susiję įsipareigojimai	III.10.4.	692.677	663.967
II.7.	Atidėjiniai			
II.8.	Kitos mokėtinos sumos ir trumpalaikiai įsipareigojimai	III.10.5.	71.778	106.103
<b>NUOSAVO KAPITALO IR ĮSIPAREIGOJIMŲ IŠ VISO:</b>			<b>14.310.670</b>	<b>14.499.974</b>

Direktorius

(įmonės vadovo pareigų pavadinimas)

(parašas)

Jonas Trukšnys

(vardas ir pavardė)

Vyriausiasis buhalteris

(vyriausiojo buhalterio (buhalterio) arba galinčio tvarkyti apskaitą kito asmens pareigų pavadinimas)

(parašas)

Ramutė Janušauskaitė

(vardas ir pavardė)



## AB "DETONAS"

(įmonės pavadinimas)

Įmonės kodas 134170932. Kaunas, Jovarų g. 3a, LT-47192

(įmonės kodas, adresas, kiti duomenys)

(Tvirtinimo žyma)

## 2013 M. GRUODŽIO 31 D. PELNO (NUOSTOLIŲ) ATASKAITA

2014 m. vasario 24 d. Nr. 2

(ataskaitos sudarymo data)

2013 m.

(ataskaitinis laikotarpis)

Litai

(ataskaitos tikslumo lygis ir valiuta)

Eil. nr.	STRAIPSNIAI	Pastabos Nr.	Finansiniai metai	Praėję finansiniai metai
I.	PARDAVIMO PAJAMOS	III.11.1.	6.976.403	6.879.665
II.	PARDAVIMO SAVIKAINA	III.12.1.3.	5.237.598	4.984.497
III.	BENDRASIS PELNAS (NUOSTOLIAI)		1.738.805	1.895.168
IV.	VEIKLOS ŠAŪAUDOS	III.12.	1.394.785	1.402.864
IV.1.	Pardavimo	III.12.3.	2.451	3.244
IV.2.	Bendrosios ir administracinės	III.12.1.2.	1.392.334	1.399.620
V.	TIPINĖS VEIKLOS PELNAS (NUOSTOLIAI)		344.020	492.304
VI.	KITA VEIKLA		395.112	71.058
VI.1.	Pajamos	III.11.2.	441.124	94.471
VI.2.	Šaūaudos	III.12.4.	46.012	23.413
VII.	FINANSINĖ IR INVESTICINĖ VEIKLA		25.929	55.062
VII.1.	Pajamos	III.11.3.	29.937	60.108
VII.2.	Šaūaudos	III.12.5.	4.008	5.046
VIII.	IPRASTINĖS VEIKLOS PELNAS (NUOSTOLIAI)		765.061	618.424
IX.	PAGAUTĖ			
X.	NETEKIMAI			
XI.	PELNAS (NUOSTOLIAI) PRIĖŠ APMOKEŠTINIMĄ		765.061	618.424
XII.	PELNO MOKEŠTIS	III.12.6.	65.980	98.850
XIII.	GRYNASIS PELNAS (NUOSTOLIAI)		699.081	519.574

Direktorius

(įmonės vadovo pareigų pavadinimas)

(parašas)

Jonas Trukšnys

(vardas ir pavardė)

Vyriausiasis buhalteris

(vyriausiojo buhalterio (buhalterio) arba galinčio tvarkyti apskaitą kito asmens pareigų pavadinimas)

(parašas)

Ramutė Janušauskaitė

(vardas ir pavardė)



	Apmokėtas įstatinis kapitalas	Akcijų priedai	Savos akcijos (-)	Perkainojimo rezervas (rezultatai)		Įstatymo nuostatai		Nepaskirstytasis pelnas (nuostoliai)	Iš viso
				Ilgalaikio materialio turto	Finansinio turto	Privalomasis	Savoms akcijoms įsigyti		
12. Sudaryti rezervai							3088500	107728	(3196228)
13. Panaudoti rezervai							(675000)	(100500)	775000
14. Įstatinio kapitalo didinimas (mažinimas)									-
15. Įnašai nuostoliams padengti									-
16. Likutis praėjusių finansinių metų pabaigoje 2012.12.31.	7176766	-	-	-	-	717680	3088500	107728	2581038
17. Ilgalaikio materialio turto vertės padidėjimas (sumažėjimas)									-
18. Finansinio turto vertės padidėjimas (sumažėjimas)									-
19. Savų akcijų įsigijimas (pardavimas)									-
20. Pelno (nuostolių) ataskaitoje nepripažintas pelnas (nuostoliai)									-
21. Ataskaitinio laikotarpio grynas pelnas (nuostoliai)									699081
22. Dividendai									(957000)
23. Kitos išmokos									-
24. Sudaryti rezervai							391300	104400	(495700)
25. Panaudoti rezervai							(3088500)	(107728)	3196228
26. Įstatinio kapitalo didinimas (mažinimas)									-
27. Įnašai nuostoliams padengti									-
28. Likutis ataskaitinių finansinių metų pabaigoje	7176766	-	-	-	-	717680	391300	104400	5023647

Jonas Truksėnas  
(vardas ir pavardė)

Ramutė Janušauskaitė  
(vardas ir pavardė)

\_\_\_\_\_  
(parašas)

\_\_\_\_\_  
(parašas)

\_\_\_\_\_  
Direktorius

\_\_\_\_\_  
Vyriausioji buhalterė

(įmonės vadovo pareigų pavadinimas)

(vyriausioji buhalterio (buhalterio) arba galinčio tvarkyti apskaitą kito asmens pareigų pavadinimas)

**AB "DETONAS"**

(įmonės pavadinimas)

Įmonės kodas 134170932, Kaunas, Jovarų g. 3a, LT-47192

(įmonės kodas, adresas, kiti duomenys)

(Tvirtinimo žyma)

**2013 M. GRUODŽIO 31 d. PINIGŲ SRAUTŲ ATASKAITA**

2014 m. vasario 24 d. Nr. 4

(ataskaitos sudarymo data)

2013 m.  
(ataskaitinis laikotarpis)

Litai  
(ataskaitos tikslumo lygis ir valiuta)

Eil. Nr.	Straipsniai	Pastabos Nr.	Finansiniai metai	Praėję finansiniai metai
<b>I.</b>	<b>Pagrindinės veiklos pinigų srautai</b>			
I.1.	Grynasis pelnas (nuostoliai)		699081	519574
I.2.	Nusidėvėjimo ir amortizacijos sąnaudos		779096	704124
I.3.	Po vienerių metų gautinų sumų (padidėjimas) sumažėjimas		(84)	1435
I.4.	Atsargų (padidėjimas) sumažėjimas		(226422)	88823
I.5.	Išankstinių apmokėjimų (padidėjimas) sumažėjimas		(100829)	106585
I.6.	Nebaigtų vykdyti sutarčių (padidėjimas) sumažėjimas			
I.7.	Pirkėjų įsiskolinimo (padidėjimas) sumažėjimas		305902	196839
I.8.	Dukterinių ir asocijuotų įmonių skolų (padidėjimas) sumažėjimas			
I.9.	Kitų gautinų sumų (padidėjimas) sumažėjimas		21658	18219
I.10.	Kito trumpalaikio turto (padidėjimas) sumažėjimas		(50309)	662407
I.11.	Ilgalaikių skolų tiekėjams ir gautų išankstinių apmokėjimų padidėjimas (sumažėjimas)			
I.12.	Trumpalaikių skolų tiekėjams ir gautų išankstinių apmokėjimų padidėjimas (sumažėjimas)		74230	(51646)
I.13.	Pelno mokesčio įsipareigojimų padidėjimas (sumažėjimas)			(122491)
I.14.	Su darbo santykiais susijusių įsipareigojimų padidėjimas (sumažėjimas)		28710	(79765)
I.15.	Atidėjinių padidėjimas (sumažėjimas)			
I.16.	Kitų mokėtinų sumų ir įsipareigojimų padidėjimas (sumažėjimas)		(34325)	21733
I.17.	Ilgalaikio materialiojo ir nematerialiojo turto perleidimo rezultatų eliminavimas		239	
I.18.	Finansinės ir investicinės veiklos rezultatų eliminavimas		(25929)	(55062)
I.19.	Kitų nepiniginų straipsnių eliminavimas			
	<b>Grynieji pagrindinės veiklos pinigų srautai</b>	<b>III.14.1.</b>	<b>1471018</b>	<b>2010775</b>
<b>II.</b>	<b>Investicinės veiklos pinigų srautai</b>			

Eil. Nr.	Straipsniai	Pastabos Nr.	Finansiniai metai	Praėję finansiniai metai
II.1.	Ilgalaikio turto (išskyrus investicijas) įsigijimas	III.15.1.	(1121365)	(2166293)
II.2.	Ilgalaikio turto (išskyrus investicijas) perleidimas			
II.3.	Ilgalaikių investicijų įsigijimas	III.15.2.	(350000)	
II.4.	Ilgalaikių investicijų perleidimas			1050000
II.5.	Paskolų suteikimas			
II.6.	Paskolų susigrąžinimas			
II.7.	Gauti dividendai, palūkanos	III.15.3.	29937	60104
II.8.	Kiti investicinės veiklos pinigų srautų padidėjimai			
II.9.	Kiti investicinės veiklos pinigų srautų sumažėjimai			
	<b>Gryniesi investicinės veiklos pinigų srautai</b>	<b>III.15.</b>	<b>(1441428)</b>	<b>(1056189)</b>
<b>III.</b>	<b>Finansinės veiklos pinigų srautai</b>			
III.1.	Pinigų srautai, susiję su įmonės savininkais		(957000)	(990000)
III.1.1.	Akcijų išleidimas			
III.1.2.	Savininkų įnašai nuostoliams padengti			
III.1.3.	Savų akcijų supirkimas			
III.1.4.	Dividendų išmokėjimas	III.16.1.	(957000)	(990000)
III.2.	Pinigų srautai, susiję su kitais finansavimo šaltiniais		(4008)	-
III.2.1.	Finansinių skolų padidėjimas		-	-
III.2.1.1.	Paskolų gavimas			
III.2.1.2.	Obligacijų išleidimas			
III.2.2.	Finansinių skolų sumažėjimas		-	-
III.2.2.1.	Paskolų grąžinimas			
III.2.2.2.	Obligacijų supirkimas			
III.2.2.3.	Sumokėtos palūkanos			
III.2.2.4.	Lizingo (finansinės nuomos) mokėjimai			
III.2.3.	Kitų įmonės įsipareigojimų padidėjimas			
III.2.4.	Kitų įmonės įsipareigojimų sumažėjimas			
III.2.5.	Kiti finansinės veiklos pinigų srautų padidėjimai			
III.2.6.	Kiti finansinės veiklos pinigų srautų sumažėjimai	III.16.2.	(4008)	
	<b>Gryniesi finansinės veiklos pinigų srautai</b>	<b>III.16.</b>	<b>(961008)</b>	<b>(990000)</b>
IV.	Valiutų kursų pasikeitimo įtaka grynųjų pinigų ir pinigų ekvivalentų likučiui			
V.	Grynasis pinigų srautų padidėjimas (sumažėjimas)		(931418)	(35414)
VI.	Pinigai ir pinigų ekvivalentai laikotarpio pradžioje		2679431	2714845
VII.	Pinigai ir pinigų ekvivalentai laikotarpio pabaigoje		1748013	2679431

Direktorius  
(įmonės vadovo pareigų pavadinimas)

(parašas)

Jonas Trukšnyš  
(vardas ir pavardė)

Vyriausioji buhalterė  
(vyriausiojo buhalterio (buhalterio) arba galinčio tvarkyti apskaitą kito asmens pareigų pavadinimas)

(parašas)

Ramutė Janušauskaitė  
(vardas ir pavardė)

**AB „DETONAS“**  
**2013 m. METINIŲ FINANSINIŲ ATASKAITŲ RINKINIO**  
**AIŠKINAMASIS RAŠTAS**

2014 m. vasario 24 d.  
(ataskaitos sudarymo diena)

## **I. BENDROJI DALIS**

### **I.1. Įregistravimo diena**

AB „DETONAS“, (toliau – Įmonė), įregistruota 1994 m. rugpjūčio 10 d. Įmonė įkurta vadovaujantis 1994 m. birželio 3 d. Valstybinės firmos „Granitas“ įsakymu Nr. 2, reorganizavus VF „Granitas“.

### **I.2. Informacija apie Įmonės filialus ir atstovybes**

Įmonės kodas 134170932.

Įmonė turi tris nesavarankiškus struktūrinius padalinius:

- Kauno padalinys;
- Akmenės padalinys;
- Pakruojo padalinys.

Įmonės administracija yra Kaune, Jovarų g. 3a.

### **I.3. Įmonės veikla**

Pagrindinė Įmonės veikla – gręžimo sprogdinimo darbai. Tokie darbai atliekami Pakruojo rajone, gręžiant ir sprogdinant dolomitinę uolieną, iš jos gaminama dolomitinė skalda. Akmenės rajone sprogdinamas kalkakmenis, iš kurio gaminamas cementas. Taip pat Įmonė užsiima pastatų, statinių (kanimų, bokštų ir kt.) griovimu sprogdinimo ir ardymo būdu, dirba seisminėje žvalgyboje. Dolomitinė uoliena žiemos metu nesprogdinama.

2013 m. vidutinis sąlyginis darbuotojų skaičius buvo 76,6 žm., 2012 metais – 75,1 žm.

2013 m. gruodžio 31 d. įmonėje dirbo 80 žm.

## **II. APSKAITOS POLITIKA**

### **Įmonėje taikoma tokia apskaitos politika:**

AB „DETONAS“ 2013 m. metinių finansinių ataskaitų rinkinys, (toliau – finansinės ataskaitos), parengtas vadovaujantis Lietuvos Respublikos buhalterinės apskaitos, Įmonių finansinės atskaitomybės įstatymais, Verslo apskaitos standartais, Įmonės patvirtinta apskaitos politika. Įmonė dirba veiklos tęstinumo principu.

Sudarant finansinę atskaitomybę, taikomi tokie turto įkainojimo būdai:

- a) nematerialus turtas – įsigijimo savikaina, atėmus sukauptą amortizaciją;
- b) ilgalaikis materialus turtas – įsigijimo savikaina, atėmus sukauptą nusidėvėjimą, bei vertės sumažėjimą;
- c) atsargos – įsigijimo savikaina arba grynąja galimo realizavimo verte, ta, kuri iš jų yra mažesnė;
- d) gautinos sumos – grynąja verte, atėmus abejotinas sumas.

### **II.1. Nematerialusis turtas**

Nematerialiajam turtui priskiriamas identifikuojamas nepiniginis turtas, neturintis materialios formos, kuriuo Įmonė disponuoja ir kurį naudodama tikisi gauti tiesioginės ir netiesioginės ekonominės naudos, bei atitinka šiuos kriterijus:

- pagrįstai tikėtina, kad Įmonė ateityje iš turto gaus ekonominės naudos;

- turto įsigijimo (pasigaminimo) savikaina gali būti patikimai įvertinta ir atskirta nuo kito turto;  
 - AB „Detonas“ gali tuo turtu disponuoti, jį kontroliuoti arba apriboti teisę juo naudotis kitiems.  
 Įsigijimo (pasigaminimo) metu nematerialusis turtas registruojamas įsigijimo (pasigaminimo) savikaina. Balanse jis parodomas likutine verte, kuri apskaičiuojama iš įsigijimo savikainos atimant sukauptą amortizaciją.

Amortizacija skaičiuojama tiesiogiai proporcingu (tiesiniu) metodu. Likvidacinė vertė nenustatoma. Amortizacijos sąnaudos priskiriamos įmonės veiklos sąnaudomis kiekvieną ataskaitinį laikotarpį.

Nustatytos šios nematerialiojo turto grupės ir amortizacijos laikas:

- a) programinė įranga – 3 metai;
- b) įsigytos teisės, licencijos – 3 metai;
- c) kitas nematerialus turtas – 4 metai.

Nematerialiojo turto eksploatavimo ir kitos vėlesnės išlaidos priskiriamos to ataskaitinio laikotarpio, kuriuo jos buvo patirtos, veiklos sąnaudoms.

## II.2. Materialusis turtas

Ilgalaikiu materialiuoju turtu laikomas turtas, kurį įmonė valdo ir kontroliuoja, iš kurio tikisi gauti ekonominės naudos būsimaisiais laikotarpiais, kuris bus naudojamas ilgiau nei vienerius metus, kurio įsigijimo (pasigaminimo) savikainą galima patikimai nustatyti ir kurio vertė didesnė už nustatytą minimalią tos grupės turto vertę.

Įmonėje nustatytos šios ilgalaikio turto grupės ir minimali šio turto vertė pagal grupes:

Eilės Nr.	Ilgalaikio materialiojo turto grupė	Minimali vertė (litas)	Naudingo tarnavimo laikas (metais)
1.	Veikloje naudojami nauji pastatai	2000	8
2.	Kiti pastatai	5000	15
3.	Mašinos ir įrengimai	1000	5
4.	Įrenginiai (statiniai, gręžiniai ir kt.)	2000	8
5.	Elektros perdavimo ir ryšių įtaisai (išskyrus kompiuterinius tinklus)	1000	8
6.	Ginklai	100	15
7.	Baldai	200	6
8.	Kompiuterinė technika ir ryšių priemonės (kompiuteriai, jų tinklai ir įranga)	200	3
9.	Lengvieji automobiliai:		
	- ne senesni kaip 5 metų	10000	6
	- kiti lengvieji automobiliai	10000	10
10.	Krovininiai automobiliai priekabos, puspriekabės, autobusai:		
	- ne senesni kaip 5 metų	5000	4
	- kiti	5000	4
11.	Kitas aukščiau neišvardytas materialus turtas	500	4

Turtui, kuris yra skirtas naudoti ir naudojamas mokslinių tyrimų ir eksperimentinės plėtros veikloje, 2008 m. rugpjūčio 29 d. AB „Detonas“ direktoriaus įsakymu Nr. VI-24 buvo patvirtinti normatyvai. Tokio turto 2013 m. įmonė neturėjo.

Ilgalaikis materialusis turtas klasifikuojamas taip:

- a) pastatai ir statiniai;
- b) mašinos ir įrengimai;
- c) transporto priemonės;
- d) kita įranga, prietaisai, įrankiai ir įrenginiai;
- e) kitas materialusis turtas.

Ilgalaikis materialusis turtas įsigijimo metu apskaitoje užregistruojamas įsigijimo (pasigaminimo) savikaina. Balanse materialusis turtas parodomas įsigijimo savikaina, atėmus sukauptą nusidėvėjimą.

Ilgalaikio materialiojo turto nusidėvėjimas skaičiuojamas tiesiogiai proporcingu (tiesiniu) metodu. Nustatoma I (vieno) lito likvidacinė vertė. Nusidėvėjimo sąnaudos priskiriamos atliktų darbų savikainai ir veiklos sąnaudoms.

Išankstiniai mokėjimai, avansinės įmokos už turą, kurį įmonė ketina priskirti ilgalaikiam turtui, parodomi toje balanso eilutėje, kuriai ir bus priskirtas įsigytas turtas.

Ilgalaikio materialiojo turto eksploatavimo išlaidos priskiriamos to laikotarpio, kurį jos patiriamos, atliktų darbų savikainos arba veiklos sąnaudoms.

Ilgalaikio materialiojo turto remonto darbų vertė padidinama turto įsigijimo savikaina, jei remontas pagerina turto naudingąsias savybes.

Ilgalaikis materialusis turtas nurašomas, jei jis parduodamas, prarandamas dėl stichinių nelaimių, gaisrų, vagysčių, likviduojamas, pasibaigus jo naudingo tarnavimo laikui.

Apskaitoje nurašoma ilgalaikio materialiojo turto įsigijimo savikaina, sukauptas nusidėvėjimas. Apskaičiuotas nurašymo rezultatas nelaikomas įmonės pagrindinės veiklos rezultatu.

Jei nurašomo visiškai nudėvėto turto dalių ar medžiagų nėra, visa turto likvidacinė vertė pripažįstama ataskaitinio laikotarpio veiklos sąnaudomis; jei yra - iš nurašyto ilgalaikio materialiojo turto gautos materialinės vertybės užpajamuojamos rinkos kaina atitinkamose atsargų sąskaitose.

### **II.3. Atsargos**

Įmonėje atsargoms priskiriamas trumpalaikis turtas, sunaudojamas pajamoms uždirbti per vienerius metus. Apskaitoje ir finansinėse ataskaitose atsargas sudaro medžiagos, kuras, atsarginės dalys, inventoriūs, taip pat IMT, skirtas parduoti.

Atsargos apskaitomos įsigijimo savikaina. Prie atsargų pirkimo kainos, koreguotos taikytomis nuolaidomis, pridami su atsargų pirkimu susiję negražintini mokesčiai ir rinkliavos, atsargų atsigabenimo bei paruošimo naudoti išlaidos, jei šios sumos yra reikšmingos. Jeigu šios išlaidos įmonei nereikšmingos, jos pripažįstamos sąnaudomis tą patį laikotarpį, kai buvo patirtos.

Atsargų savikaina apskaičiuojama taikant FIFO metodą.

Atsargos, kurių vertė sumažėjo, įmonėje nustatomos atliekamų inventorizacijų metu.

### **II.4. Finansinis turtas**

AB „Detonas“ finansinį turtą sudaro pinigai ir jų ekvivalentai, sutartinė teisė gauti pinigus ar kitą finansinį turtą (gautinos sumos), kitų įmonių išleisti vertybiniai popieriai. Finansiniam turtui nepriskiriami išankstiniai apmokėjimai už ilgalaikį turtą, atsargas, paslaugas.

Įmonės per vienerius metus gautinos sumos – trečiųjų asmenų skolos (monei, gautinos per dvylika mėnesių nuo finansinių ataskaitų sudarymo datos, neatsižvelgiant į skolos pobūdį).

Visos trečiųjų asmenų skolos (monei, atgautinos per vienerius metus, apskaitoje registruojamos jų nominaliąja verte, t.y. į jų vertę neįtraukiant gautinų palūkanų ar delpinigių, o finansinėse ataskaitose parodomos jų grynąja verte, t.y. atėmus įvertintas abejotinas sumas.

Kiekvieną kartą sudarant finansines ataskaitas, finansinis turtas turi būti iš naujo įvertinamas.

### **II.5. Pajamos**



Paslaugų teikimo pajamos pripažįstamos kaupimo principu, kai suteiktos paslaugos, atlikti darbai ir visa su tuo susijusi rizika bei nauda yra perduodama pirkėjui, neatsižvelgiant į pinigų gavimo laiką. Paslaugų pajamomis laikomas ekonominės naudos padidėjimas. Pajamų dydis nustatomas Įmonės ir pirkėjo susitarimu, tikroji darbų vertė – atsižvelgiant į suteiktas ir numatomas nuolaidas.

Tipinės veiklos pajamos yra Įmonės atliekami gręžimo sprogdinimo darbai.

Įmonės netipinės veiklos pajamoms priskiriama kitos veiklos pajamos:

- naudoto ilgalaikio materialiojo ir nematerialiojo turto perleidimo rezultatas;
- pajamos iš patalpų nuomos;
- atsargų pardavimo pajamos;
- pavienių, atsifiktinių ūkinių operacijų pajamos.

Finansinės ir investicinės veiklos pajamomis laikoma palūkanos, baudos, delspinigiai, užsienio valiutos kurso pasikeitimo rezultatas.

## **II.6. Sąnaudos**

Sąnaudos pripažįstamos vadovaujantis kaupimo ir palyginimo principu tuo ataskaitiniu laikotarpiu, kai uždirbamos su jomis susijusios pajamos, neatsižvelgiant į pinigų išleidimo laiką.

Išlaidos, kurios nesusijusios su ataskaitinio laikotarpio pajamų uždirbimu, bet skirtos pajamoms uždirbti būsimais laikotarpiais, apskaitoje registruojamos ir balanse parodomos kaip turtas.

Išlaidos, kurių per ataskaitinį laikotarpį neįmanoma tiesiogiai susieti su konkrečiu pajamų uždirbimu ir tos išlaidos ateinančiais laikotarpiais neduos pajamų, pripažįstamos sąnaudomis tą patį laikotarpį, kurį buvo patirtos.

Patiriamos sąnaudos įvertinamos tikraja verte.

Paslaugų teikimo sąnaudas sudaro visos išlaidos, susijusios su paslaugų teikimu, kurias tiesiogiai ar netiesiogiai galima priskirti konkrečių paslaugų teikimui.

Į paslaugų teikimo sąnaudas neįskaitomos Įmonės patirtos veiklos sąnaudos, kurios susijusios su visa tipine veikla ir negali būti priskirtos konkrečioms paslaugoms.

## **II.7. Veiklos sąnaudos**

Veiklos sąnaudos – tai sąnaudos, patirtos per ataskaitinį laikotarpį, susijusios su įprastine Įmonės veikla, vykdoma neatsižvelgiant į atliekamų paslaugų apimtį, kurių negalima tiesiogiai susieti su konkrečių ataskaitinio laikotarpio pajamų uždirbimu, taip pat kurių negalima pagrįstai susieti su ateinančių laikotarpių pajamų uždirbimu.

Veiklos sąnaudoms nepriskiriamos išlaidos, susijusios su netipine Įmonės veikla – finansinės ir investicinės, kitos veiklos sąnaudos.

Veiklos sąnaudos pripažįstamos, registruojamos apskaitoje ir pateikiamos finansinėse ataskaitose tą patį laikotarpį, kai jos buvo patirtos.

Veiklos sąnaudos – tai :

- administracinių ir bendro naudojimo patalpų išlaikymo ir nusidėvėjimo sąnaudos;
- valdymo ir aptarnavimo personalo darbo užmokesčio ir socialinio draudimo sąnaudos;
- finansinių ataskaitų audito sąnaudos;
- mokesčiai, susiję su tipine Įmonės veikla (išskyrus pelno mokestį);
- Įmonės reprezentavimo, reklamos sąnaudos;
- paramos, labdaros ir socialinės sąnaudos;
- abejotinių skolų sąnaudos;
- automobilių eksploatavimo sąnaudos;
- išlaidos negamybinio pobūdžio paslaugoms;
- baudos už netinkamą sutarčių vykdymą;
- kitos su įprastine veikla susijusios sąnaudos.

Netipinės veiklos sąnaudomis laikomos sąnaudos ir nuostoliai, susiję su kitos veiklos pajamomis. Finansinės ir investicinės veiklos sąnaudomis laikomas ekonominės naudos sumažėjimas, susijęs su finansine ir investicine įmonės veikla, kaip nuostoliai dėl valiutos kurso pasikeitimo, mokėtinos baudos ir delspinigiai, palūkanų sąnaudos, kt.

## **II.8. Mokesčiai**

Įmonė moka šiuos mokesčius :

pelno mokestį 15% tarifas; gyventojų pajamų; socialinio draudimo; pridėtinės vertės; nekilnojamo turto; žemės nuomos mokestį; aplinkos taršos mokestį už mobiliuosius taršos šaltinius ir pakuočių atliekų mokestį; garantinio fondo mokestį; transporto priemonių savininkų naudotojų mokestį; mokestį už įregistruotas krovinines transporto priemones.

Einamųjų metų pelno mokestis apskaičiuojamas nuo metų apmokestinamojo pelno, taikant galiojančius tarifus ir pakoreguoto didinančiomis (mažinančiomis) sąnaudomis.

Įmonė vadovavosi 24 VAS nuostatomis dėl atidėtojo pelno mokesčio turto, tačiau pagal Įmonės nustatytą reikšmingumo kriterijų susidariusių įskaitomųjų laikinųjų skirtumų sumos nėra reikšmingos. Atidėtojo pelno mokesčio turtas nebuvo sudarytas.

## **II.9. Tarpusavio užskaitos metodai**

Vadovaujantis 1 VAS „Finansinė atskaitomybė“ nuostatomis, užskaita galima, kai turtas ir įsipareigojimai susiję su tuo pačiu asmeniu.

Tarpusavio užskaitos AB „Detonas“ atliekamos atsiskaitant už suteiktas paslaugas pagal pasirašytas sutartis. Įmonė atlieka gręžimo-sprogdinimo darbų paslaugas tam tikriems ūkio subjektams, kurie, savo ruožtu, teikia elektros energijos, vandens ir kt. panašaus pobūdžio paslaugas įmonei. Todėl, pasibaigus ataskaitiniam mėnesiui, pagal išrašytas PVM sąskaitas-faktūras, atliekamos užskaitos tarp Įmonės ir klientų.

## **II.10. Pinigų apibūdinimas**

Pinigai ir jų ekvivalentai - Įmonės kasoje ir sąskaitose bankuose esantys pinigai ir jų ekvivalentai įvairia valiuta. Pinigų ekvivalentams priskiriamos trumpalaikės (išpirkimo terminas nesiekia trijų mėnesių nuo balanso sudarymo dienos) likvidžios investicijos į vertybinius popierius, kelionės čekius ir kitas finansinis turtas, atitinkantis pinigų ekvivalentų apibrėžimą.

## **II.11. Atostogų kaupimai**

Įmonėje, pasibaigus finansiniams metams, yra inventorizuojamos darbuotojų nepanaudotos atostogos. Pagal šiuos duomenis yra apskaičiuojama nepanaudotų atostogų atostoginių suma, nuo šios sumos priskaičiuojama socialinio draudimo mokestis. Ši suma yra atvaizduojama pelno (nuostolių) ataskaitoje veiklos sąnaudose. Pildant pelno mokesčio deklaraciją, nepanaudotų atostogų sąnaudų suma yra didinamas (mažinamas) pelnas prieš apmokestinimą.

## **III PASTABOS**

### **III.1. Nematerialusis turtas**

Nematerialiojo turto būklė finansinių metų pradžioje, pakitimai per 2013 metus ir jo būklė 2013 m. gruodžio 31 d. pagal svarbiausias šio turto grupes atskleista 1 lentelėje III.1.1. pastaba „Nematerialusis turtas“.

#### **III.1.1. pastaba. Nematerialusis turtas 2013-12-31, Lt**

1 lentelė

Rodikliai	Plėtros darbai	Prestižas	Patentai, licencijos ir pan.	Programinė įranga	Kitas nematerialusis turtas	Iš viso
-----------	----------------	-----------	------------------------------	-------------------	-----------------------------	---------

Likutinė vertė praėjusių finansinių metų pabaigoje 2012-12-31		39275	198	458	39931
a) Ilgalaikis nematerialusis turtas įsigijimo savikaina		52575	29249	44986	126810
Praėjusių finansinių metų pabaigoje		52575	29249	44986	126810
Finansinių metų pokyčiai:			10034		10034
- turto įsigijimas					
- kitiems asmenims perleistas ir nurašytas turtas (-)			-4200		-4200
- perrašymai iš vieno straipsnio į kita + / (-)					
Finansinių metų pabaigoje 2013-12-31		52575	35083	44986	132644
b) Amortizacija					
Praėjusių finansinių metų pabaigoje		13300	29051	44528	86879
Finansinių metų pokyčiai:		5069	484	172	5725
- finansinių metų amortizacija					
- atstatantys įrašai (-)					
- kitiems asmenims perleisto ir nurašyto turto amortizacija (-)			-4200		-4200
- perrašymai iš vieno straipsnio į kita + / (-)					
Finansinių metų pabaigoje 2013-12-31		18369	25335	44700	88404
c) Vertės sumažėjimas					
Praėjusių finansinių metų pabaigoje					
Finansinių metų pokyčiai:					
- finansinių metų vertės sumažėjimas					
- atstatantys įrašai (-)					
- kitiems asmenims perleisto ir nurašyto turto (-)					
- perrašymai iš vieno straipsnio į kita + / (-)					
Finansinių metų pabaigoje					
d) Likutinė vertė finansinių metų pabaigoje (a) - (b) - (c) 2013-12-31		34206	9748	286	44240

- 2012 m. gruodžio 31 d. balanse parodyta nematerialiojo turto likutinė vertė buvo lygi 39931 Lt. 2013 m. gruodžio 31 d. nematerialiojo turto likutinė vertė lygi 44240 Lt. Nematerialiųjų turtą sudarė: vadybos sistemos sertifikatai, sertifikatas sprogstamos medžiagos gamybai, kompiuterinės programos Mikrosoft Office, Corel Draw Graphics, personalo apskaitos programa, licencija sprogmenų naudojimui, Lotus Notes ir DoRe darbo vietos licencija.
- Priskaičiuota nematerialiojo turto suma parodoma pelno (Nuostolių) ataskaitos IV.2. „Bendrosios ir administracinės sąnaudos“ straipsnyje.
- Nematerialiojo turto amortizacija skaičiuojama tiesiogiai proporcingu (tiesiniu) metodu, naudingo tarnavimo laikas 3-4 metai.
- 2013 m. buvo nurašyta programinė įranga EPOS, kurios įsigijimo vertė 4200 Lt. Šis turtas buvo amortizuotas.
- 2013 m. buvo įsigyta programinės įrangos už 10033,80 Lt, tai Mikrosoft Office, Corel Draw Graphics, personalo apskaitos programa.
- Turto, kuris yra visiškai amortizuotas, tačiau naudojamas veikloje, įsigijimo savikaina 2013 m. gruodžio 31 d. sudarė 71885 Lt, tai:
  - Sybase SQL serverio licencija, įsigijimo savikaina 1085 Lt;
  - Programinė įranga LABBIS III, įsigijimo savikaina 23820 Lt;
  - Lotus Notes ir DoRe darbo vietos licencija, įsigijimo savikaina 1460 Lt.
  - Licencija sprogmenų naudojimui, įsigijimo savikaina 500,0 Lt.
  - Vadybos sistemos sertifikatai pagal ISO, įsigijimo savikaina 44300 Lt.

- Programa Microsoft 9 qa-00443 office, sigijimo savikaina 720 Lt.
- Nemokamai gauto nematerialiojo turto nėra.
- Nematerialiojo turto, kurio kontrolę riboja teisės aktai ar tam tikros sutartys, nėra.
- Užstatyto ar kaip kitaip įkeisto turto nėra.

### **III.2. Ilgalaikis materialusis turtas**

• Ilgalaikio materialiojo turto būklė finansinių metų pradžioje, pakitimai per 2013 metus ir būklė 2013 m. gruodžio 31 d. pagal svarbiausias šio turto grupes atskleista 2 lentelėje III.2.1. pastaba „Ilgalaikis materialusis turtas“.

• Ilgalaikio materialiojo turto nusidėvėjimas skaičiuojamas tiesiogiai proporcingu (tiesiniu) metodu.

• Ilgalaikio materialiojo turto nusidėvėjimo normos:

<b>Ilgalaikio materialiojo turto grupės</b>	<b>Vidutinis naudingo tarnavimo laikas (metais)</b>
Pastatai ir statiniai	8, 15, 20
Mašinos ir įrengimai	5
Transporto priemonės	6, 10
Kita įranga, prietaisai, įrankiai ir įrenginiai	8
Kitas materialus turtas	3, 4, 6

• Per 2013 m. buvo įsigyta, rekonstruota ilgalaikio materialaus turto už 159994,57 Lt, (iš šios sumos minusuotas 14000 Lt avansas už automobilį, kuris buvo sumokėtas 2012 m.), be to 2013 m. buvo sumokėta 965337 Lt už stakles, kurios įsigytos 2012 m.

• Įmonė savo veikloje naudoja įvairių turto grupių turtą, kuris nusidėvėjęs, tačiau jo būklė dar patenkinama. Šis turtas dar gali būti naudojamas veikloje. Visiškai nusidėvėjusio, bet dar naudojamo ilgalaikio materialaus turto įsigijimo savikaina pagal turto grupes pateikiama lentelėje „Naudojamas nusidėvėjęs ilgalaikis materialusis turtas“:

#### **Naudojamas nusidėvėjęs ilgalaikis materialusis turtas**

<b>Turto grupės pavadinimas</b>	<b>Įsigijimo savikaina (Lt)</b>
Pastatai ir statiniai	71204
Mašinos ir įrengimai	1810930
Transporto priemonės	1602018
Kita įranga, prietaisai, įrankiai ir įrenginiai	518788
Kitas materialus turtas	135751
<b>Viso:</b>	<b>4138691</b>

• Pakeitus sprogstamos medžiagos saugojimo sąlygas, dalis ilgalaikio materialaus turto 2002-06-27 d. įmonės direktoriaus įsakymu Nr.19a yra užkonservuotas, jis šiuo metu nenaudojamas įmonės veikloje. Tačiau turtas yra valstybės nuosavybė, kuriam yra privalu užtikrinti apsaugą ir patenkinamą fizinę būklę. Tai pastatų grupei priskirtas turtas, kuris yra Raudondvaryje. Jo įsigijimo vertė 2013-01-01 d. buvo 131085,07 Lt. 2013 m. buvo suremontuoti dviejų pastatų stogai už 66072 Lt, nes jų būklė buvo avarinė. Remonto vertė buvo pridėta prie pastatų įsigijimo savikainos. Šiuos pastatus įmonė bandė išnuomoti. Tačiau šiuo metu rinkoje yra perteklius išnuomojamų patalpų ir pastatų. Atsigaunant ekonomikai, ateityje tikimasi, kad pavyks sėkmingai išnuomoti ar parduoti pastatus, esančius Raudondvaryje. Be to, gal būt įmonė pati pradės sandėliuoti savo atsargas ir medžiagas.

• Nuo 2009 m. sausio 1 d. užkonservuotam turtui yra skaičiuojamas nusidėvėjimas. Raudondvaryje esančiam turtui per 2013 metus paskaičiuota 2032,35 Lt nusidėvėjimo, turto likutinė

vertė 2013-12-31 d. buvo 97101,14 Lt. Balanse užkonservuotas turtas rodomas toje pačioje turto grupėje, kuriai jis buvo priskirtas iki užkonservavimo.

- Užstatyto ar kaip nors kitaip įkeisto ilgalaikio materialiojo turto nėra.

III.2.1. pastaba. Ilgalaikis materialusis turtas 2013-12-31, Lt

2 lentelė

Rodikliai	Zemė	Pastatai ir statiniai	Mašinos ir įrengimai	Transporto priemonės	Kita įranga, prietaisai, įrankiai ir įrenginiai	Nebaigta statyba	Kitas materialusis turtas	Iš viso
<b>Likutinė vertė praėjusių finansinių metų pabaigoje</b>		<b>4778271</b>	<b>3413838</b>	<b>426728</b>	<b>96943</b>		<b>25154</b>	<b>8740934</b>
<b>a) Įsigijimo savikaina</b>								
Praėjusių finansinių metų pabaigoje		6902706	6830890	2247753	689282		203890	16874521
Finansinių metų pokyčiai:		66072	976190	43562	15975		9533	1111332
- turto įsigijimas								
- perleistas ir nurašytas turtas (-)			8267		17083		805	26155
- perašymai iš vieno straipsnio į kita + / (-)								
<b>Finansinių metų pabaigoje 2013-12-31</b>		<b>6968778</b>	<b>7798813</b>	<b>2291315</b>	<b>688174</b>		<b>212618</b>	<b>17959698</b>
<b>b) Perkainojimas</b>								
Praėjusių finansinių metų pabaigoje								
Finansinių metų pokyčiai:								
- vertės padidėjimas (sumažėjimas) + / (-)								
- kitoms asmenims perleisto ir nurašyto turto (-)								
- perašymai iš vieno straipsnio į kita + / (-)								
<b>Finansinių metų pabaigoje</b>								
<b>c) Nusidėvėjimas</b>								
Praėjusių finansinių metų pabaigoje 2012-12-31		2124435	3417052	1821025	592339		178736	8133587
Finansinių metų pokyčiai:		242041	362113	133020	24343		11854	775371
- finansinių metų nusidėvėjimas								
- aistatantys įrašai (-)			8265		16846		804	25915
- kitoms asmenims perleisto ir nurašyto turto nusidėvėjimas (-)								
- perašymai iš vieno straipsnio į kita + / (-)								
<b>Finansinių metų pabaigoje 2013-12-31</b>		<b>2366476</b>	<b>3770900</b>	<b>1954045</b>	<b>599836</b>		<b>189786</b>	<b>8881043</b>
<b>d) Vertės sumažėjimas</b>								
Praėjusių finansinių metų pabaigoje								
Finansinių metų pokyčiai:								
- finansinių metų vertės sumažėjimas								
- aistatantys įrašai (-)								
- kitoms asmenims perleisto ir nurašyto turto (-)								
- perašymai iš vieno straipsnio į kita + / (-)								
<b>Finansinių metų pabaigoje</b>								
<b>d) Likutinė vertė finansinių metų pabaigoje (a) + (b) - (c) - (d)</b>		<b>4602302</b>	<b>4027913</b>	<b>337270</b>	<b>88338</b>		<b>22832</b>	<b>9078655</b>

### III.3. Finansinis turtas

**III.3.1. pastaba.** Šiame straipsnyje atvaizduotos gautinos palūkanos už terminuotą indelį SEB banke. Palūkanų gavimo terminas – 2015 m. gruodžio 6 d.

**III.3.2. pastaba.** Terminuotasis indelio terminas – 2 metai: nuo 2013.12.06 iki 2015.12.06 d.

### III.4. Atsargos

#### **III.4.1. pastaba. Atsargos, Lt**

3 lentelė

Rodikliai	Žaliavos ir komplektavimo gaminiai	Nebaigta gamyba	Pagaminta produkcija	Pirktos prekės, skirtos perparduoti	Iš viso
<b>a) Atsargų įsigijimo savikaina</b>					
Praėjusių finansinių metų pabaigoje	603125	0	0	0	603125
<b>Finansinių metų pabaigoje</b>	<b>829547</b>	<b>0</b>	<b>0</b>	<b>0</b>	<b>829547</b>
<b>b) Nukainojimas iki grynosios galimo realizavimo vertės (atstatymas)</b>	0	0	0	0	0
Praėjusių finansinių metų pabaigoje	0	0	0	0	0
<b>Finansinių metų pabaigoje</b>					
<b>c) Grynoji galimo realizavimo vertė finansinių metų pabaigoje (a) - (b)</b>	829547	0	0	0	829547
Įkainojimo skirtumai, jei buvo taikomas LIFO būdas	0	0	0	0	0
Įkeistų atsargų vertė	0	0	0	0	0
<b>Atsargos pas trečiuosius asmenis</b>	<b>0</b>	<b>0</b>	<b>0</b>	<b>0</b>	<b>0</b>

• Įmonės atsargos 2013 m. gruodžio 31 d. sudarė sprogstamosios medžiagos, kuras, atsarginės dalys gręžimo staklėms, transporto priemonėms, mechanizmams, kitos atsargos. Didžiausią dalį – 67,4 proc. – atsargose sudaro sprogstamosios medžiagos, kurių likutis per metus padidėjo daugiau nei du kartus, nes 2013 m. vasario mėn. Estijoje buvo įsigyta sprogstamųjų priemonių už 320 tūkst. Lt, ruošiantis skalūninių dujų žvalgybai. Nutrukus žvalgybos darbų sandoriui, įsigytos sprogstamosios priemonės liko nepanaudotos.

- Atsargos laikomos sandėliuose, kuras – automobilių bakuose, kuro talpykloje.
- Atsargų vertė, pripažinta pardavimo savikainos sąnaudomis per 2013 metus, sudarė 1746215 Lt.
- Nenaudojamų ar nelikvidžių atsargų įmonė neturi.
- Sunaudotų atsargų savikainai apskaičiuoti įmonė taiko FIFO būdą.
- Degalai nurašomi pagal degalų sunaudojimo normas, sudarytas pagal LR susisiekimo ministerijos 1995 m. spalio 12 d. įsakymu Nr.405 „Dėl automobilių kuro normų nustatymo metodikos“ patvirtintas kontrolines (bazines) kuro sąnaudų normas bei atsižvelgiant į gamintojo nurodytus transporto priemonių techninius duomenis. Kiekvienam naujai įsigytam automobiliui degalų sunaudojimo norma nustatoma individuali pagal įmonės direktoriaus įsakymą.
- Įkeistų ar esančių pas trečiuosius asmenis atsargų nėra.

### III.5. Išankstiniai apmokėjimai

**III.5.1. pastaba.** Šiame straipsnyje atvaizduoti išankstiniai apmokėjimai už prekes ir paslaugas bei būsimosios sąnaudos sekančiais laikotarpiais:

- 1) Avansas už atsargines dalis – 44645,70Lt;
- 2) Avansas už kurą – 6417,28 Lt;
- 3) Avansas už įvairias paslaugas – 11868,87 Lt;

- 4) Būsimosios turto ir darbuotojų nelaimingų atsitikimų darbe draudimo sąnaudos – 7255,54 Lt;
- 5) Iš anksto sumokėtas darbo užmokestis už atostogų laikotarpį – 64069,07 Lt;
- 6) Iš anksto apmokėta reklama – 3010 Lt;
- 7) Kita – 5209,54 Lt, iš viso 142476 Lt.

### **III.6. Per vienerius metus gautinos sumos**

**III.6.1. pastaba.** Pirkėjų įsiskolinimas – užsakovų neapmokėtos sumos už atliktus darbus iki 2013 m. gruodžio 31 d. Pirkėjų skolos yra kontroliuojamos, pastoviai derinamos.

**III.6.2. pastaba.** Kitos gautinos sumos – tai gautinas pridėtinės vertės mokestis – 158 Lt, atskaitingi asmenys – 802 Lt, sukauptos gautinos palūkanos – 115 Lt, viso 1075 Lt.

### **III.7. Kitas trumpalaikis turtas**

**III.7.1. pastaba.** Terminuotieji indėliai – 2013 m. gruodžio 31 d. įmonė trijuose bankuose laikė 1050000 Lt terminuotųjų indėlių.

**III.7.2. pastaba.** Kitas trumpalaikis turtas – tai avansu sumokėto pelno mokestis už 2013 m. likutis, atskaičius priskaičiuotą pelno mokestį 65980 Lt už 2013 m.

### **III.8. Pinigai ir pinigų ekvivalentai**

**III.8.1. pastaba.** Pinigų likutis bankų sąskaitose ir įmonės kasoje 2013-12-31 d. buvo 1748013 Lt. AB „Detonas“ turi sąskaitas AB SEB banke, „Swedbankas“ AB, Nordea Bank Finland, DNB banke.

Įmonė neturi pinigų, kurių naudojimas apribotas ilgesniam kaip vienerių metų laikotarpiui.

### **III.9. Nuosavas kapitalas**

**III.9.1. pastaba.** Įstatinio kapitalo struktūra.

4 lentelė

Rodikliai	Akcijų skaičius	Suma (Lt)
<b>Akcinio kapitalo struktūra finansinių metų pabaigoje</b>		
1. Pagal akcijų rūšis	7.176.766	7.176.766
1.1. Paprastosios akcijos	7.176.766	7.176.766
1.2. Privilegiuotosios akcijos	0	0
1.3. Darbuotojų akcijos	0	0
1.4. Specialiosios akcijos	0	0
1.5. Kitos akcijos	0	0
<b>IŠ VISO:</b>	<b>7.176.766</b>	<b>7.176.766</b>
2. Valstybės arba savivaldybių kapitalas	7.176.766	7.176.766
Savos akcijos, kurias turi pati įmonė	0	0
Akcijos, kurias turi dukterinės įmonės	0	0

- Įmonės įstatinis kapitalas sudarytas iš 1 lito vertės 7176766 vienetų akcijų. Visos akcijos priklauso valstybei, kuriai atstovauja LR Susisiekimo ministerija, pasitikėjimo teise valdanti 100 proc. akcijų.

**III.9.2. pastaba. Rezervai.**

5 lentelė

REZERVAI 2013-12-31	BALANSINĖ VERTĖ, LT
III.9.2.1. Privalomasis rezervas	717.680
III.9.2.2. Kiti rezervai, viso:	495.700



1. Darbuotojų premijoms	11.400
2. Investicijoms	391.300
3. Socialinėms kultūrinėms reikmėms	46.000
4. Įsipareigojimams vykdyti, netekimams nurašyti	27.000
5. Paramai	20.000

- Rezervų sudarymo tikslas yra apriboti pelno naudojimą. Pasibaigus finansiniams metams, įmonės vadovybė turi atsiskaityti akcininkams už kiekvieno rezervo panaudojimą.

### III.9.3. pastaba. Pelno (nuostolių) paskirstymo projektas.

6 lentelė

Straipsniai	Suma (Lt)
Ankstesnių finansinių metų nepaskirstytasis pelnas (nuostoliai) ataskaitinių finansinių metų pabaigoje	4.324.566
Grynasis ataskaitinių metų pelnas (nuostoliai)	699.081
Paskirstytinas pelnas (nuostoliai) ataskaitinių metų pabaigoje	5.023.647
Pervedimai iš rezervų	495.700
Paskirstytinas pelnas (nuostoliai) iš viso:	<b>5.519.347</b>
Pelno dalis, skiriama:	<b>1.538.800</b>
- pelno dalis, paskirta į privalomąjį rezervą	0
- pelno dalis, paskirta socialinėms-kultūrinėms reikmėms	45.000
- pelno dalis, paskirta metinėms išmokoms (tantjemoms) valdybos nariams, darbuotojų premijoms ir kitiems tikslams	14.900
- pelno dalis, paskirta investicijoms	496.900
- pelno dalis, paskirta įmonės įsipareigojimams vykdyti, netekimams nurašyti	23.000
- pelno dalis, paskirta paramai	20.000
- pelno dalis, paskirta dividendams išmokėti	939.000
Nepaskirstytasis pelnas (nuostoliai) ataskaitinių finansinių metų pabaigoje, perkeliamas į kitus finansinius metus	<b>3.980.547</b>

- Pelno paskirstymo projektas sudarytas vadovaujantis 2013 m. lapkričio 29 d. Įmonės valdybos posėdžio protokolu Nr. 6 patvirtinto AB „Detonas“ 2014-2016 m. Strateginio veiklos plano nuostatomis. Atkreiptinas dėmesys, kad Įmonė, vadovaudamasi LRV nutarimu Nr. 359 „Dėl dividendų už valstybei nuosavybės teise priklausančias bendrovių akcijas ir valstybės įmonių pelno įmokų“, sumoka 7 proc. dividendų nuo nuosavo kapitalo sumos. Numatoma dividendų suma 939000 Lt daugiau negu 34 proc. viršija 2013 m. uždirbto pelno sumą, todėl Įmonė mokės dividendus, naudodama apyvartines lėšas.

### III.10. Mokėtinos sumos ir įsipareigojimai

III.10.1. pastaba. Skolos tiekėjams – tai Įmonės trumpalaikiai įsipareigojimai už įsigytas prekes ir gautas paslaugas: elektros ir šiluminę energiją, telefoninius pokalbius, valymo paslaugas, kurą, kitas medžiagas ir paslaugas. Skolos tiekėjams iš viso – 127949 Lt.

7 lentelė

RODIKLIAI	SKOLOS AR JŲ DALYS		
	Per vienerius finansinius metus	Po vienerių metų, bet ne vėliau kaip per penkerius metus	Po penkerių metų
Mokėtinų sumų skaidymas pagal rūšis			

<b>Finansinės skolos: (Tarp jų dukterinėms ir asocijuotoms įmonėms)</b>			
1. Lizingo (finansinės nuomos) ar panašūs įsipareigojimai	0	0	0
2. Kredito įstaigoms	0	0	0
3. Kitos finansinės skolos	0	0	0
<b>Kitos skolos</b>	<b>127949</b>	<b>0</b>	<b>0</b>
<b>IŠ VISO:</b>	<b>127949</b>	<b>0</b>	<b>0</b>

**III.10.2. pastaba.** Gauti išankstiniai apmokėjimai 4473 Lt – tai iš negyvenamų patalpų nuomininkų gauti išankstiniai mokėjimai už patalpų nuomą. Įmonė laikinai nereikalingas patalpas išnuomoja, tačiau šių patalpų pagrindinis naudojimo tikslas nėra nuomos pajamų uždirbimas. Patalpos šiuo metu nėra reikalingos įmonės veikloje, todėl neterminuotam laikotarpiui išnuomota 140,76 m<sup>2</sup> administracinių patalpų ir 201,26 m<sup>2</sup> sandėliavimo patalpų.

**III.10.3. pastaba.** Pelno mokesčio įsipareigojimų 2013 m. gruodžio 31 d. Įmonė neturi, nes priskaičiuota už 2013 m. pelno mokesčio suma 65980 Lt yra padengta sumokėta per finansinius metus avansinio pelno mokesčio suma.

**III.10.4. pastaba.** Su darbo santykiais susiję įsipareigojimai 692677 Lt, tai:

- 1) mokėtinas darbo užmokestis už 2013 m. gruodžio mėn. 179711 Lt;
- 2) mokėtini gyventojų pajamų mokestis, socialinio draudimo mokesčiai, įmokos į garantinį fondą už 2013 m. gruodžio mėnesį, viso 143879 Lt;
- 3) paskaičiuoti kaupimai nepanaudotų atostogų atlyginimams ir socialinio draudimo mokesčiams 2013 m. gruodžio 31 dienai, viso 369087 Lt. Nepanaudotų atostogų atlyginimų kaupimai metų pabaigoje sumažėjo 35494,34 Lt.

**III.10.5. pastaba.** Kitos mokėtinos sumos ir trumpalaikiai įsipareigojimai – tai mokėtini mokesčiai ir kiti trumpalaikiai mokėjimai:

- 1) pridėtinės vertės mokestis – 59645 Lt;
- 2) nekilnojamo turto mokestis - 4914 Lt;
- 3) aplinkos taršos mokestis – 1158 Lt;
- 4) autorinis atlyginimas ir nuo jo priskaičiuoti mokesčiai – 2751 Lt;
- 5) kitos mokėtinos sumos – 3310 Lt.

### **III.11. Pajamos**

**III.11.1. pastaba. Pardavimo pajamų detalizavimas, Lt**

**8 lentelė**

<b>PASLAUGŲ PARDAVIMO PAJAMOS</b>	<b>2013 M.</b>	<b>2012 M.</b>
Gręžimo sprogdinimo darbai	6.976.403	6.879.665

Įmonės pagrindinė veikla – gręžimo sprogdinimo darbai 2013 m. sudarė 93,7 % visų gautų įmonės pajamų.

**III.11.2. pastaba. Kitos veiklos pajamos, Lt**

**9 lentelė**

<b>KITOS VEIKLOS PAJAMOS</b>	<b>2013 M.</b>	<b>2012 M.</b>
1. Nuomos pajamos	45511	46.165
2. Kitos veiklos pajamos	70.222	48.306
3. Išlaidų kompensavimas	325.391	
<b>Iš viso:</b>	<b>441.124</b>	<b>94.471</b>

2013 m. dėl sutarties nutraukimo iš užsakovo pusės, AB „Detonas“ patyrė išlaidas, susijusias su planuojamos sutarties vykdymu. Pagal šalių sudarytą susitarimą dėl sutarties nutraukimo, užsakovas kompensavo AB „Detonas“ patirtas išlaidas. Tai parodyta Kitos veiklos pajamos – 325391 Lt.

**III.11.3. pastaba. Finansinės ir investicinės veiklos pajamos, Lt** **10 lentelė**

<b>FINANSINĖS IR INVESTICINĖS VEIKLOS PAJAMOS</b>	<b>2013 M.</b>	<b>2012 M.</b>
1. Palūkanos už indėlius	29783	59405
2. Palūkanos už sąskaitų likučius	154	703
<b>Iš viso:</b>	<b>29.937</b>	<b>60108</b>

**III.12. Sąnaudos**

**III.12.1. pastaba. Personalo sąnaudos, Lt** **11 lentelė**

<b>PERSONALO SĄNAUDOS</b>	<b>2013 M.</b>	<b>2012 M.</b>
1. Darbo užmokesčio sąnaudos	2.653.076	2.361.800
2. Socialinio draudimo sąnaudos	839.618	750.790
3. Premijos	11.390	10.173
4. Socialinės ir kt. išmokos	39.300	42.768
<b>Iš viso:</b>	<b>3.543.384</b>	<b>3.165.531</b>

**III.12.2. pastaba. Finansinių ataskaitų audito sąnaudos, Lt** **12 lentelė**

<b>SU AUDITO ĮMONIŲ TEIKIAMOMIS PASLAUGOMIS SUSIJUSIOS SĄNAUDOS</b>	<b>2013 M.</b>	<b>2012 M.</b>
Finansinių ataskaitų audito	6745	4900
<b>Iš viso:</b>	<b>6745</b>	<b>4900</b>

Finansinių ataskaitų audito sąnaudos apskaitomos veiklos sąnaudose.

**III.12.3. pastaba. Kitos reikšmingos sąnaudos, Lt** **13 lentelė**

<b>SĄNAUDOS</b>	<b>2013 M.</b>	<b>2012 M.</b>
1. Nusidėvėjimas	773.371	698.838
2. Amortizacija	5.725	5.286
3. Pardavimo sąnaudos	2.451	3.244
4. Sprogstamosios medžiagos	1.004.489	1.125.564
5. Degalai	361.028	341.009
6. Atsarginės dalys ir remontai	238.858	251.720
7. Kitos medžiagos	177.708	106.068
8. Elektros energija	144.162	177.864
9. Ryšių paslaugos	27.467	29.966
10. Veiklos mokesčiai	46.183	41.502
11. Kita	300.812	435.869
<b>Iš viso:</b>	<b>3.082.254</b>	<b>3.216.930</b>

Nematerialaus turto amortizacija apskaitoma veiklos sąnaudose, visos kitos sąnaudos – pardavimo savikainoje ir veiklos sąnaudose.

**III.12.4. pastaba. Kitos veiklos sąnaudos, Lt**

**14 lentelė**

<b>KITOS VEIKLOS SĄNAUDOS</b>	<b>2013 M.</b>	<b>2012 M.</b>
1. Trumpalaikio turto pardavimo savikaina	37.326	14.449
2. Kitos netipinės veiklos sąnaudos	8.686	8.964
<b>Iš viso:</b>	<b>46.012</b>	<b>23.413</b>

**III.12.5. pastaba. Finansinės ir investicinės veiklos sąnaudos, Lt**

**15 lentelė**

<b>SĄNAUDŲ DETALIZAVIMAS</b>	<b>2013 M.</b>	<b>2012 M.</b>
1. Baudų ir delspinigių sąnaudos	9	370
2. Valiutos keitimo sąnaudos	3.999	4.676
<b>Iš viso:</b>	<b>4.008</b>	<b>5.046</b>

**III.12.6. pastaba. Pelno mokestis, Lt**

**16 lentelė**

<b>PELNO MOKESČIO SĄNAUDOS</b>	<b>2013 M.</b>	<b>2012 M.</b>
Pelno mokestis	65.980	98.850

- Pelnas apmokestinamas 15 proc. pelno mokesčio tarifu. Pelno mokesčio sąnaudos apskaičiuojamos remiantis finansinių ataskaitų sudarymo metu turima informacija bei atliktais pelno mokesčio skaičiavimais pagal LR mokesčių įstatymus.

**III.13. Sandoriai su susijusiais asmenimis**

- AB „Detonas“ valdybą sudaro 3 nariai. Valdybos nariams per ataskaitinį laikotarpį nebuvo priskaičiuota jokia pinigų suma, nebuvo suteikta paskolų, neišduota garantijų, neperleista turto.
- 2013 m. gruodžio 31 d. dirbo 4 vadovų kategorijai priskiriami darbuotojai: direktorius, technikos direktorius, direktoriaus pavaduotojas komercijai, vyriausiasis buhalteris. Technikos direktorius, laimėjęs Įmonės skelbtą konkursą, pradėjo eiti pareigas nuo 2013 m. rugpjūčio 20 d.
- Direktoriaus, technikos direktoriaus, direktoriaus pavaduotojo komercijai ir vyriausiojo buhalterio mėnesinės algos kintamoji dalis priklauso nuo šių veiklos rodiklių: pajamų apimties vienam Įmonės darbuotojui (vidutiniam sąlyginiam), likvidumo ir pelno (nuostolių).
- Įmonės vadovų darbo užmokesčio sąnaudos įtrauktos į bendrųjų ir administracinių sąnaudų straipsnį.

**• Sandoriai su Įmonės vadovais, Lt**

**17 lentelė**

<b>RODIKLIAI</b>	<b>2013 M.</b>	<b>2012 M.</b>
<b>A. Per metus priskaičiuotos sumos, susijusios su darbo santykiais:</b>		
1. Pagrindinis darbo užmokestis	273.548	247978
2. Premijos	11.390	10.173
<b>Vidutinis vadovų skaičius</b>	<b>4</b>	<b>3</b>

### **III.14. Pagrindinės veiklos pinigų srautai**

**III.14.1. pastaba.** Pagrindinės veiklos pinigų srautai – pinigų srautai, susiję su pagrindine Įmonės gręžimo sprogdinimo darbų veikla. Šioje Pinigų srautų ataskaitos dalyje atvaizduojami pinigų srautų padidėjimai ir sumažėjimai dėl atsargų įsigijimo ir jų panaudojimo veikloje, dėl pirkėjų įsiskolinimo dinamikos, dėl su darbo santykiais susijusių mokėjimų ir pan.

### **III.15. Investicinės veiklos pinigų srautai**

**III.15.1. pastaba.** Investicinės veiklos pinigų srautai – pinigų srautai, susiję su ilgalaikio turto įsigijimu ir perleidimu. Šioje eilutėje yra parodyta įsigyto per 2013 m. ilgalaikio turto suma 170.028 Lt, taip pat sumokėta 965.337 Lt suma už 2012 m. įsigytas gręžimo sprogdinimo stakles, ir eliminuotas 14.000 litų 2012 m. sumokėtas avansas už 2013 m. įsigytą automobilį.

**III.15.2. pastaba.** Ilgalaikės investicijos – tai 2013 m. sudarytas 2 m. laikotarpio terminuotojo indėlio sandoris.


**III.15.3. pastaba.** Gautų dividendų, palūkanų eilutėje pateikiamos Įmonės gautos palūkanos iš terminuotų indėlių ir sąskaitų likučių.

### **III.16. Finansinės veiklos pinigų srautai**

**III.16.1. pastaba.** Finansinės veiklos pinigų srautai – tai pinigų srautai, susiję Įmonės savininkais. Dividendų išmokėjimo eilutėje pateikiama per ataskaitinį laikotarpį akcininkams išmokėta dividendų suma 957.000 Lt.

**III.16.2. pastaba.** Kitų finansinės veiklos pinigų srautų sumažėjimų eilutėje pateikiamos kitose eilutėse neparodytos finansinės veiklos pinigų srautų sumažėjimai.

Direktorius



Jonas Trukšnys

Vyriausioji buhalterė



Ramutė Janušauskaitė

PATVIRTINTA:  
AB „Detonas“ 2014 m. balandžio mėn. 23 d.  
Valdybos posėdžio protokolu Nr. 2

LR SUSISIEKIMO MINISTERIJA



AB „Detonas“

**2013 m.  
METINIS PRANEŠIMAS**

Adresas: Jovary 3a, LT-47192 Kaunas, Lietuva  
Telefonai: (8-37) 36 25 62, 36 22 79  
Faksas (8-37) 36 22 65  
Direktorius Jonas Trukšnys

KAUNAS 2014

## TURINYS

I.	Bendrovės valdymas ir nuosavybės struktūra .....	30
II.	Bendrovės veiklos strategija ir tikslai bei veiklos rezultatų atitiktis veiklos tikslams.....	30
III.	Veiklos vykdymo pagrindinių rizikos rūšių ir neapibrėžtumų apibūdinimas.....	31
IV.	Informacija apie įmonės filialus ir atstovybes.....	33
V.	Aplinkosauga.....	33
VI.	Bendrovės veiklą apibūdinantys pagrindiniai finansiniai rodikliai.....	34
VII.	Investicijos.....	35
VIII.	Pajamos.....	35
IX.	Sąnaudos.....	35
X.	Pelnas (nuostolis).....	36
XI.	Turtas ir įsipareigojimai.....	36
XII.	Bendrovės klientai ir pagrindinės jų grupės, jiems teikiamos paslaugos.....	37
XIII.	Personalas.....	37
XIV.	Bendras bendrovės metinis darbo užmokesčio fondas, apibendrintas vidutinis mėnesinis nustatytasis darbo užmokestis .....	38
XV.	Socialinės iniciatyvos ir politika.....	39
XVI.	Nuorodos ir papildomi paaiškinimai apie metinėse finansinėse ataskaitose pateiktus duomenis.....	39
XVII.	Visų įmonės įsigytų ir turimų savų akcijų skaičius bei jų nominali vertė ir įstatinio kapitalo dalis, kurią tos akcijos sudaro .....	39
XVIII.	Per ataskaitinį laikotarpį įsigytų ir perleistų savų akcijų skaičius bei jų nominali vertė ir įstatinio kapitalo dalis, kurią tos akcijos sudaro.....	40
XIX.	Dividendų politika.....	40
XX.	Pagrindiniai įvykiai, turintys esminės reikšmės bendrovės veiklai, įvykę per ataskaitinį laikotarpį.....	41
XXI.	Svarbūs įvykiai, įvykę po finansinių metų pabaigos.....	41
XXII.	Įmonės veiklos planai ir prognozės.....	41
XXIII.	Informacija apie skaidrumo gairių nuostatų laikymąsi.....	43

## **I. BENDROVĖS VALDYMAS IR NUOSAVYBĖS STRUKTŪRA**

AB „Detonas“ yra akcinė bendrovė, kurios visos akcijos (100 %) priklauso valstybei ir kurias patikėjimo teise valdo Susisiekimo ministerija. Bendrovė yra priskirta strateginę reikšmę nacionaliniam saugumui turinčių įmonių grupei. Bendrovės valdymo organai: visuotinis akcininkų susirinkimas, valdyba, bendrovės vadovas (direktorius). Visuotinis akcininkų susirinkimas yra aukščiausias bendrovės valdymo organas. Bendrovės valdyba - kolegialus valdymo organas, sudarytas iš 3 narių. Valdybos narius ketveriems metams renka visuotinis akcininkų susirinkimas. Bendrovės vadovas (direktorius) yra vienasmenis bendrovės valdymo organas. Direktorius skiriamas ir atšaukiamas iš pareigų bendrovės valdybos. Direktorius organizuoja kasdienę bendrovės veiklą. Bendrovė turi tris gamybinius padalinius: Akmenėje, Kaune ir Pakruojyje.

## **II. BENDROVĖS VEIKLOS STRATEGIJA IR TIKSLAI BEI VEIKLOS REZULTATŲ ATITIKTIS VEIKLOS TIKSLAMS**

AB „Detonas“ misija - efektyviai, kokybiškai, saugiai teikti gręžimo, sprogdinimo darbų paslaugas.

Bendrovės vizija - būti pripažinta ir vertinama už profesionaliai atliekamus gręžimo, sprogdinimo darbus, būti efektyviai dirbančia bendrove, plečiančia veiklą ne tik Lietuvoje, bet ir už jos ribų, būti konkurencinga bendrove.

Bendrovės strateginės kryptys – veiklos sritys, kurioms skiriamas didžiausias dėmesys, siekiant vizijos įgyvendinimo:

1. Dolomitų ir klinčių uolienų gręžimas, sprogdinimas.
2. Pastatų bei įvairių statinių griovimas sprogdinimo, mechaninio ardymo būdu.
3. Papildomų veiklų ir paslaugų teikimo, siekiant gauti pajamų ir gerinti bendrovės finansinę padėtį, plėtimas.
4. Pažangių technologinių naujovių, didinančių bendrovės veiklos galimybes ir konkurencingumą, diegimas.
5. Aplinkos apsaugos, darbuotojų saugos ir sveikatos, darbuotojų motyvacijos gerinimas.

Bendrovės strateginiai tikslai:



1. Tenkinti klientų poreikius, laiku ir kokybiškai atliekant gręžimo, sprogdinimo ir griovimo darbus.
2. Užtikrinti efektyvią, stabilią ir pelningą įmonės veiklą. Atsižvelgiant į rinkos vartotojų poreikius ir įmonės galimybes, numatyti tolimesnes veiklos kryptis.
3. Atsižvelgiant į Lietuvos Respublikos ir Europos Sąjungos institucijų keliamus reikalavimus ir standartus, tobulinti gamybinę ir techninę bazę.
4. Užtikrinti kokybės, aplinkosaugos bei profesinės saugos ir sveikatos vadybos sistemų tinkamą funkcionavimą ir priežiūrą.
5. Sistemingai kelti visų lygių darbuotojų kompetenciją. Užtikrinti darbuotojų moralinę ir materialinę gerovę, saugias darbo sąlygas.

Įgyvendindama 2013 - 2015 m. strateginiame veiklos plane numatytus 2013 m. veiklos tikslus ir uždavinius, AB „Detonas“ įvykdė prognozuotus 2013 m. pagrindinius finansinius rodiklius. Planuoti pajamų, pelno (nuostolių), išdirbio ir kiti rodikliai buvo pasiekti ir viršyti. Gręžimo, sprogdinimo darbai, kaip ir planuota, buvo atliekami šešiuose eksploatuojamuose dolomito ir klinčių karjeruose. Taip pat buvo dirbama seisminėje žvalgyboje, nugriauti keletas bokštų bei kitų statinių. Buvo planuojama dirbti ir net vykdomi paruošiamieji darbai skalūnų dujų paieškoje, tačiau dėl nebaigtos formuoti LR įstatyminės bazės pasitraukus vieninteliamei skalūnų dujų žvalgybos ir gavybos konkurso dalyviui, nutrūko ir AB „Detonas“ sutartis.

Bendrovė didžiąją dalį pajamų gavo iš karjeruose atliekamų gręžimo, sprogdinimo darbų, gręžiant ir sprogdinant dolomito ir klinčių uolienas. Ataskaitiniu laikotarpiu, lyginant su 2012 m., išsprogdintas dolomitų uolienų kiekis padidėjo 1 proc., išsprogdintas klinčių uolienų kiekis išliko beveik nepakitęs (sumažėjo 0,3 proc.).

### **III. VEIKLOS VYKDYMO PAGRINDINIŲ RIZIKOS RŪŠIŲ IR NEAPIBRĖŽTUMŲ APIBŪDINIMAS**

Bendrovė, vykdydama savo veiklą, susiduria su tam tikrais rizikos veiksniais ir neapibrėžtumais, tad išskirsime pagrindinius.

Politinė rizika susijusi su didele vyriausybės ir politinių įvykių kaita, nestabilumu, naujų nepalankių bendrovės veiklai teisės aktų leidyba, nepalankaus finansavimo kelių fondui nustatymu. Valstybė daro didžiulę įtaką verslui per mokesčių sistemą, kainų reguliavimą, konkurencijos skatinimo priemones, skiriamą finansavimą atskiroms veiklos sritims ir pan. Ypač

didelę įtaką bendrovės pagrindinių užsakovų veiklai, nuo kurios intensyvumo tiesiogiai priklauso mūsų įmonės atliekamų darbų apimtys, turi mokesčių tarifų už valstybinius gamtos išteklius – dolomitą ir klintis - reguliavimas. Tikėtina, kad didėjant mokesčiams už gamtos išteklius, mažėja Lietuvoje esančių karjerų produkcijos konkurencingumas, aplinkinėse rinkose aktyviau pradeda ieškoti produkcijos mažesnėmis kainomis ar ieškoma pigesnių pakaitalų, suaktyvėja šešėlinė rinka. Taip pat labai svarbios miškų įstatymo pataisos, kuriomis nustatomos galimybės naudingųjų iškasenų gavėjams plėsti karjerus ir eksploatuoti po miškais esančias iškasenas.

Veiklos rizika – rizika patirti nuostolius, susijusius su netinkamais ar neefektyviais veiksmais. Dėl specifinės įmonės veiklos, būdinga didelė priklausomybė nuo pagrindinių įmonės užsakovų ir jų finansinių galimybių, užsakovų pagamintos įvairių frakcijų skaldos, cemento ir kitų medžiagų paklausos rinkoje, sezoniškumo problemų (šaltuoju metu laikotarpiu, užšalus, karjerai neeksploatuojami).

Rinkos rizika - rizika, susijusi su ribota gręžimo sprogdinimo paslaugų rinka Lietuvoje, paslaugų kainų svyravimu. Pastaruoju metu teikiamų paslaugų kainų svyravimus lemia ekonominė situacija šalyje, įmonių finansinės padėties kitimas, nepakankama produkcijos paklausa. Rinkoje atsirado konkurentų, aktyviai siūlančių analogiškas paslaugas, tai atitinkamai gali mažinti bendrovės užimamą rinką.

Paslaugų kokybės rizika - rizika, kad įmonės atliekamų paslaugų - gręžimo, sprogdinimo darbų – kokybė taps blogesnė nėra didelė, nes pagal atliekamų darbų pobūdį jie negali būti atliekami nekokybiškai. Tai užtikrina ir 2006 m. įdiegta integruota kokybės, aplinkosaugos bei profesinės saugos ir sveikatos vadybos sistemos bei periodiškai atliekami jos auditaai. Be to, įmonėje dirba aukštos kvalifikacijos gręžimo sprogdinimo darbų specialistai, kurie privaloma tvarka kelia kvalifikaciją.

Darbuotojų rizika – šiuo metu rizika, kad kvalifikuoti darbuotojai paliks įmonę, nėra didelė. Esant vis dar pakankamai dideliame nedarbo lygiui Lietuvoje, darbuotojai stengiasi išlaikyti turimas darbo vietas. Be to, Lietuvoje dar nėra įsitvirtinusių analogiška veikla užsiimančių įmonių, kur, be papildomo persikvalifikavimo, galėtų pereiti gręžimo, sprogdinimo darbus atliekantys darbuotojai ir pritaikyti savo sugebėjimus bei sukauptą patirtį.

Finansinė rizika – rizika, kad dėl skolininkų nemokumo įmonė gali nesugebėti vykdyti savo finansinių įsipareigojimų tiekėjų ar biudžeto atžvilgiu. Pirkėjų įsiskolinimo suma 2013 m. gruodžio 31 d. sudarė 978,7 tūkst. Lt. Įmonės specifika tokia, kad ji turi palyginti nedidelį skaičių klientų, didžiausi skolininkai - didžiausių užsakymų klientai, turintys 1-2 mėnesių

trukmės įsiskolinimus. Įmonė su šiais klientais palaiko glaudžius ryšius ir kontroliuoja įsiskolinimų sumas. Pirkėjų įsiskolinimų suma 2013 m. gruodžio 31 dieną - tai 2013 m. lapkričio, gruodžio mėn. atliktos darbų ir paslaugų apimtys, už kurias atsiskaitoma 2014 m. sausio mėn.

Finansinių įsipareigojimų kredito įstaigoms bendrovė 2013 m. neturėjo.

#### **IV. INFORMACIJA APIE ĮMONĖS FILIALUS IR ATSTOVYBES**

Bendrovė neturi savarankiškų filialų ir atstovybių.

Šiuo metu įmonėje veikia trys nesavarankiški padaliniai:

- N. Akmenės;
- Pakruojo;
- Kauno.

Šių padalinių darbuotojai atlieka gręžimo, sprogdinimo ir griovimo darbus. Bendrovės padalinių darbo efektyvumas yra skirtingas. Daugiausia pajamų gaunama iš karjerus aptarnaujančių padalinių, t.y. padalinių, teikiančių paslaugas stambiems užsakovams.

Dėl specifinės veiklos Pakruojo objekte yra saugos padalinys. Specialiai parengti įmonės darbuotojai saugo teritoriją ir statinius, kuriuose laikomi sprogdinimo, kontroliuoja į saugomą teritoriją įeinančius ir išeinančius asmenis, atvykstančias ir išvykstančias transporto priemones. AB „Detonas“ sprogdinimo laikymo sandėlio specialieji apsaugos organizavimo reikalavimai yra numatyti ir patvirtinti Lietuvos Policijos Generalinio Komisarų 2004 m. lapkričio 18 d. įsakymu Nr. V-547 „Dėl akcinės bendrovės „Detonas“ sprogdinimo laikymo sandėlio specialiųjų apsaugos organizavimo reikalavimų patvirtinimo“. Saugos padalinys įmonei būtinas.

#### **V. APLINKOSAUGA**

Įmonėje yra įdiegtos bei prižiūrimos kokybės, aplinkosaugos bei profesinės saugos ir sveikatos vadybos sistemos, užtikrinančios ISO 9001:2008, ISO 14001:2004 ir Ohsas 18001:2007 reikalavimų vykdymą. Kasmet atliekamas integruotos vadybos sistemos (kokybės, aplinkosaugos bei profesinės saugos ir sveikatos) vidaus auditas, kurio metu tikrinama, kaip įmonėje užtikrinamas teisinių reikalavimų vykdymas, procesų vyksmas ir produktų atitiktis, darbo aplinkos aspektai, susiję su profesine sauga ir sveikata, aplinkos apsaugos veiksmingumas.

Det Norske Veritas (DNV) atlieka periodinį priežiūros auditą, kurio duomenys yra vertinami vadovybinės analizės metu.

2012 m. lapkričio mėn. organizacija Det Norske Veritas atliko persertifikavimo auditą, po kurio įmonei pratęsti ISO 9001:2008, ISO 14001:2004 ir Ohsas 18001:2007 atitikties sertifikatai. Jų galiojimo trukmė 3 metai. Vadovaujantis įmonės kokybės, aplinkosaugos bei profesinės saugos ir sveikatos politika, įmonė siekia užtikrinti papildomą profesinės rizikos nustatymą. Profesinės rizikos veiksnių vertinimą atlieka minėtai veiklai licencijas turinčios įmonės.

## VI. BENDROVĖS VEIKLĄ APIBŪDINANTYS PAGRINDINIAI FINANSINIAI RODIKLIAI

AB „Detonas“ 2013 m. dirbo pelningai. 2013 - 2015 m. strateginiame veiklos plane prognozuoti 2013 m. finansiniai rodikliai buvo įvykdyti. Pelningą veiklą lėmė griežta išlaidų kontrolė, racionalus finansinių ir žmogiškųjų išteklių valdymas, kompensuotos netesybos dėl skalūnų dujų paieškos sutarties nutraukimo.

### AB „Detonas“ veiklą apibūdinantys pagrindiniai finansiniai rodikliai

1 lentelė

Eil. Nr.	Rodiklio pavadinimas	2010 m.	2011 m.	2012 m.	2013 m.
1.	Pajamos, tūkst. Lt	6800,6	8717,7	7034,2	7447,5
2.	Sąnaudos, tūkst. Lt	6084,5	7732,1	6415,8	6682,4
3.	Pelnas (nuostoliai) prieš apmokestinimą, tūkst. Lt	716,1	985,6	618,4	765,1
4.	Veiklos pelningumas, proc.	8,1	9,8	7,2	4,9
5.	Likvidumas	7,9	6,4	6,9	5,4
6.	Turtas, tūkst. Lt	14505,7	15201,7	14500,0	14310,7
7.	Turto panaudojimo efektyvumas (pardavimai/visas turtas), Lt	0,47	0,57	0,49	0,52
8.	Turto grąža, proc.	4,0	5,5	3,6	4,9
9.	Nuosavybės grąža, proc.	4,2	5,9	3,8	5,2
10.	Investicijos, tūkst. Lt	77,3	474,2	3142,7	170,0

## VII. INVESTICIJOS

2013 m. investicijos siekė 170,0 tūkst. Lt. Buvo įsigytas naujas komercinis automobilis už 57,6 tūkst. Lt (33,9 proc. visos investicijų sumos), atlikti gamybinių pastatų stogų remonto darbai Raudondvario objekte už 66,1 tūkst. Lt (38,9 proc. visos investicijų sumos), įsigyta kita įranga, prietaisai, įrankiai ir įrenginiai, įsigytos kompiuterinės programos. Dalis strateginiame veiklos plane 2013 metams planuotų investicijų dėl nepakankamų gamybinių apimčių šiais metais buvo atidėta 2014-iems ir vėlesniems metams.

Visos investicijos buvo finansuojamos nuosavomis sukauptomis lėšomis, nesinaudojant bankų paskolomis.

## VIII. PAJAMOS

Per 2013 m. uždirbta 7.447,5 tūkst. Lt bendrųjų pajamų. Ataskaitinio laikotarpio pajamos siekė 106 proc. 2012 m. pajamų lygio. 2013 m. pajamų planas viršytas 8 proc. Pajamos, gautos už gręžimo, sprogdinimo, griovimo darbus, 2013 m. buvo 6.976,4 tūkst. Lt, tai sudarė 93,7 proc. visų įmonėje uždirbtų pajamų.

Kitų pajamų (banko palūkanų, nuomos ir pan.) lyginamasis svoris bendroje pajamų struktūroje nedidelis. Pažymėtina, kad 2013 m. kitos veiklos pajamų planas viršytas kelis kartus dėl gauto išlaidų kompensavimo už skalūnų dujų paieškos sutarties nutraukimą.

## IX. SĄNAUDOS

2013 m. patirta 6.682,4 tūkst. Lt sąnaudų. 2013 m. sąnaudos siekė 104 proc. 2012 m. sąnaudų lygio. 2013 m. sąnaudų planas viršytas 5 proc. Sąnaudos, tenkančios vienam bendrųjų pajamų litui, 2012 m. siekė 0,91 Lt, 2013 m. – 0,90 Lt.

2013 m. didžiausią dalį, t.y. 39,9 proc., bendrovės sąnaudų sudarė darbo užmokesčio sąnaudos, Sodros ir kitų mokesčių sąnaudos – 13,3 proc., sprogstamosios ir kitų medžiagų sąnaudos – 17,7 proc., ilgalaikio turto nusidėvėjimo ir amortizacijos sąnaudos – 11,7 proc., kuro sąnaudos – 5,1 proc.

Bendrovėje didelis dėmesys skiriamas gręžimo, sprogdinimo darbų savikainos analizei. Atsižvelgiant į gamyboje naudojamų medžiagų kainas, jų kitimą, eksploatuojamos efektyviausios (vartojančios pigiausią energiją) uolienu gręžimo staklės, pagal galimybes naudojamos

ekonomiškiausios sprogdinimo medžiagos. Atsižvelgiant į gamyboje patiriamas sąnaudas, siekiama užtikrinti įmonei naudingą bei užsakovui priimtina paslaugų kainų lygį.

## **X. PELNAS (NUOSTOLIAI)**

2013 m. bendrovė dirbo pelningai. Ataskaitiniu laikotarpiu uždirbta 699,1 tūkst. Lt grynojo pelno. 2013 m., lyginant su 2012 m., grynasis pelnas padidėjo 35 proc. 2013 m. grynojo pelno planas viršytas 47 proc. Lt. Grynojo pelno padidėjimą sąlygojo ženkliai padidėjusios kitos veiklos pajamos – gautas išlaidų kompensavimas 325,4 tūkst. Lt už sutarties dėl skalūnų dujų paieškos nutraukimą. Iš pagrindinės veiklos 2013 m. gauta 1.738,8 tūkst. Lt bendrojo pelno arba 8 proc. mažiau nei praėjusiu ataskaitiniu laikotarpiu.

2012 m. lyginant su ataskaitiniais 2013 metais, bendrasis pelningumas sumažėjo nuo 0,28 Lt iki 0,25 Lt, veiklos pelningumas - nuo 0,07 Lt iki 0,05 Lt, grynasis pelningumas padidėjo nuo 0,08 Lt iki 0,10 Lt.

Gręžimo, sprogdinimo darbų savikaina 2013 m. sudarė 75 proc. pagrindinės veiklos pajamų, tuo tarpu 2012 m. - 72 proc. pagrindinės veiklos pajamų. Tą sąlygojo:

1. Darbo užmokesčio ir su juo susijusių mokesčių padidėjimas dėl padidėjusių darbų apimčių bei MMA padidėjimo nuo 2013 m. sausio 1 d.
2. Gręžimo staklių nusidėvėjimo sąnaudų padidėjimas Akmenės padalinyje.

## **XI. TURTAS IR ĮSIPAREIGOJIMAI**

Per 2013 m. bendrovės turtas sumažėjo 1 proc. ir metų pabaigoje sudarė 14.310,7 tūkst. Lt. Ilgalaikis turtas bendroje turto struktūroje sudarė 66 proc. Lyginant su 2012 m., dėl naujų uolienu gręžimo staklių įsigijimo, ilgalaikio turto vertė 2013 m. gruodžio 31 d. padidėjo 8 proc., iki 9.473,0 tūkst. Lt. Trumpalaikis turtas, sumažėjus pirkėjų įsiskolinimui bei pinigų kiekiui, sumažėjo 15 proc., iki 4.837,7 tūkst. Lt, ir turto struktūroje sudarė 34 proc.

Nuosavas kapitalas sudarė 94 proc., o mokėtinos sumos ir įsipareigojimai – 6 proc. nuosavo kapitalo ir įsipareigojimų dalyje. Nuosavas kapitalas nuo 2012.12.31 d. iki 2013.12.31 d. sumažėjo 2 proc. arba 257,9 tūkst. Lt.

Visi AB „Detonas“ įsipareigojimai trumpalaikiai, bendrovė nesinaudoja jokiais paskolomis. Bendrovės turto struktūra rodo, kad ji yra aukšto likvidumo, galinti įvykdyti savo įsipareigojimus.

## **XII. BENDROVĖS KLIENTAI IR PAGRINDINĖS JŲ GRUPĖS, JIEMS TEIKIAMOS PASLAUGOS**

Bendrovės klientai pasiskirstę pagal padalinius.

Pakruojo padalinio pagrindiniai klientai yra dolomitinės skaldos gamintojai. Šiems klientams bendrovė atlieka dolomitų gręžimo sprogdinimo darbus.

Akmenės padalinio pagrindiniai klientai yra klinčių ir dolomitinės skaldos gamintojai. Jiems atliekami klinčių ir dolomitų gręžimo sprogdinimo darbai.

Kauno padalinys neturi pastovių klientų, nes jŲ atliekami darbai yra daugiau vienkartinio pobūdžio, pvz. kaminų, pastatų sprogdinimas, griovimas, seisminės žvalgybos darbai. Kauno padalinio darbuotojai taip pat vykdo darbus, laimėtus viešuose konkursuose.

## **XIII. PERSONALAS**

2013 m. pabaigoje įmonėje dirbo 80 darbuotojų. Toks darbuotojų skaičius buvo ir 2012 m. pabaigoje. Vidutinis sąlyginis darbuotojų skaičius 2013 m. buvo lygus 76,6 žm., 2012 m. – 75,1 žm. 2013 m. pabaigoje 86 proc. darbuotojų buvo vyrai, 14 proc. – moterys. Didžioji darbuotojų dalis yra gamybininkai, atliekantys ūkines ir technines funkcijas, saugos padalinio darbuotojai. Analizuojant darbuotojų pasiskirstymą pagal išsilavinimą, aukštąjį turi 27 proc. darbuotojų, aukštesnįjį - 14 proc., vidurinį - 54 proc., nebaigtą vidurinį - 5 proc. Pagal amžių - iki 25 m. yra 0 proc. darbuotojų, nuo 25 m. iki 35 m. - 11 proc., nuo 35 iki 45 m. – 26 proc., nuo 45 iki 55 m. – 32 proc., nuo 55 iki 65 m. – 21 proc., virš 65 m. – 10 proc.

Darbuotojų kaita bendrovėje yra labai maža. Įmonės tikslas – mokyti dirbančius, sudaryti jiems sąlygas kelti kvalifikaciją ir gauti norimą rezultatą. Darbuotojų kvalifikacijos kėlimas organizuojamas derinant poreikius ir finansines galimybes. Yra sudaryta kvalifikacijos kėlimo komisija. Nustatytų profesijų kvalifikacijos suteikimas ir kėlimas vykdomas šalies mokymo centruose.

2013 m. personalo mokymo sąnaudos siekė 5,6 tūkst. Lt, įmonės darbuotojai 11 kartų dalyvavo kvalifikacijos kėlimo kursuose, mokymuose, seminaruose, konferencijose: „Darbo teisė 2013“, „Skaičių bitės 2013“ ir kt., transporto vadovo, kasybos darbų vadovo, civilinės saugos mokymo ir kituose kursuose.

**XIV. BENDRAS BENDROVĖS METINIS DARBO UŽMOKESČIO  
FONDAS, APIBENDRINTAS VIDUTINIS MĖNESINIS NUSTATYTASIS  
DARBO UŽMOKESTIS**

2013 m. metinis darbo užmokesčio fondas su premijomis buvo 2665,1 tūkst. Lt, lyginant su 2012 m., jis padidėjo 12 proc. 2013 m. vidutinis mėnesinis nustatytasis darbo užmokestis bendrovėje siekė 2899,4 Lt, lyginant su 2012 m., jis padidėjo 10 proc. Darbo užmokesčio didėjimą sąlygojo sezono metu padidėjusios atliekamų darbų apimtys, nuo 2013 m. sausio 1 d. padidinta minimali mėnesinė alga (MMA).

Bendrovės darbuotojų vidutinis mėnesinis nustatytasis darbo užmokestis pagal einamas pareigas/ darbuotojų grupes pateiktas 2 lentelėje.

**Vidutinis mėnesinis nustatytasis darbo užmokestis pagal einamas pareigas/darbuotojų grupes**

2 lentelė

Pareigybė / darbuotojų grupė	2012 m. darbo užmokestis	2013 m. darbo užmokestis
Direktorius	7653	8250
Technikos direktorius	-	6784
Direktoriaus pavaduotojas komercijai	6300	6825
Vyr. buhalteris	6829	7238
Vyr. specialistas	4304	4770
Specialistas	3604	3924
Darbininkas	2487	2696
Apsaugos darbuotojas, sargas – pagalbinis darbininkas	1281	1388
Sargas-kūrikas	1135	1439
Valytojas	813	1064

Nuo 2009 metų, ne sezono metu, nesant pakankamoms atliekamų darbų apimtims, bendrovės darbuotojams, išskyrus apsaugos darbuotojus ir sargus-kūrikus, nustatoma keturių dienų darbo savaitė. 2013 m. keturias dienas per savaitę buvo dirbama nuo metų pradžios iki gegužės 6 d.



## **XV. SOCIALINĖS INICIATYVOS IR POLITIKA**

Bendrovės socialinės iniciatyvos orientuotos į lojalių ir kompetentingų darbuotojų komandos formavimą. Vienas iš pagrindinių įmonės tikslų – mokyti dirbančiuosius, sudaryti jiems sąlygas kelti kvalifikaciją ir gauti norimą rezultatą. Bendrovėje atliekamas personalo planavimas, kontroliuojamas darbuotojų kvalifikacijos lygis. Darbuotojų kvalifikacijos kėlimas organizuojamas derinant poreikius ir finansines galimybes. Tam sudaryta kvalifikacijos kėlimo komisija.

Be to, bendrovėje, siekiant didinti socialinę darbuotojų gerovę, numatytos socialinės garantijos, kurios yra išvardytos kolektyvinėje sutartyje. Ši sutartis leidžia lanksčiau reaguoti į situaciją Lietuvos darbo rinkoje bei sudaryti galimybes įmonėje įgyvendinti Darbo kodekso nuostatas, reglamentuojamas tik kolektyvinėje sutartyje.

## **XVI. NUORODOS IR PAPILDOMI PAAIŠKINIMAI APIE METINĖSE FINANSINĖSE ATASKAITOSE PATEIKTUS DUOMENIS**

Įmonės buhalterinė apskaita tvarkoma vadovaujantis Lietuvos Respublikos Buhalterinės apskaitos pagrindų įstatymu, kitais LR vyriausybės įstatymais ir normatyviniais dokumentais, Verslo apskaitos standartais, įmonės apskaitos politika. Finansinė informacija, pateikta šiame pranešime, atitinka finansinių ataskaitų duomenis.

## **XVII. VISŲ ĮMONĖS ĮSIGYTŲ IR TURIMŲ SAVŲ AKCIJŲ SKAIČIUS BEI JŲ NOMINALI VERTĖ IR ĮSTATINIO KAPITALO DALIS, KURIA TOS AKCIJOS SUDARO**

Įmonių registre įregistruotas įstatinis kapitalas 7.176.766 Lt vertės per metus nepakito.

3 lentelė

Vertybinių popierių pavadinimas	VP skaičius	Nominalioji vertė, Lt	Bendra nominalioji vertė, Lt	Dalis įstatiniame kapitale, proc.
Paprastosios vardinės akcijos	7.176.766	1	7.176.766	100

Visos akcijos nuosavybės teise priklauso valstybei.

**XVIII. PER ATASKAITINĮ LAIKOTARPĮ ĮSIGYTŲ IR PERLEISTŲ  
SAVŲ AKCIJŲ SKAIČIUS BEI JŲ NOMINALI VERTĖ IR ĮSTATINIO  
KAPITALO DALIS, KURIAŲ TOS AKCIJOS SUDARO**

2013 m. bendrovė savų akcijų neįsigijo ir neperleido.

**XIX. DIVIDENDŲ POLITIKA**

Bendrovė veikia pagal LR įstatymus ir akcininko sprendimus dėl dividendų. LRV 2011 m. kovo 30 d. nutarime Nr. 361 „Dėl LRV 1997 m. sausio 14 d. nutarimo Nr. 20 „Dėl dividendų už valstybei nuosavybės teise priklausančių akcijų“ pakeitimo“ nustatyta, kad „valstybei nuosavybės teise priklausančių akcijų valdytojas privalo užtikrinti, kad bendrovėse, kuriose valstybei nuosavybės teise priklauso akcijų, suteikiančių daugiau kaip pusę visų balsų, dividendams skiriama pelno dalis būtų ne mažesnė kaip 7 procentai nuosavo kapitalo, jeigu tai neviršija 80 procentų bendrovės paskirstytinojo pelno, išskyrus tuos atvejus, kai LRV nutaria kitaip“.

Per 2010-2012 m. laikotarpį į Lietuvos Respublikos biudžetą iš bendrovės apyvartinių lėšų, vadovaujantis aukščiau paminėtu LRV nutarimu, dividendų pavidalu išmokėtas visas bendrovės uždirbtas pelnas ir dar 513,4 tūkst. Lt iš praėjusių laikotarpių.

4 lentelė

Metai	Pajamos, tūkst. Lt	Pelnas (nuostoliai), tūkst. Lt	Dividendai, tūkst. Lt
2010	6800,6	585,9	502,4
2011	8717,7	830,5	990
2012	7034,2	519,6	957
<b>Viso:</b>	<b>22.552,5</b>	<b>1.936</b>	<b>2.449,4</b>

AB „Detonas“ 2013 m. uždirbo 699,1 tūkst. Lt grynojo pelno. Vadovaujantis aukščiau paminėtu nutarimu, į LRV biudžetą reikės sumokėti 939 tūkst. Lt dividendų, t. y. 239,9 tūkst. Lt daugiau negu uždirbo pelno.

## **XX. PAGRINDINIAI ĮVYKIAI, TURINTYS ESMINĖS REIKŠMĖS BENDROVĖS VEIKLAI, ĮVYKĘ PER ATASKAITINĮ LAIKOTARPĮ**

- Pagal 2012 – 2014 m. strateginiame veiklos plane patvirtintą 2012 m. investicijų planą, buvo nupirktos naujos uolienos gręžimo staklės. 2013 m. sausio mėn. N. Akmenės padalinyje vyko staklių montavimo, išbandymo ir padalinio darbuotojų apmokymo darbai. Šios staklės šiuo metu eksploatuojamos Karpėnų karjere.
- Konkurso būdu buvo išrinktas AB „Detonas“ technikos direktorius, kuris pareigas pradėjo eiti nuo 2013 m. rugpjūčio 20 d.
- 2013 m. antroje pusėje buvo gautas sprogstamosios medžiagos Dinamonas ROS pakavimo taros sertifikatas.

## **XXI. SVARBŪS ĮVYKIAI, ĮVYKĘ PO FINANSINIŲ METŲ PABAIGOS**

- 2014 m. sausio 6 d. buvo pasirašyta AB „Detonas“ kolektyvinė sutartis.

## **XXII. ĮMONĖS VEIKLOS PLANAI IR PROGNOZĖS**

Tolimesni įmonės veiklos planai ir prognozės glaudžiai susiję su finansine ir ekonomine situacija Lietuvoje bei aplinkinėse šalyse, tolimesnėmis pagrindinių bendrovės užsakovų veiklos perspektyvomis ir politika. Planuojant atsižvelgiama į kelių infrastruktūros priežiūros ir plėtojimo bei šiai sričiai skiriamas ES ir valstybės lėšas, statybų pramonės šakos tendencijas. 2014 m. numatomas biudžeto finansavimas kelių šakai nedžiugina, nes lėšų nėra skiriama daugiau, ES parama finansuojami projektai taip pat nebus pradėti. 2014-ieji bus savotiškas sąstingis kelių sektoriuje, nes naujas ES finansinės paramos laikotarpis (2014 - 2020 m.) dar tik prasidės, tad didelė tikimybė, kad darbai vyks kabinetuose, bet ne keliuose. Įvertinus šias prognozes, įmonė planuoja, kad 2014 m. jos pajamos sieks 6700,5 tūkst. Lt, bendrovės veikla išliks pelninga. 2015 m. planuojama uždirbti 7076,4 tūkst. Lt pajamų, 2016 m. – 7441,9 tūkst. Lt pajamų, t.y. atitinkamai planuojamas 6 ir 5 proc. pajamų augimas. Įmonė tikisi pajamų augimo, tačiau pasikeitus ekonominei situacijai Lietuvoje ar aplinkinėse šalyse, pagrindiniams įmonės užsakovams pakoregavus karjerų kasybos darbų planus, šios prognozės gali kisti.

Vienas iš AB „Detonas“ strateginių tikslų - užtikrinti efektyvią, stabilią ir pelningą įmonės veiklą. Todėl įmonė numato 2014, taip pat 2015-2016 metais, dalyvauti visuose su jos veikla susijusiuose skelbiamuose darbų konkursuose:

1. Sprogdinimo, ardymo ir statybinių atliekų tvarkymo konkursuose.
2. Visuose konkursuose, atliekant seisminę žvalgybą vakarų Lietuvoje.
3. Turto fondo skelbiamuose konkursuose bešeimininkų ypatingų statinių griovimo ir statybinio laužo sutvarkymo darbuose.

Įmonė informuoja visas Lietuvos savivaldybes apie teikiamas paslaugas, siūlo juridiniams ir fiziniams asmenims ypatingų ir pavojų keliančių statinių griovimo darbus. Pavykus laimėti konkursus, galimas papildomas pajamų augimas, tačiau tai numatyti ir įvertinti neįmanoma.

Siekiant įmonės vizijos, analizuojamos papildomos veiklos vystymo galimybės. Šiuo metu koncentruojamasi ties geriausiai bendrovės išanalizuota paslauga statybos srityje - tai įvairių statinių griovimas, statybinio laužo perdirbimas bei statybinio laužo priėmimas iš kitų įmonių, jo smulkinimas ir iš to gautų produktų realizavimas. Taip pat tiriamos užsienio rinkos ir ieškoma galimybių pradėti prekiauti bendrovės gaminama sprogstamąja medžiaga Dinamonas ROS.

Dar viena veiklos kryptis, kurią planuojama vystyti - tai turimo transporto ir mechanizmų intensyvesnis išnaudojimas, juos nuomojant.

2014 m. planuojamos investicijų apimtys siekia 496,9 tūkst. Lt, tame tarpe planuojamos investicijos nematerialiojo turto įsigijimui - 33,5 tūkst. Lt:

1. Pirmą ketvirtį planuojama atnaujinti AB „Detonas“ interneto svetainę, kuri šiuo metu yra moraliai pasenusi, nepakankamai informatyvi. Tinklapių atnaujinimas yra svarbus žingsnis, siekiant plėtoti komunikaciją su klientais, pritraukti naujų klientų gretas, pakankamai nebrangiai reklamuoti savo teikiamas paslaugas bei kurti ir stiprinti įmonės įvaizdį. Interneto poreikis, norint surasti reikiamą informaciją, greitai auga – tai patogu, efektyvu ir greitai.

2. 2014 m. antrą ir trečią ketvirtį planuojama bendrovėje daliai autotransporto įdiegti transporto valdymo ir kontrolės sistemą, nes didėjanti konkurencija rinkoje verčia galvoti apie bendrovės vidinių kaštų optimizavimą bei darbo efektyvumo didinimą.

3. 2014 m. planuojamos materialaus turto investicijos – 463,4 tūkst. Lt. Planuojama atlikti medžio dulkių pakavimo pastato ventiliacijos sistemos rekonstrukciją Pakruojo padalinyje bei suprojektuoti ir įrengti statybinio laužo perdirbimo aikštelę. Įrenginių atnaujinimui planuojama įsigyti frontalinį krautuvą su kaušu ir metalo tekimo stakles. Daugiausiai investicijų planuojama skirti transporto priemonių įsigijimui, t.y. naujo komercinio automobilio ir naudoto 14-16 tonų keliamosios galios savivarčio automobilio pirkimui. Neženkliai dalis investicijų bus skirta įrangos, prietaisų bei kito materialaus turto atnaujinimui.

2015 m. investicijoms numatyta skirti 872,0 tūkst. Lt, 2016 m. – 407,2 tūkst. Lt. Didžiausia dalis investicijų bus skiriama mašinų ir įrenginių įsigijimui, planuojamas krovinio autotransporto ūkio plėtimas. Dalis investicijų bus skiriama pastatų ir statinių rekonstrukcijoms, įrangos, prietaisų, įrankių ir įrenginių bei kito materialaus turto įsigijimui. Tikimasi, kad investicijoms finansuoti užteks nuosavų lėšų.

Bendrovė prognozuoja, kad ateinančiais laikotarpiais dirbs pelningai. Prognozuojamos investicijos į naujas technologijas, įmonės modernizavimą, darbuotojų kvalifikacijos kėlimą – tai užtikrins efektyvią veiklą. Tuo pačiu tai ir nuolatinė paieška, kaip mažinti paslaugų savikainą, išlaikant aukštą paslaugų kokybės lygį ir konkurencingumą rinkoje.

### **XXIII. INFORMACIJA APIE SKAIDRUMO GAIRIŲ NUOSTATŲ LAIKYMĄSI**

AB „Detonas“ savo veikloje vadovaujasi LR vyriausybės 2010 m. liepos 14 d. nutarimu Nr. 1052 „Dėl valstybės valdomų įmonių veiklos skaidrumo užtikrinimo gairių aprašo patvirtinimo ir koordinuojančios institucijos paskyrimo“, išskyrus šio aprašo 16 p. dėl apskaitos tvarkymo pagal tarptautinius apskaitos standartus.

1. Vadovaujantis LR finansų ministerijos parengtomis rekomendacijomis dėl tarptautinių apskaitos standartų taikymo valstybės valdomose įmonėse, šių standartų taikymas neteiktų bendrovei reikšmingos naudos, o perėjimo prie šių standartų kaštai būtų dideli.

LR finansų ministerijos parengtose rekomendacijose numatyti finansiniai ir nefinansiniai kriterijai, kurie apsprendžia tarptautinių apskaitos standartų taikymą:

Finansiniai:

- „*pardavimo grynosios pajamos per ataskaitinius finansinius metus – 50 mln. Lt*“ (bendrovės 2013 m. pajamos sudarė 7,4 mln. Lt);

- „*balanse nurodyto turto vertė – 100 mln. Lt*“ (bendrovės 2013 m. turto vertė 14,3 mln. Lt)

Nefinansiniai:

- „*numatoma leisti obligacijas ar kitus ne nuosavybės vertybinius popierius*“. AB „Detonas“ niekada nesiekė ir neplanuoja ateityje siekti pritraukti lėšų iš tarptautinių institucijų bei skolintis vietinėje ir tarptautinėje rinkoje, išleidžiant obligacijas ar kitus ne nuosavybės vertybinius popierius;

- „numatoma įmonės akcijomis prekiauti reguliuojamoje rinkoje“. Bendrovės akcijomis neprekiuojama ir neplanuojama prekiauti reguliuojamoje rinkoje, taip pat šiuo metu neplanuojamas jos privatizavimas (ar dalinis privatizavimas).

Perėjimo procesui įgyvendinti bendrovė patirtų papildomas sąnaudas (buhalterių kvalifikacijos kėlimo, ekspertinių paslaugų pirkimo apskaitos standartų nuostatų taikymo klausimams spręsti ir kt.). Todėl buvo nuspręsta bendrovės buhalterinę apkaitą ir toliau tvarkyti pagal verslo apskaitos standartus.

2. Bendrovė viešai skelbia tikslus ir užduotis, finansinius ir kitus veiklos rezultatus, esamą darbuotojų skaičių, metinį darbo užmokesčio fondą, vadovaujančių darbuotojų mėnesinę algą, finansiniais metais įvykdytus, vykdomus ir planuojamus pirkimus, investicijas.

3. Informacija apie bendrovę pasiekiama visuomenei – skelbiama įmonės interneto svetainėje.


4. Bendrovė rengia tarpinius (3, 6, 9, ir 12 mėnesių) finansinių ataskaitų rinkinius ir tarpinius pranešimus.

5. Bendrovės metinių finansinių ataskaitų auditas atliekamas pagal tarptautinius audito standartus.

6. Visa informacija interneto svetainėje talpinama Skaidrumo gairėse numatyta tvarka ir terminais.

2014 m. vasario 24 d.

AB „Detonas“ direktorius



Jonas Trukšnys

## 2013 m. pajamų ataskaita

tūkst. Lt

Eil. Nr.	Pajamos	2012 m. faktas	2013 m. planas	2013 m. faktas	2013 faktas su planu, proc.	2013 faktas su 2012 m. faktu, proc.	2013 faktas su 2012 m. faktu, tūkst. Lt
1.	<b>Pagrindinės veiklos pajamos:</b>	6.879,7	6.820,0	6.976,4	102	101	96,7
1.1.	Grežimo - sprogdinimo darbai	6.879,7	6.820,0	6.976,4	102	101	96,7
2.	<b>Kitos veiklos pajamos:</b>	94,4	76,0	441,1	580	467	346,7
2.1.	Nuoma	46,2	44,3	45,5	103	98	-0,7
2.2.	Pardavimai	14,4		37,5		260	23,1
2.3.	Įvairios paslaugos	33,8	31,7	358,1	1.130	1.059	324,3
2.4.	Kita						
3.	<b>Finansinės veiklos pajamos:</b>	60,1	29,7	29,9	101	50	-30,2
3.1.	Valiutų kursų skirtumų pajamos						
3.2.	Palūkanos	60,1	29,7	29,9	101	50	-30,2
3.3.	Kita						
4.	<b>Pagautė:</b>						
4.1.							
4.2.							
5.	<b>Iš viso pajamų:</b>	7.034,2	6.925,7	7.447,5	108	106	413,3

Direktorius

Jonas Trukšnys

Vyriausioji buhalterė

Ramutė Janušauskaitė

## 2013 m. sąnaudų ataskaita

Et. Nr.	Sąnaudų straipsniai	2012 m. faktas	2013 m. planas	2013 m. faktas	2013 faktas su planu, proc.	2013 faktas su 2012 m. faktu, proc.	2013 faktas su 2012 m. faktu, tūkst. Lt
1.	<b>PERSONALO IŠLAIKYMAS</b>	3.168,5	3.209,7	3.545,3	110	112	376,8
1.1.	Darbo užmokesis	2.361,8	2.375,0	2.653,7	112	112	291,9
	iš jų: vadovaujantiųjų darbuotojų	237,3	259,6	262,1	101	110	24,8
1.2.	Premijos	10,2	11,4	11,4	100	112	1,2
	iš jų: vadovaujantiųjų darbuotojų	10,2	11,4	11,4	100	112	1,2
1.3.	Sodra	750,8	739,3	839,6	114	112	88,8
1.4.	Komandiruočių	23,0	20,0	31,2	156	136	8,2
1.5.	Personalo mokymas	6,3	18,0	5,6	31	89	-0,7
1.6.	Socialinės ir kitos išmokos darbuotojams	40,1	46,0	39,3	85	98	-0,8
1.7.	Atostogų rezervas	-23,7	0,0	-35,5		150	-11,8
2.	<b>BIURO IŠLAIKYMAS</b>	3,9	3,5	4,2	120	108	0,3
2.1.	Mažavertis inventoris	0,5	0,6	1,1	183	220	0,6
2.2.	Kanceliarinės prekės	1,6	1,9	3,0	158	188	1,4
2.3.	Patalpų eksploatacinės ir remonto sąnaudos	1,8	1,0	0,1	10	6	-1,7
3.	<b>TARNYBINIO TRANSPORTO IŠLAIKYMAS</b>	30,8	30,2	33,1	110	107	2,3
3.1.	Kuras tarnybiniais automobiliais	24,6	23,8	20,8	87	85	-3,8
3.2.	Remonto paslaugos, atsarginės dalys	6,2	6,4	12,3	192	198	6,1
4.	<b>RYŠIŲ PASLAUGOS</b>	37,3	37,0	35,7	96	96	-1,6
4.1.	Fiksuoto ryšio paslaugos	6,3	6,5	5,7	88	90	-0,6
4.2.	Mobiliojo ryšio paslaugos	9,2	8,7	9,1	105	99	-0,1
4.3.	Interneto paslaugos	14,6	14,4	13,0	90	89	-1,6
4.4.	Pašto paslaugos	0,7	0,7	0,8	114	114	0,1
4.5.	Kompiuterinių tinklų ir kompiuterių priežiūra	6,5	6,7	7,1	106	109	0,6
4.6.	Kitos ryšio paslaugos						0,0
5.	<b>ENERGIJA IR KOMUNALINĖS PASLAUGOS</b>	216,1	195,8	183,1	94	85	-35,0
5.1.	Elektrinė energija	176,0	155,5	144,2	93	82	-31,8
5.2.	Šiluminė energija	19,7	19,9	17,3	87	88	-2,4
5.3.	Vanduo, kanalizacija, komunalinės paslaugos	20,4	20,4	21,6	106	106	1,2
5.4.	Patalpų nuoma						0,0
6.	<b>REKLAMA, LABDARA</b>	24,4	26,2	5,1	19	21	-19,3
6.1.	Reklama	3,2	4,0	2,5	63	78	-0,7
6.2.	Reprezentacinės sąnaudos	1,2	2,2	2,6	118	217	1,4
6.3.	Labdara, parama	20,0	20,0	0,0	0	0	-20,0
7.	<b>KONSULTACINĖS IR KITOS PASLAUGOS</b>	8,2	11,3	10,0	88	122	1,8
7.1.	Teisines konsultacijos ir paslaugos						0,0
7.2.	Auditas, mokesčių ir finansines konsultacijos	4,9	8,0	6,7	84	137	1,8
7.3.	Technines konsultacijos	0,0					0,0
7.4.	Apsauga (saugos tarnybos)	3,3	3,3	3,3	100	100	0,0
7.5.	Kitos paslaugos (svardyti)						0,0
8.	<b>DRAUDIMAS</b>	33,0	34,2	29,9	87	91	-3,1
8.1.	Darbuotojų draudimas	4,3	4,4	4,3	98	100	0,0
8.2.	Turto draudimas	28,7	29,8	25,6	86	89	-3,1
9.	<b>MOKESČIAI</b>	41,5	42,1	46,2	110	111	4,7
9.1.	Transporto priemonių mokesčiai	9,1	10,0	10,6	106	116	1,5
9.2.	Aplinkos taršos mokesčiai	1,6	1,0	1,2	120	75	-0,4
9.3.	Nekilnojamojo turto mokesčiai	19,0	19,2	18,9	98	99	-0,1
9.4.	Žemės nuomos mokesčiai	6,9	7,0	9,6	137	139	2,7
9.5.	Garantinio fondo mokesčiai	4,9	4,8	5,4	113	110	0,5
9.6.	Neleidžiamas atskaityti PVM		0,1	0,2	200		0,2
9.7.	Kiti mokesčiai, rinkliavos			0,3			0,3
10.	<b>FINANSINĖS SANAUDOS</b>	8,0	5,4	7,9	146	99	-0,1
10.1.	Palūkanas						0,0
10.2.	Vairuotojų įmonei skirtų sąnaudų	4,7	3,0	4,0	133	85	-0,7
10.3.	Banko paslaugos	2,9	2,4	3,9	163	134	1,0
10.4.	Dispinigiai	0,4				0	-0,4
11.	<b>MUSIDĖVĖJIMAS, AMORTIZACIJA</b>	704,1	795,2	779,1	98	111	75,0
11.1.	Ilgalaikio materialaus turto nusidėvėjimas	698,8	790,9	773,4	98	111	74,6
11.2.	Nematerialaus turto amortizacija	5,3	5,3	5,7	110	108	0,4
12.	<b>KITO TRANSPORTO IŠLAIKYMAS</b>	375,3	362,8	407,1	112	108	31,8
12.1.	Degalai	316,4	311,2	340,3	109	108	23,9
12.2.	Remonto paslaugos ir atsarginės dalys	46,2	45,0	51,5	114	111	5,3
12.3.	Nuoma	12,7	6,6	15,3	232	126	2,6
12.4.	Kitos transporto išlaikymo sąnaudos						0,0
13.	<b>KITOS SANAUDOS (išvardyti priklausomai nuo veiklos)</b>	1.754,3	1.605,4	1.587,5	99	90	-166,8
13.1.	Sprogusiosios medžiagos	1.125,6	1.139,4	1.004,5	88	89	-121,1
13.2.	Kitos medžiagos	106,1	85,0	177,7	209	167	71,6
13.3.	Atsarginės dalys gręžimo staklėms ir mechanizmais	199,2	152,0	175,1	115	88	-24,1
13.4.	Mažavertis inventoris	30,8	28,0	32,1	115	104	1,3
13.5.	Autorisnis alyginimas	45,9	47,6	44,2	93	96	-1,7
13.6.	Išlaidos darbuotojų smūgi ir svūkštai	7,7	9,6	7,8	81	101	0,1
13.7.	Abiejonių skolos			1,7			1,7
13.8.	Kitos sąnaudos	239,0	143,8	144,4	100	60	-94,6
14.	<b>KOVOS PRIES TERORIZMĄ PRIEMONIŲ SANAUDOS</b>	10,4	7,8	8,2	105	79	-2,3
15.	<b>IŠ VISO SANAUDŲ:</b>	6.415,8	6.366,6	6.682,4	105	104	266,6

Direktorius

Jonas Trukšnyš

Vyriausioji buhalterė

Ranutė Janušauskaitė



## 2013 m. pelno (nuostolių) ataskaita

tūkst. Lt

Eil. Nr.	Straipsniai	2012 m. faktas	2013 m. planas	2013 m. faktas	2013 faktas su planu, proc.	2013 faktas su 2012 m. faktu, proc.	2013 faktas su 2012 m. faktu, tūkst. Lt
1.	<b>Pardavimo pajamos iš viso:</b>	6.879,7	6.820,0	6.976,4	102	101	96,7
1.1.	Pardavimas						0,0
1.2.	Paslaugos	6.879,7	6.820,0	6.976,4	102	101	96,7
2.	<b>Pardavimo savikaina iš viso:</b>	4.984,5	4.844,6	5.237,6	108	105	253,1
2.1.	Pardavimo savikaina						0,0
2.2.	Paslaugų savikaina	4.984,5	4.844,6	5.237,6	108	105	253,1
3.	<b>Bendrasis pelnas</b>	1.895,2	1.975,4	1.738,8	88	92	-156,4
4.	<b>Veiklos sąnaudos iš viso:</b>	1.402,8	1.509,0	1.394,8	92	99	-8,0
4.1.	Pardavimo sąnaudos	3,2	4,0	2,5	63	78	-0,7
4.2.	Bendrosios ir administracinės sąnaudos	1.399,6	1.505,0	1.392,3	93	99	-7,3
5.	<b>Veiklos pelnas</b>	492,4	466,4	344,0	74	70	-148,4
6.	<b>Finansinės veiklos rezultatas</b>	55,0	26,7	25,9	97	47	-29,1
6.1.	Finansinės veiklos pajamos	60,1	29,7	29,9	101	50	-30,2
6.2.	Finansinės veiklos sąnaudos	5,1	3,0	4,0	133	78	-1,1
7.	<b>Kitos veiklos rezultatas</b>	71,0	66,0	395,1	599	556	324,1
7.1.	Kitos veiklos pajamos	94,4	76,0	441,1	580	467	346,7
7.2.	Kitos veiklos sąnaudos	23,4	10,0	46,0	460	197	22,6
8.	<b>Pagautė/netekimai (rezultatas)</b>						
8.1.	Pagautė						
8.2.	Netekimai						
9.	<b>Pelnas prieš pelno mokestį</b>	618,4	559,1	765,1	137	124	146,7
10.	<b>Pelno mokestis</b>	98,8	83,9	66,0	79	67	-32,8
11.	<b>Grynasis pelnas po pelno mokestžio</b>	519,6	475,3	699,1	147	135	179,5
12.	<b>Balansiniai rodikliai</b>						
	Likvidumas ( <i>Current Ratio</i> ) t.b.>1	6,9	7,9	5,4			
	Kritinis likvidumas ( <i>Acid Test</i> ) t.b.>1	6,2	6,9	4,5			
	Akecininkų nuosavybė/Kapitalas t.b.>0.5	1,9	2,0	1,9			
13.	<b>Pelningumo rodikliai</b>						
	Bendrasis pelningumas	27,5%	29,0%	24,9%			
	Grynasis pelningumas	7,6%	7,0%	10,0%			
	Veiklos pelningumas	7,2%	6,8%	4,9%			
	Turto grąža ( <i>Return on Assets</i> )	3,6%	3,2%	4,9%			
	Nuosavybės grąža ( <i>Return on Equity</i> )	3,8%	3,3%	5,2%			
14.	<b>Apyvartumo rodikliai</b>						
	Pirkėjų skolų apyvartumas (skola dienomis)	67,6	85,4	51,0			
	Skolų tiekėjams apyvartumas (skola dienomis)	0,4		-0,8			
	Grynųjų pinigų apyvartumas	140,2	85,0	86,0			
	Atsargų apyvartumas	44,2	49,0	57,8			

Direktorius

Jonas Trukšnys

Vyriausioji buhalterė

Ramutė Janušauskaitė

47

## 2013 m. investicijų ir jų finansavimo šaltinių ataskaita

tūkst. Lt

Eil.Nr.	INVESTICIJOS / FINANSAVIMO ŠALTINIAI	2012 m. faktas	2013 m. planas	2013 m. faktas	2013 faktas su planu, proc.	2013 faktas su 2012 m. faktu, proc.	2013 faktas su 2012 m. faktu, tūkst. Lt
1.	Nematerialusis turtas	0,5	0,0	10,0		2.000	9,5
1.1.	Nematerialusis turtas	0,5	0,0	10,0		2.000	9,5
2.	Materialusis turtas	3.142,2	391,3	160,0	41	5	-2982,2
2.1.	Pastatai ir statiniai	618,3	95,0	66,1	70	11	-552,2
2.2.	Mašinos ir įrenginiai	2.416,7	183,0	8,7	5	0	-2.408,0
2.3.	Transporto priemonės	69,1	85,0	57,6	68	83	-11,5
2.4.	Kita įranga, prietaisai, įrankiai ir įrenginiai	11,4	3,2	2,9	91	25	-8,5
2.5.	Kitas materialus turtas	26,7	25,1	24,7	98	93	-2,0
3.	Iš viso investicijų:	3.142,7	391,3	170,0	43	5	-2972,7
4.	Finansavimo šaltiniai iš viso:	3.142,7	391,3	170,0	43	5	-2972,7
4.1.	Nuosavos lėšos iš viso:	1.223,7	391,3	170,0	43	14	-1053,7
4.1.1.	Iš jų: pelno dalis	519,6		0,0		0	-519,6
4.1.2.	turto nusidėvėjimas/amortizacija	704,1	391,3	170,0	43	24	-534,1
4.2.	Paskolos iš viso:	0,0	0,0	0,0			0,0
4.2.1.	garantija	0,0	0,0	0,0			0,0
4.3.	Valstybės biudžetas	0,0	0,0	0,0			0,0
4.4.	ES lėšos	0,0	0,0	0,0			0,0
4.5.	Kiti šaltiniai (pelno rezervas)	1.919,0	0,0	0,0		0	-1919,0
5.	Investicijos pagal atliktų darbų aktus	3.142,7	391,3	170,0	43	5	-2972,7
5.1.	Iš jų: finansuojamos ES lėšomis	0,0	0,0	0,0			0,0
5.2.	finansuojamos kitomis lėšomis	3.142,7	391,3	170,0	43	5	-2.972,7

Direktorius

Vyriausioji buhalterė

Jonas Trukšnys

Ramutė Janušauskaitė



## 2013 m. balansas

tūkst. Lt

Eil. Nr.	TURTAS	2012.12.31	2013 m. planas	2013 m. faktas	2013 faktas su planu, proc.	2013 faktas su 2012 m. faktu, proc.	2013 faktas su 2012 m. faktu, tūkst. Lt
<b>1.</b>	<b>ILGALAIKIS TURTAS</b>	<b>8.780,9</b>	<b>9.636,0</b>	<b>9.473,0</b>	<b>98</b>	<b>108</b>	<b>692,1</b>
1.1.	Nematerialusis turtas:	40,0	34,8	44,2	127	111	4,2
1.1.1.	plėtros darbai						0,0
1.1.2.	prestižas						0,0
1.1.3.	patentai, licencijos	39,3	34,4	34,2	99	87	-5,1
1.1.4.	programinė įranga	0,2	0,1	9,7	9.700	4.850	9,5
1.1.5.	kitas nematerialusis turtas	0,5	0,3	0,3	100	60	-0,2
1.2.	Materialusis turtas:	8.740,9	9.251,2	9.078,7	98	104	337,8
1.2.1.	žemė						0,0
1.2.2.	pastatai ir statiniai	4.778,3	4.630,5	4.602,3	99	96	-176,0
1.2.3.	mašinos ir įrenginiai	3.413,8	4.184,4	4.027,9	96	118	614,1
1.2.4.	transporto priemonės	426,7	334,6	337,3	101	79	-89,4
1.2.5.	kita įranga, prietaisai, įrankiai ir įrenginiai	96,9	58,1	88,4	152	91	-8,5
1.2.6.	nebaigta statyba						0,0
1.2.7.	kitas materialusis turtas	25,2	43,6	22,8	52	90	-2,4
1.3.	Finansinis turtas:	0,0	350,0	350,1	100		350,1
1.3.1.	investicijos į dukterines ir asocijuotas įmones						0,0
1.3.2.	paskolos asocijuotoms ir dukterinėms įmonėms						0,0
1.3.3.	po vienerių metų gautinos sumos			0,1			0,1
1.3.4.	kitas finansinis turtas		350,0	350,0	100		350,0
<b>2.</b>	<b>TRUMPALAIKIS TURTAS</b>	<b>5.719,1</b>	<b>5.370,0</b>	<b>4.837,7</b>	<b>90</b>	<b>85</b>	<b>-881,4</b>
2.1.	Atsargos, išankstiniai apmokėjimai ir nebaigtos vykdyti sutartys:	644,8	770,0	972,0	126	151	327,2
2.1.1.	atsargos:	603,1	650,0	829,5	128	138	226,4
2.1.1.1.	žaliavos ir komplektavimo gaminiai	603,1	650,0	829,5	128	138	226,4
2.1.1.2.	nebaigta gamyba						0,0
2.1.1.3.	pagaminta produkcija						0,0
2.1.1.4.	IMT, skirtas parduoti						0,0
2.1.2.	išankstiniai apmokėjimai	41,7	120,0	142,5	119	342	100,8
2.1.3.	nebaigtos vykdyti sutartys						0,0
2.2.	Per vienerius metus gautinos sumos:	1.307,3	1.695,0	979,8	58	75	-327,5
2.2.1.	pirkėjų įsiskolinimas	1.284,6	1.600,0	978,7	61	76	-305,9
2.2.2.	dukterinių ir asocijuotų įmonių skolos						0,0
2.2.3.	kitos gautinos sumos	22,7	95,0	1,1	1	5	-21,6
2.3.	Kitas trumpalaikis turtas:	1.087,6	1.300,0	1.137,9	88	105	50,3
2.3.1.	trumpalaikės investicijos						0,0
2.3.2.	terminuoti indėliai	1.050,0	1.300,0	1.050,0	81	100	0,0
2.3.3.	kitas trumpalaikis turtas	37,6		87,9		234	50,3
2.4.	P pinigai ir pinigų ekvivalentai	2.679,4	1.605,0	1.748,0	109	65	-931,4
<b>3.</b>	<b>TURTO IŠ VISO:</b>	<b>14.500,0</b>	<b>15.006,0</b>	<b>14.310,7</b>	<b>95</b>	<b>99</b>	<b>-189,3</b>

Eil. Nr.	NUOSAVAS KAPITALAS IR ĮSIPAREIGOJIMAI	2012.12.31	2013 m. planas	2013 m. faktas	2013 faktas su planu, proc.	2013 faktas su 2012 m. faktu, proc.	2013 faktas su 2012 m. faktu, tūkst. Lt
4.	<b>NUOSAVAS KAPITALAS</b>	13.671,7	14.325,4	13.413,8	94	98	-257,9
4.1.	<b>Kapitalas:</b>	7.176,8	7.176,8	7.176,8	100	100	0,0
4.1.1.	įstatinis (pasirašytasis)	7.176,8	7.176,8	7.176,8	100	100	0,0
4.1.2.	pasirašytasis neapmokėtas kapitalas (-)						0,0
4.1.3.	akcijų priedai						0,0
4.1.4.	savos akcijos (-)						0,0
4.2.	<b>Perkainojimo rezervas (rezultatai)</b>						0,0
4.3.	<b>Rezervai:</b>	3.913,9	1.213,4	1.213,4	100	31	-2.700,5
4.3.1.	privalomasis	717,7	717,7	717,7	100	100	0,0
4.3.2.	savoms akcijoms įsigyti						0,0
4.3.3.	kiti rezervai	3.196,2	495,7	495,7	100	16	-2.700,5
4.4.	<b>Nepaskirstytasis pelnas (nuostoliai):</b>	2.581,0	5.935,2	5.023,6	85	195	2.442,6
4.4.1.	ataskaitinių metų pelnas (nuostoliai)	519,6	475,3	699,1	147	135	179,5
4.4.2.	ankstesniųjų metų pelnas (nuostoliai)	2.061,4	5.459,9	4.324,5	79	210	2.263,1
5.	<b>DOTACIJOS, SUBSIDIJOS</b>						0,0
6.	<b>MOKĖTINOS SUMOS IR ĮSIPAREIGOJIMAI</b>	828,3	680,6	896,9	132	108	68,6
6.1.	<b>Po vienerių metų mokėtinos sumos ir ilgalaikiai įsipareigojimai:</b>	0,0	0,0	0,0			0,0
6.1.1.	finansinės skolos:	0,0	0,0	0,0			0,0
6.1.1.1.	lizingo (finansinės nuomos) ar panašūs įsipareigojimai						0,0
6.1.1.2.	kredito įstaigoms						0,0
6.1.1.3.	kitos finansinės skolos						0,0
6.1.2.	skolos tiekėjams						0,0
6.1.3.	gauti išankstiniai apmokėjimai						0,0
6.1.4.	atidėjimai:	0,0	0,0	0,0			0,0
6.1.4.1.	įsipareigojimų ir reikalavimų padengimo						0,0
6.1.4.2.	pensijų ir panašių įsipareigojimų						0,0
6.1.4.3.	kiti atidėjimai						0,0
6.1.5.	atidėtieji mokesčiai						0,0
6.1.6.	kitos mokėtinos sumos ir ilgalaikiai įsipareigojimai						0,0
6.2.	<b>Per vienerius metus mokėtinos sumos ir trumpalaikiai įsipareigojimai:</b>	828,3	680,6	896,9	132	108	68,6
6.2.1.	ilgalaikių skolų einamųjų metų dalis						0,0
6.2.2.	finansinės skolos:	0,0	0,0	0,0			0,0
6.2.2.1.	kredito įstaigoms						0,0
6.2.2.2.	kitos skolos						0,0
6.2.3.	skolos tiekėjams	48,1	120,0	127,9	107	266	79,8
6.2.4.	gauti išankstiniai apmokėjimai	10,1	5,0	4,5	90	45	-5,6
6.2.5.	pelno mokesčio įsipareigojimai						0,0
6.2.6.	su darbo santykiais susiję įsipareigojimai	664,0	470,6	692,7	147	104	28,7
6.2.7.	kitos mokėtinos sumos ir trumpalaikiai įsipareigojimai	106,1	85,0	71,8	84	68	-34,3
7.	<b>NUOSAVO KAPITALO IR ĮSIPAREIGOJIMŲ IŠ VISO:</b>	14.500,0	15.006,0	14.310,7	95	99	-189,3

Direktorius

Vyriausioji buhalterė

Jonas Trukšnys

Ramutė Janušauskaitė

## 2013 m. suvestiniai finansiniai rodikliai

Eil. Nr.	Rodiklio pavadinimas	tūkst. Lt					
		2012 m. faktas	2013 m. planas	2013 m. faktas	2013 faktas su planu, proc.	2013 faktas su 2012 m. faktu, proc.	2013 faktas su 2012 m. faktu, tūkst. Lt
1	2	3	4	5	6	7	8
1.	Įstatinis (įmonės savininko) kapitalas	7.176,8	7.176,8	7.176,8	100	100	0,0
2.	Iš viso pajamų	7.034,2	6.925,7	7.447,5	108	106	413,3
3.	Iš viso sąnaudų	6.415,8	6.366,6	6.682,4	105	104	266,6
4.	Veiklos pelnas	492,4	466,4	344,0	74	70	-148,4
5.	Grynasis pelnas	519,6	475,3	699,1	147,1	135	179,5
6.	Paskirstytinis pelnas	4.245,0	495,7	1.189,2	240	28	-3055,8
	iš jų pelno dalis, skirta:						0,0
6.1.	privalomas rezervas						0,0
6.2.	investicijoms	3.142,7	391,3	170,0	43	5	-2972,7
6.3.	dividendams	990,0		957,0		97	-33,0
6.4.	labdarai, paramai	20,0	20,0	0,0	0	0	-20,0
6.5.	socialinėms ir kultūrinėms reikmėms (pašalpoms, dovanoms, reprezentacijai)	40,1	46,0	39,3	85	98	-0,8
6.6.	darbuotojų premijoms	10,2	11,4	11,4	100	112	1,2
6.7.	kitoms reikmėms	42,0	27,0	11,5	43	27	-30,5
7.	Debitorinis įsiskolinimas (pirkėjų skolos)	1.284,6	1.600,0	978,7	61	76	-305,9
	iš jų: pradedama > 90 dienų	55,5	10,0	48,1	481	87	-7,4
8.	Kreditorinis įsiskolinimas (skolos tiekėjams)	48,1	120,0	127,9	107	266	79,8
	iš jų: pradedama > 90 dienų						0,0
9.	Banko paskolos						0,0
10.	Banko paskočių grąžinimas						0,0
11.	Palūkanos bankams						0,0
12.	Lešų šaltiniai investicijoms - iš viso:	3.142,7	391,3	170,0	43	5	-2972,7
12.1.	pelno dalis	519,6				0	-519,6
12.2.	turto nusidėvėjimas (amortizacija)	704,1	391,3	170,0	43	24	-534,1
12.3.	banko paskolos dydis						0,0
12.4.	kiti šaltiniai (pelno rezervas)	1.919,0				0	-1919,0
13.	Investicijos	3.142,7	391,3	170,0	43	5	-2972,7
14.	Gryni pinigai sąskaitoje ir kasoje	3.729,4	2.905,0	2.798,0	96	75	-931,4
	iš jų: terminuoti indėliai	1.050,0	1.300,0	1.050,0	81	100	0,0
15.	Darbuotojų skaičius laikotarpio pabaigoje (vnt.)	80,0	80,0	80,0	100	100	0,0
16.	Vidutinis sąlyginis darbuotojų skaičius (vnt.)	75,1	76,0	76,6	101	102	1,5
17.	Vidutinis mėnesinis darbo užmokestis (Lt)	2.632,0	2.616,7	2.899,4	111	110	267,3
18.	Veiklą apibūdinantys rodikliai:						0,0
18.1.	karjerų, kuriose atliekami gręžimo - sprogdinimo darbai, skaičius (vnt.)	6	6	6	100	100	0,0
18.2.	dolomitų sprogdinimas (tūkst. m <sup>3</sup> )	934,6	980,8	943,6	96	101	9,0
18.3.	klinčių sprogdinimas (tūkst. m <sup>3</sup> )	579,9	577,9	578,3	100	100	-1,6

Direktorius

Jonas Trukšnys

Vyriausioji buhalterė

Ramutė Janušauskaitė

2013 metų turto įsigijimo ir skolinimosi ataskaita

Eil. Nr.	Turtas	Mato vienetąs	Kiekis	Kaina, tūkst. Lt	2013 m. turto įsigijimo planas, tūkst. Lt	2013 m. faktas, tūkst. Lt	Įvykdymas, proc.	Lėšų šaltinio metinis planas (tūkst. Lt)					Lėšų šaltinio faktas (tūkst. Lt)				
								įmonės lėšos	paskolos*	valstybės biudžetas	ES pagalba	kiti (įvardyti)	įmonės lėšos	paskolos*	valstybės biudžetas	ES pagalba	kiti (įvardyti)
1	2	3	4	5	6	7	8	9	10	11	12	13	9	10	11	12	13
1.	Pagal įmonės veiklos finansinio plano formoje FP-4 numatytas investicijas planuojamas įsigyti turtas, iš viso:	x	x		391,3	170,0	43	391,3					170,0				
1.1.	Nematerintusis turtas, iš viso:	x	x		0,0	10,0		0,0					10,0				
1.1.1.	Kompiuterinės programos	vnt.	3			10,0		0,0					10,0				
1.2.	Materintus turtas iš viso:	x	x		391,3	160,0	41	391,3					160,0				
1.2.1.	Pastatai ir statiniai iš viso:	x	x		95,0	66,1	70	95,0					66,1				
1.2.1.1.	Medžio drožių pakavimo pastato ventilacijos sistemos rekonstrukcija Pakruojo pašalinyje	vnt.	1	15,0	15,0	0,0	0	15,0					0,0				
1.2.1.1.	Gamybinių pastatų stogų remonto darbai Raudondvario objekte	vnt.	2	80,0	80,0	66,1	83	80,0					66,1				
1.2.2.	Mašinos ir įrenginiai iš viso:	x	x		183,0	8,7	5	183,0					8,7				
1.2.2.1.	Daugifunkcinis krautuvas	vnt.	1	145,0	145,0	0,0	0	145,0					0,0				
1.2.2.2.	Hidraulinis kėjis	vnt.	1	30,0	30,0	0,0	0	30,0					0,0				
1.2.2.3.	Dvigų diskų galandavimo staklės	vnt.	1	8,0	8,0	0,0	0	8,0					0,0				
1.2.2.4.	Hidroplaktuko HAMMER NPG GH-6 rekonstrukcija	vnt.	1	8,7	0,0	8,7		0,0					8,7				
1.2.3.	Transporto priemonės iš viso:	x	x		85,0	57,6	68	85,0					57,6				
1.2.3.1.	Naujas komercinis automobilis	vnt.	1	60,0	60,0	57,6	96	60,0					57,6				
1.2.3.2.	Traktorinė priekaba	vnt.	1	25,0	25,0	0,0	0	25,0					0,0				
1.2.4.	Kiti įranga, prietaisai, įrankiai ir įrenginiai, iš viso:	x	x		3,2	2,9	91	3,2					2,9				
1.2.4.1.	polietileno sulydymo įrenginys	vnt.	1	3,2	3,2	2,9	91	3,2					2,9				
1.2.5.	Kitas materintus turtas iš viso:	x	x		25,1	24,7	98	25,1					24,7				
1.2.5.1.	iš jų: orgtechnika				9,6	8,2	85	9,6					8,2				
1.2.5.2.	darbo instrumentai				11,0	11,3	103	11,0					11,3				
1.2.5.3.	buitinis inventoriūs				4,5	5,2	116	4,5					5,2				

paskolos\* - turi sutapti su įmonės veiklos finansinio plano forma FP-4

Direktorius

Jonas Trukšnyš

Vyriausioji buhalterė

Ramutė Janušauskaitė

Pastaba. Įmonė VĮP nedalyvauja. Visi įsigijimai iš nuosavų lėšų.

IV kategorija

(Nustatyta įmonės, akcinės bendrovės kategorija)

### Informacija apie įmonės vadovaujančių darbuotojų darbo užmokestį 2013 m. IV ketvirtį

	Nustatyta mėnesinė alga		Priskaičiuotas darbo užmokestis iš viso, Lt (5+6+7+8)	iš jo:				Pastaba
	Pastovioji dalis	Kintamoji dalis		Mėnesinė alga		Premija	Kita	
	Koeficientas	%		Pastovioji dalis	Kintamoji dalis			
1	2	3	4	5	6	7	8	9
<b>2013 m. IV ketvirtis:</b>								
<i>spalio mėnuo</i>								
Direktorius	4,9	100						
Vadovo pavaduotojai:								
Technikos direktorius	4,1	100	6.970	3.485	3.485			
Direktoriaus pavaduotojas komercijai	4,1	100	6.970	3.485	3.485			
Vyriausiasis buhalteris	4,4	100	7.616	3.270	3.270		1.076	
<i>lapkričio mėnuo</i>								
Direktorius	4,9	100						
Vadovo pavaduotojai:								
Technikos direktorius	4,1	100	6.970	3.485	3.485			
Direktoriaus pavaduotojas komercijai	4,1	100	6.970	3.485	3.485			
Vyriausiasis buhalteris	4,4	100	7.450	3.179	3.179		1.092	
<i>gruodžio mėnuo</i>								
Direktorius	4,9	100	8.330	4.165	4.165			
Vadovo pavaduotojai:								
Technikos direktorius	4,1	100	6.970	3.485	3.485			
Direktoriaus pavaduotojas komercijai	4,1	100	6.970	3.485	3.485			
Vyriausiasis buhalteris	4,4	100	7.480	3.740	3.740			
<b>2013 m. IV ketvirčio vidutinis mėnesinis darbo užmokestis</b>								
Direktorius	4,9	100	8.330	4.165	4.165			
Vadovo pavaduotojai:								
Technikos direktorius	4,1	100	6.970	3.485	3.485			
Direktoriaus pavaduotojas komercijai	4,1	100	6.970	3.485	3.485			
Vyriausiasis buhalteris	4,4	100	7.515	3.396	3.396		722	
Rodikliai apskaičiuojami pagal Valstybės įmonių darbuotojų vidutinio mėnesinio darbo užmokesčio apskaičiavimo tvarkos aprašą, patvirtintą LRV 2002 m. rugpjūčio 23 d. nutarimu Nr. 1341 ir šio nutarimo pakeitimais;								
Praėjusio ketvirčio (einančio prieš ataskaitinį ketvirtį) vidutinis sąlyginis darbuotojų skaičius							76,4	
Įmonės darbuotojų praėjusio ketvirčio (einančio prieš ataskaitinį ketvirtį) vidutinis mėnesinis darbo užmokestis, Lt							3.316	

Direktorius

Jonas Trukšnys

Vyriausioji buhalterė

Ramutė Janušauskaitė



AB "Detonas"

Forma FP-10


Patvirtinta Lietuvos Respublikos susisiekimo ministro  
2009 m. balandžio 27 d. įsakymu Nr. 3-163

### 2013 metų viešųjų pirkimų ataskaita

Pirkimo Eil. Nr.	Pirkimo pavadinimas*	Pirkimo rūšis	Veiktų susijusių su pirkimu, Nr.	Pasirinktas pirkimo būdas	Pirkimo rengimo laikotarpis		Skelbimo apie pirkimą data	Viešųjų pirkimų procedūrų laikotarpis		Sutarties pasirašymo data	Pastabos
					Pradžia	Pabaiga		Pradžia	Pabaiga		
1.	Gamybinių pastatų stogų remonto darbai Raudondvario objekte	Darbai		Kainų apklausa	2013.06.03	2013.06.14	2013.06.17	2013.06.17	2013.07.02	2013.08.05	

\*-pavadinimai turi sutapti su įmonės turto įsigijimo ir skolinimosi ataskaitoje (forma FP-8) nurodytais įsigijimų pavadinimais

Direktorius



Jonas Trukšnys

Vyriausioji buhalterė



Ramutė Janušauskaitė

**AKCINĖ BENDROVĖ „DETONAS“**


**INFORMACIJA APIE AB „DETONAS“ 2013 M. VYKDYTUS SPECIALIUOSIUS  
ĮPAREIGOJIMUS**

2013 m. gruodžio mėn. 31 d.

Vadovaujantis 2013 m. gruodžio mėn. 20 d. Ūkio ministro įsakymu Nr. 4-1100 „Dėl valstybės valdomų įmonių specialiųjų įpareigojimų nustatymo ir informacijos pateikimo rekomendacijų patvirtinimo“ (toliau – Rekomendacijos), AB „Detonas“ savo vykdomos pagrindinės veiklos, t. y. gręžimo sprogdinimo darbų, nelaiko kaip specialiojo įpareigojimo.

Pagal Rekomendacijas „specialusis įpareigojimas – VVI atliekama funkcija, kurią VVI įstatymu ar kitu teisės aktu yra įpareigota atlikti, kad būtų užtikrintas konkrečių socialinių, strateginių ar politinių valstybės tikslų įgyvendinimas“.

Direktorius



Jonas Trukšnys

Vyriausioji buhalterė



Ramutė Janušauskaitė

Informacija apie 2012 m. paskirstytinojo pelno panaudojimą ir 2013 m. pelno numatomą panaudojimą  
 AB "DETONAS"

Paskirtis	2012 m. paskirstytinasis pelnas (litas)		2013 m. paskirstytinasis pelnas (litas)		Pastabos*
	patvirtinta 2	panaudota 3	numatoma panaudoti (projektas) 4		
1. VISO:	1.452.700	1.189.231	1.538.800	0	5
2. Privalomas rezervas					
3. Investicijoms, viso:	391.300	170.028	496.900		Dėl nepakankamų gamybinių apimčių buvo atidėta dalis investicijų kitiems laikotarpiams
4. Dividendams išmokėti:	957.000	957.000	939.000		
5. Paramai	20.000		20.000		Parama niekam neskirta
6. Socialinėms ir kultūrinėms reikmėms: (pašalpins, dovanoms, reprezentacijai)	46.000	39.300	45.000		
7. Darbuotojų premijoms:	11.400	11.390	14.900		
8. Kitoms reikmėms:	27.000	11.513	23.000		Nebuvo netikėtų nuostolių ir išlaidų

\* Paaiškinti, jei buvo, ar projekte numatomi, ženkliesni nukrypimai nuo 2012 m. pelno paskirstymo

Direktorius

Jonas Trukšyns

Vyriausioji buhalterė

Ramutė Janušauskaitė

