

LR SUSISIEKIMO MINISTERIJA



AB „Detona“

**2013 m. 12 MĖNESIŲ  
FINANSINIŲ ATASKAITŲ RINKINYS**

Adresas: Jovarų g. 3a, LT-47192 Kaunas, Lietuva  
Telefonai: (8-37) 36 25 62, 36 22 79  
Faksas (8-37) 36 22 65  
Direktorius Jonas Trukšnys

KAUNAS 2014

## AB "DETONAS"

(įmonės pavadinimas)

Įmonės kodas 134170932. Kaunas, Jovarų g. 3a, LT-47192

(įmonės kodas, adresas, kiti duomenys)

(Tvirtinimo žyma)

## 2013 M. GRUODŽIO 31 D. BALANSAS

2014 m. vasario 7 d. Nr. 1  
(ataskaitos sudarymo data)

2013 m. 12 mėn.

(ataskaitinis laikotarpis)

Litai

(ataskaitos tikslumo lygis ir valiuta)

	TURTAS	Pastabos Nr.	Finansiniai metai	Praeję finansiniai metai
<b>A.</b>	<b>ILGALAIKIS TURTAS</b>		<b>9.472.979</b>	<b>8.780.865</b>
I.	NEMATERIALUSIS TURTAS	III.1.1.	44.240	39.931
I.1.	Plėtos darbai			
I.2.	Prestižas			
I.3.	Patentai, licencijos		34.206	39.275
I.4.	Programinė įranga		9.748	198
I.5.	Kitas nematerialusis turtas		286	458
II.	MATERIALUSIS TURTAS	III.2.1.	9.078.655	8.740.934
II.1.	Žemė			
II.2.	Pastatai ir statiniai		4.602.302	4.778.271
II.3.	Mašinos ir įrengimai		4.027.913	3.413.838
II.4.	Transporto priemonės		337.270	426.728
II.5.	Kita įranga, prietaisai, įrankiai ir įrenginiai		88.338	96.943
II.6.	Nebaigta statyba			
II.7.	Kitas materialusis turtas		22.832	25.154
II.8.	Investicinis turtas		0	0
II.8.1.	Žemė			
II.8.2.	Pastatai			
III.	FINANSINIS TURTAS	III.3.	350.084	0
III.1.	Investicijos į dukterines ir asocijuotas įmones			
III.2.	Paskolos asocijuotoms ir dukterinėms įmonėms			
III.3.	Po vienerių metų gautinos sumos	III.3.1.	84	
III.4.	Kitas finansinis turtas	III.3.2.	350.000	
IV.	KITAS ILGALAIKIS TURTAS		0	0
IV.1.	Atidėtojo mokesčio turtas			
IV.2.	Kitas ilgalaikis turtas			
<b>B.</b>	<b>TRUMPALAIKIS TURTAS</b>		<b>4.837.691</b>	<b>5.719.109</b>
I.	ATSARGOS, IŠANKSTINIAI APMOKĖJIMAI IR NEBAIGTOS VYKDYTI SUTARTYS		972.023	644.772
I.1.	Atsargos	III.4.1.	829.547	603.125
I.1.1.	Žaliavos ir komplektavimo gaminiai		829.547	603.125
I.1.2.	Nebaigta gamyba			
I.1.3.	Pagaminta produkcija			
I.1.4.	Pirktos prekės, skirtos perparduoti			
I.1.5.	Ilgalaikis materialusis turtas, skirtas parduoti			
I.2.	Išankstiniai apmokėjimai	III.5.1.	142.476	41.647
I.3.	Nebaigtos vykdyti sutartys			
II.	PER VIENERIUS METUS GAUTINOS SUMOS		979.753	1.307.313
II.1.	Pirkėjų įsiskolinimas	III.6.1.	978.678	1.284.580
II.2.	Dukterinių ir asocijuotų įmonių skolos			
II.3.	Kitos gautinos sumos	III.6.2.	1.075	22.733
III.	KITAS TRUMPALAIKIS TURTAS		1.137.902	1.087.593
III.1.	Trumpalaikės investicijos			
III.2.	Terminuoti indėliai	III.7.1.	1.050.000	1.050.000
III.3.	Kitas trumpalaikis turtas	III.7.2.	87.902	37.593
IV.	PINIGAI IR PINIGŲ EKIVALENTAI	III.8.1.	1.748.013	2.679.431
	<b>TURTO IŠ VISO:</b>		<b>14.310.670</b>	<b>14.499.974</b>

	NUOSAVAS KAPITALAS IR ĮSIPAREIGOJIMAI	Pastabos Nr.	Finansiniai metai	Praėję finansiniai metai
<b>C.</b>	<b>NUOSAVAS KAPITALAS</b>		<b>13.413.793</b>	<b>13.671.712</b>
I.	KAPITALAS		7.176.766	7.176.766
I.1.	Istatinis (pasirašytasis)	III.9.1.	7.176.766	7.176.766
I.2.	Pasirašytasis neapmokėtas kapitalas (-)			
I.3.	Akcijų priedai			
I.4.	Savos akcijos (-)			
II.	PERKAINOJIMO REZERVAS (REZULTATAI)			
III.	REZERVAI	III.9.2.	1.213.380	3.913.908
III.1.	Privalomasis	III.9.2.1.	717.680	717.680
III.2.	Savoms akcijoms įsigyti			
III.3.	Kiti rezervai	III.9.2.2.	495.700	3.196.228
IV.	NEPASKIRSTYTASIS PELNAS (NUOSTOLIAI)	III.9.3.	5.023.647	2.581.038
IV.1.	Ataskaitinių metų pelnas (nuostoliai)		699.081	519.574
IV.2.	Ankstesnių metų pelnas (nuostoliai)		4.324.566	2.061.464
<b>D.</b>	<b>DOTACIJOS, SUBSIDIJOS</b>			
<b>E.</b>	<b>MOKĖTINOS SUMOS IR ĮSIPAREIGOJIMAI</b>		<b>896.877</b>	<b>828.262</b>
I.	PO VIENERIŲ METŲ MOKĖTINOS SUMOS IR ILGALAIKIAI ĮSIPAREIGOJIMAI		0	0
I.1.	Finansinės skolos		0	0
I.1.1.	Lizingo (finansinės nuomos) ar panašūs įsipareigojimai			
I.1.2.	Kredito įstaigoms			
I.1.3.	Kitos finansinės skolos			
I.2.	Skolos tiekėjams			
I.3.	Gauti išankstiniai apmokėjimai			
I.4.	Atidėjiniai		0	0
I.4.1.	Įsipareigojimų ir reikalavimų padengimo			
I.4.2.	Pensijų ir panašių įsipareigojimų			
I.4.3.	Kiti atidėjiniai			
I.5.	Atidėtojo mokesčio įsipareigojimas			
I.6.	Kitos mokėtinos sumos ir ilgalaikiai įsipareigojimai			
II.	PER VIENERIUS METUS MOKĖTINOS SUMOS IR TRUMPALAIKIAI ĮSIPAREIGOJIMAI		896.877	828.262
II.1.	Ilgalaikių skolų einamųjų metų dalis			
II.2.	Finansinės skolos		0	0
II.2.1.	Kredito įstaigoms			
II.2.2.	Kitos skolos			
II.3.	Skolos tiekėjams	III.10.1.	127.949	48.143
II.4.	Gauti išankstiniai apmokėjimai	III.10.2.	4.473	10.049
II.5.	Pelno mokesčio įsipareigojimai	III.10.3.		
II.6.	Su darbo santykiais susiję įsipareigojimai	III.10.4.	692.677	663.967
II.7.	Atidėjiniai			
II.8.	Kitos mokėtinos sumos ir trumpalaikiai įsipareigojimai	III.10.5.	71.778	106.103
<b>NUOSAVO KAPITALO IR ĮSIPAREIGOJIMŲ IŠ VISO:</b>			<b>14.310.670</b>	<b>14.499.974</b>

Direktorius

(įmonės vadovo pareigų pavadinimas)

(parašas)

Jonas Trukšnys

(vardas ir pavardė)

Vyriausiasis buhalteris

(vyriausiojo buhalterio (buhalterio) arba galinčio tvarkyti apskaitą kito asmens pareigų pavadinimas)

(parašas)

Ramutė Janušauskaitė

(vardas ir pavardė)

## AB "DETONAS"

(įmonės pavadinimas)

Įmonės kodas 134170932. Kaunas, Jovarų g. 3a, LT-47192

(įmonės kodas, adresas, kiti duomenys)

(Tvirtinimo žyma)

## 2013 M. GRUODŽIO 31 D. PELNO (NUOSTOLIŲ) ATASKAITA

2014 m. vasario 7 d. Nr. 2

(ataskaitos sudarymo data)

Litai

2013 m. 12 mėn.

(ataskaitinis laikotarpis)

(ataskaitos tikslumo lygis ir valiuta)

Eil. nr.	STRAIPSNIAI	Pastabos Nr.	Finansiniai metai	Praėję finansiniai metai
I.	PARDAVIMO PAJAMOS	III.11.1.	6.976.403	6.879.665
II.	PARDAVIMO SAVIKAINA	III.12.1,3.	5.237.598	4.984.497
III.	BENDRASIS PELNAS (NUOSTOLIAI)		1.738.805	1.895.168
IV.	VEIKLOS SĄNAUDOS	III.12.	1.394.785	1.402.864
IV.1.	Pardavimo	III.12.3.	2.451	3.244
IV.2.	Bendrosios ir administracinės	III.12.1,2.	1.392.334	1.399.620
V.	TIPINĖS VEIKLOS PELNAS (NUOSTOLIAI)		344.020	492.304
VI.	KITA VEIKLA		395.112	71.058
VI.1.	Pajamos	III.11.2.	441.124	94.471
VI.2.	Sąnaudos	III.12.4.	46.012	23.413
VII.	FINANSINĖ IR INVESTICINĖ VEIKLA		25.929	55.062
VII.1.	Pajamos	III.11.3.	29.937	60.108
VII.2.	Sąnaudos	III.12.5.	4.008	5.046
VIII.	IPRASTINĖS VEIKLOS PELNAS (NUOSTOLIAI)		765.061	618.424
IX.	PAGAUTĖ			
X.	NETEKIMAI			
XI.	PELNAS (NUOSTOLIAI) PRIEŠ APMOKESTINIMĄ		765.061	618.424
XII.	PELNO MOKESTIS	III.12.6.	65.980	98.850
XIII.	GRYNASIS PELNAS (NUOSTOLIAI)		699.081	519.574

Direktorius

(įmonės vadovo pareigų pavadinimas)

(parašas)

Jonas Trukšnys

(vardas ir pavardė)

Vyriausiasis buhalteris

(vyriausiojo buhalterio (buhalterio) arba galinčio tvarkyti apskaitą kito asmens pareigų pavadinimas)

(parašas)

Ramutė Janušauskaitė

(vardas ir pavardė)

## AB "DETONAS"

(įmonės pavadinimas)

Įmonės kodas 134170932. Kaunas, Jovarų g. 3a, LT-47192

(įmonės kodas, adresas, kiti duomenys)

## 2013 m. gruodžio 31 d. NUOSAVO KAPITALO POKYČIŲ ATASKAITA

2014 m. vasario 7 d. Nr. 3

(ataskaitos sudarymo data)

Litai

2013 m. 12 mėn.

(ataskaitinis laikotarpis)

(ataskaitos tikslumo lygis ir valiuta)

	Apmokėtas įstatinis kapitalas	Akcijų priedai	Savos akcijos (-)	Perkainojimo rezervas (rezultatai)		Įstatymo numatyti rezervai		Kiti rezervai		Nepaskirstytasis pelnas (nuostoliai)	Iš viso
				Ilgalaikio materialiojo turto	Finansinio turto	Privalomasis	Savoms akcijoms įsigyti	Investicijos	Kiti		
1. Likutis užpraėjusių finansinių metų pabaigoje 2011.12.31	7176766					717680		675000	100500	5472192	14142138
2. Apskaitos politikos pakeitimo rezultatas											-
3. Esminių klaidų taisymo rezultatas											-
4. Perskaiciuotas likutis užpraėjusių finansinių metų pabaigoje	7176766	-	-	-	-	717680		675000	100500	5472192	14142138
5. Ilgalaikio materialiojo turto vertės padidėjimas (sumažėjimas)											-
6. Finansinio turto vertės padidėjimas (sumažėjimas)											-
7. Savų akcijų įsigijimas (pardavimas)											-
8. Pelno (nuostolių) ataskaitoje nepripažintas pelnas (nuostoliai)											-
9. Ataskaitinio laikotarpio grynas pelnas (nuostoliai)										519574	519574
10. Dividendai										(990000)	(990000)
11. Kitos išmokos											-

	Apmokėtas įstatinis kapitalas	Akcijų priedai	Savos akcijos (-)	Perkainojimo rezervas (rezultatai)		Įstatymo numatyti rezervai		Kiti rezervai		Nepaskirstytas pelnas (nuostoliai)	Iš viso
				Ilgalaikio materialio turto	Finansinio turto	Privalomasis	Savoms akcijoms įsigyti	Investicijoms	Kiti		
12. Sudaryti rezervai								3088500	107728	(3196228)	-
13. Panaudoti rezervai								(675000)	(100500)	775500	-
14. Įstatinio kapitalo didinimas (mažinimas)											-
15. Įnašai nuostoliams padengti											-
16. Likutis praėjusių finansinių metų pabaigoje 2012.12.31.	717666	-	-	-	-	717680	-	3088500	107728	2581038	13671712
17. Ilgalaikio materialiojo turto vertės padidėjimas (sumažėjimas)											-
18. Finansinio turto vertės padidėjimas (sumažėjimas)											-
19. Savų akcijų įsigijimas (pardavimas)											-
20. Pelno (nuostolių) ataskaitoje nepripažintas pelnas (nuostoliai)											-
21. Ataskaitinio laikotarpio grynas pelnas (nuostoliai)										699081	699081
22. Dividendai										(957000)	(957000)
23. Kitos išmokos											-
24. Sudaryti rezervai								391300	104400	(495700)	-
25. Panaudoti rezervai								(3088500)	(107728)	3196228	-
26. Įstatinio kapitalo didinimas (mažinimas)											-
27. Įnašai nuostoliams padengti											-
28. Likutis ataskaitinių finansinių metų pabaigoje	717666	-	-	-	-	717680	-	391300	104400	5023647	13413793

Direktorius  
(įmonės vadovo pareigų pavadinimas)

Jonas Trukšnyš  
(vardas ir pavardė)

Vyriausioji buhalterė  
(vyriausiojo buhalterio (buhalterio) arba galinčio tvarkyti apskaitą kito asmens pareigų pavadinimas)

Ramutė Janušauskaitė  
(vardas ir pavardė)

**AB "DETONAS"**

(įmonės pavadinimas)

Įmonės kodas 134170932. Kaunas, Jovarų g. 3a, LT-47192

(įmonės kodas, adresas, kiti duomenys)

(Tvirtinimo žyma)

**2013 M. GRUODŽIO 31 d. PINIGŲ SRAUTŲ ATASKAITA**

2014 m. vasario 7 d. Nr. 4  
(ataskaitos sudarymo data)

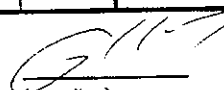
2013 m. 12 mėn.  
(ataskaitinis laikotarpis)

Litai  
(ataskaitos tikslumo lygis ir valiuta)

Eil. Nr.	Straipsniai	Pastabos Nr.	Finansiniai metai	Praėję finansiniai metai
<b>I.</b>	<b>Pagrindinės veiklos pinigų srautai</b>			
I.1.	Grynasis pelnas (nuostoliai)		699081	519574
I.2.	Nusidėvėjimo ir amortizacijos sąnaudos		779096	704124
I.3.	Po vienerių metų gautinų sumų (padidėjimas) sumažėjimas		(84)	1435
I.4.	Atsargų (padidėjimas) sumažėjimas		(226422)	88823
I.5.	Išankstinių apmokėjimų (padidėjimas) sumažėjimas		(100829)	106585
I.6.	Nebaigtų vykdyti sutarčių (padidėjimas) sumažėjimas			
I.7.	Pirkėjų įsiskolinimo (padidėjimas) sumažėjimas		305902	196839
I.8.	Dukterinių ir asocijuotų įmonių skolų (padidėjimas) sumažėjimas			
I.9.	Kitų gautinų sumų (padidėjimas) sumažėjimas		21658	18219
I.10.	Kito trumpalaikio turto (padidėjimas) sumažėjimas		(50309)	662407
I.11.	Ilgalaikių skolų tiekėjams ir gautų išankstinių apmokėjimų padidėjimas (sumažėjimas)			
I.12.	Trumpalaikių skolų tiekėjams ir gautų išankstinių apmokėjimų padidėjimas (sumažėjimas)		74230	(51646)
I.13.	Pelno mokesčio įsipareigojimų padidėjimas (sumažėjimas)			(122491)
I.14.	Su darbo santykiais susijusių įsipareigojimų padidėjimas (sumažėjimas)		28710	(79765)
I.15.	Atidėjinių padidėjimas (sumažėjimas)			
I.16.	Kitų mokėtinų sumų ir įsipareigojimų padidėjimas (sumažėjimas)		(34325)	21733
I.17.	Ilgalaikio materialiojo ir nematerialiojo turto perdavimo rezultatų eliminavimas		239	
I.18.	Finansinės ir investicinės veiklos rezultatų eliminavimas		(25929)	(55062)
I.19.	Kitų nepiniginių straipsnių eliminavimas			
	<b>Grynieji pagrindinės veiklos pinigų srautai</b>	<b>III.14.1.</b>	<b>1471018</b>	<b>2010775</b>
<b>II.</b>	<b>Investicinės veiklos pinigų srautai</b>			


Eil. Nr.	Straipsniai	Pastabos Nr.	Finansiniai metai	Praėję finansiniai metai
II.1.	Ilgalaikio turto (išskyrus investicijas) įsigijimas	III.15.1.	(1121365)	(2166293)
II.2.	Ilgalaikio turto (išskyrus investicijas) perleidimas			
II.3.	Ilgalaikių investicijų įsigijimas	III.15.2.	(350000)	
II.4.	Ilgalaikių investicijų perleidimas			1050000
II.5.	Paskolų suteikimas			
II.6.	Paskolų susigrąžinimas			
II.7.	Gauti dividendai, palūkanos	III.15.3.	29937	60104
II.8.	Kiti investicinės veiklos pinigų srautų padidėjimai			
II.9.	Kiti investicinės veiklos pinigų srautų sumažėjimai			
	<b>Grynieji investicinės veiklos pinigų srautai</b>	<b>III.15.</b>	<b>(1441428)</b>	<b>(1056189)</b>
III.	<b>Finansinės veiklos pinigų srautai</b>			
III.1.	Pinigų srautai, susiję su įmonės savininkais		(957000)	(990000)
III.1.1.	Akcijų išleidimas			
III.1.2.	Savininkų įnašai nuostoliams padengti			
III.1.3.	Savų akcijų supirkimas			
III.1.4.	Dividendų išmokėjimas	III.16.1.	(957000)	(990000)
III.2.	Pinigų srautai, susiję su kitais finansavimo šaltiniais		(4008)	-
III.2.1.	Finansinių skolų padidėjimas		-	-
III.2.1.1.	Paskolų gavimas			
III.2.1.2.	Obligacijų išleidimas			
III.2.2.	Finansinių skolų sumažėjimas		-	-
III.2.2.1.	Paskolų grąžinimas			
III.2.2.2.	Obligacijų supirkimas			
III.2.2.3.	Sumokėtos palūkanos			
III.2.2.4.	Lizingo (finansinės nuomos) mokėjimai			
III.2.3.	Kitų įmonės įsipareigojimų padidėjimas			
III.2.4.	Kitų įmonės įsipareigojimų sumažėjimas			
III.2.5.	Kiti finansinės veiklos pinigų srautų padidėjimai			
III.2.6.	Kiti finansinės veiklos pinigų srautų sumažėjimai	III.16.2.	(4008)	
	<b>Grynieji finansinės veiklos pinigų srautai</b>	<b>III.16.</b>	<b>(961008)</b>	<b>(990000)</b>
IV.	Valiutų kursų pasikeitimo įtaka grynyųjų pinigų ir pinigų ekvivalentų likučiui			
V.	Grynasis pinigų srautų padidėjimas (sumažėjimas)		(931418)	(35414)
VI.	Pinigai ir pinigų ekvivalentai laikotarpio pradžioje		2679431	2714845
VII.	Pinigai ir pinigų ekvivalentai laikotarpio pabaigoje		1748013	2679431

Direktorius  
(įmonės vadovo pareigų pavadinimas)

  
(parašas)

Jonas Trukšnys  
(vardas ir pavardė)

Vyriausioji buhalterė  
(vyriausiojo buhalterio (buhalterio) arba galinčio tvarkyti apskaitą kito asmens pareigų pavadinimas)

  
(parašas)

Ramutė Janušauskaitė  
(vardas ir pavardė)



**AB „DETONAS“**  
**2013 m. 12 MĖN. FINANSINIŲ ATASKAITŲ RINKINIO**  
**AIŠKINAMASIS RAŠTAS**

2014 m. vasario 19 d.  
(ataskaitos sudarymo diena)

## **I. BENDROJI DALIS**

### **I.1. Įregistravimo diena**

AB „DETONAS“, (toliau – Įmonė), įregistruota 1994 m. rugpjūčio 10 d. Įmonė įkurta vadovaujantis 1994 m. birželio 3 d. Valstybinės firmos „Granitas“ įsakymu Nr. 2, reorganizavus VF „Granitas“.

### **I.2. Informacija apie Įmonės filialus ir atstovybes**

Įmonės kodas 134170932.

Įmonė turi tris nesavarankiškus struktūrinius padalinius:

- Kauno padalinys;
- Akmenės padalinys;
- Pakruojo padalinys.

Įmonės administracija yra Kaune, Jovarų g. 3a.

### **I.3. Įmonės veikla**

Pagrindinė Įmonės veikla – gręžimo sprogdinimo darbai. Tokie darbai atliekami Pakruojo rajone, gręžiant ir sprogdinant dolomitinę uolieną, iš kurios gaminama dolomitinė skalda. Akmenės rajone sprogdinamas kalkakmenis, iš kurio gaminamas cementas. Taip pat Įmonė užsiima pastatų, statinių (kaminų, bokštų ir kt.) griovimu sprogdinimo ir ardymo būdu. Dolomitinė uoliena žiemos metu nesprogdinama.

2013 m. vidutinis sąlyginis darbuotojų skaičius buvo 76,6 žm., 2012 metais – 75,1 žm.

2013 m. gruodžio 31 d. įmonėje dirbo 80 žm.

## **II. APSKAITOS POLITIKA**

### **II.1 Įmonėje taikoma tokia apskaitos politika:**

AB „DETONAS“ 2013 m. metinių finansinių ataskaitų rinkinys, (toliau – finansinės ataskaitos), parengtas vadovaujantis Lietuvos Respublikos buhalterinės apskaitos ir Įmonių finansinės atskaitomybės įstatymais bei Verslo apskaitos standartais. Įmonė dirba veiklos tęstinumo principu.

Sudarant finansinę atskaitomybę, taikomi tokie turto įkainojimo būdai:

- a) nematerialus turtas – įsigijimo savikaina, atėmus sukauptą amortizaciją;
- b) ilgalaikis materialus turtas – įsigijimo savikaina, atėmus sukauptą nusidėvėjimą, bei vertės sumažėjimą;
- c) atsargos – įsigijimo savikaina arba grynąja galimo realizavimo verte, ta, kuri iš jų yra mažesnė;
- d) gautinos sumos – grynąja verte, atėmus abejotinas sumas.

AB „Detonas“ apskaitos politika per 2013 m. 12 mėn. nebuvo keičiama. Taikoma apskaitos politika buvo aprašyta 2012 m. metinių finansinių ataskaitų rinkinio aiškinamajame rašte.

## **III PASTABOS**

### **III.1. Nematerialusis turtas**

Nematerialiojo turto būklė finansinių metų pradžioje, pakitimai per 2013 metus ir jo būklė 2013 m. gruodžio 31 d. pagal svarbiausias šio turto grupes atskleista 1 lentelėje III.1.1. pastaba „Nematerialusis turtas“.

III.1.1. pastaba. Nematerialusis turtas 2013-12-31, Lt

1 lentelė

Rodikliai	Plėtros darbai	Prestižas	Patentai, licencijos ir pan.	Programinė įranga	Kitas nematerialusis turtas	Iš viso
<b>Likutinė vertė praėjusių finansinių metų pabaigoje 2012-12-31</b>			39275	198	458	39931
<b>a) Ilgalaikis nematerialusis turtas įsigijimo savikaina</b>			52575	29249	44986	126810
Praėjusių finansinių metų pabaigoje			52575	29249	44986	126810
Finansinių metų pokyčiai:				10034		10034
- turto įsigijimas						
- kitiems asmenims perleistas ir nurašytas turtas (-)				-4200		-4200
- perrašymai iš vieno straipsnio į kitą + / (-)						
<b>Finansinių metų pabaigoje 2013-12-31</b>			52575	35083	44986	132644
<b>b) Amortizacija</b>						
Praėjusių finansinių metų pabaigoje			13300	29051	44528	86879
Finansinių metų pokyčiai:			5069	484	172	5725
- finansinių metų amortizacija						
- atstatantys įrašai (-)						
- kitiems asmenims perleisto ir nurašyto turto amortizacija (-)				-4200		-4200
- perrašymai iš vieno straipsnio į kitą + / (-)						
<b>Finansinių metų pabaigoje 2013-12-31</b>			18369	25335	44700	88404
<b>c) Vertės sumažėjimas</b>						
Praėjusių finansinių metų pabaigoje						
Finansinių metų pokyčiai:						
- finansinių metų vertės sumažėjimas						
- atstatantys įrašai (-)						
- kitiems asmenims perleisto ir nurašyto turto (-)						
- perrašymai iš vieno straipsnio į kitą + / (-)						
<b>Finansinių metų pabaigoje</b>						
<b>d) Likutinė vertė finansinių metų pabaigoje (a) - (b) - (c) 2013-12-31</b>			34206	9748	286	44240

- 2012 m. gruodžio 31 d. balanse parodyta nematerialiojo turto likutinė vertė buvo lygi 39931 Lt. 2013 m. gruodžio 31 d. nematerialiojo turto likutinė vertė lygi 44240 Lt. Nematerialųjį turtą sudarė: vadybos sistemos sertifikatai, sertifikatas sprogstamos medžiagos gamybai, kompiuterinės programos Microsoft Office, Corel Draw Graphics, personalo apskaitos programa, licencija sprogmenų naudojimui, Lotus Notes ir DoRe darbo vietos licencija.
- Priskaičiuota nematerialiojo turto suma parodoma pelno (Nuostolių) ataskaitos IV.2. „Bendrosios ir administracinės sąnaudos“ straipsnyje.
- Nematerialiojo turto amortizacija skaičiuojama tiesiogiai proporcingu (tiesiniu) metodu, naudingo tarnavimo laikas 3-4 metai.
- 2013 m. buvo nurašyta programinė įranga EPOS, kurios įsigijimo vertė 4200 Lt. Šis turtas buvo amortizuotas.
- 2013 m. buvo įsigyta programinės įrangos už 10033,80 Lt, tai Microsoft Office, Corel Draw Graphics, personalo apskaitos programa.
- Turto, kuris yra visiškai amortizuotas, tačiau naudojamas veikloje, įsigijimo savikaina 2013 m. gruodžio 31 d. sudarė 71885 Lt, tai:

- Sybase SQL serverio licencija, įsigijimo savikaina 1085 Lt;
- Programinė įranga LABBIS III, įsigijimo savikaina 23820 Lt;
- Lotus Notes ir DoRe darbo vietos licencija, įsigijimo savikaina 1460 Lt.
- Licencija sprogmenų naudojimui, įsigijimo savikaina 500,0 Lt.
- Vadybos sistemos sertifikatai pagal ISO, įsigijimo savikaina 44300 Lt.
- Programa Microsoft 9 qa-00443 office, sigijimo savikaina 720 Lt.
- Nemokamai gauto nematerialiojo turto nėra.
- Nematerialiojo turto, kurio kontrolę riboja teisės aktai ar tam tikros sutartys, nėra.
- Užstatyto ar kaip kitaip įkeisto turto nėra.

### **III.2. Ilgalaikis materialusis turtas**

• Ilgalaikio materialiojo turto būklė finansinių metų pradžioje, pakitimai per 2013 metus ir būklė 2013 m. gruodžio 31 d. pagal svarbiausias šio turto grupes atskleista 2 lentelėje III.2.1. pastaba „Ilgalaikis materialusis turtas“.

• Ilgalaikio materialiojo turto nusidėvėjimas skaičiuojamas tiesiogiai proporcingu (tiesiniu) metodu.

• Ilgalaikio materialiojo turto nusidėvėjimo normos:

<b>Ilgalaikio materialiojo turto grupės</b>	<b>Vidutinis naudingo tarnavimo laikas (metais)</b>
Pastatai ir statiniai	8, 15, 20
Mašinos ir įrengimai	5
Transporto priemonės	6, 10
Kita įranga, prietaisai, įrankiai ir įrenginiai	8
Kitas materialus turtas	3, 4, 6

• Per 2013 m. buvo įsigyta, rekonstruota ilgalaikio materialaus turto už 145994,57 Lt, (iš šios sumos minusuotas 14000 Lt avansas už automobilį, kuris buvo sumokėtas 2012 m.), be to 2013 m. buvo sumokėta 965337 Lt už stakles, kurios įsigytos 2012 m.

• Įmonė savo veikloje naudoja įvairių turto grupių turtą, kuris nusidėvėjęs, tačiau jo būklė dar patenkinama. Šis turtas dar gali būti naudojamas veikloje. Visiškai nusidėvėjusio, bet dar naudojamo ilgalaikio materialaus turto įsigijimo savikaina pagal turto grupes pateikiama lentelėje „Naudojamas nusidėvėjęs ilgalaikis materialusis turtas“:

#### **Naudojamas nusidėvėjęs ilgalaikis materialusis turtas**

<b>Turto grupės pavadinimas</b>	<b>Įsigijimo savikaina (Lt)</b>
Pastatai ir statiniai	71204
Mašinos ir įrengimai	1810930
Transporto priemonės	1602018
Kita įranga, prietaisai, įrankiai ir įrenginiai	518788
Kitas materialus turtas	135751
<b>Viso:</b>	<b>4138691</b>

• Pakeitus sprogstamos medžiagos saugojimo sąlygas, dalis ilgalaikio materialaus turto 2002-06-27 d. įmonės direktoriaus įsakymu Nr.19a yra užkonservuotas, jis šiuo metu nenaudojamas įmonės veikloje. Tačiau turtas yra valstybės nuosavybė, kuriam yra privalu užtikrinti apsaugą ir patenkinamą fizinę būklę. Tai pastatų grupei priskirtas turtas, kuris yra Raudondvaryje. Jo įsigijimo vertė 2013-01-01 d. buvo 131085,07 Lt. 2013 m. buvo suremontuoti dviejų pastatų stogai už 66072 Lt, nes jų būklė buvo avarinė. Remonto vertė buvo pridėta prie pastatų įsigijimo savikainos. Šiuos pastatus įmonė bandė išnuomoti. Tačiau šiuo metu rinkoje yra perteklius išnuomojamų patalpų ir pastatų. Atsigaunant ekonomikai, ateityje tikimasi, kad pavyks sėkmingai išnuomoti ar parduoti

pastatus, esančius Raudondvaryje. Be to, gal būt įmonė pati pradės sandėliuoti savo atsargas ir medžiagas.

- Nuo 2009 m. sausio 1 d. užkonservuotam turtui yra skaičiuojamas nusidėvėjimas. Raudondvaryje esančiam turtui per 2013 metus paskaičiuota 2032,35 Lt nusidėvėjimo, turto likutinė vertė 2013-12-31 d. buvo 97101,14 Lt. Balanse užkonservuotas turtas rodomas toje pačioje turto grupėje, kuriai jis buvo priskirtas iki užkonservavimo.

- Užstatyto ar kaip nors kitaip įkeisto ilgalaikio materialiojo turto nėra.

III.2.1.1. pastaba. Ilgalaikis materialusis turtas 2013-12-31, Lt

2 lentelė

Rodikliai	Žemė	Pastatai ir statiniai	Mašinos ir įrengimai	Transporto priemonės	Kita įranga, prietaisai, įrankiai ir įrenginiai	Nebaigta statyba	Kitas materialusis turtas	Iš viso
Likutinė vertė praėjusių finansinių metų pabaigoje		4778271	3413838	426728	96943		25154	8740934
<b>a) Įsigijimo savikaina</b>								
Praėjusių finansinių metų pabaigoje		6902706	6830890	2247753	689282		203890	16874521
Finansinių metų pokyčiai:		66072	976190	43562	15975		9533	1111332
- turto įsigijimas								
- perleistasis ir nurašytas turtas (-)			8267		17083		805	26155
- perrašymai iš vieno straipsnio į kitą +/- (-)								
<b>Finansinių metų pabaigoje 2013-12-31</b>		<b>6968778</b>	<b>7798813</b>	<b>2291315</b>	<b>688174</b>		<b>212618</b>	<b>17959698</b>
<b>b) Perkainojimas</b>								
Praėjusių finansinių metų pabaigoje								
Finansinių metų pokyčiai:								
- vertės padidėjimas (sumažėjimas) + / (-)								
- kitiems asmenims perleisto ir nurašyto turto (-)								
- perrašymai iš vieno straipsnio į kitą +/- (-)								
<b>Finansinių metų pabaigoje</b>								
<b>c) Nusidėvėjimas</b>								
Praėjusių finansinių metų pabaigoje 2012-12-31		2124435	3417052	1821025	592339		178736	8133587
Finansinių metų pokyčiai:		242041	362113	133020	24343		11854	773371
- finansinių metų nusidėvėjimas								
- atstatantys įrašai (-)			8265		16846		804	25915
- kitiems asmenims perleisto ir nurašyto turto nusidėvėjimas (-)								
- perrašymai iš vieno straipsnio į kitą +/- (-)								
<b>Finansinių metų pabaigoje 2013-12-31</b>		<b>2366476</b>	<b>3770900</b>	<b>1954045</b>	<b>599836</b>		<b>189786</b>	<b>8881043</b>
<b>d) Vertės sumažėjimas</b>								
Praėjusių finansinių metų pabaigoje								
Finansinių metų pokyčiai:								
- finansinių metų vertės sumažėjimas								
- atstatantys įrašai (-)								
- kitiems asmenims perleisto ir nurašyto turto (-)								
- perrašymai iš vieno straipsnio į kitą +/- (-)								
<b>Finansinių metų pabaigoje</b>								
<b>d) Likutinė vertė finansinių metų pabaigoje (a)+ (b) - (c) - (d)</b>		<b>4602302</b>	<b>4027913</b>	<b>337270</b>	<b>88338</b>		<b>22832</b>	<b>9078655</b>

### III.3. Finansinis turtas

**III.3.1. pastaba.** Šiame straipsnyje atvaizduotos gautinos palūkanos už terminuotąjį indėlį. Palūkanų gavimo terminas – 2015 m. gruodžio 6 d.

**III.3.2. pastaba.** Terminuotasis indėlio terminas – 2 metai iki 2015 m. gruodžio 6 d..

### III.4. Atsargos

#### III.4.1. pastaba. Atsargos, Lt

3 lentelė

Rodikliai	Žaliavos ir komplektavimo gaminiai	Nebaigta gamyba	Pagaminta produkcija	Pirktos prekės, skirtos perparduoti	Iš viso
<b>a) Atsargų įsigijimo savikaina</b>					
Praėjusių finansinių metų pabaigoje	603125	0	0	0	603125
<b>Finansinių metų pabaigoje</b>	<b>829547</b>	<b>0</b>	<b>0</b>	<b>0</b>	<b>829547</b>
<b>b) Nukainojimas iki grynosios galimo realizavimo vertės (atstatymas)</b>	<b>0</b>	<b>0</b>	<b>0</b>	<b>0</b>	<b>0</b>
Praėjusių finansinių metų pabaigoje	0	0	0	0	0
<b>Finansinių metų pabaigoje</b>					
<b>c) Grynoji galimo realizavimo vertė finansinių metų pabaigoje (a) - (b)</b>	<b>829547</b>	<b>0</b>	<b>0</b>	<b>0</b>	<b>829547</b>
Įkainojimo skirtumai, jei buvo taikomas LIFO būdas	0	0	0	0	0
<b>Įkeistų atsargų vertė</b>	<b>0</b>	<b>0</b>	<b>0</b>	<b>0</b>	<b>0</b>
<b>Atsargos pas trečiuosius asmenis</b>	<b>0</b>	<b>0</b>	<b>0</b>	<b>0</b>	<b>0</b>

• Įmonės atsargas 2013 m. gruodžio 31 d. sudarė sprogstamosios medžiagos, kuras, atsarginės dalys gręžimo staklėms, transporto priemonėms, mechanizmams, kitos atsargos. Didžiausią dalį – 67,4 proc. – atsargose sudaro sprogstamosios medžiagos, kurių likutis per metus padidėjo daugiau nei du kartus, nes 2013 m. vasario mėn. Estijoje buvo įsigyta sprogstamųjų priemonių už 320 tūkst. Lt, ruošiantis skalūninių dujų žvalgybai. Nutrūkus žvalgybos darbų sandoriui, įsigytos sprogstamosios priemonės liko nepanaudotos.

- Atsargos laikomos sandėliuose, kuras – automobilių bakuose, kuro talpykloje.
- Atsargų vertė, pripažinta pardavimo savikainos sąnaudomis per 2013 metus, sudarė 1746215 Lt.
- Nenaudojamų ar nelikvidžių atsargų įmonė neturi.
- Sunaudotų atsargų savikainai apskaičiuoti įmonė taiko FIFO būdą.
- Degalai nurašomi pagal degalų sunaudojimo normas, sudarytas pagal LR susisiekimo ministerijos 1995 m. spalio 12 d. įsakymu Nr.405 „Dėl automobilių kuro normų nustatymo metodikos“ patvirtintas kontrolines (bazines) kuro sąnaudų normas bei atsižvelgiant į gamintojo nurodytus transporto priemonių techninius duomenis. Kiekvienam naujai įsigytam automobiliui degalų sunaudojimo norma nustatoma individuali pagal įmonės direktoriaus įsakymą.
- Įkeistų ar esančių pas trečiuosius asmenis atsargų nėra.

### III.5. Išankstiniai apmokėjimai

**III.5.1. pastaba.** Šiame straipsnyje atvaizduoti išankstiniai apmokėjimai už prekes ir paslaugas bei būsimosios sąnaudos sekančiais laikotarpiais:

- 1) Avansas už atsargines dalis – 44645,70Lt;
- 2) Avansas už kurą – 6417,28 Lt;
- 3) Avansas už įvairias paslaugas – 11868,87 Lt;

- 4) Būsimosios turto ir darbuotojų nelaimingų atsitikimų darbe draudimo sąnaudos – 7255,54 Lt;
- 5) Iš anksto sumokėtas darbo užmokestis už atostogų laikotarpį – 64069,07 Lt;
- 6) Iš anksto apmokėta reklama – 3010 Lt;
- 7) Kita – 5209,54 Lt, iš viso 142476 Lt.

### **III.6. Per vienerius metus gautinos sumos**

**III.6.1. pastaba.** Pirkėjų įsiskolinimas – užsakovų neapmokėtos sumos už atliktus darbus iki 2013 m. gruodžio 31 d. Pirkėjų skolos yra kontroliuojamos, pastoviai derinamos.

**III.6.2. pastaba.** Kitos gautinos sumos – tai gautinas pridėtinės vertės mokestis – 158 Lt, atskaitingi asmenys – 802 Lt, sukauptos gautinos palūkanos – 115 Lt, viso 1075 Lt.

### **III.7. Kitas trumpalaikis turtas**

**III.7.1. pastaba.** Terminuotieji indėliai – 2013 m. gruodžio 31 d. įmonė trijuose bankuose laikė 1050000 Lt terminuotųjų indėlių.

**III.7.2. pastaba.** Kitas trumpalaikis turtas – tai avansu sumokėto pelno mokesčio už 2013 m. likutis, atskaičius priskaičiuotą pelno mokestį 65980 Lt už 2013 m.

### **III.8. Pinigai ir pinigų ekvivalentai**

**III.8.1. pastaba.** Pinigų likutis bankų sąskaitose ir įmonės kasoje 2013-12-31 d. buvo 1748013 Lt. AB „Detonas“ turi sąskaitas AB SEB banke, „Swedbankas“ AB, Nordea Bank Finland, DNB banke.

Įmonė neturi pinigų, kurių naudojimas apribotas ilgesniam kaip vienerių metų laikotarpiui.

### **III.9. Nuosavas kapitalas**

**III.9.1.pastaba.** Įstatinio kapitalo struktūra.

4 lentelė		
Rodikliai	Akcijų skaičius	Suma (Lt)
<b>Akcinio kapitalo struktūra finansinių metų pabaigoje</b>		
I. Pagal akcijų rūšis	7.176.766	7.176.766
1.1. Paprastosios akcijos	7.176.766	7.176.766
1.2. Privilegiuotosios akcijos	0	0
1.3. Darbuotojų akcijos	0	0
1.4. Specialiosios akcijos	0	0
1.5. Kitos akcijos	0	0
<b>IŠ VISO:</b>	<b>7.176.766</b>	<b>7.176.766</b>
2. Valstybės arba savivaldybių kapitalas	7.176.766	7.176.766
Savos akcijos, kurias turi pati įmonė	0	0
Akcijos, kurias turi dukterinės įmonės	0	0

- Įmonės įstatinis kapitalas sudarytas iš 1 lito vertės 7176766 vienetų akcijų. Visos akcijos priklauso valstybei, kuriai atstovauja LR Susisiekimo ministerija, pasitikėjimo teise valdanti 100 proc. akcijų.

**III.9.2. pastaba. Rezervai.**

5 lentelė	
REZERVAI 2013-12-31	BALANSINĖ VERTĖ, LT
III.9.2.1. Privalomasis rezervas	717.680
III.9.2.2. Kiti rezervai, viso:	495.700

1. Darbuotojų premijoms	11.400
2. Investicijoms	391.300
3. Socialinėms kultūrinėms reikmėms	46.000
4. Įsipareigojimams vykdyti, netekimams nurašyti	27.000
5. Paramai	20.000

- Rezervų sudarymo tikslas yra apriboti pelno naudojimą. Pasibaigus finansiniams metams, įmonės vadovybė turi atsiskaityti akcininkams už kiekvieno rezervo panaudojimą.

### **III.10. Mokėtinos sumos ir įsipareigojimai**

**III.10.1. pastaba.** Skolos tiekėjams – tai Įmonės trumpalaikiai įsipareigojimai už įsigytas prekes ir gautas paslaugas: elektros ir šiluminę energiją, telefoninius pokalbius, valymo paslaugas, kurą, kitas medžiagas ir paslaugas. Skolos tiekėjams iš viso – 127949 Lt.

7 lentelė

RODIKLIAI	SKOLOS AR JŲ DALYS		
	Per vienerius finansinius metus	Po vienerių metų, bet ne vėliau kaip per penkerius metus	Po penkerių metų
<b>Mokėtinų sumų skaidymas pagal rūšis</b>			
<b>Finansinės skolos: (Tarp jų dukterinėms ir asocijuotoms įmonėms)</b>			
1. Lizingo (finansinės nuomos) ar panašūs įsipareigojimai	0	0	0
2. Kredito įstaigoms	0	0	0
3. Kitos finansinės skolos	0	0	0
<b>Kitos skolos</b>	<b>127949</b>	<b>0</b>	<b>0</b>
<b>IŠ VISO:</b>	<b>127949</b>	<b>0</b>	<b>0</b>

**III.10.2. pastaba.** Gauti išankstiniai apmokėjimai 4473 Lt – tai iš negyvenamų patalpų nuomininkų gauti išankstiniai mokėjimai už patalpų nuomą. Įmonė laikinai nereikalingas patalpas išnuomoja, tačiau šių patalpų pagrindinis naudojimo tikslas nėra nuomos pajamų uždirbimas. Patalpos šiuo metu nėra reikalingos Įmonės veikloje, todėl neterminuotam laikotarpiui išnuomota 140,76 m<sup>2</sup> administracinių patalpų ir 201,26 m<sup>2</sup> sandėliavimo patalpų.

**III.10.3. pastaba.** Pelno mokesčio įsipareigojimų 2013 m. gruodžio 31 d. Įmonė neturi, nes priskaičiuota už 2013 m. pelno mokesčio suma 65980 Lt yra padengta sumokėta per finansinius metus avansinio pelno mokesčio suma.

**III.10.4. pastaba.** Su darbo santykiais susiję įsipareigojimai 692677 Lt, tai:

- 1) mokėtinas darbo užmokestis už 2013 m. gruodžio mėn. 179711 Lt,
- 2) mokėtini gyventojų pajamų mokestis, socialinio draudimo mokesčiai, įmokos į garantinį fondą už 2013 m. gruodžio mėnesį, viso 143879 Lt;
- 3) paskaičiuoti kaupimai nepanaudotų atostogų atlyginimams ir socialinio draudimo mokesčiams 2013 m. gruodžio 31 dienai, viso 369087 Lt. Nepanaudotų atostogų atlyginimų kaupimai metų pabaigoje sumažėjo 35494,34 Lt.

**III.10.5. pastaba.** Kitos mokėtinos sumos ir trumpalaikiai įsipareigojimai – tai mokėtini mokesčiai ir kiti trumpalaikiai mokėjimai:

- 1) pridėtinės vertės mokestis – 59645 Lt;
- 2) nekilnojamo turto mokestis - 4914 Lt;
- 3) aplinkos taršos mokestis – 1158 Lt;
- 4) autorinis atlyginimas ir nuo jo priskaičiuoti mokesčiai – 2751 Lt;



5) kitos mokėtinos sumos – 3310 Lt.

### **III.11. Pajamos**

#### **III.11.1. pastaba. Pardavimo pajamų detalizavimas, Lt**

8 lentelė

<b>PASLAUGŲ PARDAVIMO PAJAMOS</b>	<b>2013 M.</b>	<b>2012 M.</b>
Grėžimo sprogdinimo darbai	6.976.403	6.879.665

Įmonės pagrindinė veikla – grėžimo sprogdinimo darbai 2013 m. sudarė 93,7 % visų gautų įmonės pajamų.

#### **III.11.2. pastaba. Kitos veiklos pajamos, Lt**

9 lentelė

<b>KITOS VEIKLOS PAJAMOS</b>	<b>2013 M.</b>	<b>2012 M.</b>
1. Nuomos pajamos	45511	46.165
2. Kitos veiklos pajamos	70.222	48.306
3. Išlaidų kompensavimas	325.391	
<b>Iš viso:</b>	<b>441.124</b>	<b>94.471</b>

2013 m. dėl sutarties nutraukimo iš užsakovo pusės, AB „Detonas“ patyrė išlaidas, susijusias su planuojamos sutarties vykdymu. Pagal šalių sudarytą susitarimą dėl sutarties nutraukimo, užsakovas kompensavo AB „Detonas“ patirtas išlaidas. Tai parodyta Kitos veiklos pajamose – 325391 Lt.

#### **III.11.3. pastaba. Finansinės ir investicinės veiklos pajamos, Lt**

10 lentelė

<b>FINANSINĖS IR INVESTICINĖS VEIKLOS PAJAMOS</b>	<b>2013 M.</b>	<b>2012 M.</b>
1. Palūkanos už indėlius	29783	59405
2. Palūkanos už sąskaitų likučius	154	703
<b>Iš viso:</b>	<b>29.937</b>	<b>60108</b>

### **III.12. Sąnaudos**

#### **III.12.1. pastaba. Personalo sąnaudos, Lt**

11 lentelė

<b>PERSONALO SĄNAUDOS</b>	<b>2013 M.</b>	<b>2012 M.</b>
1. Darbo užmokesčio sąnaudos	2.653.076	2.361.800
2. Socialinio draudimo sąnaudos	839.618	750.790
3. Premijos	11.390	10.173
4. Socialinės ir kt. išmokos	39.300	42.768
<b>Iš viso:</b>	<b>3.543.384</b>	<b>3.165.531</b>

#### **III.12.2. pastaba. Finansinių ataskaitų audito sąnaudos, Lt**

12 lentelė

<b>SU AUDITO ĮMONIŲ TEIKIAMOMIS PASLAUGOMIS SUSIJUSIOS SĄNAUDOS</b>	<b>2013 M.</b>	<b>2012 M.</b>
Finansinių ataskaitų audito	6745	4900
<b>Iš viso:</b>	<b>6745</b>	<b>4900</b>

Finansinių ataskaitų audito sąnaudos apskaitomos veiklos sąnaudose.

#### **III.12.3. pastaba. Kitos reikšmingos sąnaudos, Lt**

13 lentelė

<b>SANAUDOS</b>	<b>2013 M.</b>	<b>2012 M.</b>
1. Nusidėvėjimas	773.371	698.838
2. Amortizacija	5.725	5.286
3. Pardavimo sąnaudos	2.451	3.244
4. Sprogstamosios medžiagos	1.004.489	1.125.564
5. Degalai	361.028	341.009
6. Atsarginės dalys ir remontai	238.858	251.720
7. Kitos medžiagos	177.708	106.068
8. Elektros energija	144.162	177.864
9. Ryšių paslaugos	27.467	29.966
10. Veiklos mokesčiai	46.183	41.502
11. Kita	300.812	435.869
<b>Iš viso:</b>	<b>3.082.254</b>	<b>3.216.930</b>

Nematerialaus turto amortizacija apskaitoma veiklos sąnaudose, visos kitos sąnaudos – pardavimo savikainoje ir veiklos sąnaudose.

#### III.12.4. pastaba. Kitos veiklos sąnaudos, Lt

14 lentelė

<b>KITOS VEIKLOS SANAUDOS</b>	<b>2013 M.</b>	<b>2012 M.</b>
1. Trumpalaikio turto pardavimo savikaina	37.326	14.449
2. Kitos netipinės veiklos sąnaudos	8.686	8.964
<b>Iš viso:</b>	<b>43.199</b>	<b>23.413</b>

#### III.12.5. pastaba. Finansinės ir investicinės veiklos sąnaudos, Lt

15 lentelė

<b>SANAUDŲ DETALIZAVIMAS</b>	<b>2013 M.</b>	<b>2012 M.</b>
1. Baudų ir delspinigių sąnaudos	9	370
2. Valiutos keitimo sąnaudos	3.999	4.676
<b>Iš viso:</b>	<b>4.008</b>	<b>5.046</b>

#### III.12.6. pastaba. Pelno mokestis, Lt

16 lentelė

<b>PELNO MOKESČIO SANAUDOS</b>	<b>2013 M.</b>	<b>2012 M.</b>
Pelno mokestis	65.980	98.850

- Pelnas apmokestinamas 15 proc. pelno mokesčio tarifu. Pelno mokesčio sąnaudos apskaičiuojamos remiantis finansinių ataskaitų sudarymo metu turima informacija bei atliktais pelno mokesčio skaičiavimais pagal LR mokesčių įstatymus.

#### III.13. Sandoriai su susijusiais asmenimis

- AB „Detonas“ valdybą sudaro 3 nariai. Valdybos nariams per ataskaitinį laikotarpį nebuvo priskaičiuota jokia pinigų suma, nebuvo suteikta paskolų, neišduota garantijų, neperleista turto.
- 2013 m. gruodžio 31 d. dirbo 4 vadovų kategorijai priskiriami darbuotojai: direktorius, technikos direktorius, direktoriaus pavaduotojas komercijai, vyriausiasis buhalteris. Technikos direktorius, laimėjęs Įmonės skelbtą konkursą, pradėjo eiti pareigas nuo 2013 m. rugpjūčio 20 d.

- Direktorius, technikos direktorius, direktoriaus pavaduotojo komercijai ir vyriausiojo buhalterio mėnesinės algos kintamoji dalis priklauso nuo šių veiklos rodiklių: pajamų apimtys vienam Įmonės darbuotojui (vidutiniam sąlyginiam), likvidumo ir pelno (nuostolių).

- Įmonės vadovų darbo užmokesčio sąnaudos įtrauktos į bendrųjų ir administracinių sąnaudų straipsnį.

- Sandoriai su Įmonės vadovais, Lt

17 lentelė

RODIKLIAI	2013 M.	2012 M.
<b>A. Per metus priskaičiuotos sumos, susijusios su darbo santykiais:</b>		
1. Pagrindinis darbo užmokestis	273.548	247978
2. Premijos	11.390	10.173
<b>Vidutinis vadovų skaičius</b>	<b>4</b>	<b>3</b>

### III.14. Pagrindinės veiklos pinigų srautai

**III.14.1. pastaba.** Pagrindinės veiklos pinigų srautai – pinigų srautai, susiję su pagrindine Įmonės gręžimo sprogdinimo darbų veikla. Šioje Pinigų srautų ataskaitos dalyje atvaizduojami pinigų srautų padidėjimai ir sumažėjimai dėl atsargų įsigijimo ir jų panaudojimo veikloje, dėl pirkėjų įsiskolinimo dinamikos, dėl su darbo santykiais susijusių mokėjimų ir pan.

### III.15. Investicinės veiklos pinigų srautai

**III.15.1. pastaba.** Investicinės veiklos pinigų srautai – pinigų srautai, susiję su ilgalaikio turto įsigijimu ir perleidimu. Šioje eilutėje yra parodyta įsigyto per 2013 m. ilgalaikio materialus turto suma 170.028 Lt, taip pat sumokėta 965.337 Lt suma už 2012 m. įsigytas gręžimo sprogdinimo stakles, ir eliminuotas 14.000 litų 2012 m. sumokėtas avansas už 2013 m. įsigytą automobilį.

**III.15.2. pastaba.** Ilgalaikės investicijos – tai 2013 m. sudarytas 2 m. laikotarpio terminuotojo indėlio sandoris.


**III.15.3. pastaba.** Gautų dividendų, palūkanų eilutėje pateikiamos Įmonės gautos palūkanos iš terminuotų indėlių ir sąskaitų likučių.

### III.16. Finansinės veiklos pinigų srautai

**III.16.1. pastaba.** Finansinės veiklos pinigų srautai – tai pinigų srautai, susiję Įmonės savininkais. Dividendų išmokėjimo eilutėje pateikiama per ataskaitinį laikotarpį akcininkams išmokėta dividendų suma 957.000 Lt.

**III.16.2. pastaba.** Kitų finansinės veiklos pinigų srautų sumažėjimų eilutėje pateikiamos kitose eilutėse neparodytos finansinės veiklos pinigų srautų sumažėjimai.

Direktorius



Jonas Trukšnys

Vyriausioji buhalterė



Ramutė Janušauskaitė

LR SUSISIEKIMO MINISTERIJA



AB „Detona“

**2013 METŲ 12 MĖNESIŲ TARPINIS  
PRANEŠIMAS**

Adresas: Jovary 3a, LT-47192 Kaunas, Lietuva  
Telefonai: (8-37) 36 25 62, 36 22 79  
Faksas (8-37) 36 22 65  
Direktorius Jonas Trukšnys

KAUNAS 2014

## TURINYS

1. Objektyvi įmonės būklės, veiklos vykdymo ir plėtros apžvalga.....	3
2. Finansinių ir nefinansinių veiklos rezultatų analizė, su aplinkosaugos ir personalo klausimais susijusi informacija.....	3
3. Nuorodos ir papildomi paaiškinimai apie metinėse finansinėse ataskaitose pateiktus duomenis.....	7
4. Visų įmonės turimų savų akcijų skaičius bei jų nominali vertė ir įstatinio kapitalo dalis, kurią tos akcijos sudaro.....	7
5. Bendrovės valdymo organai .....	7
6. Kita informacija.....	8

## **1. Objektivi įmonės būklės, veiklos vykdymo ir plėtros apžvalga**

AB „Detonas“ - akcinė bendrovė, kurios visos akcijos (100 %) priklauso valstybei ir kurias patikėjimo teise valdo Susisiekimo ministerija. Bendrovės teikiamos paslaugos – gręžimo, sprogdinimo, griovimo darbai. Analizuojamu laikotarpiu bendrovė savo veiklą vykdė Lietuvos rinkoje. Gręžimo, sprogdinimo darbai buvo atliekami šešiuose eksploatuojamuose dolomito ir klinčių karjeruose. Taip pat buvo dirbama seisminėje žvalgyboje, nugriauti keletas bokštų bei kitų statinių.

AB „Detonas“ per 2013 m. uždirbo 765,1 tūkst. Lt pelno prieš apmokestinimą. 2013 m. grynasis pelnas po pelno mokesčio siekė 699,1 tūkst. Lt. 2013 – 2015 m. strateginiame veiklos plane planuoti pajamų, pelno, išdirbio rodikliai buvo pasiekti.

2013 m. investicijų planas siekė 391,3 tūkst. Lt. Per šį laikotarpį investuota 170,0 tūkst. Lt (43 proc.). Buvo įsigytas naujas komercinis automobilis už 57,6 tūkst. Lt (33,9 proc. visos investicijų sumos), atlikti gamybinių pastatų stogų remonto darbai Raudondvario objekte už 66,1 tūkst. Lt (38,9 proc. visos investicijų sumos), įsigyta kita įranga, prietaisai, įrankiai ir įrenginiai, įsigytos kompiuterinės programos. Dalis strateginiame veiklos plane 2013 metams planuotų investicijų buvo atidėta dėl nepakankamo bendrovės gamybinių apimčių didėjimo ir planuojamų veiklos kryptių 2014-iems ir tolimesniems metams. Visos investicijos buvo finansuojamos nuosavomis sukauptomis lėšomis, nesinaudojant bankų paskolomis.

Pagal 2012 – 2014 m. strateginiame veiklos plane patvirtintą 2012 m. investicijų planą, buvo nupirktos naujos uolienos gręžimo staklės. 2013 m. sausio mėn. N. Akmenės padalinyje vyko staklių montavimo, išbandymo ir padalinio darbuotojų apmokymo darbai. Šios staklės 2013 m. buvo eksploatuojamos Karpėnų karjere.

2013 m. antroje pusėje buvo gautas sprogstamosios medžiagos Dinamonas ROS pakavimo taros sertifikatas.

## **2. Finansinių ir nefinansinių veiklos rezultatų analizė, su aplinkosaugos ir personalo klausimais susijusi informacija**

Pajamos. Per 2013 m. uždirbta 7447,5 tūkst. Lt *bendrujų* pajamų. Pajamų planas viršytas 8 proc., 2012 m. pajamų faktas – 6 proc. Pajamos, gautos už gręžimo sprogdinimo darbus, per 2013 m. siekė 6976,4 tūkst. Lt. Tai sudarė 93,7 proc. visų įmonėje uždirbtų pajamų.

Kitų pajamų (palūkanų, nuomos ir kt.) lyginamasis svoris bendroje pajamų struktūroje nedidelis. Jų dinaminiai pokyčiai įmonės veikloje nėra reikšmingi.

Sąnaudos. Per 2013 m. bendrovė išleido 6682,4 tūkst. Lt. Sąnaudų planas viršytas 5 proc., 2012 m. sąnaudų faktas – 4 proc.

2013 m. didžiausią dalį, t.y. 39,9 proc., bendrovės sąnaudų sudarė darbo užmokesčio sąnaudos, Sodros ir kitų mokesčių sąnaudos – 13,3 proc., sprogstamosios ir kitų medžiagų sąnaudos – 17,7 proc., ilgalaikio turto nusidėvėjimo ir amortizacijos sąnaudos – 11,7 proc., kuro sąnaudos – 5,1 proc.

Gamyboje naudojamų sprogstamųjų medžiagų, kuro, elektros energijos ir kitų žaliavų bei paslaugų sąnaudų lygis kito priklausomai nuo gamybos apimčių svyravimų ir medžiagų bei paslaugų kainų lygio kitimo.

Veiklos rezultatas. 2013 m. bendrovė dirbo pelningai. Ataskaitiniu laikotarpiu uždirbta 699,1 tūkst. Lt grynojo pelno. 2013 m., lyginant su 2012 m., grynasis pelnas padidėjo 35 proc. 2013 m. grynojo pelno planas viršytas 47 proc. Lt. Grynojo pelno padidėjimą sąlygojo ženkliai padidėjusios kitos veiklos pajamos – gautas išlaidų kompensavimas 325,4 tūkst. Lt už sutarties dėl skalūnų dujų žvalgybos darbų atlikimo nutraukimą.

Iš pagrindinės veiklos 2013 m. gauta 1.738,8 tūkst. Lt bendrojo pelno arba 8 proc. mažiau nei praėjusiu ataskaitiniu laikotarpiu.

Toliau pateikiami trijų praėjusių metų pagrindiniai bendrovės veiklą apibūdinantys finansiniai rodikliai.

***AB „DETONAS“ 2011 - 2013 m. veiklą apibūdinantys finansiniai rodikliai***

Eil. Nr.	Rodiklio pavadinimas	2011 m.	2012 m.	2013 m.
1.	Pajamos, tūkst. Lt.	8717,7	7034,2	7447,5
2.	Veiklos pelningumas, proc.	9,8	7,2	4,9
3.	Likvidumas	6,4	6,9	5,4
4.	Turto panaudojimo efektyvumas (pardavimai/visas turtas), Lt	0,57	0,49	0,52

Dividendai. Bendrovė veikia pagal LR įstatymus ir akcininko sprendimus dėl dividendų. LRV 2011 m. kovo 30 d. nutarime Nr. 361 „Dėl LRV 1997 m. sausio 14 d. nutarimo Nr. 20 „Dėl dividendų už valstybei nuosavybės teise priklausančių akcijų“ pakeitimo“ nustatyta, kad „valstybei nuosavybės teise priklausančių akcijų valdytojas privalo užtikrinti, kad bendrovėse, kuriose valstybei nuosavybės teise priklauso akcijų, suteikiančių daugiau kaip pusę visų balsų, dividendams skiriama pelno dalis būtų ne mažesnė kaip 7 procentai nuosavo kapitalo, jeigu tai neviršija 80 procentų bendrovės paskirstytojo pelno, išskyrus tuos atvejus, kai LRV nutaria kitaip“.

Per 2010-2012 m. laikotarpį į Lietuvos Respublikos biudžetą iš bendrovės apyvartinių lėšų, vadovaujantis aukščiau paminėtu LRV nutarimu, dividendų pavidalu išmokėtas visas bendrovės uždirbtas pelnas ir dar 513,4 tūkst. Lt iš praėjusių laikotarpių.

Metai	Pajamos, tūkst. Lt	Pelnas (nuostoliai), tūkst. Lt	Dividendai, tūkst. Lt
2010	6800,6	585,9	502,4
2011	8717,7	830,5	990
2012	7034,2	519,6	957
<b>Viso:</b>	<b>22.552,5</b>	<b>1.936</b>	<b>2.449,4</b>

AB „Detonas“ 2013 m. uždirbo 699,1 tūkst. Lt grynojo pelno. Vadovaujantis aukščiau paminėtu nutarimu, į LRV biudžetą reikės sumokėti 939 tūkst. Lt dividendų, t. y. 239,9 tūkst. Lt daugiau negu uždirbo pelno.

Turtas ir įsipareigojimai. Viso bendrovės turto vertė 2013 m. gruodžio 31 d. siekė 14310,7 tūkst. Lt, 2012 m. pabaigoje – 14500,0 tūkst. Lt (sumažėjo 189,3 tūkst. Lt). Analizuojamu laikotarpiu ilgalaikis turtas sudarė 66 proc. viso turto, trumpalaikis turtas – 34 proc. viso turto.

2013 m. gruodžio 31 d. debitorinis įsiskolinimas buvo 978,7 tūkst. Lt. Lyginant su 2012 m. gruodžio 31 d., debitorinis įsiskolinimas sumažėjo 24 proc. Didžiąją šio įsiskolinimo dalį sudaro lapkričio ir gruodžio mėn. atlikti darbai, už kuriuos pagal sutartyse numatytas sąlygas atsiskaitoma per 1-1,5 mėn. 2013 m. gruodžio 31 d. kreditorinis įsiskolinimas buvo 127,9 tūkst. Lt. Skolos tiekėjams sudaro 14,3 proc. visų įmonės įsipareigojimų. Visi įsipareigojimai



trumpalaikiai, įmonė nesinaudoja jokiais paskolomis, 94 proc. visų kapitalo šaltinių sudaro nuosavas kapitalas.

Bendrovės klientai ir pagrindinės jų grupės, jiems teikiamos paslaugos. Šios dalies informacija pateikta paskutiniame metiniame pranešime (2012 m. gruodžio mėn. 31 d.), esminių pokyčių per 2013 m. nebuvo.

Aplinkosauga. Šios dalies informacija pateikta paskutiniame metiniame pranešime (2012 m. gruodžio mėn. 31 d.), esminių pokyčių per 2013 m. nebuvo.

Personalas. 2013 m. gruodžio 31 d. įmonėje dirbo 80 darbuotojų. Toks darbuotojų skaičius buvo ir 2012 m. pabaigoje. Analizuojamu laikotarpiu darbuotojų kaista bendrovėje buvo labai maža.

Bendras bendrovės darbo užmokesčio fondas, apibendrintas vidutinis mėnesinis darbo užmokestis. 2013 m. metinis darbo užmokesčio fondas su premijomis buvo 2665,1 tūkst. Lt, lyginant su 2012 m., jis padidėjo 12 proc. 2013 m. vidutinis mėnesinis nustatytasis darbo užmokestis bendrovėje siekė 2899,4 Lt, lyginant su 2012 m., jis padidėjo 10 proc. Darbo užmokesčio didėjimą sąlygojo sezono metu padidėjusios atliekamų darbų apimtys, nuo 2013 m. sausio 1 d. padidinta minimali mėnesinė alga (MMA).

Bendrovės darbuotojų vidutinis mėnesinis nustatytasis darbo užmokestis pagal einamas pareigas/ darbuotojų grupes pateiktas lentelėje.

**Vidutinis mėnesinis nustatytasis darbo užmokestis pagal einamas pareigas/darbuotojų grupes**

Pareigybė / darbuotojų grupė	2012 m. darbo užmokestis	2013 m. darbo užmokestis
Direktorius	7653	8250
Technikos direktorius	-	6784
Direktoriaus pavaduotojas komercijai	6300	6825
Vyr. buhalteris	6829	7238
Vyr. specialistas	4304	4770
Specialistas	3604	3924
Darbininkas	2487	2696

Apsaugos darbuotojas, sargas – pagalbinis darbininkas	1281	1388
Sargas-kūrikas	1135	1439
Valytojas	813	1064

Nuo 2009 metų, ne sezono metu, nesant pakankamoms atliekamų darbų apimtims, bendrovės darbuotojams, išskyrus apsaugos darbuotojus ir sargus-kūrikus, nustatoma keturių dienų darbo savaitė. 2013 m. keturias dienas per savaitę buvo dirbama nuo metų pradžios iki gegužės 6 d.

### 3. Nuorodos ir papildomi paaiškinimai apie metinėse finansinėse ataskaitose pateiktus duomenis

Įmonės buhalterinė apskaita tvarkoma vadovaujantis Lietuvos Respublikos Buhalterinės apskaitos pagrindų įstatymu, kitais LR vyriausybės įstatymais ir normatyviniais dokumentais, Verslo apskaitos standartais, įmonės apskaitos politika. Finansinė informacija, pateikta šiame pranešime, atitinka finansinių ataskaitų duomenis.

### 4. Visų įmonės turimų savų akcijų skaičius bei jų nominali vertė ir įstatinio kapitalo dalis, kurią tos akcijos sudaro

Įmonių registre įregistruotas įstatinis kapitalas:

Vertybinių popierių pavadinimas	VP skaičius	Nominalioji vertė, Lt	Bendra nominalioji vertė, Lt	Dalis įstatiniame kapitale, proc.
Paprastosios vardinės akcijos	7.176.766	1	7.176.766	100

Visos akcijos nuosavybės teise priklauso valstybei. 2013 m. bendrovė savų akcijų neįsigijo ir neperleido.

### 5. Bendrovės valdymo organai

Bendrovės valdymo organai yra šie:

1. visuotinis akcininkų susirinkimas;

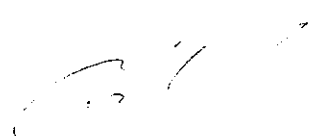
2. valdyba;
3. bendrovės direktorius.

## **6. Kita informacija**

1. Bendrovės pasiektų veiklos rezultatų atitiktis Bendrovės veiklos tikslams pateikta „Bendrovės 2013-2015 m. strateginio veiklos plano įvykdymo ataskaitose“.
2. Informacija apie bendrovės veiklos planus ir prognozes, informacija apie skaidrumo gairių nuostatų laikymąsi buvo pateikta paskutiniame metiniame pranešime (2012 m. gruodžio mėn. 31 d.), esminių pokyčių per 2013 m. nebuvo.

2014 m. vasario 19 d.

Direktorius



Jonas Trukšnys

**2013 m. pajamų ataskaita**

							tūkst. Lt
Eil. Nr.	Pajamos	2012 m. faktas	2013 m. planas	2013 m. faktas	2013 faktas su planu, proc.	2013 faktas su 2012 m. faktu, proc.	2013 faktas su 2012 m. faktu, tūkst. Lt
<b>1.</b>	<b>Pagrindinės veiklos pajamos:</b>	<b>6.879,7</b>	<b>6.820,0</b>	<b>6.976,4</b>	<b>102</b>	<b>101</b>	<b>96,7</b>
1.1.	Gręžimo - sprogdinimo darbai	6.879,7	6.820,0	6.976,4	102	101	96,7
<b>2.</b>	<b>Kitos veiklos pajamos:</b>	<b>94,4</b>	<b>76,0</b>	<b>441,1</b>	<b>580</b>	<b>467</b>	<b>346,7</b>
2.1.	Nuoma	46,2	44,3	45,5	103	98	-0,7
2.2.	Pardavimai	14,4		37,5		260	23,1
2.3.	Įvairios paslaugos	33,8	31,7	358,1	1.130	1.059	324,3
2.4.	Kita						
<b>3.</b>	<b>Finansinės veiklos pajamos:</b>	<b>60,1</b>	<b>29,7</b>	<b>29,9</b>	<b>101</b>	<b>50</b>	<b>-30,2</b>
3.1.	Valiutų kursų skirtumų pajamos						
3.2.	Palūkanos	60,1	29,7	29,9	101	50	-30,2
3.3.	Kita						
<b>4.</b>	<b>Pagautė:</b>						
4.1.							
4.2.							
<b>5.</b>	<b>Iš viso pajamų:</b>	<b>7.034,2</b>	<b>6.925,7</b>	<b>7.447,5</b>	<b>108</b>	<b>106</b>	<b>413,3</b>

Direktorius

Jonas Trukšnys

Vyriausioji buhalterė

Ramutė Janušauskaitė

## 2013 m. sąnaudų ataskaita

Ex. Nr.	Sąnaudų straipsniai	2012 m. faktas	2013 m. planas	2013 m. faktas	2013 faktas su planu, proc.	2013 faktas su 2012 m. faktu, proc.	2013 faktas su 2012 m. faktu, tikst. Lt
1.	<b>PERSONALO IŠLAIKYMAS</b>	3.168,5	3.209,7	3.545,3	110	112	376,8
1.1.	Darbo užmokestis	2.361,8	2.375,0	2.653,7	112	112	291,9
	iš jų: vadovujančių darbuotojų	237,3	259,6	262,1	101	110	24,8
1.2.	Premijos	10,2	11,4	11,4	100	112	1,2
	iš jų vadovujančių darbuotojų	10,2	11,4	11,4	100	112	1,2
1.3.	Sodra	750,8	739,3	839,6	114	112	88,8
1.4.	Komandiruotės	23,0	20,0	31,2	156	136	8,2
1.5.	Personalo mokymas	6,3	18,0	5,6	31	89	-0,7
1.6.	Socialinės ir kitos išmokos darbuotojams	40,1	46,0	39,3	85	98	-0,8
1.7.	Atostogų rezervas	-23,7	0,0	-35,5		150	-11,8
2.	<b>BIURO IŠLAIKYMAS</b>	3,9	3,5	4,2	120	108	0,3
2.1.	Mažavertis inventorių	0,5	0,6	1,1	183	220	0,6
2.2.	Kanceliarinės prekės	1,6	1,9	3,0	158	188	1,4
2.3.	Patalpų eksploatacinės ir remonto sąnaudos	1,8	1,0	0,1	10	6	-1,7
3.	<b>TARNYBINIO TRANSPORTO IŠLAIKYMAS</b>	30,8	30,2	33,1	110	107	2,3
3.1.	Kuras tarnybiniams automobiliams	24,6	23,8	20,8	87	85	-3,8
3.2.	Remonto paslaugos, atsarginės dalys	6,2	6,4	12,3	192	198	6,1
4.	<b>RYŠIŲ PASLAUGOS</b>	37,3	37,0	35,7	96	96	-1,6
4.1.	Fiksuoto ryšio paslaugos	6,3	6,5	5,7	88	90	-0,6
4.2.	Mobiliojo ryšio paslaugos	9,2	8,7	9,1	103	99	-0,1
4.3.	Interneto paslaugos	14,6	14,4	13,0	90	89	-1,6
4.4.	Pašto paslaugos	0,7	0,7	0,8	114	114	0,1
4.5.	Kompiuterinių tinklų ir kompiuterių priežiūra	6,5	6,7	7,1	106	109	0,6
4.6.	Kitos ryšio paslaugos						0,0
5.	<b>ENERGIJA IR KOMUNALINĖS PASLAUGOS</b>	216,1	195,8	183,1	94	85	-33,0
5.1.	Elektros energija	176,0	155,5	144,2	93	82	-31,8
5.2.	Šiluminė energija	19,7	19,9	17,3	87	88	-2,4
5.3.	Vanduo, kanalizacija, komunalinės paslaugos	20,4	20,4	21,6	106	106	1,2
5.4.	Patalpų nuoma						0,0
6.	<b>REKLAMA, LABDARA</b>	24,4	26,2	5,1	19	21	-19,3
6.1.	Reklama	3,2	4,0	2,5	63	78	-0,7
6.2.	Reprezentacinės sąnaudos	1,2	2,2	2,6	118	217	1,4
6.3.	Labdara, parama	20,0	20,0	0,0	0	0	-20,0
7.	<b>KONSULTACINĖS IR KITOS PASLAUGOS</b>	8,2	11,3	10,0	88	122	1,8
7.1.	Teisinės konsultacijos ir paslaugos						0,0
7.2.	Auditas, mokesstinės ir finansinės konsultacijos	4,9	8,0	6,7	84	137	1,8
7.3.	Techninės konsultacijos	0,0					0,0
7.4.	Apsauga (saugos tarnybos)	3,3	3,3	3,3	100	100	0,0
7.5.	Kitos paslaugos (įvairyti)						0,0
8.	<b>DRAUDIMAS</b>	33,0	34,2	29,9	87	91	-3,1
8.1.	Darbuotojų draudimas	4,3	4,4	4,3	98	100	0,0
8.2.	Turto draudimas	28,7	29,8	25,6	86	89	-3,1
9.	<b>MOKESČIAI</b>	41,5	42,1	46,2	110	111	4,7
9.1.	Transporto priemonių mokesčiai	9,1	10,0	10,6	106	116	1,5
9.2.	Aplinkos taršos mokesčiai	1,6	1,0	1,2	120	75	-0,4
9.3.	Nekilnojamojo turto mokesčiai	19,0	19,2	18,9	98	99	-0,1
9.4.	Žemės nuomos mokesčiai	6,9	7,0	9,6	137	139	2,7
9.5.	Garantinio fondo mokesčiai	4,9	4,8	5,4	113	110	0,5
9.6.	Neleidžiamas atskaityti PVM		0,1	0,2	200		0,2
9.7.	Kiti mokesčiai, rinkliavos			0,3			0,3
10.	<b>FINANSINĖS SĄNAUDOS</b>	8,0	5,4	7,9	146	99	-0,1
10.1.	Palūkanos						0,0
10.2.	Valiutų kursų skirtumų sąnaudos	4,7	3,0	4,0	133	85	-0,7
10.3.	Banko paslaugos	2,9	2,4	3,9	163	134	1,0
10.4.	Delspinigiai	0,4				0	-0,4
11.	<b>NUSIDĖVĖJIMAS, AMORTIZACIJA</b>	704,1	795,2	779,1	98	111	75,0
11.1.	Ilgalaikio materialaus turto nusidėvėjimas	698,8	790,0	773,4	98	111	74,6
11.2.	Nematerialaus turto amortizacija	5,3	5,2	5,7	110	108	0,4
12.	<b>KITO TRANSPORTO IŠLAIKYMAS</b>	375,3	362,8	407,1	112	108	31,8
12.1.	Degalai	316,4	311,2	340,3	109	108	23,9
12.2.	Remonto paslaugos ir atsarginės dalys	46,2	45,0	51,5	114	111	5,3
12.3.	Nuoma	12,7	6,6	15,3	232	120	2,6
12.4.	Kitos transporto išlaikymo sąnaudos						0,0
13.	<b>KITOS SĄNAUDOS (įvairyti priklausomai nuo veiklos)</b>	1.754,3	1.605,4	1.587,5	99	90	-166,8
13.1.	Sprogstamosios medžiagos	1.125,6	1.139,4	1.004,5	88	89	-121,1
13.2.	Kitos medžiagos	106,1	85,0	177,7	209	167	71,6
13.3.	Atsarginės dalys gręžimo staklėms ir mechanizms	199,2	152,0	175,1	115	88	-24,1
13.4.	Mažavertis inventorių	30,8	28,0	32,1	115	104	1,3
13.5.	Autorinis atlyginimas	45,9	47,6	44,2	93	96	-1,7
13.6.	Išlaidos darbuotojų saugai ir sveikatai	7,7	9,6	7,8	81	101	0,1
13.7.	Abejotinos skolos			1,7			
13.8.	Kitos sąnaudos	239,0	143,8	144,4	100	60	-94,6
14.	<b>KOVOS PRIEŠ TERORIZMĄ PRIEMONIŲ SĄNAUDOS</b>	10,4	7,8	8,2	105	79	-2,2
15.	<b>IŠ VISO SĄNAUDŲ:</b>	6.415,8	6.366,6	6.682,4	105	104	266,6

Direktorius

Jonas Trukšnys

Vyriausioji buhalterė

Ramutė Janušauskaitė

Patvirtinta Lietuvos Respublikos susisiekimo ministro  
2007 m. birželio 13 d. įsakymu Nr. 3-208

## 2013 m. pelno (nuostolių) ataskaita

tūkst. Lt

Eil. Nr.	Straipsniai	2012 m. faktas	2013 m. planas	2013 m. faktas	2013 faktas su planu, proc.	2013 faktas su 2012 m. faktu, proc.	2013 faktas su 2012 m. faktu, tūkst. Lt
1.	<b>Pardavimo pajamos iš viso:</b>	6.879,7	6.820,0	6.976,4	102	101	96,7
1.1.	Pardavimas						0,0
1.2.	Paslaugos	6.879,7	6.820,0	6.976,4	102	101	96,7
2.	<b>Pardavimo savikaina iš viso:</b>	4.984,5	4.844,6	5.237,6	108	105	253,1
2.1.	Pardavimo savikaina						0,0
2.2.	Paslaugų savikaina	4.984,5	4.844,6	5.237,6	108	105	253,1
3.	<b>Bendrasis pelnas</b>	1.895,2	1.975,4	1.738,8	88	92	-156,4
4.	<b>Veiklos sąnaudos iš viso:</b>	1.402,8	1.509,0	1.394,8	92	99	-8,0
4.1.	Pardavimo sąnaudos	3,2	4,0	2,5	63	78	-0,7
4.2.	Bendrosios ir administracinės sąnaudos	1.399,6	1.505,0	1.392,3	93	99	-7,3
5.	<b>Veiklos pelnas</b>	492,4	466,4	344,0	74	70	-148,4
6.	<b>Finansinės veiklos rezultatas</b>	55,0	26,7	25,9	97	47	-29,1
6.1.	Finansinės veiklos pajamos	60,1	29,7	29,9	101	50	-30,2
6.2.	Finansinės veiklos sąnaudos	5,1	3,0	4,0	133	78	-1,1
7.	<b>Kitos veiklos rezultatas</b>	71,0	66,0	395,1	599	556	324,1
7.1.	Kitos veiklos pajamos	94,4	76,0	441,1	580	467	346,7
7.2.	Kitos veiklos sąnaudos	23,4	10,0	46,0	460	197	22,6
8.	<b>Pagautė/netekimai (rezultatas)</b>						
8.1.	Pagautė						
8.2.	Netekimai						
9.	<b>Pelnas prieš pelno mokestį</b>	618,4	559,1	765,1	137	124	146,7
10.	<b>Pelno mokestis</b>	98,8	83,9	66,0	79	67	-32,8
11.	<b>Grynasis pelnas po pelno mokesčio</b>	519,6	475,3	699,1	147	135	179,5
12.	<b>Balansiniai rodikliai</b>						
	Likvidumas ( <i>Current Ratio</i> ) t.b.>1	6,9	7,9	5,4			
	Kritinis likvidumas ( <i>Acid Test</i> ) t.b.>1	6,2	6,9	4,5			
	Akcininkų nuosavybė/Kapitalas t.b.>0,5	1,9	2,0	1,9			
13.	<b>Pelningumo rodikliai</b>						
	Bendrasis pelningumas	27,5%	29,0%	24,9%			
	Grynasis pelningumas	7,6%	7,0%	10,0%			
	Veiklos pelningumas	7,2%	6,8%	4,9%			
	Turto grąža ( <i>Return on Assets</i> )	3,6%	3,2%	4,9%			
	Nuosavybės grąža ( <i>Return on Equity</i> )	3,8%	3,3%	5,2%			
14.	<b>Apyvartumo rodikliai</b>						
	Pirkėjų skolų apyvartumas (skola dienomis)	67,6	85,4	51,0			
	Skolų tiekėjams apyvartumas (skola dienomis)	0,4		-0,8			
	Grynųjų pinigų apyvartumas	140,2	85,0	86,0			
	Atsargų apyvartumas	44,2	49,0	57,8			

Direktorius

Jonas Trukšnys

Vyriausioji buhalterė

Ramutė Janušauskaitė

11

## 2013 m. investicijų ir jų finansavimo šaltinių ataskaita

tūkst. Lt							
Eil.Nr.	INVESTICIJOS / FINANSAVIMO ŠALTINIAI	2012 m. faktas	2013 m. planas	2013 m. faktas	2013 faktas su planu, proc.	2013 faktas su 2012 m. faktu, proc.	2013 faktas su 2012 m. faktu, tūkst. Lt
1.	Nematerialusis turtas	0,5	0,0	10,0		2.000	9,5
1.1.	Nematerialusis turtas	0,5	0,0	10,0		2.000	9,5
2.	Materialusis turtas	3.142,2	391,3	160,0	41	5	-2982,2
2.1.	Pastatai ir statiniai	618,3	95,0	66,1	70	11	-552,2
2.2.	Mašinos ir įrenginiai	2.416,7	183,0	8,7	5	0	-2408,0
2.3.	Transporto priemonės	69,1	85,0	57,6	68	83	-11,5
2.4.	Kita įranga, prietaisai, įrankiai ir įrenginiai	11,4	3,2	2,9	91	25	-8,5
2.5.	Kitas materialusis turtas	26,7	25,1	24,7	98	93	-2,0
3.	Iš viso investicijų:	3.142,7	391,3	170,0	43	5	-2972,7
4.	Finansavimo šaltiniai iš viso:	3.142,7	391,3	170,0	43	5	-2972,7
4.1.	Nuosavos lėšos iš viso:	1.223,7	391,3	170,0	43	14	-1053,7
4.1.1.	iš jų: pelno dalis	519,6		0,0		0	-519,6
4.1.2.	turto nusidėvėjimas/amortizacija	704,1	391,3	170,0	43	24	-534,1
4.2.	Paskolos iš viso:	0,0	0,0	0,0			0,0
4.2.1.	garantija	0,0	0,0	0,0			0,0
4.3.	Valstybės biudžetas	0,0	0,0	0,0			0,0
4.4.	ES lėšos	0,0	0,0	0,0			0,0
4.5.	Kiti šaltiniai (pelno rezervas)	1.919,0	0,0	0,0		0	-1919,0
5.	Investicijos pagal atliktų darbų aktus	3.142,7	391,3	170,0	43	5	-2972,7
5.1.	Iš jų: finansuojamos ES lėšomis	0,0	0,0	0,0			0,0
5.2.	finansuojamos kitomis lėšomis	3.142,7	391,3	170,0	43	5	-2.972,7

Direktorius

Vyriausioji buhalterė

Jonas Trukšnys

Ramutė Janušauskaitė






## 2013 m. balansas

tūkst. Lt							
Eil. Nr.	TURTAS	2012.12.31	2013 m. planas	2013 m. faktas	2013 faktas su planu, proc.	2013 faktas su 2012 m. faktu, proc.	2013 faktas su 2012 m. faktu, tūkst. Lt
<b>1.</b>	<b>ILGALAIKIS TURTAS</b>	<b>8.780,9</b>	<b>9.636,0</b>	<b>9.473,0</b>	<b>98</b>	<b>108</b>	<b>692,1</b>
1.1.	Nematerialusis turtas:	40,0	34,8	44,2	127	111	4,2
1.1.1.	plėtos darbai						0,0
1.1.2.	prestižas						0,0
1.1.3.	patentai, licencijos	39,3	34,4	34,2	99	87	-5,1
1.1.4.	programinė įranga	0,2	0,1	9,7	9.700	4.850	9,5
1.1.5.	kitas nematerialusis turtas	0,5	0,3	0,3	100	60	-0,2
1.2.	Materialusis turtas:	8.740,9	9.251,2	9.078,7	98	104	337,8
1.2.1.	žemė						0,0
1.2.2.	pastatai ir statiniai	4.778,3	4.630,5	4.602,3	99	96	-176,0
1.2.3.	mašinos ir įrenginiai	3.413,8	4.184,4	4.027,9	96	118	614,1
1.2.4.	transporto priemonės	426,7	334,6	337,3	101	79	-89,4
1.2.5.	kita įranga, prietaisai, įrankiai ir įrenginiai	96,9	58,1	88,4	152	91	-8,5
1.2.6.	nebaigta statyba						0,0
1.2.7.	kitas materialusis turtas	25,2	43,6	22,8	52	90	-2,4
1.3.	Finansinis turtas:	0,0	350,0	350,1	100		350,1
1.3.1.	investicijos į dukterines ir asocijuotas įmones						0,0
1.3.2.	paskolos asocijuotoms ir dukterinėms įmonėms						0,0
1.3.3.	po vienerių metų gautinos sumos			0,1			0,1
1.3.4.	kitas finansinis turtas		350,0	350,0	100		350,0
<b>2.</b>	<b>TRUMPALAIKIS TURTAS</b>	<b>5.719,1</b>	<b>5.370,0</b>	<b>4.837,7</b>	<b>90</b>	<b>85</b>	<b>-881,4</b>
2.1.	Atsargos, išankstiniai apmokėjimai ir nebaigtos vykdyti sutartys:	644,8	770,0	972,0	126	151	327,2
2.1.1.	atsargos:	603,1	650,0	829,5	128	138	226,4
2.1.1.1.	žaliavos ir komplektavimo gaminiai	603,1	650,0	829,5	128	138	226,4
2.1.1.2.	nebaigta gamyba						0,0
2.1.1.3.	pagaminta produkcija						0,0
2.1.1.4.	IMT, skirtas parduoti						0,0
2.1.2.	išankstiniai apmokėjimai	41,7	120,0	142,5	119	342	100,8
2.1.3.	nebaigtos vykdyti sutartys						0,0
2.2.	Per vienerius metus gautinos sumos:	1.307,3	1.695,0	979,8	58	75	-327,5
2.2.1.	pirkėjų įsiskolinimas	1.284,6	1.600,0	978,7	61	76	-305,9
2.2.2.	dukterinių ir asocijuotų įmonių skolos						0,0
2.2.3.	kitos gautinos sumos	22,7	95,0	1,1	1	5	-21,6
2.3.	Kitas trumpalaikis turtas:	1.087,6	1.300,0	1.137,9	88	105	50,3
2.3.1.	trumpalaikės investicijos						0,0
2.3.2.	terminuoti indėliai	1.050,0	1.300,0	1.050,0	81	100	0,0
2.3.3.	kitas trumpalaikis turtas	37,6		87,9		234	50,3
2.4.	Pinigai ir pinigų ekvivalentai	2.679,4	1.605,0	1.748,0	109	65	-931,4
<b>3.</b>	<b>TURTO IŠ VISO:</b>	<b>14.500,0</b>	<b>15.006,0</b>	<b>14.310,7</b>	<b>95</b>	<b>99</b>	<b>-189,3</b>

Eil. Nr.	NUOSAVAS KAPITALAS IR ĮSIPAREIGOJIMAI	2012.12.31	2013 m. planas	2013 m. faktas	2013 faktas su planu, proc.	2013 faktas su 2012 m. faktu, proc.	2013 faktas su 2012 m. faktu, tūkst. Lt
<b>4.</b>	<b>NUOSAVAS KAPITALAS</b>	<b>13.671,7</b>	<b>14.325,4</b>	<b>13.413,8</b>	<b>94</b>	<b>98</b>	<b>-257,9</b>
4.1.	Kapitalas:	7.176,8	7.176,8	7.176,8	100	100	0,0
4.1.1.	įstatinis (pasirašytasis)	7.176,8	7.176,8	7.176,8	100	100	0,0
4.1.2.	pasirašytasis neapmokėtas kapitalas (-)						0,0
4.1.3.	akcijų priedai						0,0
4.1.4.	savos akcijos (-)						0,0
4.2.	Perkainojimo rezervas (rezultatai)						0,0
4.3.	Rezervai:	3.913,9	1.213,4	1.213,4	100	31	-2.700,5
4.3.1.	privalomasis	717,7	717,7	717,7	100	100	0,0
4.3.2.	savoms akcijoms įsigyti						0,0
4.3.3.	kiti rezervai	3.196,2	495,7	495,7	100	16	-2.700,5
4.4.	Nepaskirstytasis pelnas (nuostoliai):	2.581,0	5.935,2	5.023,6	85	195	2.442,6
4.4.1.	ataskaitinių metų pelnas (nuostoliai)	519,6	475,3	699,1	147	135	179,5
4.4.2.	ankstesniųjų metų pelnas (nuostoliai)	2.061,4	5.459,9	4.324,5	79	210	2.263,1
<b>5.</b>	<b>DOTACIJOS, SUBSIDIJOS</b>						<b>0,0</b>
<b>6.</b>	<b>MOKĖTINOS SUMOS IR ĮSIPAREIGOJIMAI</b>	<b>828,3</b>	<b>680,6</b>	<b>896,9</b>	<b>132</b>	<b>108</b>	<b>68,6</b>
6.1.	Po vienerių metų mokėtinos sumos ir ilgalaikiai įsipareigojimai:	0,0	0,0	0,0			0,0
6.1.1.	finansinės skolos:	0,0	0,0	0,0			0,0
6.1.1.1.	lizingo (finansinės nuomos) ar panašūs įsipareigojimai						0,0
6.1.1.2.	kredito įstaigoms						0,0
6.1.1.3.	kitos finansinės skolos						0,0
6.1.2.	skolos tiekėjams						0,0
6.1.3.	gauti išankstiniai apmokėjimai						0,0
6.1.4.	atidėjimai:	0,0	0,0	0,0			0,0
6.1.4.1.	įsipareigojimų ir reikalavimų padengimo						0,0
6.1.4.2.	pensijų ir panašių įsipareigojimų						0,0
6.1.4.3.	kiti atidėjimai						0,0
6.1.5.	atidėtieji mokesčiai						0,0
6.1.6.	kitos mokėtinos sumos ir ilgalaikiai įsipareigojimai						0,0
6.2.	Per vienerius metus mokėtinos sumos ir trumpalaikiai įsipareigojimai:	828,3	680,6	896,9	132	108	68,6
6.2.1.	ilgalaikių skolų einamųjų metų dalis						0,0
6.2.2.	finansinės skolos:	0,0	0,0	0,0			0,0
6.2.2.1.	kredito įstaigoms						0,0
6.2.2.2.	kitos skolos						0,0
6.2.3.	skolos tiekėjams	48,1	120,0	127,9	107	266	79,8
6.2.4.	gauti išankstiniai apmokėjimai	10,1	5,0	4,5	90	45	-5,6
6.2.5.	pelno mokesčio įsipareigojimai						0,0
6.2.6.	su darbo santykiais susiję įsipareigojimai	664,0	470,6	692,7	147	104	28,7
6.2.7.	kitos mokėtinos sumos ir trumpalaikiai įsipareigojimai	106,1	85,0	71,8	84	68	-34,3
<b>7.</b>	<b>NUOSAVO KAPITALO IR ĮSIPAREIGOJIMŲ IŠ VISO:</b>	<b>14.500,0</b>	<b>15.006,0</b>	<b>14.310,7</b>	<b>95</b>	<b>99</b>	<b>-189,3</b>

Direktorius

Vyriausioji buhalterė



Jonas Trukšnys

Ramutė Janušauskaitė

## 2013 m. suvestiniai finansiniai rodikliai

tūkst. Lt

Eil. Nr.	Rodiklio pavadinimas	2012 m. faktas	2013 m. planas	2013 m. faktas	2013 faktas su planu, proc.	2013 faktas su 2012 m. faktu, proc.	2013 faktas su 2012 m. faktu, tūkst. Lt
1	2	3	4	5	6	7	8
1.	Išstatinis (įmonės savininko) kapitalas	7.176,8	7.176,8	7.176,8	100	100	0,0
2.	Iš viso pajamų	7.034,2	6.925,7	7.447,5	108	106	413,3
3.	Iš viso sąnaudų	6.415,8	6.366,6	6.682,4	105	104	266,6
4.	Veiklos pelnas	492,4	466,4	344,0	74	70	-148,4
5.	Grynasis pelnas	519,6	475,3	699,1	147,1	135	179,5
6.	Paskirstytinis pelnas	4.245,0	495,7	1.189,2	240	28	-3055,8
	iš jų pelno dalis, skirta:						0,0
6.1.	privalomas rezervas						0,0
6.2.	investicijoms	3.142,7	391,3	170,0	43	5	-2972,7
6.3.	dividendams	990,0		957,0		97	-33,0
6.4.	labdarai, paramai	20,0	20,0	0,0	0	0	-20,0
6.5.	socialinėms ir kultūrinėms reikmėms (pašalpoms, dovanoms, reprezentacijai)	40,1	46,0	39,3	85	98	-0,8
6.6.	darbuotojų premijoms	10,2	11,4	11,4	100	112	1,2
6.7.	kitoms reikmėms	42,0	27,0	11,5	43	27	-30,5
7.	Debitorinis įsiskolinimas (pirkėjų skolos)	1.284,6	1.600,0	978,7	61	76	-305,9
	iš jų: pradelsta > 90 dienų	55,5	10,0	48,1	481	87	-7,4
8.	Kreditorinis įsiskolinimas (skolos tiekėjams)	48,1	120,0	127,9	107	266	79,8
	iš jų: pradelsta > 90 dienų						0,0
9.	Banko paskolos						0,0
10.	Banko paskolų grąžinimas						0,0
11.	Palūkanos bankams						0,0
12.	Lėšų šaltiniai investicijoms - iš viso:	3.142,7	391,3	170,0	43	5	-2972,7
12.1.	pelno dalis	519,6				0	-519,6
12.2.	turto nusidėvėjimas (amortizacija)	704,1	391,3	170,0	43	24	-534,1
12.3.	banko paskolos dydis						0,0
12.4.	kiti šaltiniai (pelno rezervas)	1.919,0				0	-1919,0
13.	Investicijos	3.142,7	391,3	170,0	43	5	-2972,7
14.	Gryni pinigai sąskaitoje ir kasoje	3.729,4	2.905,0	2.798,0	96	75	-931,4
	iš jų: terminuoti indėliai	1.050,0	1.300,0	1.050,0	81	100	0,0
15.	Darbuotojų skaičius laikotarpio pabaigoje (vnt.)	80,0	80,0	80,0	100	100	0,0
16.	Vidutinis sąlyginis darbuotojų skaičius (vnt.)	75,1	76,0	76,6	101	102	1,5
17.	Vidutinis mėnesinis darbo užmokestis (Lt)	2.632,0	2.616,7	2.899,4	111	110	267,3
18.	Veiklą apibūdinantys rodikliai:						0,0
18.1.	karjerų, kuriose atliekami gręžimo - sprogdinimo darbai, skaičius (vnt.)	6	6	6	100	100	0,0
18.2.	dolomitu sprogdinimas (tūkst. m <sup>3</sup> )	934,6	980,8	943,6	96	101	9,0
18.3.	klinčių sprogdinimas (tūkst. m <sup>3</sup> )	579,9	577,9	578,3	100	100	-1,6

Direktorius

Jonas Trukšnys

Vyriausioji buhalterė

Ramutė Janušauskaitė

## 2013 metų turto įsigijimo ir skolinimosi ataskaita

Eil. Nr.	Turtas	Mato vienetą	Kiekis	Kaina, tūkst. Lt	2013 m. turto įsigijimo planas, tūkst. Lt	2013 m. faktas, tūkst. Lt	įvykdymas, proc.	Lėšų šaltinio metinis planas (tūkst. Lt)					Lėšų šaltinio faktas (tūkst. Lt)				
								įmonės lėšos	paskolos*	valstybės biudžetas	ES pagalba	kiti (įvardyti)	įmonės lėšos	paskolos*	valstybės biudžetas	ES pagalba	kiti (įvardyti)
1	2	3	4	5	6	7	8	9	10	11	12	13	9	10	11	12	13
1.	Pagal įmonės veiklos finansinio plano formoje FP-4 numatytas investicijas planuojamas įsigyti turtas, iš viso:	x	x		391,3	170,0	43	391,3					170,0				
1.1.	Nematerialusis turtas, iš viso:	x	x		0,0	10,0		0,0					10,0				
1.1.1.	Kompiuterinės programos	vnt.	3			10,0	0	0,0					10,0				
1.2.	Materialusis turtas iš viso:	x	x		391,3	160,0	41	391,3					160,0				
1.2.1.	Pastatai ir statiniai iš viso:	x	x		95,0	66,1	70	95,0					66,1				
1.2.1.1.	Medžio dulkių pakavimo pastato ventiliacijos sistemos rekonstrukcija Pakruojo padalinyje	vnt.	1	15,0	15,0	0,0	0	15,0					0,0				
1.2.1.1.	Gamybinių pastatų stogų remonto darbai Raudondvario objekte	vnt.	2	80,0	80,0	66,1	83	80,0					66,1				
1.2.2.	Mašinos ir įrenginiai iš viso:	x	x		183,0	8,7	5	183,0					8,7				
1.2.2.1.	Daugiafunkcinis krantuvas	vnt.	1	145,0	145,0	0,0	0	145,0					0,0				
1.2.2.2.	Hidraulinis kėlis	vnt.	1	30,0	30,0	0,0	0	30,0					0,0				
1.2.2.3.	Dviejų diskų galandinimo staktės	vnt.	1	8,0	8,0	0,0	0	8,0					0,0				
1.2.2.4.	Hidropilakuko HAMMER NPG GH-6 rekonstrukcija	vnt.	1	8,7	0,0	8,7		0,0					8,7				
1.2.3.	Transporto priemonės iš viso:	x	x		85,0	57,6	68	85,0					57,6				
1.2.3.1.	Naujas komercinis automobilis	vnt.	1	60,0	60,0	57,6	96	60,0					57,6				
1.2.3.2.	Traktorinė priekaba	vnt.	1	25,0	25,0	0,0	0	25,0					0,0				
1.2.4.	Kita įranga, prietaisai, įrankiai ir įrenginiai, iš viso:	x	x		3,2	2,9	91	3,2					2,9				
1.2.4.1.	polietileno sulydymo įrenginys	vnt.	1	3,2	3,2	2,9	91	3,2					2,9				
1.2.5.	Kitas materialusis turtas iš viso:	x	x		25,1	24,7	98	25,1					24,7				
1.2.5.1.	iš jų: orštechnika				9,6	8,2	85	9,6					8,2				
1.2.5.2.	darbo instrumentai				11,0	11,3	103	11,0					11,3				
1.2.5.3.	buitinis inventorių				4,5	5,2	116	4,5					5,2				

paskolos\* - turi sutapti su įmonės veiklos finansinio plano forma FP-4

Direktorius

Jonas Trukšnys

Vyriausioji buhalterė

Ramutė Janušauskaitė

Pastaba. Įmonė VIP nedalyvuoja. Visi įsigijimai iš nuosavų lėšų.

IV kategorija

(Nustatyta įmonės, akcinės bendrovės kategorija)

### Informacija apie įmonės vadovaujančių darbuotojų darbo užmokestį 2013 m. IV ketvirtį

	Nustatyta mėnesinė alga		Priskaičiuotas darbo užmokestis iš viso, Lt (5+6+7+8)	iš jo:			Pastaba	
	Pastovioji dalis	Kintamoji dalis		Mėnesinė alga		Premija		Kita
	Koeficientas	%		Pastovioji dalis	Kintamoji dalis			
1	2	3	4	5	6	7	8	9
<b>2013 m. IV ketvirtis:</b>								
<i>spalio mėnuo</i>								
Direktorius	4,9	100						
Vadovo pavaduotojai:								
Technikos direktorius	4,1	100	6.970	3.485	3.485			
Direktoriaus pavaduotojas komercijai	4,1	100	6.970	3.485	3.485			
Vyriausiasis buhalteris	4,4	100	7.616	3.270	3.270		1.076	
<i>lapkričio mėnuo</i>								
Direktorius	4,9	100						
Vadovo pavaduotojai:								
Technikos direktorius	4,1	100	6.970	3.485	3.485			
Direktoriaus pavaduotojas komercijai	4,1	100	6.970	3.485	3.485			
Vyriausiasis buhalteris	4,4	100	7.450	3.179	3.179		1.092	
<i>gruodžio mėnuo</i>								
Direktorius	4,9	100	8.330	4.165	4.165			
Vadovo pavaduotojai:								
Technikos direktorius	4,1	100	6.970	3.485	3.485			
Direktoriaus pavaduotojas komercijai	4,1	100	6.970	3.485	3.485			
Vyriausiasis buhalteris	4,4	100	7.480	3.740	3.740			
<b>2013 m. IV ketvirčio vidutinis mėnesinis darbo užmokestis</b>								
Direktorius	4,9	100	8.330	4.165	4.165			
Vadovo pavaduotojai:								
Technikos direktorius	4,1	100	6.970	3.485	3.485			
Direktoriaus pavaduotojas komercijai	4,1	100	6.970	3.485	3.485			
Vyriausiasis buhalteris	4,4	100	7.515	3.396	3.396		722	
Rodikliai apskaičiuojami pagal Valstybės įmonių darbuotojų vidutinio mėnesinio darbo užmokesčio apskaičiavimo tvarkos aprašą, patvirtintą LRV 2002 m. rugpjūčio 23 d. nutarimu Nr. 1341 ir šio nutarimo pakeitimais:								
Praėjusio ketvirčio (einančio prieš ataskaitinį ketvirtį) vidutinis sąlyginis darbuotojų skaičius							76,4	
Įmonės darbuotojų praėjusio ketvirčio (einančio prieš ataskaitinį ketvirtį) vidutinis mėnesinis darbo užmokestis, Lt							3.316	

Direktorius

Jonas Trukšnys

Vyriausioji buhalterė

Ramutė Janušauskaitė

AB "Detonas"

Forma FP-10

Patvirtinta Lietuvos Respublikos susisiekimo ministro  
2009 m. balandžio 27 d. įsakymu Nr. 3-163

## 2013 metų viešųjų pirkimų ataskaita

Pirkimo Eil. Nr.	Pirkimo pavadinimas*	Pirkimo rūšis	Veiklą, susijusią su pirkimu, Nr.	Pasirinktas pirkimo būdas	Pirkimo rengimo laikotarpis		Skelbimo apie pirkimą data	Viešųjų pirkimų procedūrų laikotarpis		Sutarties pasirašymo data	Pastabos
					Pradžia	Pabaiga		Pradžia	Pabaiga		
1	Gamybinių pastatų stogų remonto darbai				6	7	8	9	10	11	12
1.	Raudondvario objekte	Darbai		Kainų apklausa	2013.06.03	2013.06.14	2013.06.17	2013.06.17	2013.07.02	2013.08.05	

\*-pavadinimai turi sutapti su įmonės turto įsigijimo ir skolinimosi ataskaitoje (forma FP-8) nurodytais įsigijimų pavadinimais

Direktorius

Jonas Trukšnys

Vyriausioji buhalterė

Ramutė Janušauskaitė