



APSKAITOS IR KONTROLES  
UAB „AUDITAS“



UAB Lietuvos parodų centrui „LITEXPO“

**UAB LIETUVOS PARODŲ CENTRO „LITEXPO“  
2010 METŲ METINIŲ FINANSINIŲ ATASKAITŲ RINKINIO  
NEPRIKLAUSOMO AUDITORIAUS IŠVADA IR AUDITO ATASKAITA**

**2011  
Vilnius**

Įmonės kodas 120612714 - PVM mokėtojo kodas LT206127113  
A/s Nr. LT507044060001160676 - AB SEB bankas - Banko kodas 70440

Gedimino pr. 24-11  
LT-01103 Vilnius  
Lietuva  
Telefonas 370 5 2619772  
Faksas 370 5 2784843

audito@takas.lt  
www.audito.lt



## TURINYS

Nepriklausomo auditoriaus išvada  
Audito ataskaita  
Metinis pranešimas  
Balansas  
Pelno (nuostolių) ataskaita  
P pinigų srautų ataskaita  
Nuosavo kapitalo pokyčių ataskaita  
Aiškinamasis raštas



APSKAITOS IR KONTROLĖS  
UAB „AUDITAS“



## NEPRIKLAUSOMO AUDITORIAUS IŠVADA

UAB Lietuvos parodų centro „Litexpo“ akcininkams ir vadovybei

### Išvada dėl finansinių ataskaitų

Mes atlikome UAB Lietuvos parodų centro „Litexpo“ toliau pateikiamo finansinių ataskaitų rinkinio, kurį sudaro 2010 m. gruodžio 31 dienos balansas ir tą dieną pasibaigusiu metų pelno (nuostolių) ataskaita, pinigų srautų ataskaita, nuosavo kapitalo pokyčių ataskaita bei aiškinamasis raštas (toliau – finansinės ataskaitos), auditą.

### *Vadovybės atsakomybė už finansines ataskaitas*

Vadovybė yra atsakinga už šių finansinių ataskaitų parengimą ir teisingą pateikimą pagal Lietuvos Respublikoje galiojančius teisės aktus, reglamentuojančius buhalterinę apskaitą ir finansinę atskaitomybę, ir verslo apskaitos standartus, ir tokią vidaus kontrolę, kokia, vadovybės nuomone, yra būtina finansinėms ataskaitoms parengti be reikšmingų iškraipymų dėl apgaulės ar klaidos.

### *Auditoriaus atsakomybė*

Mūsų atsakomybė – apie šias finansines ataskaitas pareikšti nuomonę, pagrįstą atliktu auditu. Mes atlikome auditą pagal tarptautinius audito standartus. Šiuose standartuose nustatyta, kad mes laikytumėmės etikos reikalavimų ir planuotume bei atliktume auditą taip, kad gautume pakankamą užtikrinimą, jog finansinėse ataskaitose nėra reikšmingų iškraipymų.

Auditas apima procedūras, kurias atliekant siekiama surinkti audito įrodymų dėl finansinių ataskaitų sumų ir atskleistos informacijos. Procedūrų parinkimas priklauso nuo auditoriaus sprendimo, įskaitant finansinių ataskaitų reikšmingo iškraipymo dėl apgaulės ar klaidos rizikos vertinimą. Vertindamas šią riziką, auditorius atsižvelgia į vidaus kontrolę, susijusią su įmonės finansinių ataskaitų rengimu ir teisingu pateikimu, kad pasirinktų tomis aplinkybėmis tinkamas audito procedūras, tačiau ne tam, kad pareikštų nuomonę apie įmonės vidaus kontrolės veiksmingumą. Auditas taip pat apima taikomų apskaitos metodų tinkamumo ir vadovybės atliekamų apskaitinių įvertinimų racionalumo ir bendro finansinių ataskaitų pateikimo įvertinimą.

Mes tikime, kad mūsų surinkti audito įrodymai yra pakankami ir tinkami auditoriaus nuomonei pagrįsti.

### *Nuomonė*

Mūsų nuomone, finansinės ataskaitos visais reikšmingais atžvilgiais teisingai pateikia UAB Lietuvos parodų centro „Litexpo“ 2010 m. gruodžio 31 d. finansinę būklę ir tą dieną pasibaigusių metų finansinius veiklos rezultatus ir pinigų srautus, vadovaujantis Lietuvos Respublikoje galiojančiais teisės aktais, reglamentuojančiais buhalterinę apskaitą ir finansinių ataskaitų sudarymą, ir verslo apskaitos standartais.

### **Išvada dėl kitų teisinių ir priežiūros reikalavimų**

Be to, mes perskaitėme toliau pateiktą UAB Lietuvos parodų centro „Litexpo“ 2010 m. metinį pranešimą ir nepastebėjome jokių reikšmingų į jį įtrauktos finansinės informacijos neatitikimų UAB Lietuvos parodų centro „Litexpo“ 2010 m. finansinėms ataskaitoms.

Direktorius, auditorius Rišardas Krinickis

Auditoriaus pažymėjimo Nr. 000136

2011-03-01

Apskaitos ir kontrolės UAB „Auditas

Gedimino pr. 24-11, Vilnius, Lietuva

Audito įmonės pažymėjimo Nr. 001234



UAB „AUDITAS“  
UAB „AUDITAS“



**UAB LIETUVOS PARODŲ CENTRO „LITEXPO“  
2010 M. METINIŲ FINANSINIŲ ATASKAITŲ RINKINIO  
AUDITO ATASKAITA**

UAB Lietuvos parodų centro „LITEXPO“ akcininkams ir vadovybei

**I. IŽANGINĖ DALIS**

Mes atlikome UAB Lietuvos parodų centro „LITEXPO“ (toliau – Įmonė) 2010 m. metinių finansinių ataskaitų rinkinio, kurį sudaro 2010 12 31 dienos balansas ir 2010 metų pelno (nuostolių) ataskaita, nuosavo kapitalo pokyčių ataskaita, pinigų srautų ataskaita bei aiškinamasis raštas (toliau – metinės finansinės ataskaitos), parengto pagal Lietuvos Respublikoje galiojančius teisės aktus, reglamentuojančius buhalterinę apskaitą ir metinių finansinių ataskaitų sudarymą bei Verslo apskaitos standartus (toliau – VAS) auditą ir 2010 m. metinio pranešimo, kuris pridedamas prie šių metinių finansinių ataskaitų, patikrinimą. Už šias metines finansines ataskaitas ir metinį pranešimą yra atsakinga Įmonės vadovybė. Mūsų pareiga, remiantis atliktu auditu, pareikšti savo nuomonę apie šias metines finansines ataskaitas ir įvertinti, ar metiniame pranešime pateikti duomenys atitinka metinių finansinių ataskaitų duomenis.

Audito ataskaitoje yra pateikti tik tie reikšmingi dalykai, kuriuos pastebėjome audito metu, ir aptariami audito metu nustatyti įmonės valdymui ar priežiūrai svarbūs dalykai. Planuojant ir atliekant metinių finansinių ataskaitų auditą nėra siekiama nustatyti visus įmonės valdymui ar priežiūrai svarbius dalykus, todėl audito metu paprastai nenustatomi visi tokie dalykai.

Ši audito ataskaita skiriama išskirtinai UAB Lietuvos parodų centrui „LITEXPO“ ir negali būti naudojama kitiems tikslams. Ši ataskaita negali būti pateikta jokiai trečiajai šaliai be išankstinio rašytinio Apskaitos ir kontrolės UAB „Auditas“ sutikimo, išskyrus Lietuvos Respublikos įstatymuose numatytus privalomus auditoriaus audito ataskaitos pateikimo atvejus.

Gedimino pr. 24-11  
LT-01103 Vilnius  
Lietuva  
Telefonas 370 5 2619772  
Faksas 370 5 2784843

audito@takas.lt  
www.audito.lt

Įmonės kodas 120612714 - PVM mokėtojo kodas LT206127113  
A/s Nr. LT507044060001160676 - AB SEB bankas - Banko kodas 70440

## II. AUDITO APIMTIS

Įmonės finansiniai metai yra kalendoriniai metai. 2010 metų metinės finansinės ataskaitos apima laikotarpį nuo 2010 m. sausio 1 d. iki 2010 m. gruodžio 31 d. imtinai. Metinėse finansinėse ataskaitose pateikiami 2-jų 2009 ir 2010 finansinių metų lyginamieji duomenys.

Auditą atlikome vadovaudamiesi Lietuvos Respublikos audito įstatymu, Tarptautiniais audito standartais, kitais tikrinamuoju laikotarpiu galiojusiais Lietuvos Respublikos teisės aktais, audito įmonės praktika ir auditoriaus profesinėmis žiniomis bei auditoriaus savarankiškai pasirinktomis audito atlikimo procedūromis.

Pagrindinė 2010 metų rugsėjo mėn. 15 d. sutarties Nr. 20100915-1 - 4.26-8-PS00679 užduotis yra 2010 metų metinių finansinių ataskaitų auditas.

## III. AUDITORIAUS IŠVADOS MODIFIKAVIMO PRIEŽASČIŲ APRAŠYMAS

Remdamiesi mūsų atliktu auditu, 2011 m. kovo 1 d. auditoriaus išvadoje pareiškėme besąlyginę nuomonę apie Įmonės 2010 metų metinių finansinių ataskaitų rinkinį. Taip pat pareiškėme nuomonę, kad 2010 metų UAB Lietuvos parodų centro „LITEXPO“ metiniame pranešime nepastebėjome jokių reikšmingų neatitikimų lyginant su Įmonės 2010 metų metinėmis finansinėmis ataskaitomis.

## IV. METINIŲ FINANSINIŲ ATASKAITŲ RINKINYS IR PASIŪLYMAI JO TOBULINIMUI

Įmonės apskaitą tvarko buhalterinė tarnyba, kuriai vadovauja vyr. buhalterė Elena Jegorova. Vyr. buhalterė darbą organizuoja taip, kad ūkinės operacijos ir ūkiniai įvykiai būtų tiksliai registruojami, pateikiant teisingas sumas atitinkamose laikotarpio sąskaitose, bei kad būtų galima parengti metines finansines ataskaitas pagal galiojančius teisės aktus. Jos teisės, pareigos ir atsakomybė apibrėžta pareiginiuose nuostatuose. Vyr. buhalterė turi aukštąjį buhalterinį išsilavinimą ir periodiškai kelia kvalifikacijos lygį. Buhalterinės tarnybos darbuotojų išsilavinimas atitinka pareigybėms keliamus kvalifikacijos reikalavimus. Įmonėje apskaitai tvarkyti naudojama buhalterinė programa „Navision Atain“.

Įmonėje naudojamas sąskaitų planas yra pakankamai išsamus ir parengtas vadovaujantis Verslo apskaitos standartų reikalavimais. Buhalterinės sąskaitos, kuriose apskaitomos ūkinės operacijos ir ūkiniai

įvykiai, tinkamai grupuojamos į atskiras sąskaitų grupes. Sąskaitų planas atitinka Įmonės poreikius ir pilnai atspindi Įmonės veiklą.

Finansinės ataskaitos atitinka Verslo apskaitos standartuose pateiktas pavyzdines ataskaitas. Įmonė rengia metinių finansinių ataskaitų rinkinį, kurį sudaro balansas, pelno (nuostolių) ataskaita, nuosavo kapitalo pokyčių ataskaita, pinigų srautų ataskaita ir aiškinamasis raštas.

## V. ĮMONĖS METINIO PRANEŠIMO ATITIKIMO METINĖMS FINANSINĖMS ATASKAITOMS ĮVERTINIMAS

Mes atlikome Įmonės 2010 metų metinio pranešimo, kuris yra pridamas prie audituoto 2010 metų metinių finansinių ataskaitų rinkinio, patikrinimą. Už šį metinį pranešimą ir veiklos planų bei prognozių prielaidas atsakinga Įmonės vadovybė. Mūsų darbas metinio pranešimo atžvilgiu apsiribojo patikrinimu, ar jame pateikti duomenys atitinka metinių finansinių ataskaitų duomenis ir neapėmė vadovybės vertinimų ir veiklos planų tikrinimo. Taip pat patikrinome ar metinis pranešimas parengtas vadovaujantis Lietuvos Respublikos įmonių finansinės atskaitomybės įstatymo reikalavimais.

Remdamiesi atliktu patikrinimu, galime pareikšti, kad 2010 metų Įmonės metiniame pranešime nepastebėjome jokių reikšmingų neatitikimų lyginant su audituotomis Įmonės 2010 metų metinėmis finansinėmis ataskaitomis. Metinis pranešimas parengtas vadovaujantis Lietuvos Respublikos įmonių finansinės atskaitomybės įstatymo reikalavimais.

## VI. VIDAUS KONTROLĖ

Už vidaus kontrolės sistemos efektyvumą, klaidų ir apgaulės išaiškinimą atsakinga Įmonės vadovybė. Vadovybės gebėjimas tinkamai organizuoti Įmonės veiklą, sukurti vidaus kontrolės sistemą padeda užtikrinti veiklos efektyvumą, mažina riziką dėl galimų klaidų.

Vidaus kontrolės įvertinimas – tai vienas iš faktorių, įtakojančių audito įrodymų, kuriuos reikia surinkti, norint pateikti objektyvią išvadą apie Įmonės metines finansines ataskaitas, apimties nustatymui. Audito tikslais kontrolės sistema buvo vertinama tiek, kad galėtume spręsti, ar veikianti sistema sudaro pakankamą pagrindą metinėms finansinėms ataskaitoms parengti.

Įmonėje sukurta vidaus kontrolės sistema metinių finansinių ataskaitų sudarymo aspektu yra pakankama. Reikšmingų pastabų dėl Įmonės vidaus kontrolės sistemos neturime.



## VII. PASTEBĖJIMAI DĖL SPECIFINIŲ REIKALAVIMŲ, NUSTATYTŲ ATSKIRUOSE TEISĖS AKTUOSE, LAIKYMO SI

Įmonei specifinių reikalavimų, nustatytų atskiruose teisės aktuose, nėra.

## VIII. KITI ĮMONĖS VALDYMOI SVARBŪS DALYKAI

Kitų Įmonės valdymui svarbių dalykų audito metu nepastebėjome.

## IX. KITI AUDITO SUTARTYJE NUMATYTI DALYKAI

Pagrindinė audito sutarties užduotis yra 2010 metų metinių finansinių ataskaitų rinkinio auditas. Kitų audito sutartyje numatytų dalykų nėra.

Apskaitos ir kontrolės UAB „Auditas“

Direktorius, auditorius Rišardas Krinickis (auditoriaus pažymėjimo Nr. 000136)

Auditorė Rūta Samulevičiūtė (auditoriaus pažymėjimo Nr. 000518)

2011-03-01

Gedimino pr. 24-11

LT 01103, Vilnius



## UAB „LIETUVOS PARODŲ CENTRO LITEXPO“ VADOVO METINIS PRANEŠIMAS UŽ 2010 METUS

### BENDROVĖS VALDYMAS IR NUOSAVYBĖS STRUKTŪRA

UAB Lietuvos parodų centras „LITEXPO“ – uždaroji akcinė bendrovė, kurios įstatinis kapitalas 2010 m. gruodžio 31 d. duomenimis nepakitęs ir sudarė 6 438 530 Lt, padalintas į 643853 akcijas. Vienos akcijos nominali vertė – 10 Lt. Ataskaitiniais metais Bendrovėje akcininkų skaičius taip pat išliko toks pat ir sudarė 40 akcininkų. Valstybė yra 98,7 % akcijų savininkė. Jai priklauso 635470 akcijos. Likusios 8383 akcijos arba 1,3% priklauso 39 fiziniams asmenims, darbuotojams. Bendrovėje ataskaitinių metų gruodžio 31 dienai akcininkų nuosavybė padidėjo ir sudarė 31,54 mln. litų, o tai padengia 70,18 % viso Bendrovės turto. Neženklų nuosavo akcinio kapitalo padidėjimą lėmė 2010 metais Bendrovės uždirbtos 21,4 tūkst. Lt pelno suma.

Bendrovė nuo 1993 metų turi įsigijusi 40 % akcijų paketą muitinės tarpininko ir transportavimo paslaugas teikiančios bendrovės UAB "PAN-LITService". Gaunamų dividendų suma iš šios Bendrovės vidutiniškai sudaro nuo 25 iki 50 tūkst. Lt kasmet. Kitų bendrovių akcijų LITEXPO įsigijusi neturi. Bendrovės veikla vykdoma vadovaujantis jos įstatais, Lietuvos Respublikos įstatymais ir Vyriausybės norminiais aktais.

Bendrovės valdymo struktūra:

- Visuotinis akcininkų susirinkimas.
- Stebėtojų taryba. Tai yra kolegialus organas, kuris atlieka bendrovės veiklos priežiūrą. Tarybą sudaro 3 visuotiniame akcininkų susirinkime išrinkti nariai. Stebėtojų taryba renka ir atleidžia iš pareigų bendrovės vadovą, taip pat tvirtina bendrovės vadovo pareiginius nuostatus, nustato jam atlyginimą ir t.t. Stebėtojų taryba prižiūri bendrovės vadovo veiklą, pateikia akcininkų susirinkimui atsiliepimus ir pasiūlymus dėl bendrovės veiklos strategijos, metinės finansinės atskaitomybės, pelno paskirstymo projekto ir bendrovės veiklos ataskaitos.
- Administracijos vadovas – direktorius. Organizuoja ir vykdo bendrovės ūkinę veiklą. Direktorius savarankiškai sprendžia visus bendrovės valdymo ir darbo organizavimo, darbuotojų darbo apmokėjimo, jų materialinio skatinimo bei socialinius klausimus, leidžia įsakymus, reguliuojančius administracijos ir struktūrinių padalinių darbą. Direktorius priima sprendimus dėl ilgalaikio turto, kurio balansinė vertė didesnė kaip 1/20 bendrovės įstatinio kapitalo investavimo, perleidimo, nuomos, įsigijimo.

Bendrovės valdymo organizacinė struktūra sudaro: administracija, trys tarnybos, 3 skyriai, 9 grupės bei atskiras maitinimo paslaugų padalinys. Bendrovės struktūriniams padaliniams – tarnyboms, skyriams ir grupėms – vadovauja tarnybų, skyrių ir grupių vadovai.

LITEXPO parodų ir konferencijų infrastruktūrą sudaro: 5 parodinės salės, turinčios 17 600 tūkst. kv. m. parodinio ploto ekspozicijoms įrengti; 15 100 tūkst. kv. m. aikštelių, skirtų lauko ekspozicijoms įrengti; 11 stacionarių, aprūpintų naujausia konferencine įranga, konferencijų saliu; 1000 vietų asfaltuotų automobilių aikštelių; du 90 ir 200 vietų barai – kavinės; 160 vietų restoranas; informaciniai centrai paviljonuose; 2 praėjimo kontrolės punktai; erdvios sandėliavimo patalpos bei daug įvairios ilgalaikės stendų bei sienų statybos įrangos, montavimo konstrukcijų.

Pastatai ir kitas turtas - Bendrovės nuosavybė. Visas turtas apdraustas. Žemė - valstybės nuosavybė, išnuomota 75 metams. Bendrovė dukterinių bendrovių, filialų neturi. Ataskaitiniais metais investicijoms į ilgalaikį turtą buvo skirta – 3.5 mln. Lt

### BENDROVĖS VEIKLOS SRITYS, KONKURENCINĖ APLINKA

Parodų ir kongresų centro LITEXPO pagrindinė veiklos sritis - parodų, mugių, renginių bei konferencijų organizavimas ir aptarnavimas. LITEXPO teikiamų paslaugų vartotojai yra rengiamų parodų ir mugių dalyviai ir, nedidele dalimi, kiti organizatoriai, rengiantys parodas LITEXPO bazėje. Visi šie parodų dalyvių užsakymai 2010 metų parodų ir konferencijų organizavimo veikloje sudarė 70,62 proc. Kita paslaugų pirkėjų grupė yra lankytojai. Pajamos už parduotus bilietus sudarė 7,70 proc.

šios veiklos pajamų. Likusieji 21,68 proc. - tai konferencijų, forumų ir renginių organizatorių užsakymai.

Verslo klientus pagal jų veiklos pobūdį galima suskirstyti į Lietuvos ir užsienio įmones bei organizacijas, dalyvaujančias parodose, šakines konfederacijas, asociacijas ar organizacijas, tarptautinių organizacijų atstovybes, valstybines institucijas, profesionalius konferencijų organizatorius, profesionalius parodų organizatorius, Lietuvos ir užsienio įmones bei organizacijas, nuomojančias LITEXPO parodų ir konferencijų sales įvairiems renginiams.

LITEXPO 2010 m. išsaugojo savo, kaip aiškaus lyderio Lietuvoje ir Baltijos šalyse, pozicijas. Artimiausia kaimynė ir didžiausia konkurentė – Latvijos parodų organizavimo bendrovė BT1, pastaraisiais metais neplečia ir neatnauja savo parodų bazės, o 2009-2010 metais patyrė ženklų parodų smukimą. BT1 derina savo parodų tvarkaraštį prie LITEXPO parodų, tačiau tuo pačiu į savo parodų tvarkaraštį įtraukia parodas, analogiškas LITEXPO rengiamoms parodoms, net su visiškai identiškais pavadinimais, tematika ir renginiais. Savo ruožtu LITEXPO, kiekvieną pavasarį sudarydamas kitų metų parodų tvarkaraštį, derina jį prie Vakarų ir Rytų Europoje vykstančių pagrindinių parodų, o vietiniai parodų rengėjai taikosi prie LITEXPO.

Lietuvoje yra apie 20 bendrovių, asociacijų ar kt. organizacijų, besiverčiančių parodų veikla. Tačiau pagrindinės jų, be LITEXPO, yra UAB „Ekspozicijų centras“, UAB „Visus plenus“, UAB „Expo vakarai“. Visos kitos - tai regioniniai prekybos ir pramonės rūmai, šakinės asociacijos ar pan., rengiančios po 1–2 parodas per metus. Nė viena iš paminėtų bendrovių neturi pastovios parodinės bazės.

LITEXPO pirmąja Lietuvos rinkoje: įmonės parodų, mugių organizavimo veiklos rinkos dalis Lietuvoje 2010 m. sudarė: pagal surengiamų parodų skaičių į metus – 67 % (UAB „Ekspozicijų centras“ -18 %, UAB „Expo vakarai“ -12 %, UAB „Visus Plenus“ 3 %).

UAB „Visus Plenus“, anksčiau buvęs pagrindiniu LITEXPO konkurentu, 2010 m. surengė tik vieną parodą Vilniuje, LITEXPO centre. UAB „Ekspozicijų centras“ aprėpia visą Kauno regioną, rengdamas regionines Kauno apskrities parodas. Per metus ji surengia 8-10 parodų, dauguma jų savo tematika atkartoja LITEXPO rengiamas tarptautines parodas. Tačiau 2010 m. ši kompanija pradėjo rengti nedideles specializuotas ekspozicijas Vilniuje, todėl ją galima vadinti ne tik pagrindiniu LITEXPO konkurentu standų statybos, bet šiuo metu ir didžiausiu konkurentu parodų rengimo srityse.

Klaipėdoje ir Vakarų Lietuvoje specializuotas parodas rengia UAB „Expo Vakarai“. Ši bendrovė per metus surengia iki 5 parodų, skirtų vien tik Klaipėdos regionui. Labiausiai šios parodų organizavimo bendrovės verslo plėtrą riboja patalpų trūkumas.

Per pastaruosius trejus metus, kaip specializuotų žemės ūkio parodų organizatorius, labai sustiprėjo LŽŪU Parodų organizavimo centras. Tam įtakos turėjo jų pastatytas naujas paviljonas ir Žemės ūkio ministerijos parama. LŽŪU Parodų organizavimo centras surengia per metus tik dvi parodas, tačiau turėdamas neblogas eksponavimo ir itin geras sąlygas žemės ūkio technikos pristatymui bei šalia esančią mokslinę bazę, gali rengti žemės ūkio tematikos parodas.

Iš 20 kasmet LITEXPO rengiamų parodų net 18 organizuojamos aktyviai remiant arba tiesiogiai dalyvaujant šakinėms asociacijoms. Taigi šakinės asociacijos yra labiau LITEXPO partnerės, nei konkurentės. Ši partnerystė yra abipusiškai naudinga: LITEXPO naudojami šių asociacijų kompetencija tematikos sudarymo srityje, dalyvių kvietime, o asociacijos padeda surengti konferencijas, seminarus ir kitus renginius (pvz., Vilniaus knygų mugės kultūriniai renginiai, parodų „Baldai“, „Miestas.Nekilnojamas turtas“, „Baltechnika“ renginiai ir t. t.) Asociacijos savo ruožtu gerina parodos įvaizdį, atstovauja savo narių interesams ir gina juos.

Išskirtinis atvejis čia būtų Lietuvos aprangos ir tekstilės įmonių asociacija, kuri yra pagrindinis parodos „Baltijos tekstilė ir oda“ rengėja, LITEXPO parodų centras šioje parodoje yra rangovas.

Pastaraisiais metais išaugus specializuotų prekybinių centrų skaičiui, jie sudaro nemažą konkurenciją LITEXPO rengiamoms parodoms. Jų neigiamą įtaką jau pajuto dalis vartotojams skirtų parodų („Pelenė“, „Vaikų šalis“, „Baldai“), o kai kurių parodų apimtys dėl šios priežasties gerokai sumažėjo („Jūsų namai“).

**1 lentelė. Pagrindinių konkurentų ir LITEXPO veiklos rinkos dalis Lietuvoje 2010 m.**

Vieta	Pagrindinis parodos rengėjas	Parodos	Plotas	Lankytojų skaičius	Dalyvių skaičius
1.	LITEXPO	67 %	91 %	73 %	62 %
2.	UAB Ekspozicijų centras	18 %	n.d.	18 %	21%
3.	UAB „Expo vakarai“	12 %	5 %	6 %	15%
4.	UAB „Visus Plenus“	3 %	4 %	3 %	2 %

*Šaltinis. Oficialiose įmonių interneto svetainėse skelbiami duomenys*

Konferencijoms skirtų patalpų tiekėjus galima suskirstyti į 3 tipus: konferenciniai viešbučiai, didelių patalpų valdytojai tokie, kaip Filharmonija arba Operos ir baleto teatras bei kongresų centrai

2009 m. duomenimis Lietuvoje buvo 342 viešbučiai, 43,2% jų savo patalpose turėjo įsirengę konferencijų sales. Didžioji dalis konferencijų viešbučių yra Vilniuje – Lietuvos viešbučių ir restoranų asociacijos duomenimis, Vilniuje yra net 86 įvairios klasifikacijos apgyvendinimo įstaigų. Konferencijų viešbučiai savo klientams siūlo praktiškai pilną konferencinių paslaugų kompleksą, apribotą tik patalpų dydžiu.

Didelių patalpų valdytojai turi savo pirminę veiklą ir konferencijų organizavimas juos domina tik tiek, kiek tai netrukdo jų pagrindinei veiklai. Jie, kaip taisyklė, patys konferencijų organizavimo paslaugų nereklamuoja ir aktyviai klientų neieško. Didelių patalpų privalumas – neįprasta vieta konferencijai, dažnai prestižinė vieta, tokias patalpas renkasi turtingos asociacijos, kurioms labiau reikalinga ne darbinė atmosfera, o įvaizdis.

LITEXPO centras yra unikalus objektas Lietuvos konferencijų turizmo sektoriuje. LITEXPO konferencinių paslaugų pajėgumai su didžiausia Lietuvoje 1800 vietų konferencijų sale yra išskirtiniai mūsų šalyje ir tai vienintelis šalyje pilnavertis konferencijų centras, turintis puikios techninės kokybės patalpas ir įrangą. LITEXPO kongresų centro trūkumai susiję su lokacija mieste bei apgyvendinimo vietoje nebuvimu. Kadangi LITEXPO konferencijų centras dėl turimų didelių konferencijų salių bei galimybės įrengti papildomas patalpas susitikimams ar ekspozicijoms yra ypač tinkamas didelių konferencijų organizavimui, pagrindiniai konkurentai šioje srityje yra tik didesnes nei 500 vietų sales turintys viešbučiai ar kitos įstaigos.

**2 lentelė Didžiausios konferencijų salės Vilniuje**

Konferencijų centras	Salių skaičius	Didžiausios salės maksimalus dalyvių skaičius
LITEXPO	11	1800
Viešbutis Le Meridien	34	1000
Nacionalinis Operos ir baleto teatras	2	1000
Šiuolaikinio meno centras	5	800
Nacionalinė filharmonija	2	670
Akademinis dramos teatras	2	660
Viešbutis Karolina	11	550
Viešbutis Radisson BLU Lietuva	15	500
ISM vadybos ir ekonomikos universitetas	2	500

*Šaltinis: Lietuvos parodų ir kongresų centro LITEXPO konferencijų eksporto strategija*

Vakarų Europoje rengiamos parodos taip pat stiprios LITEXPO parodų konkurentės. Akivaizdi parodų verslo lyderė Europoje yra Vokietija, kur organizuojama daugiausia pasaulinės reikšmės parodų. Savo parodų planus LITEXPO pirmaisia derina su pagrindinėmis Vokietijos ir kt. Vakarų Europos šalių parodomis, stengdamasis, kad parodų datos nesikirstų.

Lietuvai tapus ES nare, konkurencija dar labiau išaugo. Sudarinėdami savo rinkodarinius planus, didieji Lietuvos gamintojai gana dažnai pasirenka dalyvavimą parodose Vakarų Europoje, nei prisistatymą vietinei rinkai. Pastaraisiais metais šią tendenciją dar labiau sustiprino augantis eksportas bei po ekonominės krizės lėtai atsigaunanti vidaus rinka. Todėl siekiant išlaikyti vietinės rinkos lyderius parodose, svarbu ieškoti būdų kaip stiprinti rengiamų parodų žinomumą.

Šiuo metu LITEXPO pozicionuojamas kaip didžiausias parodų centras ir pagrindinis parodų organizatorius Baltijos šalyse, neseniai atnaujinęs bei išplėtęs savo parodų ir konferencijų bazę, sėkmingai išlaikantis parodų organizavimo lyderio pozicijas Baltijos šalyse. Tai patvirtina ir Pasaulinės parodų verslo asociacijos UFI įvertinimas, 2006 m. LITEXPO vienintelis Baltijos šalyse tapo visateisis šios asociacijos narys.

Šiuo metu pagrindinis LITEXPO konkurentas Baltijos šalyse yra Latvijos parodų organizavimo bendrovė BT1, gana agresyviai veikianti Baltijos rinkoje. Be šios bendrovės Latvijos parodų rinkoje yra du parodų organizatoriai – „Latexpo“ ir „Prima“, per metus surengiantys po kelias parodas Rygoje.

Kaimyninės Baltarusijos sostinėje Minske parodas rengia net 8 bendrovės. Didžiausios ir aktyviausios jų – „Belekspo“ (turinti parodų centrą) ir „Belinterekspo“, kitos surengiančios į metus po 10-12 parodų yra „Belinterekspo“, „Technika i komunikaciji“, „Minskekspo“ ir kitos.

Labai aktyviai į parodų organizavimo rinką skverbiasi ir parodų pirkimo akcijas vykdo britų kompanija „ITE Group“, kuri per metus surengia apie 150 parodų net 14 pasaulio šalių. „ITE Group“ užvaldė didelę dalį Rusijos parodų rinkos, sėkmingai rengdama specializuotas transporto, statybos, tekstilės, pramoninių įrengimų, turizmo, maisto ir gėrimų, apsaugos, nekilnojamojo turto, IT parodas Maskvoje, Novosibirske ir St.Peterburge. Kompanija save pozicionuoja kaip pagrindinė parodų ir konferencijų organizatorė ir kitose Rytų Europos ir Centrinės Azijos šalyse : Ukrainoje, Kazachstane, Azerbaidžane, Uzbekistane ir Gruzijoje.

Visose artimesnėse ir tolimesnėse kaimyninėse šalyse rengiamos stiprios specializuotos parodos. Didelius ir modernius parodų centrus turi Lenkija: *Poznanės parodų centras* ir *Expo XXI* Varšuvoje, Skandinavijos šalys: *Suomenmessut* Suomijoje, *Bella Centre* Danijoje, *Swedish Exhibition and Congress Centre* Švedijoje.

Tarptautinė konkurencija konferencijų organizavimo srityje yra milžiniška. Europoje puikiai išvystyta infrastruktūra, yra platus įvairaus dydžio kongresų centrų pasirinkimas. Svarbu paminėti, kad kongresų centrų dydžiai ir techninės galimybės yra tik vienas iš daugelio kriterijų renkantis konferencijų vietą. Nemažiau svarbūs yra šalies žinomumas, pasiekiamumas, infrastruktūra šalyje, partnerių, padalinių buvimas tikslinėje šalyje ir k.t. Nors LITEXPO kongresų centras techniškai pajėgus konkuruoti su kitais Europos kongresų centrais, lyginant kitus šalies pasirinkimo konferencijai kriterijus Lietuva dažnai nusileidžia Europos valstybėms konkurencinėje kovoje.

## **2010 METŲ BENDROVĖS VEIKLOS STRATEGIJOS BEI TIKSLŲ ĮGYVENDINIMAS PARODŲ BEI KONFERENCIJŲ ORGANIZAVIMO SRITYJE**

Bendrovė 2010 metais, organizuodama ūkinę finansinę veiklą, vadovavosi įstatuose nustatyta tvarka patvirtinta Bendrovės veiklos strategija. Bendrovėje yra įtvirtinta strateginio planavimo tvarka, parengtos strateginio planavimo nuostatos. Strateginiai planai rengiami ketveriems metams ir jais Bendrovė vadovaujasi sudarydama metinius biudžetus. Biudžetų rengimo laikotarpiu kiekvienų metų pabaigoje kartu peržiūrimi ir aktualizuojami strateginiai planai. Šiuo metu LITEXPO vadovaujasi verslo strategija, parengta 2010 - 2013 metams. Bendrovės veiklos kryptį šiuo laikotarpiu nusako trys strateginės nuostatos:

1. Išlaikyti ir stiprinti parodų verslo lyderio pozicijas trijose Baltijos šalyse visapusiškai tenkinant klientų poreikius, prisidedant prie eksporto, prioritetinių ūkio šakų plėtros, vidinės paklausos skatinimo, šalies ir klientų įvaizdžio kūrimo.

2. Sukurti šiuolaikišką konferencinio turizmo infrastruktūrą, atitinkančią visus tarptautinėms konferencijoms keliamus reikalavimus.

3. Tapti pagrindiniu ne tik parodų, bet ir tarptautinių konferencijų, kongresų, forumų bei valstybinės svarbos renginių traukos centru Baltijos šalyse ir taip prisidėti prie nacionalinės turizmo plėtros programos įgyvendinimo.

Įgyvendinant pirmąją LITEXPO strateginę nuostatą - stiprinti parodų verslo lyderio pozicijas, 2010-aisiais metais LITEXPO centre buvo surengtos 23 tarptautinės parodos. Buvo išlaikytas teminis parodų planas, apimantis visas pramonės šakas. Išgryninta kiekvienos parodos koncepcija, kiekvienoje parodoje iškelta bent viena aktuali tema, akcentas. Parodose dalyvavo 2337 kompanijos, bendras įvykusių parodų plotas užėmė 110.793 kv.m., parodas ir renginius aplankė 357.150 lankytojų. LITEXPO 2010-aisiais suorganizavo ir 10 Lietuvos įmonių ekspozicijų užsienio parodose: 9 Lietuvos įmonių ekspozicijas tarptautinėse turizmo parodose (vairiose užsienio šalyse, vieną transporto ir logistikos parodoje „TRANSRUSSIA 2010“ (Maskva, Rusija). Prie parodų buvo rengiami specializuoti renginiai, kuriantys pridėtinę parodų vertę jų dalyviams ir lankytojams. Per metus jų buvo surengta daugiau negu 400.

Sėkmingiausios 2010 m. parodos – tai tradiciškai parodų sezoną pradėjusios jau gerai žinomos ir daugiausiai lankytojų pritraukiančios LITEXPO parodos - „Mokymasis, Studijos, Karjera“ ir tarptautinė Vilniaus knygų mugė. Abi parodos buvo labai išsamiai pristatomos žiniasklaidoje ir itin gausiai lankomos. Be įprastų rinkodarinių funkcijų, šios parodos atlieka edukacinio ir rimto kultūros renginio ar net reiškinio misiją.

Paroda „Mokymasis. Studijos. Karjera“ pasižymėjo didesniu parodos plotu ir sulaukė daugiau lankytojų – 39 200. Vilniaus knygų mugė tapo lankomiausia 2010-ųjų paroda, kurią aplankė 59 200 žmonių. Abiejų parodų metu vyko labai daug renginių: seminarų, konferencijų, diskusijų, pristatymų. Ypač jų gausu Vilniaus knygų mugėje, kurios kultūrinių renginių programoje – per 300 renginių.

Gerų specialistų įvertinimų sulaukė paroda „Baldai“, kuri, lyginant su 2009-aisiais, užėmė didesnius plotus, sulaukė daugiau dalyvių ir lankytojų. Į parodą sugrįžo „Baldų dizaino konkursas“ ir buvo išrinkti geriausi bei inovatyviausi baldų kūrėjai bei gamintojai.

Nemažo tarptautinio dėmesio, daugybės delegacijų iš įvairių šalių sulaukė į LITEXPO po penkerių metų pertraukos grįžusi žemės ūkio, maisto ir pakuočių pramonės paroda „AgroBalt“. Parodą LITEXPO organizavo drauge su LR žemės ūkio ministerija. Džiugu, kad renginys buvo sėkmingas ir tikimės, kad jam pavyks susigrąžinti prarastas svarbiausios šios temos parodos Baltijos šalyse pozicijas. Paroda „AgroBalt“ vėl bus rengiama 2012 m.

Nė kiek nesumažėjusi, ypač kokybiška, kupina naujienų ir renginių buvo paroda „Vaikų šalis“, kas antri metai organizuojamos restoranų, viešbučių ir gastronomijos paroda „BaltShop. BaltHotel. BaltGastro“ bei maisto produktų ir gėrimų paroda „BAF“.

Vis dar neatsigaunant statybų sektoriui 2010 m., parodai „RESTA“ taip pat nepavyko susigrąžinti savo buvusių apimčių, nors ji tebelieka viena didžiausių LITEXPO rengiamų parodų, o taip pat Lietuvos ir Baltijos regiono parodų lydere – ji tebepirmauja pagal dalyvių skaičių ir užimamą plotą.

Dar sunkiau sekėsi į verslo segmentą orientuotoms parodoms „TransBaltica“, „BaltTechnika“, „Miestas. Nekilnojamas turtas“, tačiau naujų idėjų, aktualių tarptautinių renginių, galimybių megzti verslo ryšius šiose parodose tikrai netrūko. Parodoje „TransBaltica“ buvo iškelta šiuo metu aktuali transporto sistemoje tema - multimodalios intelektinės transporto sistemos. Pramonės įrangos, technikos, aplinkosaugos ir inžinerinės kooperacijos parodą „BaltTechnika“ šiemet lydėjo net keli tarptautiniai renginiai. Paroda „Miestas. Nekilnojamas turtas“ akcentavo efektyvų būstą ir darnią aplinką, joje dalyvavo pagrindinės nekilnojamojo turto bendrovės ir bankai.

Parodų sezonas tradiciškai buvo baigtas kalėdine muge „Šventė“ bei lankytojų itin mėgiamu floristų konkursu „Žiemos puokštė“.

#### **Didžiausios 2010 metų LITEXPO parodos:**

- **Pagal plotą** : RESTA (24.000 kv.m), Vilniaus knygų mugė ( 9740 kv.m), BALDAI (8500 kv.m)
- **Pagal dalyvių skaičių** : RESTA (419), AGROBALT (302), Vilniaus knygų mugė (200)
- **Pagal lankytojų skaičių** : Vilniaus knygų mugė (59.200), RESTA (44.000), Mokymasis, Studijos, Karjera (39.200)

Kitos dvi LITEXPO 2010 – 2013 m. strateginės nuostatos susijusios su konferencijų verslo vystymu bei jam reikalingos infrastruktūros kūrimu. Siekiant įgyvendinti numatytus tikslus 2009 metais buvo pradėtas ir 2010 metais baigtas konferencijų centro modernizavimo projektas. Tai antrasis Litexpo modernizavimo ir plėtros etapas, kurio metu panaudojant jau turimus išteklius buvo sukurtas modernus bei patogus konferencijų centras, galintis funkcionuoti autonomiškai nuo LITEXPO ekspozicinių salių.

Konferencijų centras dabar turi 11 salių. 8 iš jų buvo modernizuotos, viena – įrengta visiškai naujai. Nuo 6 iki 1800 vietų turinčios konferencijų salės tinka tiek mažo formato verslo susitikimams, deryboms ar mokymams, tiek dideliems tarptautiniams renginiams – kongresams, konferencijoms rengti. Konferencijų centras vienu metu talpina daugiau kaip 3000 konferencijų dalyvių. Bendras konferencijų salių plotas sudaro 4100 kv.m. – nuo didžiausios 2600 kv.m. salės iki mažiausio 16 kv.m. derybų kambario. Konferencijų centre įrengtos atskiros konferencijų dalyviams skirtos drabužinės, infocentras, poilsio zonos, duris atvėrė ir naujas restoranas su lauko kavine.

Modernizavus konferencijų sales, ypač aktualus tapo tarptautinių renginių ir konferencijų pritraukimo klausimas. Šiuo tikslu buvo suformuluotos prioritetinės veiklos užduotys konferencinio turizmo verslo vystymo srityje. Jau 2010 m. dauguma jų buvo įgyvendintos. Panaudojant Struktūrinių fondų lėšas pagal priemonę „Naujos galimybės“ – atlikti 7 užsienio šalių rinkų tyrimai, parengta renginių ir konferencijų eksporto strategija. Pristatydamas naujas konferencines galimybes, LITEXPO 2010 metais dalyvavo tarptautinių susitikimų parodose „IMEX 2010“ (Frankfurtas, Vokietija) bei „EIBTM 2010“ (Barselona, Ispanija). Kaip ir kasmet parengtas veiklos ir rinkodaros planas, kuriame dėmesys skiriamas elektroninės rinkodaros priemonėms. Bendradarbiaujama su valstybinėmis institucijomis, atsakingomis už Lietuvos įvaizdžio bei konferencijų verslo politikos formavimą - Vilniaus turizmo informacijos centru ir konferencijų biuru bei Valstybiniu turizmo departamentu.

Sukūrus šiuolaikišką konferencinio turizmo infrastruktūrą, atitinkančią visus tarptautinėms konferencijoms keliamus reikalavimus 2010 metais LITEXPO konferencijų centre vyko 586 renginiai. Net 15 proc ne parodų metu organizuotų konferencijų galėtų būti priskirtų „didelių“ t.y. daugiau nei 300 dalyvių pritraukiančių konferencijų, o 5 proc – „labai didelių“, 1000 ir daugiau dalyvių pritraukiančių konferencijų kategorijoms. Tarp 2010 metų renginių du buvo ypač aukšto lygio: tarptautinis Baltijos plėtros forumo viršūnių susitikimas, kuriame dalyvavo 500 dalyvių iš 11 Baltijos jūros šalių ir tarptautinis Interneto valdymo forumas, kurį rengia Jungtinių Tautų Generalinis Sekretoriatas ir kuriame dalyvavo 1500 dalyvių iš 107 pasaulio valstybių.

## **2010 METŲ FINANSINIAI REZULTATAI BEI STRATEGINIŲ TYKSLŲ PASIEKIMAS FINANSŲ VALDYMO IR PERSONALO SRITYJE**

LITEXPO įvykdė jai nustatytus 2010 metams finansinius tikslus. Metiniai pajamų ir pelno biužetai įvykdyti ir tik neženkliai viršyti: pajamų - 102 tūkst. Lt, o pelno planas viršytas 16,6 tūkst.Lt. Remiantis audituotos finansinės atskaitomybės duomenimis Bendrovės 2010 metų pajamos, įskaitant finansinės ir investicinės veiklos pajamas, sudarė 11,91 mln. Lt. Bendrovė pasiekė 2,45 mln. Lt pelno iki mokesčių, palūkanų ir amortizacijos rodiklį (EBITDA) bei uždirbo 21,4 tūkst. Lt grynojo pelno. Ataskaitinius metus LITEXPO užbaigė gerai, pilnai subalansavo piniginius srautus ir užtikrino savalaikį visų finansinių įsipareigojimų įvykdymą.

Balansinė ilgalaikio turto vertė ataskaitinių metų pabaigoje neženkliai sumažėjo - 1,57 mln. Lt ir siekė 44,94 mln. Lt. Pagrindinė priežastis ta, kad sukaupto nusidėvėjimo suma viršijo ataskaitinių metų investicijas. Trumpalaikio turto vertė ataskaitinių metų pabaigoje, lyginant su praeitais metais, taip pat sumažėjo ir sudarė 2,82 mln. Lt. Trumpalaikio turto sumažėjimui įtakoję gautinų sumų bei terminuotų indėlių likučio bankuose sumažėjimas. Pirkėjų įsiskolinimo suma padidėjo nuo 65,2 tūkst. Lt iki 148,19 tūkst. Lt. Piniginės lėšos, lyginant su praeitais metais, sumažėjo nuo 530,39 tūkst. Lt iki 261,93 Lt. Apyvartinio kapitalo sumažėjimas Bendrovės veiklai įtakos neturėjo. Bendrovė, be papildomų banko paskolų, sugebėjo savalaikiai įvykdyti visus trumpalaikius įsipareigojimus darbuotojams, kreditoriams bei valstybei. Bendrojo mokumo (likvidumo) koeficientas ataskaitiniais metais buvo lygus 0,84.

Dauguma santykinų veiklos vertinimo rodiklių, lyginant su praeitais metais, pagerėjo. Bendrasis skolos arba turto įsiskolinimo rodiklis sudarė 11,23%, kuris dėl bankui gražintos paskolos sumažėjo 3,52 procentiniais punktais. Finansinio svėro rodiklis - skolinto (ilgalaikiai įsipareigojimai) ir nuosavo kapitalo santykis išlaikytas optimalus. Rodiklis sumažėjo dėl gražintos 2 mln. Lt paskolos bankui bei neženkliai padidėjusio nuosavo kapitalo sumos. Ataskaitiniai metais Bendrovė nepasiekė aukštų pelningumo rodiklių. Ekonomikos nuosmukio laikotarpiu pagrindinis Bendrovės veiklos tikslas buvo nepatirti nuostolio, todėl tiek nuosavo kapitalo, tiek ir veiklos pelningumo rodikliai pasiekti teigiami, tačiau labai minimalūs.

Mokėtinos sumos ir trumpalaikiai įsipareigojimai 2010 metų pabaigoje, lyginant su 2009 metais, sumažėjo 2,37 mln. Lt dėl gražintos SEB bankui paskolos. Taip pat sumažėjo 1,72 mln. Lt skolos tiekėjams.

Lyginant pasiektus 2010 metų finansinius rezultatus su praėjusiais metais, pajamų Bendrovė gavo 1,15 mln litų daugiau, o vietoje patirto 377 tūkst. Lt nuostolio 2009 metais, ataskaitinį laikotarpį baigė pelningai. Pagal gautų pajamų struktūrą, pagrindinė pajamų dalis, t.y. 8,87 mln. Lt. arba 75,09% visų gautų pardavimo pajamų tenka parodų ir konferencijų organizavimo veiklai, 1,7 mln. Lt arba 14,72% - parodinių stendų statybai bei aptarnavimo paslaugų veiklai. Pajamų iš maitinimo paslaugų teikimo 2010 metais gauta 1,03 mln. Lt. ir tai sudarė 8,79 % Bendrovės pardavimo pajamų. Patalpų nuomos ir kitos bei finansinės investicinės veiklos pajamos bendrose pardavimų pajamose sudarė 261,76 tūkst. Lt.

Pajamų surinkimo užduotis įvykdė visi Bendrovės padaliniai, atsakingi už pardavimus. Tik keletas organizuotų parodų 2010 metais finansinių įsipareigojimų neįvykdė – tai statybos paroda “Resta”, “ Transbaltica” bei “ Jūsų namai”. Kai kurių tematikų parodos pajamų užduotis viršijo 5 ir daugiau procentų. Konferencijų, forumų ir kt. renginių pajamų surinkimo planas buvo koreguojamas dėl sumažėjusio tarptautinio renginio “Interneto valdymo forumas IGF” finansavimo galimybių. Pakoreguotas konferencijų bei renginių pajamų planas taip pat buvo įvykdytas ir viršytas.

Didžiausią dalį išlaidų struktūroje – 37,22% sudarė darbo užmokestis ir atskaitymai socialiniam draudimui, amortizacijos (nusidėvėjimo) išlaidos – 17,39%, reklamos išlaidos – 7,91%., eksploatacinės išlaidos - 8,31 % ir k t.

2010 m. gruodžio 31 d. duomenimis Bendrovėje dirbo 111 darbuotojų, iš kurių 49,5 % sudarė moterys, 50,5% - vyrai. 11 darbuotojų nustatytas ne visas darbo laikas. Vidutinis Bendrovės darbuotojų amžius yra 45 metai. 59 % darbuotojų yra išdirbę 10 ir daugiau metų. Bendrovėje dirba 3 darbuotojai turintys negalią. Bendrovės personalo valdymo strategija paremta ilgalaikiais stabiliais darbo santykiais, grindžiamais abipusiu interesu, pasitikėjimu, aukšto standarto etika, atsakingo verslo morale, skaidriais darbo santykiais ir užtikrintu socialiniu saugumu.

**3 lentelė. Informacija apie Bendrovės darbuotojus 2010 m.**

Darbuotojų grupės	Darbuotojų skaičius iš jų: vyrų/moterų	Išsilavinimas					Vidutinis darbo užm. Lt per mėnesį
		Aukštasis	Aukštesnysis	Vidurinis	Vidurinis su profesine kvalifikacija	Pagrindinis	
Aukščiausio lygio vadovai	3 1/2	3	-	-	-	-	6619
Tarnybų vadovai	2 0/2	2	-	-	-	-	5595
Skyrių vadovai	2 1/1	2	-	-	-	-	3642
Grupių vadovai	7 5/2	3	-	1	3	-	2986
Vyriausieji specialistai	10 3/7	10	-	-	-	-	3196
Vyresnieji specialistai	20 7/13	19	1	-	-	-	2802
Specialistai	11 3/8	8	3	-	-	-	2180
Aptarnaujantis personalas	21 15/6	7	2	7	4	1	1866
Kvalifikuoti darbininkai	23 18/5	2	6	10	4	1	1958
Nekvalifikuoti darbininkai	12 3/9	-	3	2	6	1	1318

*Šaltinis. Bendrovės personalo apskaitos dokumentai*

Trumpalaikių darbų atlikimui įrengiant, aptarnaujant ir demontuojant parodas bei renginius, priklausomai nuo jų apimčių, Bendrovė papildomai priima darbuotojus pagal laikinas darbo sutartis, todėl 2010 m. vidutinis sąrašinis darbuotojų skaičius buvo 130,5.

Lietuvos ekspozicijos pasaulinėje parodoje "EXPO 2010" Kinijoje aptarnavimui pusės metų laikotarpiui buvo įdarbinti 18 gidų – vertėjų, kurie komanduoti į Šanchajų. Taip pat siekiant į Bendrovės rengiamas parodas pritraukti daugiau dalyvių bei pristatyti LITEXPO parodų ir kongresų centrą, o taip pat organizacinių darbų tęsimui Lietuvos įmonių ekspozicijose, buvo komandiruojami darbuotojai į kitų šalių parodų centrus.

2009 m. darbo užmokesčio fondas, lyginat su prieš tai buvusiais metais buvo sumažintas 30-40 %. Ataskaitiniais metais darbo užmokesčio fondas nebuvo mažinamas ir Bendrovės išlaidų struktūroje sudarė 37,9 %.

Ataskaitiniais metais Bendrovėje buvo naujai patvirtinta darbo užmokesčio sistema, darbuotojams nustatyti rodikliai ir jų vertinimo periodiškumas, ypatingą dėmesį skiriant pajamas uždirbančių darbuotojų motyvacijai.

Visiems darbuotojams dirbantiems pagal neterminuotas darbo sutartis yra taikomos socialinės garantijos iš Bendrovėje formuojamo socialinių reikmių rezervo. Mirus darbuotojų šeimos nariams, susirgus sunkia liga ar susidarius nepatenkinamai materialinei padėčiai šeimoje yra skiriamos materialinės pašalpos.

Bendrovėje didelis dėmesys skiriamas darbuotojų saugos ir sveikatos priežiūros užtikrinimui. Darbuotojams sudarytos puikios sąlygos papietauti tiek darbo vietoje, tiek LITEXPO kavinėje, kurioje nuo šių metų taikomos nuolaidos darbuotojams. 2010 m. įvyko vienas nelaimingas atsitikimas darbe.

Bendrovėje taip pat diegiamos palankios šeimai darbo programos, stengiamasi priderinti ir pasiūlyti darbuotojui palankesnę ir lankstesnę darbo laiko grafiką. 5 darbuotojams, jų prašymu, yra nustatyta kita darbo laiko pradžia ir pabaiga.

Bendrovė suprasdama, kad pagrindinė sąlyga įgyti ir išlaikyti konkurencingumą tarptautinėje rinkoje yra aukštos kvalifikacijos vadovai ir darbuotojai, 2010 m. didelį dėmesį skyrė darbuotojų mokymams - profesinių bei socialinių kompetencijų ugdymui (vadybos, finansų, komandinio darbo, projektų valdymo, klientų aptarnavimo, rinkodaros, profesinės užsienio kalbos ir kt.). Ypatingas dėmesys buvo skiriamas pardavimų mokymams – papildomai surengti vidiniai mokymai „Pardavimo technikos pažengusiems“ pajamas uždirbančių 14 darbuotojų grupei.

Iš viso įvairiose ugdymo programose dalyvavo 37 darbuotojai, tai sudaro 67 % Bendrovės vadovų ir specialistų grupės. Pilnai buvo įgyvendinti ES struktūrinių fondų lėšomis finansuojami projektai „Administracinio personalo profesinių žinių ir įgūdžių tobulinimas Lietuvos pramonės ir paslaugų sektoriaus įmonėse“ bei „Pramonės įmonių lyderių aukščiausio ir vidutinio lygio vadovų mokymai, siekiant padidinti didžiausią ekonominį potencialą turinčių įmonių bendradarbiavimą ir konkurencingumą tarptautiniame kontekste“. Bendrovės lėšomis darbuotojai taip pat gilino žinias mokesčių apskaitos, statinių techninės priežiūros ir viešųjų pirkimų įstatymo klausimais, dalyvavo konferencijose.

2010 m. pabaigoje buvo pažymėtas Bendrovės veiklos jubiliejus – 50 m. Ta proga buvo pasveikinti 5 darbuotojai išdirbę LITEXPO daugiau nei 30 metų.

LITEXPO ir toliau siekia pateisinti Nacionalinio atsakingo verslo apdovanojimą už skaidrius darbo santykius ir užtikrintą socialinį saugumą, darydama tolimesnę pažangą socialinės atsakomybės srityse - darbo santykių srityje (socialinės garantijos, motyvacinės sistemos priemonės, lanksčios darbo organizavimo formos, Bendrovės Etikos kodekso laikymasis), aplinkosaugos srityje (energijos kaštų mažinimo, taupaus išteklių naudojimo ir neigiamos įtakos aplinkai mažinimo programos).

Bendrovė aktyviai dalyvauja ir Lietuvos jaunosios kartos supažindinimo su šiuolaikiniu verslu ir darbu programose, padedančiose moksleiviams atsakyti į išskylančius klausimus renkantis specialybę, norimą įgyti išsilavinimą. Ataskaitiniais metais buvo priimtos Kuršėnų raj. 6 mokyklų ir Šilalės raj. moksleivių grupės, o taip pat organizuota „Jaunojo kolegos diena“.

**Dividendų politika.** LITEXPO kiekvienais metais mokėjo dividendus, nors ir neturi oficialiai akcininkų patvirtintos dividendų mokėjimo politikos. LITEXPO politika dividendų mokėjimo atžvilgiu visada buvo palanki akcininkams, nes supranta, kad dividendų mokėjimas daro didelę įtaką Bendrovės veiklos vertinimui.

2010 metais LITEXPO uždirbo 21 tūkst. Lt grynojo pelno, kurį skyrė investicijoms. LITEXPO sprendimas dėl dividendų mokėjimo bei jų dydžio gali būti įtakojamas dviejų aplinkybių: tai uždirbto grynojo pelno sumos bei ataskaitiniais metais įgyvendintų investicinių projektų apimtys ir jų svarbos valstybės atžvilgiu. 2011-2013 metų LITEXPO įgyvendinamam projektui suteiktas valstybės svarbos statusas, todėl manoma, kad šiuo periodu uždirbtas pelnas turėtų būti reinvestuojamas. Ateityje



dividendams Bendrovė galėtų skirti iki 50 proc. uždirbto metinio grynojo pelno sumos. Už 2010 metus Bendrovė dividendų akcininkams mokėti nenumato.

## STRATEGINĖS NUOSTATOS, KAPITALO INVESTICIJOS IR FINANSINĖS PROGNOZĖS 2011 METAIS

2011 metais Bendrovė toliau sieks 2010-2013 metų strateginių nuostatų įgyvendinimo. Sudarant 2011 metų veiklos bei finansinį planą, tikslams pasiekti iškeltos prioritetinės užduotys kiekvienoje Bendrovės veiklos srityje.

2011 m. planai parodų ir konferencijų verslo srityje. 2011 metų LITEXPO parodų plane – 20 tarptautinių parodų, įmonių grupinių eksporto iniciatyvų organizavimo paslaugų teikimas, 3 dideli valstybinės svarbos renginiai ir šimtai firmų pristatymų, seminarų, konferencijų tiek parodų metu, tiek ir rengiamų atskirai. 2011 metų parodos – dauguma jų, gerai žinomos, rengiamos kasmet arba kas antrus metus. Šiais metais jaučiamas didesnis dalyvių aktyvumas įvairiose temose, gaunama daugiau užklausimų dalyvauti vienoje ar kitoje parodoje. Parodose daugėja naujų dalyvių tiek iš Lietuvos, tiek iš užsienio šalių, tai daugiausiai smulkios ir vidutinės įmonės. Kita tendencija išlieka ta pati jau keletą metų. Parodos būna itin sėkmingos, kai jas lydi atskira renginių programa, suteikianti parodomis pridėtinę vertę.

Pirmosios 2011 metų parodos – „Mokymasis, studijos, karjera“ ir Vilniaus knygų mugė buvo sėkmingos ir labai gerai lankomos. Lankytojų skaičius jose siekė kelias dešimtis tūkstančių, jose netrūko renginių. Paroda „Mokymasis, studijos, karjera“ sulaukė daugiau nei 40 000 lankytojų, buvo surengti 64 seminarai, konferencijos, prisistatymai. Rekordinis buvo šių metų Vilniaus knygų mugės lankytojų skaičius – 61 800, o renginių programoje buvo 330 renginių. Prisidėdamas prie eksporto plėtros bei šalies įvaizdžio formavimo LITEXPO 2010 metais dalyvavo įgyvendinant Valstybinio turizmo departamento projektą „Dalyvavimas tarptautinėse turizmo parodose ir Lietuvos turizmo galimybių pristatymas jose“. 2011 metais drauge su VŠĮ Eksportuojančioji Lietuva Bendrovė teiks įmonių grupinių eksporto iniciatyvų organizavimo paslaugas.

LITEXPO – aktyvus konferencinio tuzimo rinkos dalyvis, todėl sieks suorganizuoti ne mažiau kaip **500 renginių** parodų ir neparodiniu laikotarpiu, dalį kurių sudarytų tarptautinės aukšto lygio konferencijos. Svarbiausios iš jų :

1. ESBO ministrų tarybos sesija 2011 m. gruodžio 6-7 dienomis. LR Vyriausybės pasitarimo protokolu Nr.3, 2011 m. sausio mėn. 19 dienos, pritarta tarptautinės ESBO konferencijos surengimui pasirinkti LITEXPO bazę

2. Demokratijų bendrijų aukšto lygio užsienio reikalų ministrų susitikimas 2011 m.

3. Baltijos ir Šiaurės jūros šalių Fizinės medicininės ir reabilitacijos mokslinės draugijos II-asis kongresas 2011 m. rugsėjo mėn.

Stiprinant partnerystės ryšius su tarptautiniais konferencijų organizatoriais bei konferencijų centrais bei didinant LITEXPO konferencijų centro žinomumą užsienio rinkose, bus siekiama pritraukti į Lietuvą ir daugiau tarptautinių renginių.

Kapitalo investicijų programa 2011 metams. Visi Lietuvos parodų centro LITEXPO investiciniai projektai įgyvendinami ilgalaikių Bendrovės strateginių tikslų pasiekimui. Investicijų apimtys bei jų finansavimo šaltiniai yra derinami su pagrindiniu Bendrovės akcininku LR Ūkio ministerija. LR Ūkio ministerija, pritardama investiciniams LITEXPO projektams, atsižvelgia į tai, ar investicinių projektų strateginiai tikslai konferencinio (dalykinio) turizmo vystymo srityje atitinka turizmo infrastruktūros plėtros investicijų prioritetus, nurodytus Nacionalinės turizmo plėtros 2007–2013 metų programoje bei 2007–2013 metų Sanglaudos skatinimo veiksmų programoje. Taip pat vertina, ar projektai susiję su LR Ūkio ministerijos strateginiais tikslais „Skatinti Lietuvos ūkio plėtrą ir didinti konkurencingumą“, „Skatinti vietinio ir atvykstamojo turizmo plėtrą, „Prisidėti prie nacionalinės turizmo plėtros programos įgyvendinimo“ ir pan.

2011-2013 metais Bendrovė numato vykdyti trečiąjį LITEXPO konferencijų bazės modernizavimo ir plėtros etapą. Investicinio projekto tikslas - pritaikyti LITEXPO parodų ir kongresų centrą 2011 metų ESBO ministrų tarybos sesijai bei 2013 metų Lietuvos pirmininkavimo Europos Sąjungai renginiams surengti, o kartu ir kitų pramoginių-kultūrinių renginių organizavimui.

Investicijos į 2011-2013 metų projektą „Nacionalinio Lietuvos parodų, kongresų ir pramoginių renginių centro LITEXPO įkūrimas“ pilnai atitinka valstybės investicijų programų tikslus bei prioritetus. Numatoma projekto įgyvendinimo pradžia - 2011 m. kovo mėn., o pabaiga 2012 metų birželio mėn. Projekto vertė – 6,6 mln. Lt, iš kurių ES Struktūrinė parama apie 2 mln. Lt. Per 2011 metus Bendrovė investuos iki 4,8 mln. Lt.

## 4 lentelė. LITEXPO kapitalo investicijos 2011 metais

Parodų salės Nr.	Investicijų pavadinimas	Mato vnt.	Kiekis	Investicija 2011 m. (tūkst. Lt su PVM)
4 salė	Šildymo – kondicionavimo sistemos, automatikos, apšvietimo, grindų dangos bei kitų bendrastatybinių rekonstrukcijos darbų atlikimas (įskaitant techninių projektų parengimą)	kompl	1	2.985
Visos salės	Naujų baldų įsigijimas	kompl	1	605
5 salė	Garsą izoliuojančių pakabinamų lubų bei jų montavimo konstrukcijų atskiroms konferencinėms erdvėms pastatyti įsigijimas	kv.m	1325	185
5 salė	OCTANORM surenkamos konstrukcijos atskiriems delegacijų ofisams bei žurnalistų zonoms pastatyti	kompl	1	454
4 salė	Garsą izoliuojančios akustinės medžiagos įsigijimas (su bėgine sistema atskirti konferencijų salių erdves ir taip įrengti 4 papildomas, izoliuotas konferencines sales)	kompl	1	300
3,4,5 salės	Apšvietimo sistemos- dieniniai šviestuvai į lubas	kompl	1	121
5 salė	Kondicionieriai papildomoms uždaroms salėms	kompl	1	100
3,4 salės	Kita įranga (vėliavų stovai, kitos įv. konstrukcijos)	Kompl.	1	50
	<b>INVESTICIJOS VISO</b>			<b>4.800</b>

Veiklos tikslai ir siektini finansiniai rodikliai 2011 metais. LITEXPO 2011 metų finansinis planas parengtas, įvertinus ne tik makroekonominių rodiklių perspektyvas, bet ir galimų pajamų potencialą, susijusių su konferencinio turizmo bei tarptautinių renginių plėtra LITEXPO parodų ir kongresų centre. Šalies augimo veiksmu ir toliau išliekant eksportui, o metinį BVP augimą prognozuojant tik iki 2-2,5 proc, 2011 metams parengtas LITEXPO finansinis planas laikomas optimistiniu.

Bendrovė pajamų numato gauti iki 11,2 mln. Lt, o pelno iki apmokestinimo - iki 300 tūkst. Lt. Toks finansinis metų biudžetas užtikrins Bendrovei galimybę savalaikiai atsiskaityti su darbuotojais, paslaugų ir prekių tiekėjais, valstybe bei akcininkais. Rengiant 2011 metų biudžetą, buvo vadovautasi svarbiausia nuostata, kad išlaidos negali didėti, lyginant su 2010-aisiais, išskyrus atvejus, kai būtina spręsti neatidėliotinus ar strateginius uždavinius. 2011 metais numatyta kai kurių pastoviųjų Bendrovės kaštų mažėjimas dėl 2009-2010 metais įgyvendintų sprendimų veiklos efektyvumo gerinimo srityje. Prie didžiausių 2011 m. išlaidų didėjimų priskirti galima būtų tik dėl numatomos metinės infliacijos iki 2 % padidintą darbo užmokesčio fondą, išlaidų padidėjimą dėl sunaudojamų medžiagų bei energijos kainų pokyčių, o taip pat banko paskolų palūkanų didėjimą.

2011 metais bendro parodinės veiklos pajamų augimo neplanuojama, nes kai kurios tradicinių tematikų parodos LITEXPO vyksta kas antri metai ir 2011 metais jų surengti nenumatyta – tai Adprint, Agrobalt, Baltgastro. Iki 40% pajamų didinimo užduotys nustatytos ankstesniais metais labai sumažėjusiai, tačiau šiemet atsigaunančiai automobilių rinkos parodai ALT, o 5-6 % augimo užduotys numatytos knygų, studijų, statybų, baldų bei kitų tradicinių tematikų parodoms. Ženklesnio pajamų augimo šiais metais tikimasi ir iš tarptautinių renginių ir konferencijų skaičiaus didėjimo, jų įrengimo bei aptarnavimo veiklos. Įgyvendintas rinkodaros priemonių projektas konferencinio turizmo vystymo srityje, manoma pritrauks į LITEXPO daugiau tarptautinių konferencijų ir renginių. Be to, šiais metais įsteigtas Vilniaus konferencijų biuras turėtų plačiau paviešinti Vilniaus konferencijų centrus, tame tarpe ir LITEXPO. Todėl Bendrovė numato ir toliau skirti lėšų savo bazės modernizavimui ir sieks tapti vienu patraukliausių konferencijų centrų Baltijos regione.

LITEXPO įvertinusi galimus savo vidinius veiklos pokyčius bei vis dar esančius taupymo rezervus, o taip pat ir galimų pajamų potencialą, numato užtikrinti 2011 metų planinių veiklos bei finansinių įsipareigojimų vykdymą.

Direktorius



Aloyzas Tarvydas

## Uždaroji akcinė bendrovė Lietuvos parodų centras "LITEXPO"

(įmonės pavadinimas)

120080713, Laisvės per. 5, LT-024215 Vilnius

(įmonės kodas, adresas, kiti duomenys)

(Tvirtinimo žyma)

## 2010 m. gruodžio 31 d. BALANSAS

2011 vasario 15 d. Nr. 1

(ataskaitos sudarymo data)

2010 metų

(ataskaitinis laikotarpis)


Litais

(ataskaitos tikslumo lygis ir valiuta)

	TURTAS	Pastabos Nr.	Finansiniai metai	Praeję finansiniai
<b>A.</b>	<b>ILGALAIKIS TURTAS</b>	(2+8+19+24)	<b>44942333</b>	<b>46514815</b>
I.	NEMATERIALUSIS TURTAS	(3+4+5+6+7)	45186	20360
I.1.	Plėtros darbai			
I.2.	Prestižas			
I.3.	Patentai, licencijos		6958	10696
I.4.	Programinė įranga		38228	9664
I.5.	Kitas nematerialusis turtas			
II.	MATERIALUSIS TURTAS	(9+...+16)	44804747	46402055
II.1.	Žemė			
II.2.	Pastatai ir statiniai		40290706	35287296
II.3.	Mašinos ir įrengimai			
II.4.	Transporto priemonės		65917	112158
II.5.	Kita įranga, prietaisai, įrankiai ir įrenginiai			
II.6.	Nebaigta statyba		39466	8275312
II.7.	Kitas materialusis turtas		4408658	2727289
II.8.	Investicinis turtas	(17+18)	-	-
II.8.1.	Žemė			
II.8.2.	Pastatai			
III.	FINANSINIS TURTAS	(20+21+22+23)	92400	92400
III.1.	Investicijos į dukterines ir asocijuotas įmones		92400	92400
III.2.	Paskolos asocijuotoms ir dukterinėms įmonėms			
III.3.	Po vienerių metų gautinos sumos			
III.4.	Kitas finansinis turtas			
IV.	KITAS ILGALAIKIS TURTAS	(25+26)	-	-
IV.1.	Atidėtojo mokesčio turtas			
IV.2.	Kitas ilgalaikis turtas			
<b>B.</b>	<b>TRUMPALAIKIS TURTAS</b>	(28+36+40+44)	<b>2823681</b>	<b>5915399</b>
I.	ATSRAGOS, IŠANKSTINIAI APMOKĖJIMAI IR NEBAIGTOS VYKDYTI SUTARTYS	(29+34+35)	2153804	2179405
I.1.	Atsargos	(30+31+32+33)	2109070	2057440
I.1.1.	Žaliavos ir komplektavimo gaminiai		2068200	2020639
I.1.2.	Nebaigta gamyba			
I.1.3.	Pagaminta produkcija			
I.1.4.	Pirktos prekės, skirtos perparduoti		40870	36801
I.1.5.	Ilgalaikis materialusis turtas, skirtas parduoti			
I.2.	Išankstiniai apmokėjimai		44734	121965
I.3.	Nebaigtos vykdyti sutartys			
II.	PER VIENERIUS METUS GAUTINOS SUMOS	(37+38+39)	407944	2672580
II.1.	Pirkėjų įsiskolinimas		148197	65248
II.2.	Dukterinių ir asocijuotų įmonių skolos		5270	4609
II.3.	Kitos gautinos sumos		254477	2602723
III.	KITAS TRUMPALAIKIS TURTAS	(41+42+43)	-	533021
III.1.	Trumpalaikės investicijos			
III.2.	Terminuoti indėliai			533021
III.3.	Kitas trumpalaikis turtas			
IV.	PINIGAI IR PINIGŲ EKIVALENTAI		261933	530393
	<b>TURTO IŠ VISO:</b>	(1+27)	<b>47766014</b>	<b>52430214</b>

	NUOSAVAS KAPITALAS IR ĮSIPAREIGOJIMAI	Pastabos Nr.	Finansiniai metai	Praeję finansiniai
<b>C.</b>	<b>NUOSAVAS KAPITALAS</b>	(47+52+53+57)	<b>31539517</b>	<b>31518120</b>
I.	KAPITALAS	(48+49+50+51)	6438530	6438530
I.1.	Įstatinis (pasirašytasis)		6438530	6438530
I.2.	Pasirašytasis neapmokėtas kapitalas (-)			
I.3.	Akcijų priedai			
I.4.	Savos akcijos (-)			
II.	PERKAINOJIMO REZERVAS (REZULTATAI)		515708	515708
III.	REZERVAI	(54+55+56)	24563882	25338853
III.1.	Privalomasis		643853	643853
III.2.	Savoms akcijoms įsigyti			
III.3.	Kiti rezervai		23920029	24695000
IV.	NEPASKIRSTYTASIS PELNAS (NUOSTOLIAI)	(58+59)	21397	(774971)
IV.1.	Ataskaitinių metų pelnas (nuostoliai)		21397	(377211)
IV.2.	Ankstesnių metų pelnas (nuostoliai)			(397760)
<b>D.</b>	<b>DOTACIJOS, SUBSIDIJOS</b>		<b>10861606</b>	<b>13177925</b>
<b>E.</b>	<b>MOKĖTINOS SUMOS IR ĮSIPAREIGOJIMAI</b>	(62+75)	<b>5364891</b>	<b>7734169</b>
I.	PO VIENERIŲ METŲ MOKĖTINOS SUMOS IR ILGALAIKIAI ĮSIPAREIGOJIMAI	(63+67+68+69+73+74)	2019888	3107520
I.1.	Finansinės skolos	(64+65+66)	2019888	3107520
I.1.1.	Lizingo (finansinės nuomos) ar panašūs įsipareigojimai			
I.1.2.	Kredito įstaigoms		2019888	3107520
I.1.3.	Kitos finansinės skolos			
I.2.	Skolos tiekėjams			
I.3.	Gauti išankstiniai apmokėjimai			
I.4.	Atidėjiniai	(70+71+72)	-	-
I.4.1.	Įsipareigojimų ir reikalavimų padengimo			
I.4.2.	Pensijų ir panašių įsipareigojimų			
I.4.3.	Kiti atidėjiniai			
I.5.	Atidėtojo mokesčio įsipareigojimas			
I.6.	Kitos mokėtinos sumos ir ilgalaikiai įsipareigojimai			
II.	PER VIENERIUS METUS MOKĖTINOS SUMOS IR TRUMPALAIKIAI ĮSIPAREIGOJIMAI	(76+77+80+...+85)	3345003	4626649
II.1.	Ilgalaikių skolų einamųjų metų dalis			
II.2.	Finansinės skolos		2123640	2109984
II.2.1.	Kredito įstaigoms	(78+79)	2019888	2002624
II.2.2.	Kitos skolos		103752	107360
II.3.	Skolos tiekėjams		198089	1922371
II.4.	Gauti išankstiniai apmokėjimai		352791	382710
II.5.	Pelno mokesčio įsipareigojimai			
II.6.	Su darbo santykiais susiję įsipareigojimai		232289	193477
II.7.	Atidėjiniai		10000	16600
II.8.	Kitos mokėtinos sumos ir trumpalaikiai įsipareigojimai		428194	1507
	<b>NUOSAVO KAPITALO IR ĮSIPAREIGOJIMŲ IŠ VISO:</b>	(46+60+61)	<b>47766014</b>	<b>52430214</b>

Direktorius  
(įmonės vadovo pareigų pavadinimas)

  
(parašas)

Aloyzas Tarvydas  
(vardas ir pavardė)

Pelno (nuostolių) ataskaitos forma

Uždaroji akcinė bendrovė Lietuvos parodų centras "LITEXPO"

(įmonės pavadinimas)

120080713, Laisvės per. 5, LT-024215 Vilnius

(įmonės kodas, adresas, kiti duomenys)

(Tvirtinimo žyma)

**2010 m. gruodžio 31 d. PELNO (NUOSTOLIŲ) ATASKAITA**

2011 vasario 15 d. Nr. 1  
(ataskaitos sudarymo data)

2010 m.

(ataskaitinis laikotarpis)

Litais

(ataskaitos tikslumo lygis ir

Eil. nr.	STRAIPSNIAI	Pastabos Nr.	Finansiniai metai	Praėję finansiniai metai
I.	<b>PARDAVIMO PAJAMOS</b>		<b>11812786</b>	<b>10512020</b>
II.	<b>PARDAVIMO SAVIKAINA</b>		<b>9056358</b>	<b>8195834</b>
III.	<b>BENDRASIS PELNAS (NUOSTOLIAI)</b>	(I-II-2)	<b>2756428</b>	<b>2316186</b>
IV.	<b>VEIKLOS ŠAŪAUDOS</b>	(IV.1+IV.2)	<b>2676860</b>	<b>2809272</b>
IV.1	Pardavimo		23089	48303
IV.2	Bendrosios ir administracinės		2653771	2760969
V.	<b>TIPINĖS VEIKLOS PELNAS (NUOSTOLIAI)</b>	(III-IV)	<b>79568</b>	<b>(493086)</b>
VI.	<b>KITA VEIKLA</b>	(VI.1-VI.2)	<b>73239</b>	<b>25500</b>
VI.1.	Pajamos		73362	39379
VI.2.	Šaūaudos		123	13879
VII.	<b>FINANSINĖ IR INVESTICINĖ VEIKLA</b>	(VII.1-VII.2)	<b>(131410)</b>	<b>90375</b>
VII.1.	Pajamos		24635	202822
VII.2.	Šaūaudos		156045	112447
VIII.	<b>IPRASTINĖS VEIKLOS PELNAS (NUOSTOLIAI)</b>	(V+VI+VII)	<b>21397</b>	<b>(377211)</b>
IX.	<b>PAGAUTĖ</b>			
X.	<b>NETEKIMAI</b>			
XI.	<b>PELNAS (NUOSTOLIAI) PRIĖŠ APMOKESTINIMĄ</b>	(VIII+IX-X)	<b>21397</b>	<b>(377211)</b>
XII.	<b>PELNO MOKESTIS</b>			
XIII.	<b>GRYNASIS PELNAS (NUOSTOLIAI)</b>	(XI-XII)	<b>21397</b>	<b>(377211)</b>

Direktorius

(įmonės vadovo pareigų pavadinimas)



(parašas)

Aloyzas Tarvydas

(vardas ir pavardė)

Netiesioginiu būdu sudaromos  
ataskaitos forma

**Uždaroji akcinė bendrovė Lietuvos parodų centras "LITEXPO"**

(įmonės pavadinimas)

**120080713, Laisvės per. 5, LT-024215 Vilnius**

(įmonės kodas, adresas, kiti duomenys)

(Tvirtinimo žyma)

**2010 m. gruodžio 31 d. PINIGŲ SRAUTŲ ATASKAITA**

2011 vasario 15d. Nr.1  
(ataskaitos sudarymo data)

2010 m.


(ataskaitinis laikotarpis)

(ataskaitos tikslumo lygis ir

Eil. Nr.	Straipsniai	Pasta-bos Nr.	Finansiniai metai	Praėję finansiniai metai
1.	<b>I. Pagrindinės veiklos pinigų srautai</b>			
2.	I.1. Grynasis pelnas (nuostoliai)		21397	(377211)
3.	I.2. Nusidėvėjimo ir amortizacijos sąnaudos		2067676	2019545
4.	I.3. Po vienerių metų gautinų sumų (padidėjimas) sumažėjimas			
5.	I.4. Atsargų (padidėjimas) sumažėjimas		(51630)	35989
6.	I.5. Išankstinių apmokėjimų (padidėjimas) sumažėjimas		77231	111957
7.	I.6. Nebaigtų vykdyti sutarčių (padidėjimas) sumažėjimas			
8.	I.7. Pirkėjų įsiskolinimo (padidėjimas) sumažėjimas		(82949)	182995
9.	I.8. Dukterinių ir asocijuotų įmonių skolų (padidėjimas) sumažėjimas		(661)	103
10.	I.9. Kitų gautinų sumų (padidėjimas) sumažėjimas		2348246	(2496707)
11.	I.10. Kito trumpalaikio turto (padidėjimas) sumažėjimas		533021	546773
12.	I.11. Ilgalaikių skolų tiekėjams ir gautų išankstinių apmokėjimų padidėjimas (sumažėjimas)			
13.	I.12. Trumpalaikių skolų tiekėjams ir gautų išankstinių apmokėjimų padidėjimas (sumažėjimas)		(1754201)	1752936
14.	I.13. Pelno mokesčio įsipareigojimų padidėjimas (sumažėjimas)			(135199)
15.	I.14. Su darbo santykiais susijusių įsipareigojimų padidėjimas (sumažėjimas)		38812	(162071)
16.	I.15. Atidėjinių padidėjimas (sumažėjimas)		(6600)	
17.	I.16. Kitų mokėtinų sumų ir įsipareigojimų padidėjimas (sumažėjimas)		423079	(186354)
18.	I.17. Ilgalaikio materialiojo ir nematerialiojo turto perleidimo rezultatų eliminavimas			
19.	I.18. Finansinės ir investicinės veiklos rezultatų eliminavimas		131410	(90375)
20.	I.19. Kitų nepiniginių straipsnių eliminavimas		4	7
21.	<b>Grynieji pagrindinės veiklos pinigų srautai</b>	(2+...+20)	<b>3744835</b>	<b>1202388</b>
22.	<b>II. Investicinės veiklos pinigų srautai</b>			
23.	II.1. Ilgalaikio turto (išskyrus investicijas) įsigijimas		(1510303)	(6499303)
24.	II.2. Ilgalaikio turto (išskyrus investicijas) perleidimas			
25.	II.3. Ilgalaikių investicijų įsigijimas			
26.	II.4. Ilgalaikių investicijų perleidimas			

27.	II.5.	Paskolų suteikimas			
28.	II.6.	Paskolų susigrąžinimas			
29.	II.7.	Gauti dividendai, palūkanos		23283	200822
30.	II.8.	Kiti investicinės veiklos pinigų srautų padidėjimai		(1301214)	4279287
31.	II.9.	Kiti investicinės veiklos pinigų srautų sumažėjimai			
32.		<b>Grynieji investicinės veiklos pinigų srautai</b>	(23-...+31)	<b>(2788234)</b>	<b>(2019194)</b>
33.	III.	<b>Finansinės veiklos pinigų srautai</b>			
34.	III.1.	Pinigų srautai, susiję su įmonės savininkais	(35+36+37+38)	-	(450697)
35.	III.1.1.	Akcijų išleidimas			
36.	III.1.2.	Savininkų įnašai nuostoliams padengti			
37.	III.1.3.	Savų akcijų supirkimas			(450697)
38.	III.1.4.	Dividendų išmokėjimas			
39.	III.2.	Pinigų srautai, susiję su kitais finansavimo šaltiniais	(40+43+48+...+51)	(1225570)	993442
40.	III.2.1.	Finansinių skolų padidėjimas		932256	3107520
41.	III.2.1.1.	Paskolų gavimas		932256	3107520
42.	III.2.1.2.	Obligacijų išleidimas			
43.	III.2.2.	Finansinių skolų sumažėjimas	(44+45+46+47)	(2157826)	(2114075)
44.	III.2.2.1.	Paskolų gražinimas		(2002624)	(2002624)
45.	III.2.2.2.	Obligacijų supirkimas			
46.	III.2.2.3.	Sumokėtos palūkanos		(155202)	(111451)
47.	III.2.2.4.	Lizingo (finansinės nuomos) mokėjimai			
48.	III.2.3.	Kitų įmonės įsipareigojimų padidėjimas			
49.	III.2.4.	Kitų įmonės įsipareigojimų sumažėjimas			
50.	III.2.5.	Kiti finansinės veiklos pinigų srautų padidėjimai			
51.	III.2.6.	Kiti finansinės veiklos pinigų srautų sumažėjimai			(3)
52.		<b>Grynieji finansinės veiklos pinigų srautai</b>	(34+39)	<b>(1225570)</b>	<b>542745</b>
53.	IV.	Valiutų kursų pasikeitimo įtaka grynujų pinigų ir pinigų ekvivalentų likučiui		509	1006
54.	V.	<b>Grynasis pinigų srautų padidėjimas (sumažėjimas)</b>	(21+32+52+53)	<b>(268460)</b>	<b>(273055)</b>
55.	VI.	Pinigai ir pinigų ekvivalentai laikotarpio pradžioje		530393	803448
56.	VII.	Pinigai ir pinigų ekvivalentai laikotarpio pabaigoje	(54+55)	261933	530393

Direktorius  
(įmonės vadovo pareigų pavadinimas)

  
(parašas)

Aloyzas Tarvydas  
(vardas ir pavardė)

Nuosavo kapitalo pokyčių ataskaitos forma

**UAB Lietuvos parodų centras "LITEXPO"**

(įmonės pavadinimas)

**120080713, Laisvės per. 5, Vilnius**

(įmonės kodas, adresas, kiti duomenys)

(Tvirtinimo žyma)

**2010m. gruodžio 31 d. NUOSAVO KAPITALO POKYČIŲ ATASKAITA**

2011 vasario 15 d. Nr.1  
(ataskaitos sudarymo data)

	2010 m. (ataskaitinis laikotarpis)				Litai (ataskaitos tikslumo lygis ir valiuta)		
	Apmokėtas įstatinis kapitalas	Akcijų priedai	Savos akcijos (-)	Perkainojimo rezervas Ilgalaikio materialiojo turto	Įstatymo numatyti Privalomas savoms akcijoms įsigyti	Kiti rezervai	Iš viso
1. Likutis užpraėjusių finansinių metų pabaigoje	6438530			515708	643853	23638914	32346029
2. Apskaitos politikos pakeitimo rezultatas							-
3. Esminių klaidų taisymo rezultatas							-
4. Perskaiciuotas likutis užpraėjusių finansinių metų pabaigoje	6438530	-	-	515708	643853	23638914	32346029







## AIŠKINAMASIS RAŠTAS

### Registracija ir nuosavybė

Įregistruota:	1990-12-05
Perregistruota:	1995-04-20 perregistruota iš AB į UAB
Įmonės kodas:	120080713
PVM mokėtojo kodas:	LT200807113
Socialinio draudimo kodas:	19-056381
Įmonės teisinis statusas:	Valstybinio kapitalo UAB
Įmonės buveinė:	Laisvės pr.5, Vilnius

### Akcininkai

Eil. Nr.	Akcininkai	Akcijos rūšis	Nominali akcijos vertė Lt	Turimų akcijų kiekis, vnt	Akcininkui priklausanti įstatinio kapitalo dalis, Lt	Akcininkui priklausanti įstatinio kapitalo dalis, %
1.	LR Ūkio ministerija	PVA	10	635.470	6.354.700	98,70%
2.	Kiti	PVA	10	8.383	83.830	1,30%
	Viso:	*	*	643.853	6.438.530	

UAB LPC „LITEXPO“ Įstatinio kapitalo struktūra (priedas Nr. 8)

Bendrovė vykdo šią ūkinę veiklą:

- (82.30) posėdžių ir verslo renginių organizavimas;
- (56.21) pagaminto valgio tiekimas renginiams.

Vidutinis sąrašinis darbuotojų skaičius 2010 m. buvo 125,75, 2009 m. – 126. Bendrovėje dirba trys vadovai: direktorius, direktoriaus pavaduotoja ir vyr. buhalterė. Finansiniai ryšiai su bendrovės vadovais ir kt. susijusiais asmenimis pateikti priede Nr.S-1.

UAB Lietuvos parodų centras „LITEXPO“ (toliau LPC „LITEXPO“) metinės finansinės ataskaitos parengtos vadovaujantis Lietuvos Respublikos buhalterinės apskaitos, įmonių finansinės atskaitomybės įstatymais bei Verslo apskaitos standartais ir UAB LPC „LITEXPO“ patvirtintomis metodikomis, kurios neprieštarauja tarptautiniams apskaitos standartams ir užtikrina bendrovės apskaitos teisingumą.

Rengiant metines finansines UAB LPC „LITEXPO“ atskaitas buvo atsižvelgiama į veiklos tęstinumo principą t.y. numatoma, kad UAB LPC „LITEXPO“ artimiausioje ateityje galės tęsti savo veiklą. Visos sumos Bendrovės metinės finansinės atskaitos yra pateiktos nacionaline Lietuvos Respublikos valiuta – litais (Lt.)

Finansiniai UAB LPC „LITEXPO“ metai sutampa su kalendoriniais metais.

### Nematerialus turtas

Nematerialiam turtui priskiriamas indentifikuojamas nepiniginis turtas, neturintis materialios formos, kuriuo bendrovė disponuoja ir kurį naudodama tikisi gauti tiesioginės ir netiesioginės naudos.

Nematerialus turtas apskaitoje registruojamas įsigijimo savikaina, finansinėje apskaitoje parodomas įsigijimo (pasigaminimo) savikaina. Balanse jis parodomas likutine verte, kuri apskaičiuojama iš įsigijimo savikainos atimant amortizaciją ir vertės sumažėjimo sumą. Amortizacijos sąnaudos priskiriamos bendrovės veiklos sąnaudomis. Amortizacija skaičiuojama taikant tiesiogiai proporcingą metodą. Likvidacinė vertė nenustatoma.

**Nematerialiojo turto grupės ir jų naudingo tarnavimo laikas:**

Eil. Nr.	Turto grupė	Amortizacija
1.	Patentai, licenzijos	3
2.	Programinė įranga	3
3.	Kitas nematerialus turtas	4

Įsigyto per ataskaitinį laikotarpį nematerialiojo turto vertė sudaro 47627 Lt. Per ataskaitinį laikotarpį priskaičiuota amortizacijos suma sudaro 22802 Lt. Amortizacijos sąnaudomis priskiros:

- veiklos sąnaudoms - 19347 Lt.
- dotacijos ir subsidijos mažinimui - 3455 Lt.

UAB LPC „LITEXPO“ Nematerialaus turto judėjimas (priedas Nr.1).

**Materialus turtas**

Ilgalaikiu materialiuoju turtu bendrovėje pripažįstamas ir registruojamas apskaitoje toks turtas, kuris teikia bendrovei ekonominės naudos ilgiau nei vienerius metus ir kurio įsigijimo ar pasigaminimo savikaina yra nemažesnė už bendrovės nustatytą minimalią sumą, t.y. 800 Lt. Ilgalaikis materialus turtas įsigijimo metu apskaitoje registruojamas įsigijimo (pasigaminimo) savikaina. Balanse materialus turtas parodomas įsigijimo savikaina, atėmus sukauptą nusidėvėjimą ir turto vertės sumažėjimo sumą. Ataskaitiniais metais bendrovės įsigyto ilgalaikio materialaus turto įsigijimo vertė 1462676 Lt. 2010m. bendrovė nurašė nenaudojamo ilgalaikį materialaus turto už 29947 Lt. Ataskaitinio laikotarpio apskaičiuoto nusidėvėjimo suma sudaro 3059980 Lt. Nusidėvėjimo sąnaudos priskirtos:

- parduotų prekių ir paslaugų savikainai - 1437330 Lt.
- veiklos sąnaudoms - 610999 Lt.
- dotacijos ir subsidijos mažinimui - 1011651 Lt.

UAB LPC „LITEXPO“ IMT grupės, jų įvertinimas, nusidėvėjimo skaičiavimo metodai (priedas Nr.2);

UAB LPC „LITEXPO“ Ilgalaikio turto judėjimas ( priedas Nr. 3);

2006 metais bendrovė gavo AB SEB Vilniaus banko paskolą, kurią gražino 2010 metais.

2009 metais bendrovė gavo iš SWEDBANK AB paskolą, kurią reiks gražinti 2012 metais. Už šią paskolą bankui įkeistas konferencijų parodų paviljonas.(priedas Nr.4)

Bendrovė naudoja savo veikloje ilgalaikį materialųjį turtą, kurio likutinė vertė lygi 1 litui, tačiau jo būklė dar patenkinama ir jis tebenaudojamas bendrovės veikloje. UAB LPC „LITEXPO“ Naudojamas nusidėvėjęs ilgalaikis materialusis turtas (priedas Nr. 5).

**Finansinis turtas**

2010m. balanso ilgalaikio finansinio turto straipsnyje atvaizduota ilgalaikių investicijų į kitas įmones suma 92400 Lt. Rodiklio sudėtyje:

- investicijų į UAB „Pan-Lit service“ suma lygi 92400 Lt.(Vienos akcijos vertė 23100 Lt).

Investicijos bendrovės apskaitoje registruojamos savikainos metodu. 2010 m. bendrovė gavo 10000 Lt dividendų.

UAB LPC „LITEXPO“ Finansinis turtas-asocijuotos įmonės (priedas Nr. 6). 2010 m. bendrovė pirko, bei atliko paslaugas UAB „Pan-Lit service“ (priedas Nr. S-2).

**Atsargos**

Bendrovės apskaitoje, atsargos įvertintos įsigijimo savikaina ir taikomi šie atsargų įkainojimo būdai:

Grupė	Būdas
-------	-------

I. Žaliavos ir komplektavimo gaminiai	FIFO
II. Pirktos prekės skirtos perparduoti	FIFO

UAB LPC „LITEXPO“ Atsargų judėjimas 2010 m. (priedas Nr.7)

**Per vienerius metus gautinos sumos**

Eil. Nr.	Turtas	2010 m.	2009 m.	Pokytis per 2010m. Lt.
1.	Pirkėjų įsiskolinimas	148197	65248	82949
2.	Asocijuotų įmonių skolos	5270	4609	661
3.	Kitos gautinos sumos	254477	2602723	-2348246

2010 m. didžiausi pirkėjų įsiskolinimai:

Pavadinimas	Suma Lt
AMBER TOURS UAB	10195,46
ANDREJARA UAB	12836,89
NUTRIAC BALTICS UAB	11340,20
PASAGA UTENOS TENISO K-S	10000,00
ŠTAROLIO SAULIAUS F-MA	12416,03
INVESTUOK LIETUVOJE VŠĮ	9741,11
ESTRAVEL VILNIUS UAB	9055,64
NORD PROFIL UAB	6268,20
CONTRA DECR UAB	5464,36
PAN-LITSERVICE UAB	5269,77
EKSPOZONA UAB	5074,50
WEB AKADEMIJA VŠĮ	3718,17
NAUJOJI HANZA UAB	3429,00
OMNITEL UAB	3191,80
TARPTAUTINĖ TEISĖS IR VERSLO AUKŠTOJI M-LA	2952,40
BRP INVESTMENT UAB	2904,00
VERALIS-TOUR SRL	2891,93
MAŽYLIO RATAI UAB	2862,80
AUGARA LT UAB	2794,85
CULT DECO UAB	2695,88
LIET.VALST. SIMFONINIS ORKESTRAS	2354,66
SKANUS LAIKAS UAB	2111,45
EITNĖ UAB	2000,00
ELFALIT UAB	1948,50
OMNIDATUM UAB	1742,40
VILAUGĖ UAB	1678,00

Kitų gautinų sumų straipsnyje atvaizduota kitų mokesčių biudžetui bei socialinio draudimo permokos ir avansiniai mokėjimai – 251392,62 Lt, ir kitos skolos -3084,41 Lt.

UAB LPC „LITEXPO“ ilgalaikės ir trumpalaikės gautinos sumos balanse parodomos tikraja verte, t.y atėmus įvertintas abejotinas sumas. Abejotinų skolų sumos pripažįstamos ataskaitinio laikotarpio sąnaudomis. 2010 m. bendrovėje nurašyta 19092,56 Lt.

abejotinų skolų. Atgavus anksčiau pripažintas abejotinas skolas, šiomis sumomis mažinamos ataskaitinio laikotarpio abejotinų skolų sąnaudos. 2010 metais buvo atgautos ankstesniais metais nurašytos skolos –534,40 Lt. Mokestiniu požiūriu abejotinos skolos pripažintos beviltiškėmis ir sudarė 2690,37Lt. Beviltiškėmis pripažintos skolos – 6098,39 Lt. ( įmonėms kurioms paskelbtas bankrotas)

#### Kitas trumpalaikis turtas

Eil. Nr.	Turtas	2010m.	2009 m.	Pokytis per 2010m. Lt.
1.	Terminuoti indėliai	0	533021	-533021

#### Pinigai ir pinigų ekvivalentai

Eil. Nr.	Turtas	2010 m.	2009 m.	Pokytis per 2010m. Lt.
1.	Pinigai banke ir kasoje	261933	530393	-268460

#### Nuosavas kapitalas

2010 m. finansinės atskaitos duomenimis, Bendrovės nuosavas kapitalas sudaro 31539517 Lt. ir yra didesnis už įstatinį. Įstatinis akcinis kapitalas per ataskaitinius metus nepasikeitė.

UAB LPC „LITEXPO“ Įstatinio kapitalo struktūra ( priedas Nr. 8).

Įstatymo numatytas rezervas 643853 Lt. pilnai suformuotas.

Perkainojimo rezervą sudaro ilgalaikio turto perkainojimas, atliktas vyriausybės nustatyta tvarka ir kuris gali būti panaudotas tik įstatinio kapitalo didinimui.

2010 metų balandžio mėn.26d. įvykęs akcininkų susirinkimas paskirstė pelną :

Straipsniai	Suma (Lt)
Ankstesnių finansinių metų nepaskirstytasis pelnas (nuostoliai) ataskaitinių finansinių metų pabaigoje	-397760
Grynasis ataskaitinių finansinių metų pelnas (nuostoliai)	-377211
Pelno (nuostolių) ataskaitoje nepripažintas ataskaitinių finansinių metų pelnas (nuostoliai)	
Pervedimai iš rezervų	774971
Akcininkų įnašai bendrovės nuostoliams padengti (jeigu visus ar dalį nuostolių nusprendė padengti akcininkai)	0
Paskirstytinasis pelnas (nuostoliai) iš viso	0
Pelno dalis, paskirta į privalomąjį rezervą	0
Pelno dalis, paskirta į rezervą savoms akcijoms įsigyti	0
Pelno dalis, paskirta į kitus rezervus	0
investicijų rezervas	0
labdaros ir paramos rezervas	0
Pelno dalis, paskirta dividendams išmokėti	0
Pelno dalis, paskirta metinėms išmokoms (tantjėmoms) valdybos ir stebėtojų tarybos nariams, darbuotojų premijoms ir kitiems tikslams	
metinėms premijoms	
socialinių garantijų rezervas	0
nuostoliams padengti	0
Nepaskirstytasis pelnas (nuostoliai) ataskaitinių finansinių metų pabaigoje, perkeliamas į kitus finansinius metus	0

Per finansinius metus bendrovė uždirbo 21397 Lt. pelną. Kartu su finansine atskaitomybe pateikiamas pelno (nuostolių) paskirstymo projektas.

UAB LPC „LITEXPO“ Pelno paskirstymas (priedas Nr. 9)

2010 m. gautos dotacijos pateiktos lentelėje (priedas Nr.10).

Bendrovės įsipareigojimų iš viso yra 5364891 Lt. Bendrovė turi ilgalaikius ir trumpalaikius įsipareigojimus, kurių įvykdymas užtikrintas bendrovės turtu (priedas Nr. 4). Iš AB SEB banko gavo 8010496 Lt. paskolą. 2007-2010 metais bendrovė paskolą 8010496 Lt. gražino bankui laiku, o 2009 m.-2010m. iš AB Swedbanko gauta 4039776 Lt paskola, kuri bus gražinta iki 2012 m. gruodžio 31 d.

#### UAB LPC „LITEXPO“ mokėtinų sumų ir įsipareigojimų sudėtis 2010m.

Rodikliai	Mokėtinos skolos ar jų dalys			
	Mokėtinų sumų suskaidymas pagal rūšis	Per vienerius finansinius metus	Po vienerių finansinių metų, bet ne vėliau kaip per penkerius metus	Po penkerių finansinių metų
Finansinės skolos:				
1. Lizingo (finansinės nuomos) ar panašūs įsipareigojimai				
2. Kredito įstaigoms	2019888		2019888	
3. Kitos finansinės skolos				
Kitos skolos	1325115			
Iš viso:	3345003		2019888	

#### Trumpalaikių įsipareigojimų pokytis

Eil. Nr.	Per vienerius mokėtinos sumos ir trumpalaikiai įsipareigojimai	2010 m.	2009 m.	Pokytis per 2010m. Lt.
1.	Kitos skolos	103752	107360	-3608
2.	Skolos tiekėjams	198089	1922371	-1724282
3.	Gauti išankstiniai apmokėjimai	352791	382710	-29919
4.	Pelno mokesčio įsipareigojimai			
5.	Su darbo santykiais susiję įsipareigojimai	232289	193477	38812
6.	Atidėjimai	10000	16600	-6600
7.	Kitos mokėtinos sumos ir trumpalaikiai įsipareigojimai	428194	1507	426687

Kitos finansinės skolos, kurias sumokėti reikės per vienerius metus, yra 1 325 115 Lt.

Kitos skolos:

- 103 752 Lt pirkėjų permokos;
- 198 089 Lt skolos tiekėjams;

1.	AGA UAB	10.12.31	90,02
2.	AILAMA UAB	10.12.31	532,40
3.	ALNA BUSINESS SOLUTIONS UAB	10.12.30	951,87
4.	ALNA INTELEGENCE UAB	10.12.29	2.383,70
5.	BALTIJOS VERTIMAI UAB	10.12.31	244,65
6.	BALTNETOS KOMUNIKACIJOS	10.12.31	1.052,70
7.	ELGUVA UAB	10.12.31	37,44
8.	EMPIRIJA UAB	10.12.27	907,50
9.	ENERGIJOS KODAS UAB	10.12.31	31.135,50
10.	EUROCOM SIP UAB	10.12.31	2.141,48
11.	FLEXPRO UAB	10.12.31	1.030,70
12.	FROSTEC UAB	10.12.31	1.691,58
13.	GINESTRA UAB	10.12.22	65,24
14.	KOMPARSA UAB	10.12.27	320,02
15.	LIETUVOS DUJOS	10.12.31	31.205,89
16.	LUKOIL BALTIJA	10.12.31	1.941,82
17.	MINERALINIAI VANDENYS UAB	10.05.12	3,00
18.	NEOSYMMETRIA UAB	10.12.31	1.040,60
19.	NESTE LIETUVA UAB	10.12.31	1.029,33
20.	OMNITEL UAB	10.12.31	1.935,75
21.	PASIDARYK PATS UAB	10.12.22	44,18
22.	RYTŲ SKIRSTOMIEJI TINKLAI	10.12.31	44.192,00
23.	RYŠIŲ REGUL.TARNYBA	10.12.31	16,68
24.	SALAS ZIVIS RAB FILIALAS	10.12.31	0,02
25.	ŠVAROS PASAULIS	10.12.17	617,74
26.	UFI The Global Association	10.10.13	8.632,00
27.	VANVITA UAB	10.12.31	82,00
28.	VIKARINOS TECHNOLOGIJOS	10.12.20	726,00
29.	VILNIAUS ENERGIJA UAB	10.12.31	62.293,90
30.	VILNIAUS VANDENYS UAB	10.12.31	868,05
31.	VILPOSTUS UAB	10.12.31	875,70
	<b>Iš viso</b>		<b>198.089,46</b>

- 352791 Lt. gauti išankstiniai apmokėjimai 2011 m. parodom.
- 232289 Lt. suformuoti atostogų atidėjiniai.
- 10 000 Lt. suformuoti atidėjiniai 2010 m. finansinės atskaitos auditui atlikti. Bendrovėje finansinės atskaitos auditą atlieka apskaitos ir kontrolės UAB „Auditas“;
- 428 194 Lt. kitos trumpalaikės skolos:
  - 419 281 Lt. (turto mokestis);
  - 8 200 Lt. (PVM);
  - 248 Lt. (taršos mokestis);
- 465 Lt. (mokėtinų dividendų deponentai).

Ataskaitiniais metais bendrovė priskaičiavo bei sumokėjo tokius mokesčius:

Eil.Nr.	Pavadinimas	Priskaičiuota	Sumokėta	Likutis
1.	Nekilnojamo turto	419281		



2.	Žemės	69764	69764
3.	Garantinio fondo	3402	3402
4.	Aplinkos teršimo	248	

### **Pelno-nuostolių ataskaitos straipsniai**

Bendrovės pajamos, įskaitant finansinės investicinės ir kitos veiklos pajamos 2010 m. 11 910 783 Lt. Kaip ir ankstesniais metais, pagal gautų pajamų struktūrą, pagrindinė pajamų dalis, t.y. 10 775 546 Lt arba 90,5 % visų gautų pajamų tenka pagrindinei Bendrovės veiklai - parodų organizavimui, įrengimui bei aptarnavimui. Maitinimo komplekso pajamos 2010 metais -1037241 Lt arba 8,7 % visų gautų Bendrovės pajamų, o investicinės ir kitos veiklos pajamos – atitinkamai 97997 Lt arba 0,8 %.

Didžiausią dalį išlaidų struktūroje (11,89 mln. Lt) sudarė LITEXPO darbuotojų darbo užmokesčio fondas (28,66 %), socialinio draudimo(8,8), amortizacijos (nusidėvėjimo) išlaidos (17,4%), reklamos išlaidos (9,4 %), eksploatacinės išlaidos (8,8 %). Lyginant su 2009 metais labai padidėjo ir išlaidos eksploatacijai bei ūkio priežiūrai (elektra, pastatų šildymas, vanduo, sanitarinės paslaugos ir pan.).

UAB LPC „LITEXPO“ Kitos veiklos rezultatai pateikti priede Nr. 11.


Finansinės investicinės veiklos pajamos bei sąnaudos pateiktos priede Nr. 12.

Ataskaitinio laikotarpio Bendrovės įprastinės veiklos ir ypatingų straipsnių rezultatas – yra 21397 pelnas

### **Užbalansinė saskaita**


Bendrovės užbalansinėje sąskaitoje apskaitomas trečiųjų asmenų turtas. Bendrovede 2010m. tokio turto vertė išliko nepakitusi ir sudarė 1500 Lt.

Direktorius



Aloyzas Tarvydas

Vyr. buhalterė



Elena Jegorova

UAB LIETUVOS PARODŲ CENTRAS "LITEXPO"  
(įmonės pavadinimas)

120080713

Laisvės pr.5, Vilnius  
(įmonės kodas, adresas, kiti duomenys)

**NEMATERIALUSIS TURTAS**

2010m.

litais  
Nurodyti – litais ar tūkstančiais litų

Rodikliai	I. Tyrinėjimo ir plėtojimo darbai	II. Įsigytos teisės	III. Prestižas	IV. Kompiuterinės programos	V. Iš anksto apmokėtos sumos	VI. Kitas nematerialusis turtas	Iš viso
<b>Likutinė vertė praėjusių finansinių metų pabaigoje</b>	10896			9664			20360
<b>a) Ilgalaikis nematerialusis turtas įsigijimo savikaina</b>							
Praėjusių finansinių metų pabaigoje	117735			489809		33830	641374
Finansinių metų pokyčiai:				2600	45027		47627
– turto įsigijimas							
– kitiems asmenims perleistas ir nurašytas turtas (-)	1602			43425	-45027		
– perrašymai iš vieno straipsnio į kita + / (-)							
<b>Finansinių metų pabaigoje</b>	119337			535834		33830	689001
<b>b) Amortizacija</b>							
Praėjusių finansinių metų pabaigoje	107039			480145		33830	621014
Finansinių metų pokyčiai:				17461			22802
– finansinių metų amortizacija	5341						
– atstatantys įrašai (-)							
– kitiems asmenims perleisto ir nurašyto turto amortizacija (-)							
– perrašymai iš vieno straipsnio į kita + / (-)							
<b>Finansinių metų pabaigoje</b>	112380			497606		33830	643816
<b>c) Vertės sumažėjimas</b>							
Praėjusių finansinių metų pabaigoje							
Finansinių metų pokyčiai:							
– finansinių metų vertės sumažėjimas							
– atstatantys įrašai (-)							
– kitiems asmenims perleisto ir nurašyto turto (-)							
– perrašymai iš vieno straipsnio į kita + / (-)							
<b>Finansinių metų pabaigoje</b>							
<b>d) Likutinė vertė finansinių metų pabaigoje (a) - (b) - (c)</b>	6957			38228			45185

UAB LIETUVOS PARODŲ CENTRAS "LITEXPO"  
(įmonės pavadinimas)

120080713 Laisvės pr.5, Vilnius  
(įmonės kodas, adresas, kiti duomenys)

**IMT GRUPĖS, JŲ ĮVERTINIMAS, NUSIDĖJIMO SKAIČIAVIMO METODA**

Ilgalaikio materialiojo turto grupės	Minimali vertė	Įvertinimas	Nusidėėjimo skaičiavimo metodas	Tamavimo laikas, produkcijos kiekis
II. Pastatai	800	Įsigijimo savikaina	Tiesiogiai proporcingas (tiesinis)	25,40
III. Statiniai	800	Įsigijimo savikaina	Tiesiogiai proporcingas (tiesinis)	8
IV. Mašinos ir įrengimai	800	Įsigijimo savikaina	Tiesiogiai proporcingas (tiesinis)	5
V. Transporto priemonės	800	Įsigijimo savikaina	Tiesiogiai proporcingas (tiesinis)	6
VI. Kita įranga, prietaisai, įrankiai ir įrenginiai	800	Įsigijimo savikaina	Tiesiogiai proporcingas (tiesinis)	
VII. Nebaigta statyba	0	Įsigijimo savikaina	Tiesiogiai proporcingas (tiesinis)	0
VIII. Kitas materialusis turtas	800	Įsigijimo savikaina	Tiesiogiai proporcingas (tiesinis)	3; 4; 6; 15





Ilgalaikis materialusis turtas  
5 priedas

UAB LIETUVOS PARODŲ CENTRAS "LITEXPO"  
(įmonės pavadinimas)

120080713 Laisvės pr.5, Vilnius  
(įmonės kodas, adresas, kiti duomenys)

NAUDOJAMAS NUSIDĖVĖJĘS ILGALAIKIS MATERIALUSIS TURTAS

Turto grupės pavadinimas	Išijimo savikaina (Lt)
Pastatai	13178689
Statiniai	3687337
Transporto priemonės	290787
Įranga ir kitas materialus turtas	6517877
Baro įranga	567356
Viso	24242046

Finansinis turtas  
6 priedas

UAB LIETUVOS PARODŲ CENTRAS "LITEXPO"

(įmonės pavadinimas)

120080713

Laisvės pr.5, Vilnius

(įmonės kodas, adresas, kiti duomenys)

ASOCIJUOTOS ĮMONĖS

Įmonės pavadinimas	Adresas	Akcijų skaičius	Investicijų dalis įstatiniame kapitale %	Balsų skaičius	Balsai, kuriuos suteikia turimos akcijos %
UAB PAN-LITService	Laisvės pr.5, Vilnius	4	40	4	40

UAB LIETUVOS PARODŲ CENTRAS "LITEXPO"  
(įmonės pavadinimas)

120080713 Laisvės pr.5, Vilnius  
(įmonės kodas, adresas, kiti duomenys)

**ATSARGOS**

littais  
Nurodyti – littais ar tūkstantčiais littų

Rodikliai	I. Žaliavos ir komplektavimo gaminiai	II. Nebaigta gamyba	III. Pagaminta produkcija	IV. Pirktos prekės, skirtos perparduoti	Iš viso
<b>a) Atsargų įsigijimo savikaina</b>					
Praėjusių finansinių metų pabaigoje	2020639			36801	2057440
Finansinių metų pabaigoje	2020639			36801	2057440
	2068200			40870	2109070
<b>b) Nukainojimas iki grynosios galimo realizavimo vertės</b>					
Praėjusių finansinių metų pabaigoje					
Finansinių metų pabaigoje					
<b>c) Grynoji galimo realizavimo vertė finansinių metų pabaigoje (a) - (b)</b>	2068200			40870	2109070
Įkainojimo skirtumai, jei buvo taikomas LIFO būdas					
Įkeistų atsargų vertė					
Atsargos pas trečiuosius asmenis					



UAB LIETUVOS PARODŲ CENTRAS "LITEXPO"  
(įmonės pavadinimas)

120080713 Laisvės pr.5, Vilnius  
(įmonės kodas, adresas, kiti duomenys)

### ĮSTATINIO KAPITALO STRUKTŪRA

Rodikliai	Akcijų skaičius	Suma (Lt)
<b>Akcinio kapitalo struktūra finansinių metų pabaigoje</b>		
1. Pagal akcijų rūšis	<b>643853</b>	<b>6438530</b>
1.1. Paprastosios akcijos	643853	6438530
1.2. Privilegijuotosios akcijos		
1.3. Darbuotojų akcijos		
1.4. Specialiosios akcijos		
1.5. Kitos akcijos		
<b>IS VISO:</b>	<b>635470</b>	<b>6354700</b>
2. Valstybės arba savivaldybių kapitalas	635470	6354700
<b>Savos akcijos, kurias turi pati įmonė</b>		
<b>Akcijos, kurias turi dukterinės įmonės</b>		

**Pelno paskirstymas  
9 priedas**

**UAB LIETUVOS PARODŲ CENTRAS " LITEXPO "**

Im. kodas 120080713 Laisvės per. 5, Vilnius

**PELNO (NUOSTOLIO) PASKIRSTYMAS  
PROJEKTAS**

<b>Straipsniai</b>	<b>Suma (Lt)</b>
Ankstesnių finansinių metų nepaskirstytasis pelnas (nuostoliai) ataskaitinių finansinių metų pabaigoje	0
Grynasis ataskaitinių finansinių metų pelnas (nuostoliai)	21397
Pelno (nuostolių) ataskaitoje nepripažintas ataskaitinių finansinių metų pelnas (nuostoliai)	0
Pervedimai iš rezervų	18800
Akcininkų įnašai bendrovės nuostoliams padengti (jeigu visus ar dalį nuostolių nusprendė padengti akcininkai)	0
Paskirstytinasis pelnas (nuostoliai) iš viso	<b>40197</b>
Pelno dalis, paskirta į privalomąjį rezervą	0
Pelno dalis, paskirta į rezervą savoms akcijoms įsigyti	0
Pelno dalis, paskirta į kitus rezervus	<b>19839</b>
investicijų rezervas	19839
	0
Pelno dalis, paskirta dividendams išmokėti	<b>16079</b>
Pelno dalis, paskirta metinėms išmokoms (tantjemoms) valdybos ir stebėtojų tarybos nariams, darbuotojų premijoms ir kitiems tikslams	<b>4279</b>
metinėms premijoms	
socialinių garantijų rezervas	4279
nuostoliams padengti	
Nepaskirstytasis pelnas (nuostoliai) ataskaitinių finansinių metų pabaigoje, perkeliamas į kitus finansinius metus	<b>0</b>

Gautinų ir gautų subsidijų bei dotacijų detalizavimas 2010 metų gruodžio 31 d.

Eil. Nr.	Subsidijų, dotacijų ar kitokios paramos davėjo pavadinimas	Subsidijų, dotacijų ar kitokios paramos teikimo pagrindas (sutartis, Vyriausybės nutarimas ar pan.)	Subsidijų, dotacijų ar kitokios paramos rūšis (kapitalo ar pajamų)	Subsidijų, dotacijų ar kitokios paramos suteikimo data	Subsidijų, dotacijų ar kitokios paramos suma (litas)	Subsidijų, dotacijų ar kitokios paramos likutis 2009-12-31 (litas)	2010 metų pajamomis pripažinta dalis (litas)	2010 metų kapitalo skirta dalis (litas)	Subsidijų, dotacijų ar kitokios paramos likutis 2010-12-31 (litas)	Pastabos
1.	LR Ūkio ministerija; V] Lietuvos verslo paramos agentūra:		kapitalo	2005	8.000.000,00	7.333.334,80			7.133.334,76	Likutis atėmus nusidėvėjimą - 200000,04Lt. už 2010m.
2.	V] Lietuvos verslo paramos agentūra	2007-12-27 Nr.8-582	kapitalo	2007.12.27	2.700.000,00	1.567.957,23			965.567,19	atėmus amortizaciją - 602390,04Lt. už 2010 m.
3.	V] Lietuvos verslo paramos agentūra	2009-01-27 Nr.8-43	kapitalo	2009.01.27	4.279.287,00	4.276.632,54		-1.301.213,85	2.762.704,18	atėmus nusidėvėjimą 212714,51 Lt už 2010 m.
5.	V] Lietuvos verslo paramos agentūra	2010-06-17 Nr. S-VP2 2.1-ŪM-K-01-530	Naujos galimybės	2010.06.17	293.578,00		293.578,00			
	Iš viso				15.272.865,00	13.177.924,57	293.578,00	-1.301.213,85	10.861.606,13	

UAB LIETUVOS PARODŲ CENTRAS "LITEXPO"  
(monės pavadinimas)

120080713

Laisvės pr.5, Vilnius

(monės kodas, adresas, kiti duomenys)

**KITOS VEIKLOS REZULTATAS**

littais

Nurodyti – litais ar tūkstančiais litų

Rodikliai	Finansiniai metai	Praėję finansiniai metai
<b>a) KITOS VEIKLOS PAJAMOS</b>	73362	39379
Reikšmingos sumos:		
ilgalaikio turto perdavimo		
nurašyti kreditoriniai likučiai ( suėjus senaties terminui)	60726	
netesybos ir kt. ( parduotos nurašytos atsargos)	12636	39379
<b>b) KITOS VEIKLOS SAŃAUDOS</b>	123	13879
Reikšmingos sumos:		
<b>c) KITOS VEIKLOS REZULTATAS (a - b)</b>	73239	25500

UAB LIETUVOS PARODŲ CENTRAS "LITEXPO"  
(įmonės pavadinimas)

120080713

Laisvės pr.5, Vilnius

(įmonės kodas, adresas, kiti duomenys)

litais

Nurodyti – litais ar tūkstančiais litų

### FINANSINĖS IR INVESTICINĖS VEIKLOS REZULTATAS

Rodikliai	Finansiniai metai	Praėję finansiniai metai
<b>a) FINANSINĖS IR INVESTICINĖS VEIKLOS PAJAMOS</b>	<b>24635</b>	<b>202822</b>
Reikšmingos sumos:		
Banko palūkanos	11904	152823
Valiutos kurso įtaka	1352	1999
Gauti dividendai	10000	48000
Asociuotų įmonių pelnas		
Gautos baudos ir delspinigiai	1379	
<b>b) FINANSINĖS IR INVESTICINĖS VEIKLOS SĄNAUDOS</b>	<b>156045</b>	<b>112447</b>
Reikšmingos sumos:		
Valiutos kurso įtaka	843	993
Banko palūkanos	155202	111451
Kt. Investicinė		3
<b>c) FINANSINĖS IR INVESTICINĖS VEIKLOS REZULTATAS (a - b)</b>	<b>-131410</b>	<b>90375</b>

## S-1 priedas

**Finansiniai ryšiai su įmonės vadovais ir kitais susijusiais asmenimis**

Rodikliai	Finansiniai metai	Praėję finansiniai metai
A. Per metus priskaičiuotos sumos, susijusios su darbo santykiais:		
Vadovams	242514,12	258857,76
iš jų metinės premijos	0,00	0,00
Kitiems susijusiems asmenims	0,00	0,00
B. Įmonės suteiktos paskolos:		
Vadovams		
Kitiems susijusiems asmenims		
C. Gautos paskolos:		
Iš vadovų		
Iš kitų susijusių asmenų		
D. Neatlygtinai perduotas turtas ir dovanos:		
Vadovams		
Kitiems susijusiems asmenims		
E. Įvairios įmonės suteiktos garantijos:		
Vadovams		
Kitiems susijusiems asmenims		
F. Kitos reikšmingos sumos, per metus priskaičiuotos:		
Vadovams		
Kitiems susijusiems asmenims		
G. Kiti reikšmingi įsipareigojimai įmonei:		
Vadovų		
Kitų susijusių asmenų		
H. Parduotas turtas:		
Vadovams		
Kitiems susijusiems asmenims		
Vidutinis vadovų skaičius per metus		

Bendrovės vidutinis darbuotojų darbo užmokestis - 2150,60 Lt.

Pagal (Lietuvos Respublikos Vyriausybės 2002 m. rugpjūčio 23 d. nutarimu Nr. 1341 (Lietuvos Respublikos Vyriausybės 2009 m. spalio 14 d. nutarimo Nr. 1318))

Vadovai - direktorius, direktoriaus pavaduotoja, vyr. buhalterė.

## S-2 priedas

2010 metais UAB PAN-LITService atliko paslaugų UAB LPC "LITEXPO"

Registravimo data	Dokumento	Dokumento Nr.	Suma
2010.07.23	SF	PLS002523	3041,94
Viso:			3041,94

2010 metais UAB LPC "LITEXPO" atliko paslaugų UAB PAN-LITService

Registravimo data	Dokumento	Dokumento Nr.	Suma
2010.01.29	SF	LPC0025630	5.456,82
2010.02.26	SF	LPC0026320	5.293,82
2010.03.31	SF	LPC0026924	4.677,13
2010.04.30	SF	LPC0028248	4.217,53
2010.05.31	SF	LPC0028619	3.977,49
2010.06.30	SF	LPC0028686	3.983,57
2010.07.31	SF	LPC0028717	3.929,74
2010.08.31	SF	LPC0028727	3.986,36
2010.09.30	SF	LPC0028869	3.970,39
2010.10.29	SF	LPC0029185	4.330,34
2010.11.30	SF	LPC0029634	4.181,05
2010.12.31	SF	LPC0029722	5.269,77
Viso:			53.274,01