



2013M.TARPINIS PRANEŠIMAS
UŽ I-ĄJĮ PUSMETĮ,
PASIBAIGUSĮ 2013 M. BIRŽELIO 30 D.

UAB LIETUVOS PARODŲ IR KONGRESŲ CENTRAS „LITEXPO“

1. PAGRINDINIAI FINANSŲ IR VEIKLOS RODIKLIAI

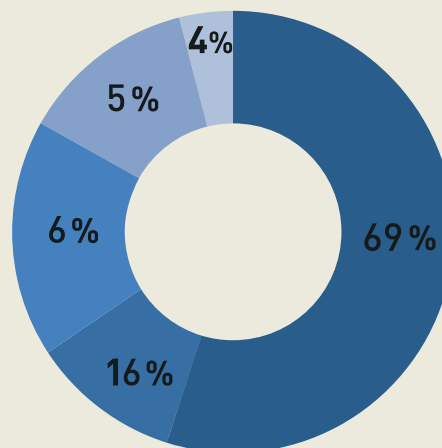
Rodiklis	2013 m. 01-06 mėn. faktas	2012 m. 01-06 mėn. faktas	Lyginant su praeitais metais
Apyvarta	10.510.471	9.312.813	1.197.658
Tiesioginės išlaidos	2.470.598	1.958.205	512.393
Grynoji apyvarta	8.039.873	7.354.608	685.265
EBITDA	4.727.594	4.115.687	611.907
Nusidėvėjimas	956.859	1.061.514	-104.655
EBIT	3.770.735	3.054.173	716.562
Pelnas iki apmokestinimo	3.769.437	3.001.846	767.591
Darbuotojų skaičius laikotarpio pabaigoje	87	115	-28
Vidutinis darbo užmokestis	3281,85	2842,48	439,37

2. PAJAMOS

Lyginant su praeitais metais, 2013 m. I pusmečio pajamos padidėjo 1.198 tūkst. Lt arba 13% ir siekė 10.510 tūkst. Lt. Kaip ir kiekvienais metais per 2013 m. I pusmetį daugiausia pardavimo pajamų gauta iš parodų organizavimo veiklos (69%)

2013 metų pirmo pusmečio pajamų struktūra išliko nepakitusi. Pajamos didėjo iš visų veiklų, tačiau didžiausias pajamų augimas pasiektas iš konferencijų bei parodų organizavimo veiklos. Per 2013 m. I pusmetį pajamų iš finansinės - investicinės veiklos nebuvo.

- Parodų organizavimo pajamos
- Stendų statyba ir įrengimas
- Konferencijos
- Maitinimo paslaugos
- Kitos veiklos pajamos



3. SAŃNAUDOS

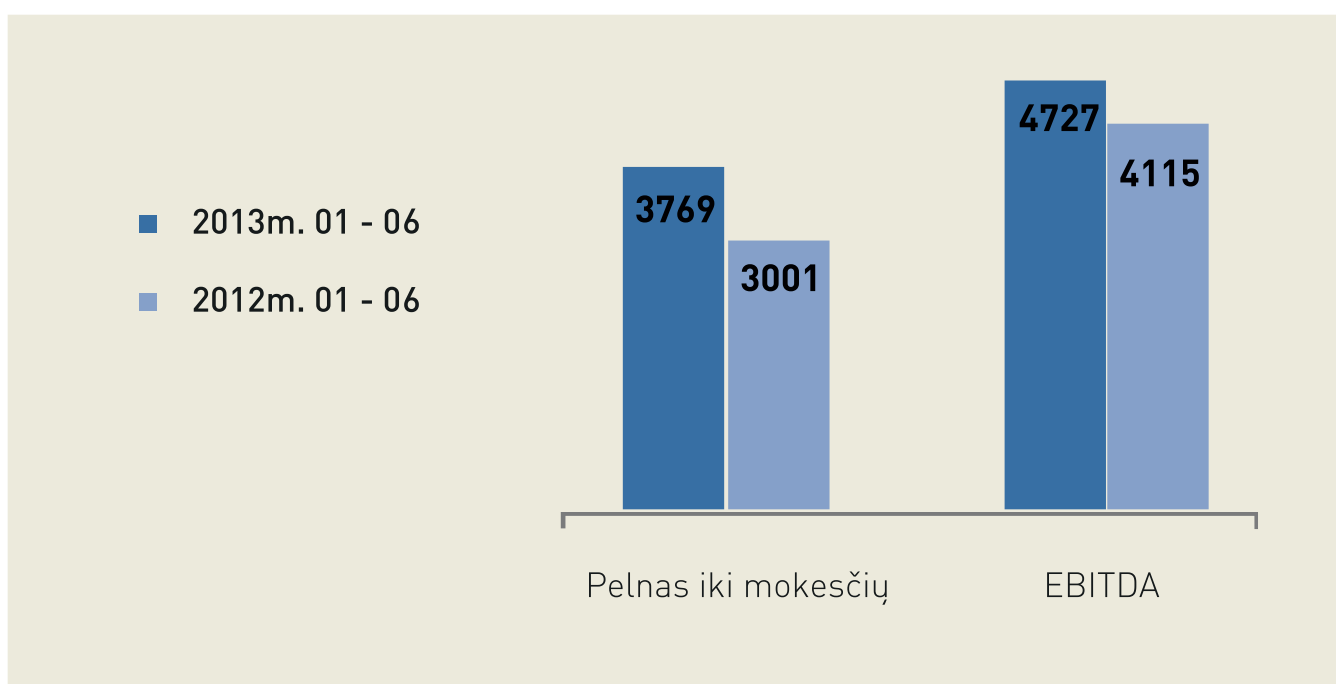
Lyginant su praėjusiais metais, pajamoms išaugus 13%, išlaidos padidėjo neženkliai, vos 4% arba 279 tūkst. Lt. Augant pajamoms tiesioginiai kaštai (savikaina) didėjo beveik 15%, tačiau ženkliai sumažėjo veiklos kaštai. Dėl šios priežasties išaugo ne tik grynoji pusmečio apyvarta, tačiau ir pelno prieš apmokestinimą suma. Veiklos sąnaudos, lyginant su 2012 metų I pusmečiu, sumažėjo 268 tūkst. Lt arba 21%. Tiesioginiai kaštai daugiausiai didėjo dėl išaugusių rinkodaros išlaidų t.y. didesnio organizuotų parodų skaičiaus bei dėl šios priežasties išaugusių parodų įrengimo kaštų, o taip pat dėl papildomų išlaidų naujos parodos tematikos įvedimui į rinką bei kitų tiesioginių kaštų, susijusių su pasirengimo II pusmečio ES pirmininkavimo renginiams.

Darbuotojų skaičius, lyginant su analogišku 2012 metų laikotarpiu, sumažėjo 28 etatais. Per 2013 m. sausį - birželį sumažėjo ir kitos Bendrovės išlaidos. LITEXPO 2012 metais gražino bankui paskolą, todėl nepatyrė banko palūkanų sąnaudų. Be to, sumažėjo ir pusmečio amortizacijos bei nusidėvėjimo sąnaudos.

4. VEIKLOS REZULTATAI

2013 m. sausio-birželio mėn. bendrovės pelnas iki mokesčių sudarė 3769 tūkst. Lt ir lyginant su 2012 metų to paties laikotarpio pelnu - 3001 tūkst. Lt, išaugo 26%. 2013 m. 6 mėnesių EBITDA buvo 4727 tūkst. Lt, arba 15% didesnė už 2012 m. to paties laikotarpio, kai ji siekė 4115 tūkst. Lt.

Veiklos rezultatų palyginimas, tūkst. Lt



5. SVARBŪS ĮVYKIAI

Parodos, konferencijos bei renginiai

Per 2013 m. I-ąjį pusmetį LITEXPO centre įvyko 10 tarptautinių parodų, kuriose dalyvavo 1794 kompanijos, tarp jų - 282 iš užsienio šalių. Kartu su parodomis buvo suorganizuoti 755 įvairūs renginiai: konferencijos, seminarai, pristatymai ir kt.

Parodos užėmė 118.601 kv.m. plotą, jas aplankė 229.630 lankytojų.

2013 m. I pusmečio parodų statistika

Parodos	Dalyvių sk.	Užs. dalyviai	Lankytojų sk.	Plotas	Renginių sk.
Adventur	120	26	16.240	11.152 kv.m.	87
Studijos	190	42	35.000	9000 kv.m.	101
Vilniaus knygų mugė	267	42	64.000	12.000 kv.m.	416
Baldai	200	7	21.000	8849 kv.m.	3
Tarptautinė šunų paroda			6.000	10.127 kv.m.	
Pelenė	200	20	16.000	7.000 kv.m.	20
RESTA	530	67	40.000	33.100 kv.m.	44
ALT	70	4	11.160	9.000 kv.m.	6
Balttechnika	167	60	5.230	6.373 kv.m.	28
ARTVILNIUS	50	14	15.000	12.000 kv.m.	50

Statistika rodo, kad, lyginant su pernai metų tuo pačiu laikotarpiu, visos šio ketvirčio parodos augo, pritraukė daugiau dalyvių ir lankytojų, užėmė didesnius plotus.

Visose šio pusmečio parodose daug dėmesio buvo skiriama turiniui ir interaktyvumui – gyvam patyrimui, betarpiškam kontaktui. Daug pastangų buvo skiriama tiek verslo, tiek pramoginiams renginiams, kurie kuria pridėtinę parodų vertę, skatina visuomenės susidomėjimą, pritraukia papildomą dalyvių ir lankytojų kiekį. Nenuostabu, kad renginių skaičius parodų metu išaugo ypač ženkliai – nuo 567 pernai iki 755 šiais metais per aptariamąjį laikotarpį.

Ryškiausia šio pusmečio naujiena – pirmą kartą organizuojama kelionių, laisvalaikio ir sporto paroda **ADVENTUR**. Kuriant parodos turinį buvo siekiama turizmo sektorių pristatyti įvairiapusiškai. Turizmo sektoriaus atstovams buvo rengiamos konferencijos, verslo misijos, kontaktų mugės. Verslininkams buvo pristatomas dalykinių kelionių organizavimas, konferencinis ir renginių turizmas. Norintiems keliauti ar pailsėti – laisvalaikio leidimo būdai pagal jų įpročių specifiką ir pomėgius, pagal turimą biudžetą ir tikslus. Lankytojai pirmąją kelionių, laisvalaikio ir sporto parodą **ADVENTUR**, jos dalyvių pasirengimą įvertino labai palankiai. LITEXPO užsakymu UAB „Synopticom“ atlikta lankytojų apklausa rodo, kad aštuoni iš dešimties šiemet parodoje apsilankiusiųjų, į ją būtinai atvyks ir kitais metais. Be to, aplankyti ją drąsiai rekomenduos ir savo draugams bei pažįstamiems.

Paroda **STUDIJOS** ne pirmus metus patenka į lankomiausių LITEXPO parodų trejetuką - šiemet joje užregistruota net 35.000 lankytojų ir tai 1800 daugiau nei pernai. Ši paroda vertinama kaip didžiausias ir geriausiai organizuotas studijas pristatantis renginys, todėl net 86 proc. jos lankytojų sudaro abiturientai ir moksleiviai, atvykstantys iš visų Lietuvos miestų ir rajonų. Šiemet paroda stipriai ūgtelėjo - 58% padidėjo dalyvių skaičius (nuo 120 iki 190) ir 49% išaugo plotas (nuo 6029 kv.m. iki 9000 kv.m.). Šiam plėtros šuoliui buvo rengiamasi pora metų ir šiemet paroda užėmė net tris LITEXPO ekspozicijų sales, kurios buvo suskirstytos tematiškai. 5-oje salėje buvo galima susipažinti su visų Lietuvos aukštųjų mokyklų programomis, su ekspertinių ir koordinuojančių institucijų veikla. 4-oje salėje pirmą kartą profesinis mokymas ir reikalingiausios profesijos buvo pristatomos visos Lietuvos mastu. Lankytojai čia galėjo susipažinti su daugiau kaip šimtu įvairių profesijų. 3-oji salė skirta studijoms užsienyje, tarptautiniams egzaminams, užsienio kalbų kursams, karjerai.

Šiemet parodoje daug dėmesio buvo skiriama ne tik studijoms ir lavinimuisi, bet ir jaunimo verslumo skatinimui. Parodoje veikė daug dėmesio ir palankumo sulaukęs projektas **VERSLUMO DIRBTUVĖS**.

Vėl augo **VILNIAUS KNYGŲ MUGĖS** dalyvių ir lankytojų skaičius, plotas. Vilniaus knygų mugė jau kelinti metai išlieka lankomiausia bei populiariausia ne tik LITEXPO, bet ir Baltijos regiono paroda. Šiemet ją aplankė net 64.00 žmonių - daugiausia per visą jos gyvavimo istoriją, joje įvyko rekordiška daug - 416 renginių ir ji tapo didžiausiu kultūriniu įvykiu Lietuvoje, kurį globoja Lietuvos Respublikos Prezidentė, kurį kasmet aplanko aukščiausi mūsų šalies vadovai, užsienio šalių ambasadoriai, rašytojai, poetai, menininkai ne tik iš Lietuvos, bet ir iš daugelio užsienio valstybių. Siekiant populiarinti skaitymą tarp paauglių, šiemet mugės tema buvo pasirinkta jaunimo ir paauglių literatūra.

Paroda **BALDAI** taip pat buvo labai interaktyvi, kupina naujienų - gamintojai demonstravo naujausias dizaino tendencijas, gamybos technologijas, džiaugėsi užmegztais verslo kontaktais, veikė tikras baldų fabrikėlis, o lankytojai turėjo galimybę išsirinkti naujų baldų tiesiai iš ekspozicijos. Parodą aplankė 21.200 lankytojų iš Lietuvos ir užsienio šalių. Apie 40 proc. lankytojų - specialistai, kurių profesija ir verslas siejasi su baldų pramone.

Parodoje vyko ir verslo kontaktų renginys **b2fair**, kuriame surengta net 314 verslo susitikimų, juose dalyvavo Lietuvos, Danijos, Švedijos, Estijos, Lietuvos, Lenkijos, Norvegijos, Ukrainos, Izraelio įmonės. Užsienio įmonės susitikimus rengė ne tik parodoje, tačiau aplankė ir Lietuvos baldų gamintojus "Baldai Jums", "Kauno baldai".

Šiemet grožio industrijos paroda **PELENĖ** buvo rekordinė - sulaukė daugiausia dalyvių per visą savo istoriją - 200 kompanijų ir užėmė didžiausią plotą - 7000 kv.m. Parodoje buvo surengta ir nemažai lankytojus sudominusių renginių. Lankytojai parodoje galėjo stebėti kirpėjų ir makiažo, manikiūro specialistų meistriškumą, dalyvauti naujausių grožio puoselėjimo tendencijų pristatymuose, seminaruose. Parodą šiemet aplankė 16.000 lankytojų. UAB "Synopticom" atliktos apklausos rodo, kad apie 20 proc. lankytojų profesija siejasi su grožio verslu - daugiausia tarp jų kosmetologų ir visadžisčių bei kirpėjų. Apklaustieji lankytojai teigė, kad šiemetinė paroda liko labai patenkinti dėl dalyvių ir jų pristatomų naujienų gausos, aktualios informacijos seminaruose ir įspūdingų šou programų.

Statybų parodos **RESTA** ekspozicijos išsidėstė visoje LITEXPO teritorijoje, užimdamos 33 tūkst. kv.m. plotą. Tai didžiausia statybų tematikos paroda Baltijos regione. Čia savo produkciją ir paslaugas demonstravo 530 įmonių iš 12 pasaulio šalių. Didžiąją dalyvių dalį sudarė Lietuvos įmonės. Norėdami išžvalgyti Lietuvos rinką savo produktams, į šią parodą vis aktyviau skverbiasi ir kaimyninių šalių - Lenkijos, Latvijos, Estijos, Čekijos - verslininkai. Šiomet pirmą kartą parodoje veikė "Žalioji ekspozicija" ir "Sodininko dirbtuvės", kur buvo galima susirinkti naudingos informacijos apie aplinkotvarką, augalų sodinimą bei auginimą. Jau trečius metus parodoje **RESTA** organizuojamas verslo kontaktų renginys ir susidomėjimas juo kasmet auga. Pernai verslo kontaktų renginyje dalyvavo 65 įmonės, o šiomet - 75 įmonės (iš Lietuvos - 31, Lenkijos - 21, iš kitų valstybių - 11). Mūgės dalyviams buvo surengti 145 individualūs susitikimai.

Parodą aplankė 40.000 žmonių iš daugelio Lietuvos miestų ir rajonų, taip pat iš Latvijos, Estijos, Baltarusijos, Rusijos, Lenkijos, Vokietijos, Švedijos, Norvegijos, Suomijos, Prancūzijos ir kt. Net 48 proc. lankytojų profesija siejasi su statybų verslu - tą rodo "Litexpo" užsakymu atlikta UAB "Synopticom" lankytojų apklausa. Daugiau kaip pusė - 55 proc. lankytojų teigė, kad parodoje netrūko nieko ir net 73 proc. parodą įvertino aukščiausiais balais, teigdami, kad ketina į "Resta" atvykti ir kitais metais, be to, parodą aplankyti drąsiai rekomenduos draugams bei pažįstamiems.

Tryliktąjį kartą šiomet vykusi automobilių paroda **ALT2013** pristatė automobilius, jų detales bei aksesuarus. Taip pat lankytojai čia galėjo pamatyti daugybę motociklų, keturačių, laivų ir netgi malūnsparnį. Iš viso parodoje savo produktus eksponavo per 70 bendrovių. Per tris parodos dienas parodą aplankė 11.160 žmonių. Vienas sėkmingiausių parodos projektų - siaubo kambarys, kuriame buvo eksponuojamos sudaužytos mašinos, rodomos kitokios avarijų pasekmės, demonstruojami filmai apie autoįvykius. Prie šio kambario būriavosi žmonių eilės, o išėjusieji dalinosi įspūdžiais apie kultūros ir drausmės stoką mūsų keliuose. Šalia stendą įrengę kelių policijos atstovai pasakojo, kad paroda buvo naudinga vairuotojams, nes daugeliui jų tai buvo gera proga pabendrauti su kelių policininkais.

Šiomet 167 įmonės iš įvairių Europos šalių sutelkusi paroda **BALTTECHNIKA** yra vienas iš svarbiausių renginių, supažindinančių su inžinerinės pramonės potencialu Lietuvoje. Paroda užėmė 6373 kv.m. plotą, ją aplankė 5230 specialistų iš Lietuvos ir kitų Europos šalių.

Pirmą kartą parodoje jungtiniame stende prisistatė Taivano įmonės, tradiciškai kolektyviniame stende savo pasiekimus demonstravo Vokietijos Bavarijos žemės įmonės, naujienas eksponavo ir Lietuvos gamybininkai - juos po savo "vėliava" sutelkė Lietuvos inžinerinės pramonės įmonių asociacija (LINPRA). Antrą kartą vyko renginys "Elektrikų pavasaris", subūręs apie 40 elektros ir elektrotechnikos srityje dirbančių įmonių

Dalyviai parodos rezultatais liko patenkinti ir ypač pabrėžė lankytojų kompetenciją, aiškią motyvaciją. Savo siekius susirasti naujų ryšių ir partnerių įmonės galėjo įgyvendinti ne tik stenduose, bet ir kartu vykusiame specialiame renginyje. Vėl "Versli Lietuva" ir tarptautinis kontaktų mugių tinklas b2fair bei partneriai organizavo verslo kontaktų mugę, skirtą Lietuvos inžinerinės pramonės įmonėms. Renginys buvo sėkmingas, jame dalyvavo 74 įmonės iš Lietuvos, JAV, Danijos, Nyderlandų. Buvo suorganizuoti 123 verslo susitikimai, kuriuose įmonės aptarė bendradarbiavimo, partnerystės galimybes.

Šiuolaikinio meno mugė **ARTVILNIUS'13** šiemet vyko ketvirtą kartą. Joje dalyvavo 50 meno galerijų iš 11 pasaulio šalių, jų stenduose buvo galima susipažinti su 2000 meno kūrinių, kuriuos kūrė 500 menininkų. Šiemet mugė buvo ypač sėkminga. Joje buvo parduota daugiau kaip 100 kūrinių beveik už pusę milijono litų. Mugėje vyko ir daugiau renginių nei anksčiau. Lankytojų laukė įvairūs edukaciniai užsiėmimai, buvo rodomi dokumentiniai filmai, videomeno programa, videoinstaliacijos, atliekami performansai, su lankytojais bendravo eksponuojamų darbų autoriai. Šiemet mugę aplankė 15.000 žmonių. Į mugę atskubėjo ne tik kolekcininkai, bet ir žinomi verslininkai. Tarp žiūrovų galima buvo sutikti nemažai įžymybių iš meno pasaulio: režisierių, aktorių, muzikų, dizainerių.

Šio pusmečio parodas labai gerai įvertino dalyviai, teigdami, kad jos padeda išjudinti verslą, atkreipia dėmesį į aktualijas, padeda susirasti naujų kontaktų, sudaryti naudingus sandėrius. Didžioji dalyvių dalis ketina dalyvauti ir kitų metų parodose.

Konferencijos

Per 2013 m. I pusmetį augo ir renginių skaičius - ne parodų metu jų buvo surengta 104. LITEXPO konferencijų centre vykusių renginių plotas sudarė 62.553 kv.m., juose dalyvavo 26.079 žmonės. Iš viso per šį pusmetį renginiai ne parodų metu vyko 82 dienas. Populiariausia buvo 5.1 ir 5.3 salės, kurios buvo išnuomos po 25 kartus.

Daugiausia dalyvių pritraukė renginys **VERSLI LIETUVA**. Jame dalyvavo 4000 dalyvių. Šis renginys užėmė ir didžiausią plotą -2696 kv.m. Antri ir treči pagal dydį buvo "Internet Service Corporation" ir "Lietuvos advokatų suvažiavimas". Šiuose renginiuose dalyvavo 3800 žmonių, jie užėmė 5260 kv.m. Daug dėmesio susilaukė ir kasmet LITEXPO vykstanti **LOGIN** konferencija.

Daugiausiai renginių - 13 - surengė "**Galimybių arsenalas**". Populiariausios konferencijų temos - pardavimai ir darbuotojų atrankos principai.

Didžiausia šio pusmečio naujiena - konferencijų turizmo kontaktų mugė "Convене", kuri į Baltijos šalis atkeliavo pirmą kartą. "Convене" kontaktų mugei LITEXPO pasiūlė inovatyvų ir netradicinį architektūrinį sprendimą - buvo visiškai atsisakyta standartinių medžiagų bei įrangos ir sukurta konceptuali, originali verslo aplinka, kurioje panaudotos netikėtos tokie aplinkai medžiagos - medis, linas. Šį sprendimą "Convене" organizatoriai - VšĮ Vilniaus turizmo informacijos centras ir konferencijų biuras - įvertino ypač palankiai. Taip pat organizatoriai pabrėžė išskirtinį LITEXPO profesionalumą aptarnaujant tokio lygio renginius, organizuojant maitinimą, kuris irgi išsiskyrė originalumu - buvo atsižvelgta į pasaulines tendencijas ir pasiūlytas meniu tik iš vietinių ekologinių produktų.

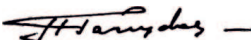
Žiniasklaidos vertinimas

LITEXPO parodos ir renginiai buvo teigiamai vertinami žiniasklaidoje. Per I-ąjį šių metų pusmetį įvairiose žiniasklaidos priemonėse LITEXPO ir jo organizuojamos parodos bei konferencijos buvo aprašytos ar paminėtos apie 2000 kartų ir tai 35% daugiau, nei pernai per tą patį laikotarpį, kai buvo užfiksuoti 1500 žiniasklaidos pranešimai. Ypač daug dėmesio LITEXPO veiklai skiria skaitomiausi portalai: DELFI, 15min., lrytas.lt. Bei verslo portalai vz.lt, balsas.lt ir kt.

LITEXPO dalyvavo projektų konkurse ES struktūrinių fondų paramai gauti pagal priemonę Procesas.LT“ ir pasirašė paramos sutartį projektui „Veiklos efektyvumo, skaidrumo ir tarptautiškumo užtikrinimas UAB LPKC“ LITEXPO“. Projekto įgyvendinimo metu bus įdiegta valdymo sistema ISO 9001 bei vadybos sistema Subalansuoti veiklos vertinimo rodikliai (BSC).

Valdymo organų nariai

Pagal UAB Lietuvos parodų ir kongresų centro “ LITEXPO” įstatus Bendrovės valdymo organai yra visuotinis akcininkų susirinkimas, valdyba ir direktorius. Bendrovėje Stebėtojų taryba nesudaroma. Bendrovės valdyba atstovauja akcininkams ir atlieka priežiūros bei kontrolės funkcijas. Ataskaitiniu laikotarpiu Akcininkų susisirinkimo sprendimu buvo atšaukta esama, keturių narių, ir paskirta nauja valdyba, susidedanti iš penkių narių.

L.E.P. Direktorius  – Aloyzas Tarvydas

6. BALANSAS

2013 m. birželis

Ataskaitinis laikotarpis: 2013 m. I pusm.

Ataskaitos valiuta: Litai

TURTAS		Pastabos Nr.	Finansiniai metai	Praėję finansiniai metai
A.	ILGALAIKIS TURTAS		41233883	42322663
I.	NEMATERIALUSIS TURTAS		37067	26240
I.1.	Plėtros darbai			
I.2.	Prestižas			
I.3.	Patentai, licencijos		130	328
I.4.	Programinė įranga		8874	16812
I.5.	Kitas nematerialusis turtas		28063	9100
II.	MATERIALUSIS TURTAS		41196816	42296423
II.1.	Žemė			
II.2.	Pastatai ir statiniai		38686688	39572505
II.3.	Mašinos ir įrengimai			
II.4.	Transporto priemonės		18259	23350
II.5.	Kita įranga, prietaisai, įrankiai ir įrenginiai		39998	
II.6.	Nebaigta statyba			
II.7.	Kitas materialusis turtas		2451871	2700568
II.8.	Investicinis turtas		-	-
II.8.1.	Žemė			
II.8.2.	Pastatai			
III.	FINANSINIS TURTAS			
III.1.	Investicijos į dukterines ir asocijuotas įmones			
III.2.	Paskolos asocijuotoms ir dukterinėms įmonėms			
III.3.	Po vienerių metų gautinos sumos			
III.4.	Kitas finansinis turtas			
IV.	KITAS ILGALAIKIS TURTAS		-	-
IV.1.	Atidėtojo mokesčio turtas			
IV.2.	Kitas ilgalaikis turtas			
B.	TRUMPALAIKIS TURTAS		6673398	2394644
I.	ATSARGOS, IŠANKSTINIAI APMOKĖJIMAI IR NEBAIGTOS VYKDYTI SUTARTYS		294662	138045
I.1.	Atsargos		171432	82792
I.1.1.	Žaliavos ir komplektavimo gaminiai		144674	70713
I.1.2.	Nebaigta gamyba			
I.1.3.	Pagaminta produkcija			
I.1.4.	Pirktos prekės, skirtos perparduoti		26758	12079
I.1.5.	Ilgalaikis materialusis turtas, skirtas parduoti			
I.2.	Išankstiniai apmokėjimai		103673	55253
I.3.	Nebaigtos vykdyti sutartys		19557	
II.	PER VIENERIUS METUS GAUTINOS SUMOS		768350	496087

II.1.	Pirkėjų įsiskolinimas		602160	466310
II.2.	Dukterinių ir asocijuotų įmonių skolos			
II.3.	Kitos gautinos sumos		166190	29777
III.	KITAS TRUMPALAIKIS TURTAS		-	-
III.1.	Trumpalaikės investicijos			
III.2.	Terminuoti indėliai			
III.3.	Kitas trumpalaikis turtas			
IV.	PINIGAI IR PINIGŲ EKVIVALENTAI		5610386	1760512
	TURTO IŠ VISO:		47907281	44717307

NUOSAVAS KAPITALAS IR ĮSIPAREIGOJIMAI		Pastabos Nr.	Finansiniai metai	Praėję finansiniai metai
C.	NUOSAVAS KAPITALAS		36165097	32395654
I.	KAPITALAS		32772440	32772440
I.1.	Įstatinis (pasirašytasis)		32772440	32772440
I.2.	Pasirašytasis neapmokėtas kapitalas (-)			
I.3.	Akcijų priedai			
I.4.	Savos akcijos (-)			
II.	PERKAINOJIMO REZERVAS (REZULTATAI)		515708	515708
III.	REZERVAI			26301
III.1.	Privalomasis			
III.2.	Savoms akcijoms įsigyti			
III.3.	Kiti rezervai			26301
IV.	NEPASKIRSTYTASIS PELNAS (NUOSTOLIAI)		2876949	(918795)
IV.1.	Ataskaitinių metų pelnas (nuostoliai)		3769442	1474811
IV.2.	Ankstesnių metų pelnas (nuostoliai)		(892493)	(2393606)
D.	DOTACIJOS, SUBSIDIJOS		9455750	9814392
E.	MOKĖTINOS SUMOS IR ĮSIPAREIGOJIMAI		2286434	2507261
I.	PO VIENERIŲ METŲ MOKĖTINOS SUMOS IR ILGALAIKIAI ĮSIPAREIGOJIMAI		-	-
I.1.	Finansinės skolos		-	-
I.1.1.	Lizingo (finansinės nuomos) ar panašūs įsipareigojimai			
I.1.2.	Kredito įstaigoms			
I.1.3.	Kitos finansinės skolos			
I.2.	Skolos tiekėjams			
I.3.	Gauti išankstiniai apmokėjimai			
I.4.	Atidėjiniai		-	-
I.4.1.	Įsipareigojimų ir reikalavimų padengimo			
I.4.2.	Pensijų ir panašių įsipareigojimų			
I.4.3.	Kiti atidėjiniai			
I.5.	Atidėtojo mokesčio įsipareigojimas			
I.6.	Kitos mokėtinos sumos ir ilgalaikiai įsipareigojimai			

II.	PER VIENERIUS METUS MOKĖTINOS SUMOS IR TRUMPALAIKIAI ĮSIPAREIGOJIMAI	2286434	2507261
II.1.	Ilgalaikių skolų einamųjų metų dalis		
II.2.	Finansinės skolos	72537	75800
II.2.1.	Kredito įstaigoms		
II.2.2.	Kitos skolos	72537	75800
II.3.	Skolos tiekėjams	228733	175551
II.4.	Gauti išankstiniai apmokėjimai	1390559	1503953
II.5.	Pelno mokesčio įsipareigojimai	189982	189982
II.6.	Su darbo santykiais susiję įsipareigojimai	375713	443141
II.7.	Atidėjiniai	14264	36097
II.8.	Kitos mokėtinos sumos ir trumpalaikiai įsipareigojimai	14646	82737
	NUOSAVO KAPITALO IR ĮSIPAREIGOJIMŲ IŠ VISO:	47907281	44717307

PELNO NUOSTOLIO ATASKAITA

2013 m. birželis

Ataskaitinis laikotarpis: 2013 m. I pusr.

Ataskaitos valiuta: Litai

Eil. nr.	STRAIPSNIAI	Pastabos Nr.	2013 I pusr.	Praėję finansiniai metai
I.	PARDAVIMO PAJAMOS		10483103	12904155
II.	PARDAVIMO SAVIKAINA		5611550	9248251
III.	BENDRASIS PELNAS (NUOSTOLIAI)		4871553	3655904
IV.	VEIKLOS SĄNAUDOS		1128154	2295144
IV.1.	Pardavimo		24448	32255
IV.2.	Bendrosios ir administracinės		1103706	2262889
V.	TIPINĖS VEIKLOS PELNAS (NUOSTOLIAI)		3743399	1360760
VI.	KITA VEIKLA		27341	73059
VI.1.	Pajamos		27341	73069
VI.2.	Sąnaudos			10
VII.	FINANSINĖ IR INVESTICINĖ VEIKLA		(1298)	255416
VII.1.	Pajamos		27	328197
VII.2.	Sąnaudos		1325	72781
VIII.	ĮPRASTINĖS VEIKLOS PELNAS (NUOSTOLIAI)		3769442	1689235
IX.	PAGAUTĖ			
X.	NETEKIMAI			
XI.	PELNAS (NUOSTOLIAI) PRIEŠ APMOKESTINIMĄ		3769442	1689235
XII.	PELNO MOKESTIS			212696
XIII.	GRYNASIS PELNAS (NUOSTOLIAI)		3769442	1476539

NUOSAVO KAPITALO POKYČIŲ ATASKAITA

2013 m. birželis

Ataskaitinis laikotarpis: 2013 metų I pusm.

Ataskaitos valiuta: Litai

	Apmokėtas įstatinis kapitalas	Akcijų priedai	Savos akcijos (-)	Perkainojimo rezervas (rezultatai)	Ilgalaikio materialiojo turto	Finansinio turto	Įstatymo numatyti rezervai	Privalomas	Savoms akcijoms įsigyti
1. Likutis užpraėjusių finansinių metų pabaigoje	31772440			515708			643853		
2. Apskaitos politikos pakeitimo rezultatas									
3. Esminių klaidų taisymo rezultatas									
4. Perskaičiuotas likutis užpraėjusių finansinių metų pabaigoje	31772440	-	-	515708		-	643853		-
5. Ilgalaikio materialiojo turto vertės padidėjimas (sumažėjimas)									
6. Finansinio turto vertės padidėjimas (sumažėjimas)									
7. Savų akcijų įsigijimas (pardavimas)									
8. Pelno (nuostolių) ataskaitoje nepripažintas pelnas (nuostoliai)									
9. Ataskaitinio laikotarpio grynas pelnas (nuostoliai)									
10. Dividendai									
11. Kitos išmokos									
12. Sudaryti rezervai									
13. Panaudoti rezervai								(643853)	
14. Įstatinio kapitalo didinimas (mažinimas)	1000000								
15. Įnašai nuostoliams padengti									
16. Likutis praėjusių finansinių metų pabaigoje	32772440	-	-	515708		-	-		-
17. Ilgalaikio materialiojo turto vertės padidėjimas (sumažėjimas)									
18. Finansinio turto vertės padidėjimas (sumažėjimas)									
19. Savų akcijų įsigijimas (pardavimas)									
20. Pelno (nuostolių) ataskaitoje nepripažintas pelnas (nuostoliai)									
21. Ataskaitinio laikotarpio grynas pelnas (nuostoliai)									
22. Dividendai									
23. Kitos išmokos									
24. Sudaryti rezervai									
25. Panaudoti rezervai									
26. Įstatinio kapitalo didinimas (mažinimas)									
27. Įnašai nuostoliams padengti									
28. Likutis ataskaitinių finansinių metų pabaigoje	32772440	-	-	515708		-	-		-

PINIGŲ SRAUTŲ ATASKAITA

2013 m. birželis

Ataskaitinis laikotarpis: 2013 m.I pusm.

Ataskaitos valiuta: Litai

Eil. Nr.	Straipsniai	Pastabos Nr.	Finansiniai metai	Praėję finansiniai metai
I.	Pagrindinės veiklos pinigų srautai			
I.1.	Grynasis pelnas (nuostoliai)		3769442	1476539
I.2.	Nusidėvėjimo ir amortizacijos sąnaudos		956858	2071417
I.3.	Po vienerių metų gautinų sumų (padidėjimas) sumažėjimas			
I.4.	Atsargų (padidėjimas) sumažėjimas		(88640)	47999
I.5.	Išankstinių apmokėjimų (padidėjimas) sumažėjimas		(48420)	32847
I.6.	Nebaigtų vykdyti sutarčių (padidėjimas) sumažėjimas		(19557)	
I.7.	Pirkėjų įsiskolinimo (padidėjimas) sumažėjimas		(135850)	(430535)
I.8.	Dukterinių ir asocijuotų įmonių skolų (padidėjimas) sumažėjimas			4615
I.9.	Kitų gautinų sumų (padidėjimas) sumažėjimas		(136413)	249994
I.10.	Kito trumpalaikio turto (padidėjimas) sumažėjimas			
I.11.	Ilgalaikių skolų tiekėjams ir gautų išankstinių apmokėjimų padidėjimas (sumažėjimas)			
I.12.	Trumpalaikių skolų tiekėjams ir gautų išankstinių apmokėjimų padidėjimas (sumažėjimas)		(60212)	(607731)
I.13.	Pelno mokesčio įsipareigojimų padidėjimas (sumažėjimas)			99125
I.14.	Su darbo santykiais susijusių įsipareigojimų padidėjimas (sumažėjimas)		(67428)	18119
I.15.	Atidėjinių padidėjimas (sumažėjimas)		(21833)	26147
I.16.	Kitų mokėtinų sumų ir įsipareigojimų padidėjimas (sumažėjimas)		(71354)	(3538361)
I.17.	Ilgalaikio materialiojo ir nematerialiojo turto perleidimo rezultatų eliminavimas			(19154)
I.18.	Finansinės ir investicinės veiklos rezultatų eliminavimas		13	2545491
I.19.	Kitų nepiniginių straipsnių eliminavimas			181
	Grynieji pagrindinės veiklos pinigų srautai		4076606	1976693
II.	Investicinės veiklos pinigų srautai			
II.1.	Ilgalaikio turto (išskyrus investicijas) įsigijimas		(226732)	(121980)
II.2.	Ilgalaikio turto (išskyrus investicijas) perleidimas			83732
II.3.	Ilgalaikių investicijų įsigijimas			(10000)
II.4.	Ilgalaikių investicijų perleidimas			420000
II.5.	Paskolų suteikimas			
II.6.	Paskolų susigrąžinimas			
II.7.	Gauti dividendai, palūkanos			533
II.8.	Kiti investicinės veiklos pinigų srautų padidėjimai			
II.9.	Kiti investicinės veiklos pinigų srautų sumažėjimai			
	Grynieji investicinės veiklos pinigų srautai		(226732)	372285
III.	Finansinės veiklos pinigų srautai			

III.1.	Pinigų srautai, susiję su įmonės savininkais		1000000
III.1.1.	Akcijų išleidimas		1000000
III.1.2.	Savininkų įnašai nuostoliams padengti		
III.1.3.	Savų akcijų supirkimas		
III.1.4.	Dividendų išmokėjimas		
III.2.	Pinigų srautai, susiję su kitais finansavimo šaltiniais		(2873624)
III.2.1.	Finansinių skolų padidėjimas	-	-
III.2.1.1.	Paskolų gavimas		
III.2.1.2.	Obligacijų išleidimas		
III.2.2.	Finansinių skolų sumažėjimas		(3098562)
III.2.2.1.	Paskolų grąžinimas		(3029832)
III.2.2.2.	Obligacijų supirkimas		
III.2.2.3.	Sumokėtos palūkanos		(68730)
III.2.2.4.	Lizingo (finansinės nuomos) mokėjimai		
III.2.3.	Kitų įmonės įsipareigojimų padidėjimas		
III.2.4.	Kitų įmonės įsipareigojimų sumažėjimas		
III.2.5.	Kiti finansinės veiklos pinigų srautų padidėjimai		224938
III.2.6.	Kiti finansinės veiklos pinigų srautų sumažėjimai		
	Grynieji finansinės veiklos pinigų srautai		(1873624)
IV.	Valiutų kursų pasikeitimo įtaka grynyųjų pinigų ir pinigų ekvivalentų likučiui		
V.	Grynasis pinigų srautų padidėjimas (sumažėjimas)	3849874	475354
VI.	Pinigai ir pinigų ekvivalentai laikotarpio pradžioje	1760512	1281082
VII.	Pinigai ir pinigų ekvivalentai laikotarpio pabaigoje	5610386	1756436