

PATVIRTINTA
Lietuvos Respublikos teisingumo ministro 2010 m.
vasario 1 d. įsakymu Nr. 1R-28
(Lietuvos Respublikos teisingumo ministro 2011 m.
sausio 13 d. įsakymo Nr. 1R-10 redakcija)

FINANSINIŲ ATASKAITŲ TEIKIMAS

Juridinio asmens pavadinimas **Akcinė bendrovė "Jonavos grūdai"**

Juridinio asmens kodas **156511418**

Juridinio asmens buveinės adresas **Jonavos r. sav. Jonavos m. Darbininkų g. 21**

Finansinės atskaitomybės kodas **000506604009** Rinkinio Nr. **FS0302**

Ataskaitinis laikotarpis nuo **2011-01-01** iki **2011-12-31**

Finansinės atskaitomybės tipas **METINĖS FINANSINĖS ATASKAITOS**

Juridinio asmens veiklos kategorija **AB, UAB IR KITI PRIVATŪS JA**

Finansinės atskaitomybės kategorija **NESUTRUMPINTOS**

Pinigų srautų ataskaitos sudarymo būdas **TIESIOGINIS**

Finansinės atskaitomybės sudarymo data **2012-02-08**

Finansinės atskaitomybės patvirtinimo data **2012-03-30**

Vidutinis metinis darbuotojų skaičius pagal sąrašą **78**

Veiklos rūšys:

5210 Sandėliavimas ir saugojimas

4621 Grūdų, neperdirbto tabako, sėklų ir pašarų gyvuliams didmeninė prekyba

-

-

Tikslumas **1 (vienetais)**

Valiuta **LTL**

Prie šio rinkinio pridedama:

Aiškinamojo rašto lapų skaičius **14**

Metinio pranešimo lapų skaičius **11**

Auditoriaus išvados lapų skaičius **1**

Audito ataskaitos lapų skaičius **5**

Patvirtintų finansinių ataskaitų lapų skaičius **10**

Finansinę atskaitomybę pasirašančio asmens duomenys:

Asmens kodas **36102120516**

Užsienio valstybės kodas -

Užsienio piliečio asmens kodas -

Asmens vardas **Vilmantas**

Asmens pavardė **Tovenskas**

Pareigų pavadinimas **Gen.direktorius**

Gen.direktorius

(įmonės vadovo pareigų pavadinimas)

(parašas)

Vilmantas Tovenskaskas

(vardas ir pavardė)

BALANSAS

Juridinio asmens pavadinimas **Akcinė bendrovė "Jonavos grūdai"**
Juridinio asmens kodas **156511418**
Juridinio asmens buveinės adresas **Jonavos r. sav. Jonavos m. Darbininkų g. 21**
Finansinės atskaitomybės kodas **000506604009** Rinkinio Nr. **FS0302**
Ataskaitinis laikotarpis nuo **2011-01-01** iki **2011-12-31**
Finansinės atskaitomybės sudarymo data **2012-02-08** Nr.

Informacija pateikiama 1 (vienetais)

Eil. Nr.	TURTAS	Pastabos Nr.	Finansiniai metai	Praėję finansiniai metai
1	A. ILGALAIKIS TURTAS (2+8+19+24)		15138348	13620029
2	I. NEMATERIALUSIS TURTAS (3+4+5+6+7)		18629	0
3	I.1. Plėtros darbai			
4	I.2. Prestižas			
5	I.3. Patentai, licencijos			
6	I.4. Programinė įranga		4129	
7	I.5. Kitas nematerialusis turtas		14500	
8	II. MATERIALUSIS TURTAS (9+...+16)		15119719	13620029
9	II.1. Žemė		75597	75597
10	II.2. Pastatai ir statiniai		11285145	11243535
11	II.3. Mašinos ir įrengimai		3313144	1832277
12	II.4. Transporto priemonės		198505	279223
13	II.5. Kita įranga, prietaisai, įrankiai ir įrenginiai		173928	70725
14	II.6. Nebaigta statyba		0	1500
15	II.7. Kitas materialusis turtas		73400	117172
16	II.8. Investicinis turtas (17+18)		0	0
17	II.8.1. Žemė			
18	II.8.2. Pastatai			
19	III. FINANSINIS TURTAS (20+21+22+23)		0	0
20	III.1. Investicijos į dukterines ir asocijuotas įmones			
21	III.2. Paskolos asocijuotoms ir dukterinėms įmonėms			
22	III.3. Po vienerių metų gautinos sumos			
23	III.4. Kitas finansinis turtas			
24	IV. KITAS ILGALAIKIS TURTAS (25+26)		0	0
25	IV.1. Atidėtojo mokesčio turtas			
26	IV.2. Kitas ilgalaikis turtas			
27	B. TRUMPALAIKIS TURTAS (28+37+41+45)		4296087	5116764

28	I. ATSARGOS, IŠANKSTINIAI APMOKĖJIMAI IR NEBAIGTOS VYKDYTI SUTARTYS (29+35+36)		736313	740253
29	I.1. Atsargos (30+...+34)		694258	82875
30	I.1.1. Žaliavos ir komplektavimo gaminiai		692286	79686
31	I.1.2. Nebaigta gamyba			
32	I.1.3. Pagaminta produkcija			
33	I.1.4. Pirktos prekės, skirtos perparduoti		1972	3189
34	I.1.5. Ilgalais materialusis turtas, skirtas parduoti			
35	I.2. Išankstiniai apmokėjimai		42055	657378
36	I.3. Nebaigtos vykdyti sutartys			
37	II. PER VIENERIUS METUS GAUTINOS SUMOS (38+39+40)		518015	412402
38	II.1. Pirkėjų įsiskolinimas		509409	259966
39	II.2. Dukterinių ir asocijuotų įmonių skolos			
40	II.3. Kitos gautinos sumos		8606	152436
41	III. KITAS TRUMPALAIKIS TURTAI (42+43+44)		1669332	1000000
42	III.1. Trumpalaikės investicijos			
43	III.2. Terminuoti indėliai		1669332	1000000
44	III.3. Kitas trumpalaikis turtas			
45	IV. PINIGAI IR PINIGŲ EKVIVALENTAI		1372427	2964109
46	TURTO IŠ VISO (1+27)		19434435	18736793
Eil. Nr.	NUOSAVAS KAPITALAS IR ĮSIPAREIGOJIMAI	Pastabos Nr.	Finansiniai metai	Praėję finansiniai metai
47	C. NUOSAVAS KAPITALAS (48+53+54+58)		18729581	18052205
48	I. KAPITALAS (49+...+52)		13180482	13180482
49	I.1. Įstatinis (pasirašytasis)		13180482	13180482
50	I.2. Pasirašytasis neapmokėtas kapitalas (-)			
51	I.3. Akcijų priedai			
52	I.4. Savos akcijos (-)			
53	II. PERKAINOJIMO REZERVAS (REZULTATAI)			
54	III. REZERVAI (55+56+57)		838689	785358
55	III.1. Privalomasis		838689	785358
56	III.2. Savoms akcijoms įsigyti			
57	III.3. Kiti rezervai			
58	IV. NEPASKIRSTYTASIS PELNAS (NUOSTOLIAI) (59+60)		4710410	4086365
59	IV.1. Ataskaitinių metų pelnas (nuostoliai)		1600011	1066621

60	IV.2. Ankstesnių metų pelnas (nuostoliai)		3110399	3019744
61	D. DOTACIJOS, SUBSIDIJOS		62518	126577
62	E. MOKĖTINOS SUMOS IR ĮSIPAREIGOJIMAI (63+76)		642336	558011
63	I. PO VIENERIŲ METŲ MOKĖTINOS SUMOS IR ILGALAIKIAI ĮSIPAREIGOJIMAI (64+68+69+70+74+75)		0	0
64	I.1. Finansinės skolos (65+66+67)		0	0
65	I.1.1. Lizingo (finansinės nuomos) ar panašūs įsipareigojimai			
66	I.1.2. Kredito įstaigoms			
67	I.1.3. Kitos finansinės skolos			
68	I.2. Skolos tiekėjams			
69	I.3. Gauti išankstiniai apmokėjimai			
70	I.4. Atidėjiniai (71+72+73)		0	0
71	I.4.1. Įsipareigojimų ir reikalavimų padengimo			
72	I.4.2. Pensijų ir panašių įsipareigojimų			
73	I.4.3. Kiti atidėjiniai			
74	I.5. Atidėtojo mokesčio įsipareigojimas			
75	I.6. Kitos mokėtinos sumos ir ilgalaikiai įsipareigojimai			
76	II. PER VIENERIUS METUS MOKĖTINOS SUMOS IR TRUMPALAIKIAI ĮSIPAREIGOJIMAI (77+78+81+...+86)		642336	558011
77	II.1. Ilgalaikių skolų einamųjų metų dalis			
78	II.2. Finansinės skolos (79+80)		0	0
79	II.2.1. Kredito įstaigoms			
80	II.2.2. Kitos skolos			
81	II.3. Skolos tiekėjams		53352	83228
82	II.4. Gauti išankstiniai apmokėjimai			
83	II.5. Pelno mokesčio įsipareigojimai			
84	II.6. Su darbo santykiais susiję įsipareigojimai		552853	366592
85	II.7. Atidėjiniai			
86	II.8. Kitos mokėtinos sumos ir trumpalaikiai įsipareigojimai		36131	108191
87	NUOSAVO KAPITALO IR ĮSIPAREIGOJIMŲ IŠ VISO (47+61+62)		19434435	18736793

Gen.direktorius

(įmonės vadovo pareigų pavadinimas)

(parašas)

Vilmantas Tovenskasis

(vardas ir pavardė)

PELNO (NUOSTOLIŲ) ATASKAITA (Pilna)

Juridinio asmens pavadinimas **Akcinė bendrovė "Jonavos grūdai"**
Juridinio asmens kodas **156511418**
Juridinio asmens buveinės adresas **Jonavos r. sav. Jonavos m. Darbininkų g. 21**
Finansinės atskaitomybės kodas **000506604009** Rinkinio Nr. **FS0302**
Ataskaitinis laikotarpis nuo **2011-01-01** iki **2011-12-31**
Finansinės atskaitomybės sudarymo data **2012-02-08** Nr.

Informacija pateikiama 1 (vienetais)

Eil. Nr.	STRAIPSNIAI	Pastabos Nr.	Finansiniai metai	Praėję finansiniai metai
1	I. PARDAVIMO PAJAMOS		21631012	12514706
2	II. PARDAVIMO SAVIKAINA		18196351	9723540
3	III. BENDRASIS PELNAS (NUOSTOLIAI) (1-2)		3434661	2791166
4	IV. VEIKLOS SĄNAUDOS (5+6)		1624569	1756876
5	IV.1. Pardavimo		6974	11993
6	IV.2. Bendrosios ir administracinės		1617595	1744883
7	V. TIPINĖS VEIKLOS PELNAS (NUOSTOLIAI) (3-4)		1810092	1034290
8	VI. KITA VEIKLA (9-10)		133451	198049
9	VI.1. Pajamos		194432	265040
10	VI.2. Sąnaudos		60981	66991
11	VII. FINANSINĖ IR INVESTICINĖ VEIKLA (12-13)		-41103	29750
12	VII.1. Pajamos		10273	37680
13	VII.2. Sąnaudos		51376	7930
14	VIII. ĮPRASTINĖS VEIKLOS PELNAS (NUOSTOLIAI) (7+8+11)		1902440	1262089
15	IX. PAGAUTĖ			
16	X. NETEKIMAI			
17	XI. PELNAS (NUOSTOLIAI) PRIEŠ APMOKESTINIMĄ (14+15-16)		1902440	1262089
18	XII. PELNO MOKESTIS		302429	195468
19	XIII. GRYNASIS PELNAS (NUOSTOLIAI) (17-18)		1600011	1066621

Gen. direktorius

(įmonės vadovo pareigų pavadinimas)

(parašas)

Vilmantas Tovenskis

(vardas ir pavardė)

NUOSAVO KAPITALO POKYČIŲ ATASKAITA

Juridinio asmens pavadinimas **Akcinė bendrovė "Jonavos grūdai"**

Juridinio asmens kodas **156511418**

Juridinio asmens buveinės adresas **Jonavos r. sav. Jonavos m. Darbininkų g. 21**

Finansinės atskaitomybės kodas **000506604009** Rinkinio Nr. **FS0302**

Ataskaitinis laikotarpis nuo **2011-01-01** iki **2011-12-31**

Finansinės atskaitomybės sudarymo data **2012-02-08** Nr.

Informacija pateikiama 1 (vienetais)

	A Apmokėtas įstatinis kapitalas B Akcijų priedai C Savos akcijos (-)	D Ilgalaikio materialiojo turto perkainojimo rezervas (rezultatai) E Finansinio turto perkainojimo rezervas (rezultatai) F Įstatymo numatytas privalomasis rezervas	G Įstatymo numatytas rezervas savoms akcijoms įsigyti H Kiti rezervai J Nepaskirstytasis pelnas (nuostoliai)	S Iš viso (A+B+C+D+E+F+G+H+J)
1. Likutis užpraėjusių finansinių metų pabaigoje	1A 13180482 1B 1C	1D 1E 1F 698510	1G 1H 1J 3801372	1S 17680364
2. Apskaitos politikos pakeitimo rezultatas	2A 2B 2C	2D 2E 2F	2G 2H 2J	2S 0
3. Esminių klaidų taisymo rezultatas	3A 3B 3C	3D 3E 3F	3G 3H 3J	3S 0
4. Perskaičiuotas likutis užpraėjusių finansinių metų pabaigoje (1+2+3)	4A 13180482 4B 0 4C 0	4D 0 4E 0 4F 698510	4G 0 4H 0 4J 3801372	4S 17680364
5. Ilgalaikio materialiojo turto vertės padidėjimas (sumažėjimas)	5A 5B 5C	5D 5E 5F	5G 5H 5J	5S 0
6. Finansinio turto vertės padidėjimas (sumažėjimas)	6A 6B 6C	6D 6E 6F	6G 6H 6J	6S 0

7. Savų akcijų įsigijimas (pardavimas)	7A 7B 7C	7D 7E 7F	7G 7H 7J	7S	0
8. Pelno (nuostolių) ataskaitoje nepripažintas pelnas (nuostoliai)	8A 8B 8C	8D 8E 8F	8G 8H 8J	8S	0
9. Ataskaitinio laikotarpio grynas pelnas (nuostoliai)	9A 9B 9C	9D 9E 9F	9G 9H 9J	9S	1066621
10. Dividendai	10A 10B 10C	10D 10E 10F	10G 10H 10J	10S	-694780
11. Kitos išmokos	11A 11B 11C	11D 11E 11F	11G 11H 11J	11S	0
12. Sudaryti rezervai	12A 12B 12C	12D 12E 12F	12G 12H 12J	12S	0
13. Panaudoti rezervai	13A 13B 13C	13D 13E 13F	13G 13H 13J	13S	0
14. Įstatinio kapitalo didinimas (mažinimas)	14A 14B 14C	14D 14E 14F	14G 14H 14J	14S	0
15. Įnašai nuostoliams padengti	15A 15B 15C	15D 15E 15F	15G 15H 15J	15S	0
16. Likutis praėjusių finansinių metų pabaigoje (4+...+15)	16A 13180482 16B 0 16C 0	16D 0 16E 0 16F 785358	16G 0 16H 0 16J 4086365	16S	18052205
17. Ilgalaikio materialiojo turto vertės padidėjimas (sumažėjimas)	17A 17B 17C	17D 17E 17F	17G 17H 17J	17S	0

18. Finansinio turto vertės padidėjimas (sumažėjimas)	18A 18B 18C	18D 18E 18F	18G 18H 18J	18S	0
19. Savų akcijų įsigijimas (pardavimas)	19A 19B 19C	19D 19E 19F	19G 19H 19J	19S	0
20. Pelno (nuostolių) ataskaitoje nepripažintas pelnas (nuostoliai)	20A 20B 20C	20D 20E 20F	20G 20H 20J	20S	0
21. Ataskaitinio laikotarpio grynas pelnas (nuostoliai)	21A 21B 21C	21D 21E 21F	21G 21H 21J 1600011	21S	1600011
22. Dividendai	22A 22B 22C	22D 22E 22F	22G 22H 22J -922635	22S	-922635
23. Kitos išmokos	23A 23B 23C	23D 23E 23F	23G 23H 23J	23S	0
24. Sudaryti rezervai	24A 24B 24C	24D 24E 24F 53331	24G 24H 24J -53331	24S	0
25. Panaudoti rezervai	25A 25B 25C	25D 25E 25F	25G 25H 25J	25S	0
26. Įstatinio kapitalo didinimas (mažinimas)	26A 26B 26C	26D 26E 26F	26G 26H 26J	26S	0
27. Įnašai nuostoliams padengti	27A 27B 27C	27D 27E 27F	27G 27H 27J	27S	0
28. Likutis ataskaitinių finansinių metų pabaigoje (16+...+27)	28A 13180482 28B 0 28C 0	28D 0 28E 0 28F 838689	28G 0 28H 0 28J 4710410	28S	18729581

Gen. direktorius

(įmonės vadovo pareigų pavadinimas)

(parašas)

Vilmantas Tovenskas

(vardas ir pavardė)

PINIGŲ SRAUTŲ ATASKAITA (Sudaroma tiesioginiu būdu)

Juridinio asmens pavadinimas **Akcinė bendrovė "Jonavos grūdai"**
 Juridinio asmens kodas **156511418**
 Juridinio asmens buveinės adresas **Jonavos r. sav. Jonavos m. Darbininkų g. 21**
 Finansinės atskaitomybės kodas **000506604009** Rinkinio Nr. **FS0302**
 Ataskaitinis laikotarpis nuo **2011-01-01** iki **2011-12-31**
 Finansinės atskaitomybės sudarymo data **2012-02-08** Nr.

Informacija pateikiama 1 (vienetais)

Eil. Nr.	STRAIPSNIAI	Pastabos Nr.	Finansiniai metai	Praėję finansiniai metai
1	I. Pagrindinės veiklos pinigų srautai			
2	I.1. Ataskaitinio laikotarpio pinigų įplaukos (su PVM) (3+4)		22999947	17082971
3	I.1.1. Pinigų įplaukos iš klientų		22966585	17022394
4	I.1.2. Kitos įplaukos		33362	60577
5	I.2. Ataskaitinio laikotarpio pinigų išmokos (6+7+8+9)		-19701689	-12630179
6	I.2.1. Pinigai, sumokėti žaliavų, prekių ir paslaugų tiekėjams (su PVM)		-15430500	-7649256
7	I.2.2. Pinigų išmokos, susijusios su darbo santykiais		-3026022	-3066121
8	I.2.3. Sumokėti į biudžetą mokesčiai		-1091752	-1843432
9	I.2.4. Kitos išmokos		-153415	-71370
10	Grynieji pagrindinės veiklos pinigų srautai (2+5)		3298258	4452792
11	II. Investicinės veiklos pinigų srautai			
12	II.1. Ilgalaikio turto (išskyrus investicijas) įsigijimas		-3252133	-1893337
13	II.2. Ilgalaikio turto (išskyrus investicijas) perleidimas			
14	II.3. Ilgalaikių investicijų įsigijimas			
15	II.4. Ilgalaikių investicijų perleidimas			
16	II.5. Paskolų suteikimas		-1669332	-2500000
17	II.6. Paskolų susigrąžinimas		1000000	2600000
18	II.7. Gauti dividendai, palūkanos			
19	II.8. Kiti investicinės veiklos pinigų srautų padidėjimai		0	148583
20	II.9. Kiti investicinės veiklos pinigų srautų sumažėjimai			
21	Grynieji investicinės veiklos pinigų srautai (12+...+20)		-3921465	-1644754
22	III. Finansinės veiklos pinigų srautai			
23	III.1. Pinigų srautai, susiję su įmonės savininkais (24+25+26+27)		-917637	-691819

24	III.1.1. Akcijų išleidimas			
25	III.1.2. Savininkų įnašai nuostoliams padengti			
26	III.1.3. Savų akcijų supirkimas			
27	III.1.4. Dividendų išmokėjimas		-917637	-691819
28	III.2. Pinigų srautai, susiję su kitais finansavimo šaltiniais (29+32+37+...+40)		-50249	-6298
29	III.2.1. Finansinių skolų padidėjimas (30+31)		3720000	0
30	III.2.1.1. Paskolų gavimas		3720000	
31	III.2.1.2. Obligacijų išleidimas			
32	III.2.2. Finansinių skolų sumažėjimas (33+34+35+36)		-3770249	-6298
33	III.2.2.1. Paskolų grąžinimas		-3720000	
34	III.2.2.2. Obligacijų supirkimas			
35	III.2.2.3. Sumokėtos palūkanos		-50249	-6298
36	III.2.2.4. Lizingo (finansinės nuomos) mokėjimai			
37	III.2.3. Kitų įmonės įsipareigojimų padidėjimas			
38	III.2.4. Kitų įmonės įsipareigojimų sumažėjimas			
39	III.2.5. Kiti finansinės veiklos pinigų srautų padidėjimai			
40	III.2.6. Kiti finansinės veiklos pinigų srautų sumažėjimai			
41	Grynieji finansinės veiklos pinigų srautai (23+28)		-967886	-698117
42	IV. Valiutų kursų pasikeitimo įtaka grynujų pinigų ir pinigų ekvivalentų likučiui		-589	3
43	V. Grynas pinigų srautų padidėjimas (sumažėjimas) (10+21+41+42)		-1591682	2109924
44	VI. Pinigai ir pinigų ekvivalentai laikotarpio pradžioje		2964109	854185
45	VII. Pinigai ir pinigų ekvivalentai laikotarpio pabaigoje (43+44)		1372427	2964109

Gen.direktorius

(įmonės vadovo pareigų pavadinimas)

(parašas)

Vilmantas Tovenskasis

(vardas ir pavardė)

Akcinė bendrovė „JONAVOS GRŪDAI“

Įmonės kodas 156511418

Darbininkų g.21, LT-55101 Jonava

info@jonavosgrudai.lt

www.jonavosgrudai.lt

PATVIRTINTA

2012m. kovo 30d.

protokolo Nr.01.

2011m. gruodžio 31d. **AIŠKINAMASIS RAŠTAS**

2012m. vasario 08d.

I. BENDROJI DALIS

Akcinės bendrovės „Jonavos grūdai“ veikla Jonavoje prasidėjo, kaip „Grūdų bazė Nr.99“ 1974 metais. Bendrovės steigėja Lietuvos Respublikos Žemės ūkio ministerija. Bėgant laikui ir keičiantis valdymo sistemai, įmonė buvo ne kartą perduodama iš vienos institucijos pavaldumo kitai, keitė pavadinimus:

1. 1990-11-12 - į Jonavos valstybinę grūdų perdirbimo įmonę (1990-11-12 įsakymas Nr.80p);
2. 1994-08-26 - į Valstybinę akcinę įmonę „Jonavos grūdai“ (1994-08-26 įsakymas Nr.48p);
3. 1995-11-15 - į Specialios paskirties akcinę bendrovę „Jonavos grūdai“ (1995-11-15 įsakymas Nr.44p);
4. 2003-04-07 - į Akcinę bendrovę „Jonavos grūdai“ (2003-04-07 įsakymas Nr.7g).

Nežiūrint į tai, bendrovės pagrindinės funkcijos išliko : priimti, paruošti, perdirbti bei išsaugoti grūdus.

Be pagrindinės veiklos- grūdų saugojimo, bendrovė užsiima ir didmenine prekyba grūdais.

Bendrovę sudaro 2 grūdų saugojimo kompleksai. Didžiausias padalinys yra Jonavoje, Darbininkų 21,- 113 tūkst. tonų talpos elevatorius. Jis yra patogioje geografinėje padėtyje, beveik Lietuvos centre, tai sudaro labai palankias sąlygas ūkininkams pristatyti išaugintus grūdus į Jonavos elevatorių. Elevatoriuje atliekamos grūdų džiovinimo, valymo ir saugojimo paslaugos bei

nuomojamos patalpos. Be to, yra atnaujinamos ir papildomos saugomų Valstybės ir intervencinių grūdų atsargos.

Ukmergės grūdų sandėlis yra Ukmergėje, Stoties g.1. gali priimti, paruošti ir saugoti iki 12 tūkst. tonų įvairių kultūrų grūdus ir rapsą, kurių priėmimas ir išvežimas galimas tik automašinomis, be to nuomojamos patalpos.

Kybartų malūnas yra Kybartuose, J. Basanavičiaus g. 57. 2007.04.23d. valdybos sprendimu nuo 2007 metų rugpjūčio 01d. nutraukta malūno veikla.

2004 metais Jonavos elevatoriui suteiktas EN ISO 9001-2000 (LST EN ISO 9001-2001) sertifikatas „Elevatorių veikla, paslaugos sandėliuojant ir apdorojant grūdus, grūdų ir jų produktų pardavimai“.

Bendrovė nuo 1998m. yra Lietuvos grūdų perdirbėjų asociacijos narė.

Vidutinis metinis darbuotojų skaičius per ataskaitinį laikotarpį buvo 78 darbuotojų.

Bendrovės finansiniai metai sutampa su kalendoriniais metais. Finansinės atskaitomybės laikotarpyje pakitimų nebuvo, todėl pelno (nuostolių), nuosavo kapitalo pokyčių ir piniginių srautų ataskaitų duomenis galima lyginti su praėjusio ataskaitinio laikotarpio atskaitomybės duomenimis.

II. APSKAITOS POLITIKA

Bendrovė apskaitą tvarko ir finansinių ataskaitų rinkinį rengia pagal šiuos finansinę atskaitomybę reglamentuojančius teisės aktus ir Lietuvos Respublikoje galiojančius įstatymus.

Finansinė atskaitomybė rengiama pagal Verslo apskaitos standartus ir vadovaujasi bendraisiais apskaitos principais. Bendrovė rengia pilną metinių finansinių ataskaitų rinkinį ir ketvirtinį finansinį ataskaitų rinkinį (balansas ir pelno(nuostolių) ataskaita). Apskaita tvarkoma dvejybinio įrašu naudojant Lietuvos Respublikos piniginių vienetą - litą.

1. Ilgalaikis materialusis turtas

Ilgalaikis materialusis turtas apskaitomas pagal jų rūšis, nesvarbu, ar turtas naudojamas bendrovės veikloje, ar išnuomotas kitiems, ar įsigytas pagal lizingo sutartį.

Pagal lizingo sutartis įsigytas turtas registruojamas apskaitoje pagal atitinkamas turto grupes, taip kaip registruojamas įsigytas nuosavas turtas.

Vadovaujantis Lietuvos Respublikos 2001m. gruodžio 20d. pelno mokesčio įstatymo Nr.IX-675 1 priedėliu „Ilgalaikio turto nusidėvėjimo arba amortizacijos normatyvai (metais)“ ir bendrovės įsakymu Nr. 9-g 2011m.kovo 22d. apskaitomas turto tarnavimo laikas ir minimali ilgalaikio turto vertė.

Ilgalaikis materialusis turtas balanse atvaizduojami likutine verte, t y. turtas įsigijimo savikaina, atėmus sukauptą nusidėvėjimą, išskyrus žemę, kuriai nusidėvėjimas neskaičiuojamas. Į ilgalaikio materialiojo turto įsigijimo savikainą įdedamos įsigijimo arba pasigaminimo išlaidos, tačiau

neriekšmingos išlaidų sumos gali būti nurašomos į ataskaitinio laikotarpio sąnaudas. Ilgalaikio turto nusidėvėjimas skaičiuojamas taikant tiesioginį (tiesinį) metodą, atsižvelgiant į nustatytą naudingo tarnavimo laikotarpį, pradedamas skaičiuoti nuo kito mėnesio po to, kai turtas pradėtas naudoti. Nustatyta transporto priemonių likvidacinė vertė 10 proc. nuo įsigijimo vertės, o likusiam ilgalaikiam turtui 1 Lt. Rekonstravimo ir remonto darbų, kurie pagerina naudingąsias turto savybes, bet nepakeičia jo naudingo tarnavimo laiko, vertė didiname IMT įsigijimo savikainą, kuri bus nudėvima per naudingo tarnavimo laiką. Remonto darbų, kurie nepagerina ir nepakeičia turto naudingo tarnavimo laiko, patirtos išlaidos pripažįstamos ataskaitinio laikotarpio sąnaudomis. Gautas pelnas ar nuostoliai iš ilgalaikio materialiojo turto pardavimo ar nurašymo yra įtraukiami į tų metų pelną ar nuostolius.

Nebaigta statyba apskaitomas statomas ilgalaikis materialusis turtas. Tokio turto įsigijimo savikainą apima projektavimo, statybos darbai, montavimui perduoti įrengimai ir įranga, bei kitos tiesioginės išlaidos.

2. Ilgalaikis nematerialus turtas.

Nematerialus turtas, kurį sudaro įmonės įsigyta programinė įranga, yra apskaitoma įsigijimo savikaina, atėmus sukauptą amortizaciją. Amortizacija skaičiuojama taikant tiesioginį (tiesinį) metodą. Išlaidos, susijusios su programinės įrangos priežiūra, pripažįstamos sąnaudomis tuo laikotarpiu, kuriuo jos yra patiriamos.

3. Trumpalaikis turtas.

Atsargos

Atsargos tai grūdai skirti parduoti, komplektuojamieji gaminiai-atsarinės dalys, spec. rūbai, įvairios ūkinės medžiagos ir prekės skirtos perparduoti (maisto prekės valgykloje), nebaigtos vykdyti sutartys, kurias bendrovė sunaudoja pajamoms uždirbti per vienerius metus arba per vieną veiklos ciklą. Atsargos apskaitoje įvertintos įsigijimo savikaina, kurią sudaro pirkimo kaina. Į atsargų įsigijimo savikainą tiesiogiai su atsargų įsigijimu susijusios išlaidos neįskaičiuojamos, o pripažįstamos kaip pardavimų savikaina. Parduotų atsargų savikaina apskaitoma FIFO metodu.. Inventoriaus, įsigyto naudojimui, vertė iš karto pripažįstama sąnaudomis. Degalai į sąnaudas nurašomi pagal patvirtintas kuro sunaudojimo normas.

Gautinos sumos

Tai teisė gauti pinigus iš kitos įmonės už parduotas prekes ir suteiktas paslaugas bei kitos, pagal sutartis užregistruotos skolos įmonei. Gautinos sumos parodomos grynąja verte, t.y. atėmus abejotinų skolų dalį. Abejotinos skolos nustatomos peržiūrint ir atskirai įvertinant kiekvieną gautiną sumą. Terminuotas indėlis – tai banke laikomas indėlis litais, kurių terminas yra ne ilgesnis kaip šeši mėnesiai.

Pinigai ir pinigų ekvivalentai.

Piniginiam turtui priskiriami visi bendrovės kasoje ir bankuose turimi pinigai. Sandoriai užsienio valiuta įvertinami litais pagal sandorio dienos valiutos kursą.

Pajamų ir sąnaudų pripažinimas

Pajamos apskaitoje apskaitomos kaupimo principu - apskaitoje registruojamos tada, kai jos uždirbamos, neatsižvelgiant į pinigų gavimo datą.. Pajamų tikroji vertė, neįskaitant pridėtinės vertės mokesčio, nustatoma jų pripažinimo momentu – pardavus prekes ir suteikus paslaugas. Pajamomis nepripažįstami avansai ir kiti išankstiniai mokėjimai.

Sąnaudos apskaitomos kaupimo ir palyginimo principu. Apskaitoje užregistruojamos tada, kai patiriamos, neatsižvelgiant į tai, kada išleisti pinigai ar sunaudotas kitas turtas. Sąnaudos, tenkančios skirtingiems ataskaitiniams laikotarpiams, priskiriamos tiems laikotarpiams, kuriais jos teiks įmonei ekonominę naudą.

Balanse neatspindėtos teisės ir įsipareigojimai, tai trečiųjų asmenų turtas įmonėje- saugomi grūdai, įkeistas turtas bankui, nuomojamas turtas.

Pelno mokestis apskaitomas atsižvelgiant į pajamų ir sąnaudų skirtumą. Į biudžetą mokama 15proc. pelno mokesčio tarifo norma. Avansinis pelno mokestis apskaičiuojamas pagal praėjusių metų veiklos rezultatus.

Apskaitoje klaidos taisomos perspektyviniu būdu, kai negalima tiksliai įvertinti ataskaitinių laikotarpių sumų. Retrospektyviniu būdu taisomos klaidos, kai galima perskaičiuoti praėjusių laikotarpių duomenis.

Bendrovės apskaitos politikoje neesminė klaida laikoma 0,25% nuo finansinėje atskaitomybėje apskaitomos turto balansinės vertės(31.808.065Lt).

III AIŠKINAMOJO RAŠTO PASTABOS

1. Nematerialusis turtas

1.1. Priskiriama programinė įranga.

Bendrovė nuo 2000 metų apskaitą tvarko naudodama Verslo valdymo sistemos „Edrana“ kompiuterinę programą „AgroTema“. Pilnai amortizuota, tačiau vis dar veikloje naudojama. 2011 metais spalio mėn. buvo pradėtos diegti naujos „ALGA 2000“ ir ilgalaikio turto apskaitos programos. Įsigytos kompiuterių programinės įrangos licencijos kapitalizuojamos remiantis patirtomis išlaidomis, susijusiomis su konkrečios programinės įrangos įsigijimu ir parengimu naudojimui..

lentelė 1

Nematerialusis turtas						(Lt)
Rodikliai	Plėtros darbai	Prestižas	Nebaigta diegti programa įranga	Programinė įranga	Kitas nematerialusis turtas	Iš viso
Likutinė vertė 2010 m. gruodžio 31d.	0	0	0		0	
a) Įsigijimo savikaina						
2010 m. gruodžio 31 d.						
Pasikeitimai per 2011 m.:						
- turto įsigijimas			14500	4955		19455
- kitiems asmenims perleistas ir nurašytas turtas (-)						
- perrašymai iš vieno straipsnio į kitą + / (-)						0
2011 m. gruodžio 31 d.	0	0	14500	4955		19455
b) Amortizacija						
2010 m. gruodžio 31 d.						
Pasikeitimai per 2011 m.:						
- finansinių metų amortizacija				826		826
- atstatantieji įrašai (-)						0
- kitiems asmenims perleisto ir nurašyto turto amortizacija (-)						0
- perrašymai iš vieno straipsnio į kitą + / (-)						0
2011 m. gruodžio 31 d.	0	0	0	826	0	826
c) Vertės sumažėjimas						
2010 m. gruodžio 31 d.						0
Pasikeitimai per 2011 m.:						
2011 m. gruodžio 31 d.	0	0	0	0	0	0
d) Likutinė vertė 2011 m. gruodžio 31 d. (a) - (b) - (c)	0	0	14500	4129	0	18629

lentelė 2

Nematerialiojo turto naudingo tarnavimo laikas ir minimali vertė		
Nematerialiojo turto grupės	Vidutinis naudingo tarnavimo laikas (metai)	Minimali turto vertė (Lt)
Patentai, licencijos ir pan.		
Programinė įranga	3 m.	1000 Lt.
Kitas materialusis turtas		

2. Ilgalaikis materialusis turtas

2.1. Ilgalaikio turto nusidėvėjimas apskaitomas vadovaujantis 2005m. gruodžio 10 dienos LR pelno mokesčio įstatymu ir bendrovės 2011m. kovo 22d. įsakymu Nr.09-g nustatytais nusidėvėjimo ir amortizacijos normomis.

lentelė 3

Ilgalaikio materialiojo turto naudingo tarnavimo laikas ir minimali vertė		
Ilgalaikio materialiojo turto grupės *	Vidutinis naudingo tarnavimo laikas (metai)	Minimali turto kaina (Lt)
Pastatai	50 m.	neatsižvelgiant į turto kainą
Kiti pastatai ir statiniai	15 m.	5000Lt.
Mašinos ir įrengimai	5 m.	5000Lt.
Transporto priemonės	5-10 m.	5000Lt.
Kita įranga, prietaisai, įrankiai	8m.	1500Lt.
Matavimo prietaisai ir buitinė technika	4m.	1500Lt.
Baldai	6m.	1500Lt.
Kompiuterinė technika ir ryšių priemonės	3m.	1500Lt.
Kitas materialusis turtas	4m.	1000Lt.

2.2. Ukmergės grūdų sandėlyje išnuomos parduotuvės patalpos UAB „Baltisches Haus“ pagal sutartį Nr.25140/02-1.0 2002.09.03 d. 10 metų. Nuomos sutartį planuojame pratęsti dar 5m.

lentelė 4

Išnuomotas ilgalaikis materialusis turtas			
Išnuomoto turto pavadinimas	Turto vertė (Lt)	Nuomos laikotarpiai	Pastabos
Parduotuvės pastatas(Ukmergė)	308855	2002-2012	

2.3. Pagal laboratorinės įrangos nuomos sutartį Nr.18F-27 ir 18F-28 2009.01.28 d iš Valstybinės augalininkystės tarnybos prie Žemės ūkio ministerijos išsinuomoti du laboratoriniai prietaisai „Infrantec 1275“ grūdų kokybei vertinti.

lentelė 5

Išsinuomotas ilgalaikis materialusis turtas			
Išsinuomoto turto pavadinimas	Nuomos mokesčiai (Lt)	Nuomos laikotarpiai	Pastabos
Prietaisas Infrantec 1275	1020	2008.07-2012.06	2 vnt.(45662Lt)

2.4 Per ataskaitinį laikotarpį įsigyta ir pradėta eksploatuoti ilgalaikio turto už 3.252.133Lt..

Bendrovės veikloje naudojama 12,4% jau nusidėvėjusio ilgalaikio turto.

lentelė 6

Ilgalaikis materialusis turtas (Lt)								
Rodikliai	Žemė	Pastatai ir statiniai	Mašinos ir įrenginiai	Transporto priemonės	Kita įranga, prietaisai, įrankiai ir įrenginiai	Ne-baigta statyba	Kitas materialusis turtas	Iš viso
Likutinė vertė 2010 m. gruodžio 31 d.	75597	11243535	1832277	279223	70725	1500	117171	13620028
a) Įsigijimo savikaina								
2010 m. gruodžio 31 d.	75597	20558546	6644202	684059	225571	1500	325685	28515160
Pasikeitimai per 2011 m.:								
- turto įsigijimas					14480	3320932		3335412
- perleistas ir nurašytas turtas (-)			45303			100	2059	47462
- perrašymai iš vieno straipsnio į kitą + / (-)		838825	2365107		118400	-3322332		0
2011 m. gruodžio 31 d.	75597	21397371	8964006	684059	358451	0	323626	31803110
b) Perkainojimas								
2010 m. gruodžio 31 d.								0
Pasikeitimai per 2011 m.:								
- vertės padidėjimas (sumažėjimas) + / (-)								0
- kitiems asmenims perleisto ir nurašyto turto perkainojimas (-)								0
- perrašymai iš vieno straipsnio į kitą + / (-)								0
2011 m. gruodžio 31 d.	75597	21397371	8964006	684059	358451	0	323626	31803110
c) Nusidėvėjimas								
2010 m. gruodžio 31 d.		9315011	4811925	404836	154846	0	208514	1834374
Pasikeitimai per 2011 m.:								
- finansinių metų nusidėvėjimas		797215	882996	80718	29677		43768	1834374
- atstatantys įrašai (-)								0
- kitiems asmenims perleisto ir nurašyto turto nusidėvėjimas (-)			44059				2056	46115
- perrašymai iš vieno straipsnio į kitą + / (-)								0
2011 m. gruodžio 31 d.	0	10112226	5650862	485554	184523	0	250226	16683391
e) Likutinė vertė 2011m. gruodžio 31 d. (a) + (b) - (c) - (d)	75597	11285145	3313144	198505	173928	0	73400	15119719

2.6 Įkeistas ilgalaikis materialusis turtas gauti kredito linijai sutartis Nr.09-083612-KL-1.

lentelė 7

Ilgalaikio materialiojo turto įkeitimas		
Įkeisto turto pavadinimas	Balansinė vertė (Lt)	Įkeitimo pabaigos data
Elevatorius	4.488.782	2012-08-05
Įrengimai (elevatoriuje)	359.587	2012-08-05

3. Atsargos

3.1. Bendrovėje atsargos apskaitomos pirkimo kaina, nurodyta įsigijimo dokumentuose, atėmus pirkimo metu gautas nuolaidas. Atsargos sudaro:

- 1 Žaliavos ir komplektavimo gaminiai.
 - a) grūdai;
 - b) komplektuojami gaminiai (degalai, atsarginės dalys, spec.rūbai ir kitos medžiagos).
- 2 Pirktos prekės, skirtos perparduoti (maisto prekės valgykloje).

lentelė 8

Atsargos	(Lt)				
Rodikliai	Žaliavos ir komplektavimo gaminiai	Nebaigta gamyba	Pagaminta produkcija	Pirktos prekės, skirtos perparduoti	Iš viso
a) Atsargų įsigijimo savikaina					
Praėjusių finansinių metų pabaigoje	79686			3189	82875
Finansinių metų pabaigoje	692286			1972	694258
b) Nukainojimas iki grynosios galimo realizavimo vertės (atstatymas)					
Praėjusių finansinių metų pabaigoje					0
Finansinių metų pabaigoje					0
c) Grynoji galimo realizavimo vertė finansinių metų pabaigoje (a)-(b)	692286	0		1972	694258
Įkainojimo skirtumai, jei buvo taikomas LIFO būdas					0
Įkeistų atsargų vertė					0
Atsargos pas trečiuosius asmenis					0

Pagal verslo apskaitos standartą „Turto nuvertėjimas“ atsargoms nebuvo skaičiuotos nes, komplektuojami gaminiai yra perkami naudoti tik savo reikmėms, o grūdai, kurie sudaro didžiąją dali atsargų -626.029Lt. parduodami tik turint pelningus kontraktus.

4. *Gautinos sumos*

Gautinas sumas sudaro sumos už parduotus grūdus ir suteiktas grūdų saugojimo, atkrovimo, džiovinimo – valymo paslaugas.

lentelė 9

Gautinos sumos	
Stambiausios gautinų sumų grupės	Balansinė vertė (Lt)
Pirkėjų įsiskolinimas	509.409
terminas nesuėjęs - 507.675 Lt.	
pradelsta 31-90d - 1.734Lt.	
Kitos gautinos sumos	8.606
viso	518.015

5. *Pinigai*

Pinigų ataskaitoje pinigai ir pinigų ekvivalentai apima pinigus banke ir kasoje ir terminuotus indėlius banke, kurių sudarymo data neviršija 6mėn.

lentelė 10

Pinigai	
Pinigų pavadinimas	Suma (Lt)
Pinigai bankuose	1.371.909
Pinigai kasoje	518
Terminuotas indėlis EUR -309.700.	1.069.332
Terminuotas indėlis	600.000
Viso	3.964.109

6. *Nuosavas kapitalas.*

6.1. Bendrovės įstatinį kapitalą 13.180.482Lt. kurį sudaro:

1. Valstybės akcijos – 52 222vnt. arba 70.13proc. įstatinio kapitalo – 9 243 294Lt.
2. Kitos akcijos – 22 244vnt. arba 29,87 proc. įstatinio kapitalo – 3 937 188Lt:
 - a) UAB “Agrokonzerno grūdai“ turi 18 673 akcijų arba 25,07 proc. įstatinio kapitalo – 3 304 347 Lt.
 - b) fiziniai asmenys likusias 3 571 akcijas, o tai sudaro 4,8 proc. įstatinio kapitalo – 632.841 Lt.

Viso 74.466 vnt. paprastųjų akcijų.

Vienos akcijos nominalo vertė - 177Lt.

Bendrovėje 2011-12-31d yra 105 akcininkai .

6.1. Bendrovės pelnas paskirstytas pagal LR vyriausybės Nr.20 1997.01.14d. nutarimo „Dėl dividendų už valstybei nuosavybės teise priklausančias akcijas“ pakeitimas 2011.03.30d. Nr.361ir LR akcinių bendrovių įstatymo 59str .Privalomasis rezervas yra sudaromas pagal Lietuvos Respublikos teisės aktus. Į jį privaloma kasmet priskaitoma ne mažiau kaip 5proc. nuo grynojo pelno, kol rezervas (2011m.gruodžio 31d -838.689Lt.) pasieks 10proc. įstatinio kapitalo.

lentelė 11

Pelno paskirstymas	
Straipsniai	Suma (Lt)
Nepaskirstytasis rezultatas – pelnas (nuostoliai) – praėjusių finansinių metų pabaigoje	3.110.399
Grynasis finansinių metų rezultatas – pelnas (nuostoliai)	1.600.011
Paskirstytinas rezultatas – pelnas (nuostoliai) – finansinių metų pabaigoje	4.710.410
Akcininkų įnašai nuostoliams padengti	
Pervedimai iš rezervų	
Paskirstytinas pelnas	4.710.410
Pelno paskirstymas:	4.673.110
- į įstatymo numatytus rezervus (1600011x10%)	160.001
- į kitus rezervus	
- dividendai (18.729.581x7%)	1.311.071
- kiti.(įstatinio kapitalo didinimas 74466x43Lt.)	3.202.038
Nepaskirstytasis rezultatas – pelnas (nuostoliai) – finansinių metų pabaigoje	37.300

6.2. Dividendų paskirstymas bendrovės akcininkams pripažįstamas įsipareigojus bendrovės finansinėse ataskaitose tada, kai dividendus patvirtina akcininkai.

lentelė 12

Paprastos akcijos	2008m Dividendai Lt.	2009m Dividendai Lt.	2010m. Dividendai Lt.	2011m. Dividendai Lt.
Valstybės				
52222 akcijų sk.	646.842	487.249	647.030	919.454
Juridinių asmenų				
19147 akcijų sk.	226.373	177.083	235.175	337.179
Fizinių asmenų				
3097 akcijų sk.	49.149	30.448	40.429	54.538
Viso	922.364	694.780	922.634.	1.311.071
Vienai akcijai tenka dividendų	12,39	9,33	12,39	17.61
Grynasis metų pelnas	2.263.875	1.736.950	1.066.621	1.600.011
Vienai akcijai tenka grynojo pelno	30,40	23,32	14,32	21,49

7. Dotacijos, subsidijos

Parama buvo gauta užbaigus grūdų ir rapsų priėmimo, apdorojimo ir pakrovimo kompleksą. Su sąnaudomis susijusios subsidijos apskaitomos kaip ilgalaikiai įsipareigojimai, o bendrųjų pajamų ataskaitoje jos pripažįstamos tokiu pačiu būdu, kaip ir atitinkamo pobūdžio sąnaudos.

lentelė 13

Dotacijų (subsidijų) rūšis	Likutis laikotarpio pradžioje	Panaudotų dotacijų suma	Likutis laikotarpio pabaigoje
Statybai ir IT pirkimui	126577	64059	62518

8. Įsipareigojimai

Balanse mokėtinos sumos ir trumpalaikiai įsipareigojimai: už gruodžio mėn. skolos paslaugų tiekėjams 53.352Lt. ir su darbo santykiais susiję mokėjimai 552.853Lt..(darbo užmokestis ir socialinis draudimas-321.963Lt. ir sudaryti atidėjinai atostogoms-230.890Lt.). Kitos mokėtinos sumos - priskaičiuoti gruodžio mėnesio mokesčiai biudžetui – 36.131 Lt.(PVM- 20339Lt. , aplinkos tarša – 10087Lt., deponuoti neatsiimti dividendai-7967Lt.)

8. Tipinė veikla

Per ataskaitinį laikotarpį Jonavos elevatoriuje ir Ukmergės grūdų sandėlyje buvo nupirkta ir priimta saugoti 59.6 tūkst. tonų grūdų. Elevatoriuje – 49.4 tūkst. tonų grūdų t. sk. 11tūkst.tonų rapso. Ukmergės grūdų sandėlyje priimta 10,2 tūkst. tonų grūdų iš jų 5,2 tūkst. tonų rapso. Panaudojus gautą kreditą ir savas apyvartines lėšas buvo nupirkta 19.6tūkst.tonų grūdų .Vietinėje rinkoje parduota 18,0 tūkst. tonų o, 1.6 tūkst. tonos į Lenkiją ir Vokietiją..

lentelė 14

	2008m.	2009m.	2010m.	2011m.
	kg.	kg.	kg.	kg.
Elevatorius	81311.510	87.899.540	34.021.850	49.377.560
t.sk. rapsas				10.955.310
t.sk. intervenciniai	3.003.840	29.537.580	4.932.490	0
Ukmergės g. sandėlis	18.223.260	13.910.900	8.884.040	10.180.780
t.sk. rapsas	5.762.660	5.732.640	5.694.000	5.150.180
	99.534.770	101.810.440	42.905.890	59.558.340

9. Pajamos ir sąnaudos

Pajamos

Pardavimo pajamos sudaro už prekes ir suteiktas paslaugas gautos atlygio tikraja verte, tai yra pirkimo – pardavimo sutartyje numatyta pardavimo kaina.. Grūdų pardavimo pajamos pripažįstamos tuomet , kai pirkejas priėmė grūdus. Paslaugų pardavimo pajamos pripažįstamos tuo ataskaitiniu laikotarpiu, kuomet buvo jos suteiktos.

lentelė 15

Pajamų detalizavimas		(Lt)	
Paslaugų ir prekių pajamos	Finansiniai metai	Praėję finansiniai metai	
Parduota grūdų	14.904.240	5.913.323	
Pajamos už grūdų saugojimą	3.700.480	5.043.505	
Pajamos už grūdų džiovinimą-valymą	1.912.737	659.450	
Pajamos už grūdų priėmimą, atkrovimą ir dokumentų tark.	1.112.555	898.428	
Kitos veiklos pajamos	194.432	265.040	
Finansinė ir investicinė veikla	10.273	37.680	
Iš viso:	21.835.717	12.817.427	

Sąnaudos

Padavimų savikainą sudaro tiesioginės ir netiesioginės sąnaudos (sunaudotos medžiagos ,parduotų grūdų įsigijimo savikaina, darbuotojų darbo užmokestis, socialinis draudimas, ilgalaikio materialiojo turto nusidėvėjimas ir kito išlaidos) .

lentelė 16

Pardavimo savikaina		(Lt)	
Sąnaudos	Finansiniai metai	Praėję finansiniai metai	
Grūdų pardavimo savikaina	12.925.906	4.891.278	
Darbo užmokestis, socialinis draudimas	2.308.017	2.110.652	
Ilgalaikio turto nusidėvėjimas	1.674.817	1.595.922	
Remontas ir pagalbinės medžiagos	1.076.997	913.922	
Kitos sąnaudos	210.614	211.766	
Iš viso:	18.196.351	9.723.540	

Veiklos sąnaudos - tai per ataskaitinį laikotarpį patirtos išlaidos, užtikrinančios nepertraukiamą įmonės veiklą. Šios išlaidos mažai priklauso nuo pardavimo apimtys, todėl jos sąnaudomis pripažįstamos tą laikotarpį, kurį patiriamos.

lentelė 17

Veiklos sąnaudos		(Lt)	
Sąnaudos	Finansiniai metai	Praėję finansiniai metai	
Pardavimo	6974	11.993	
Bendrosios ir administracinės	1.617.595	1.744.883	
t.sk .Darbo užmokestis, socialinis draudimas	962.409	931.048	
Ilgalaikio turto nusidėvėjimas	94.385	89.523	
Mokesčiai	96.106	97.628	
Suteiktos paslaugos ir kitos išlaidos	464.695	626.684	
Iš viso:	1.624.569	1.756.876	

9.1. UAB „Nepriklausomas auditas“ atliks finansinės atskaitomybės auditą pagal sutartį Nr.11/03/28-63 2011-2012 metais

lentelė 18

Su audito įmonių teikiamomis paslaugomis susijusios sąnaudos (Lt)		
Su audito įmonių teikiamomis paslaugomis susijusios sąnaudos	Finansiniai metai	Praėję finansiniai metai
Finansinių ataskaitų audito	6250	8219
Užtikrinimo ir kitų susijusių paslaugų		
Konsultacijų mokesčių klausimais		
Kitų paslaugų		
Iš viso:	6250	8219

10. Finansinė ir investicinė veikla

Finansinės ir investicinės veiklos pajamas sudaro palūkanos už terminuotus indėlius bankuose ir priskaičiuoti delspinigiai už pradelstus mokėjimus.

lentelė 19

Finansinės ir investicinės veiklos rezultatai (Lt)		
Rodikliai	Finansiniai metai	Praėję finansiniai metai
a) Finansinės ir investicinės veiklos pajamos	10273	37680
Reikšmingų sumų detalizavimas:		
Gauti delspinigiai	4892	9897
Gautos palūkanos iš banko	5381	27779
b) Finansinės ir investicinės veiklos sąnaudos	51376	7930
Reikšmingų sumų detalizavimas:		
Palūkanos sumokėtos bankui už kreditus	50249	6298
Valiutos kurso pasikeitimai	1127	
Delspinigiai ir bauda		1632
c) Finansinės ir investicinės veiklos rezultatas (a-b)	41103	29750

11. Finansiniai ryšiai su įmonės vadovais ir kitais susijusiais asmenimis

11.1. Gen. direktoriaus, technikos ir plėtros direktoriaus ir vyr. finansininko atlyginimą sudaro pagrindinis atlyginimas ir priedas, kuris priklauso nuo ketvirčio rezultatų. (Patvirtina valdybos posėdžio 2010m. kovo 23 d. Nr2)

lentelė 20

Sandoriai su įmonės vadovais (Lt)			
Rodikliai	Finansiniai metai	Praėję finansiniai metai	Likutis finansinių metų pabaigoje
A. Per metus priskaičiuotos sumos, susijusios su darbo santykiais:			
1) pagrindinis darbo užmokestis	368.302	357.467	
2) išėtinės kompensacijos	368.302	357.467	
3) premijos			
B. Kitos reikšmingos sumos			
Vidutinis vadovų skaičius per metus	4	4	x

11.2 Susijusiais juridiniais asmenimis laikome LR žemės ūkio ministeriją kaip steigėją kuri valdo valstybei nuosavybės teise priklausančias akcijas. Su ja sudaryta ilgalaikė grūdų saugojimo sutartis. UAB „Agrokoncerno grūdai“ yra vienas iš didesniųjų akcininkų, daugiausiai saugojimui pristatančių grūdus.

lentelė 21

Įmonės pavadinimas, adresas	Atliktų ar numatomų atlikti sandorių esmė	Apyvarta per metus Lt.	Įsiskolinimas metų pabaigai Lt.
UAB "Agrokoncerno grūdai"	Grūdų priėmimas,		
Užupio g. 15, Kaunas	džiovinimas, valymas ir saugojimas	3.331.846	0
Žemės ūkio ministerija	Grūdų saugojimas	15.114.168	0
Gedimino p. 19, Vilnius	t.sk. už pirktus grūdus	12.309.199	0

Svarbių įvykių nuo finansinių ataskaitų sudarymo datos iki finansinių ataskaitų patvirtinimo dienos neįvyko.

Gen. direktorius

Vilmantas Tovenskaskas

AKCINĖ BENDROVĖ „JONAVOS GRŪDAI“

Įmonės kodas 156511418
Darbininkų g. 21, LT-55101 Jonava
info@jonavosgrudai.lt
www.jonavosgrudai.lt

METINIS PRANEŠIMAS APIE 2011 METŲ VEIKLOS REZULTATUS

2011m. metinis pranešimas paruoštas vadovaujantis LR įmonių finansinės atskaitomybės įstatymo turinio nuostatomis ir Valstybės valdomų įmonių veiklos skaidrumo užtikrinimo gairių aprašo privalomais nurodymais. Paaiškinimai ir komentarai tekste apima tas sritis, kurios yra privalomos, bet nebūtinai yra išskirtos atskirais paragrafais.

1. Įmonės veiklos apibūdinimas.

AB „Jonavos grūdai“ pagrindinė veikla yra grūdų ir rapsų saugojimas bei prekyba, kaip apibrėžta bendrovės misijoje – sandėliuoti bei prekiauti grūdais bei rapsų sėklomis. Bendrovė turi 2005m. 10m. patvirtintą bendrovės strateginį vystymo planą(strategiją), kuris 2010m. buvo peržiūrėtas: įvertinti vidaus bei išorės veiksniai, galimos alternatyvos, ankstesnių uždavinių įvykdymas ir priimti nauji uždaviniai, nekeičiant ilgalaikių strateginių tikslų:

- Nauja paslauga – rapsų sėklų priėmimas, saugojimas bei jų pirminis apdorojimas. Didžioji dalis atlikta, likusi iki 2012m. (2012m., gali būti statomos papildomos talpyklos rapsams)
- Modernizuoti Jonavos elevatoriaus technologinius procesus. Didžioji dalis atlikta, likusi iki 2014m.
- Laipsniškai modernizuoti elevatoriaus įrengimus. Iki 2015m.
- Ugdyti esamą personalą, bei integruoti į bendrovės veiklą jaunąją kartą. Nuolat iki 2015m.
- Naujos nišos grūdų prekybos vidaus rinkoje. Prekyba suaktyvinta, siekis iki 25tūkst. t/m - 2015m.
- Naujos stabilios pardavimo apimtys užsienio rinkose. Kol kas intensyviai neeksportuojama, didesnė prekyba sietina su naujos Europinės geležinkelio vėžės statyba, iki 2015m.

Bendrovė turi viziją – patraukliausias Vidurio Lietuvos elevatorius. Vizija turi mintį būti patraukliausia bendrovės klientams, investuotojams(akcininkams), darbuotojams.

2011 m. bendrovė saugojo: ES intervencinius grūdus, sutartinių klientų grūdus, savo supirktus grūdus, nuomavo patalpas biurams bei komercijai, teikė kitas sutartines paslaugas klientams, prekiavo grūdais.

Be tipinės veiklos, kuri numatyta veiklos misijoje, bendrovė įgyvendindama strateginį planą ruošėsi naujos paslaugos diegimui - rapsų priėmimui Jonavos elevatoriuje. 2010m. buvo vykdomas rapsų komplekso statybos projekto I etapas - priėmimo punkto statyba. 2011m. įgyvendintas II projekto etapas: rapsų operatyvinių talpų, džiovinimo ir pakrovimo linijos statyba. 2011 m. jau buvo priimami rapsai.

Siekiant gerinti teikiamų paslaugų kokybę ir geriau tenkinti klientų reikalavimus bendrovė dar 2004 metais įdiegė kokybės vadybos sistemą pagal LST EN ISO 9001: 2001. Sertifikatas galioja po 3 metus. 2010 m. atliktas resertifikacinis auditas, sertifikatas pratęstas dar 3 m. iki 2013m. 2011 m. TUV Thuringen sertifikuojanti įmonė atliko planinį auditą, esminių neatitikimų neužfiksavo.

2011 metais buvo atlikti visi planuoti vidaus audita. Audito metu nustatytoms neatitiktims numatyti koregavimo veiksmai.

UAB „Nepriklausomas auditas“ atliko bendrovės 2011m. finansinių ataskaitų ir metinio pranešimo auditą. Didelių neatitikimų auditas nepastebėjo, į pateiktus pasiūlymus atsižvelgta.

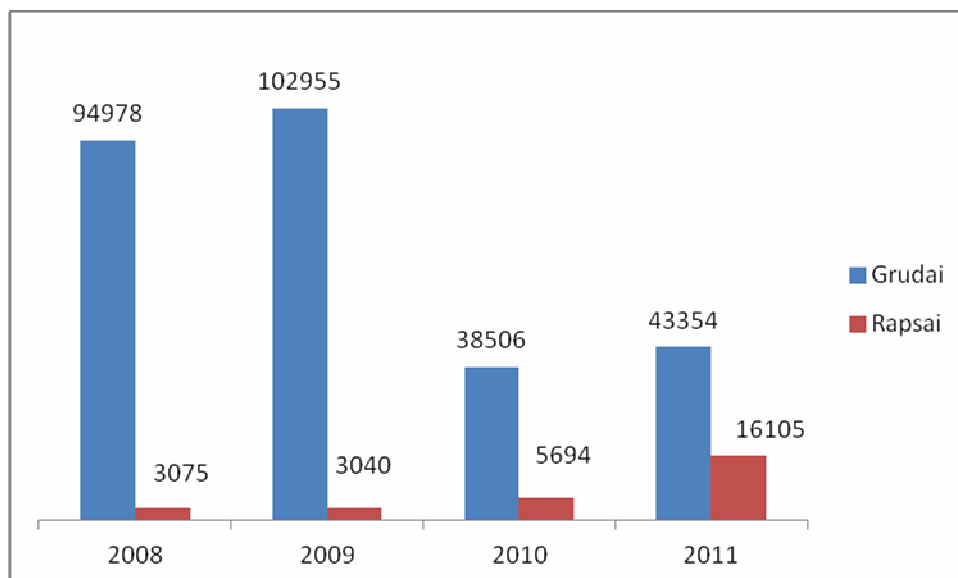
2. Finansinių ir nefinansinių veiklos rodiklių analizė

Kasmet bendrovė iškelia finansinius ir nefinansinius tikslus, kuriuos siekia įvykdyti.

Valdyboje buvo patvirtinti 2011m. pamatuojami kokybės tikslai:

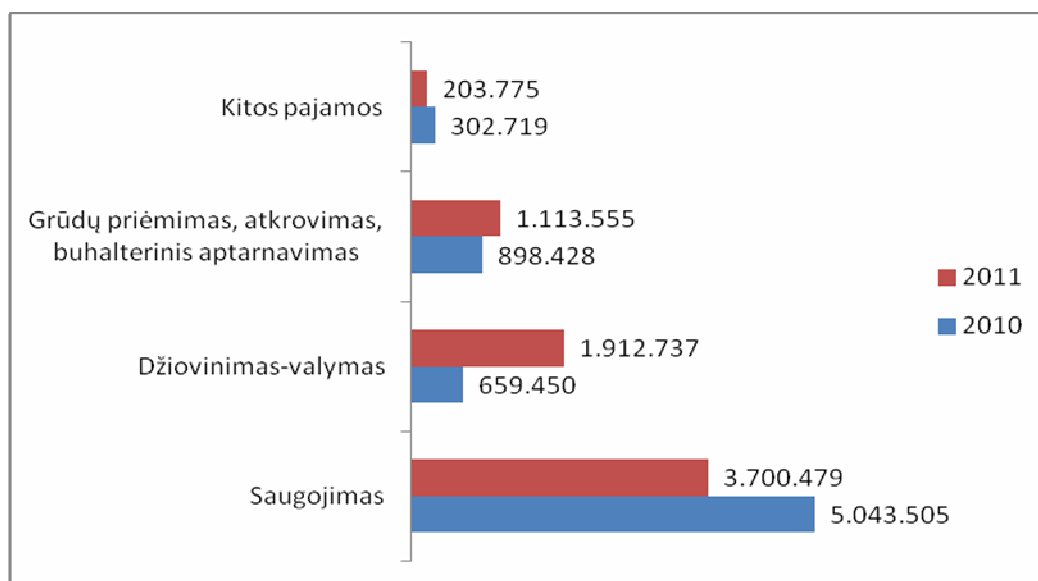
- Padidinti grūdų prekybos apimtį iki 13000 t .
- Priimti į Jonavos ir Ukmergės saugyklas ne mažiau 100 tūkst. t naujo derliaus grūdų ir rapsų .
- Padidinti žemdirbių saugomų grūdų ir rapsų kiekį 10% lyginant su 2010m.
- Priimti rapsus Jonavos elevatoriuje.
- Gauti 2 mln.Lt gryno pelno .
- Investuoti į atnaujinimus iki 3,5 mln. Lt.
- Gauti ES paramą elevatoriaus modernizavimui.
- Organizuoti darbuotojų metinius pokalbius, paskirti vadovams metines užduotis. Patobulinti darbo užmokesčio sistemą, orientuota į darbų kokybę bei tikslų pasiekimą.
- Sudaryti ir įvykdyti darbuotojų mokymo planą.

Nors bendras Lietuvos grūdinių kultūrų derlius 2011m. buvo didesnis nei 2010m. beveik 10,7 proc. AB „Jonavos grūdai“ 2011m. priėmė grūdų bei rapsų 56,9 proc. daugiau nei 2010m. Tai nulėmė geresnę rinkodarinę veiklą, pritraukusi didesnę klientų skaičių bei naują paslaugą Jonavos elevatoriuje – rapsų priėmimas. Manome, kad rapsų priėmimas turi didesnę potencialą augti nei grūdai.



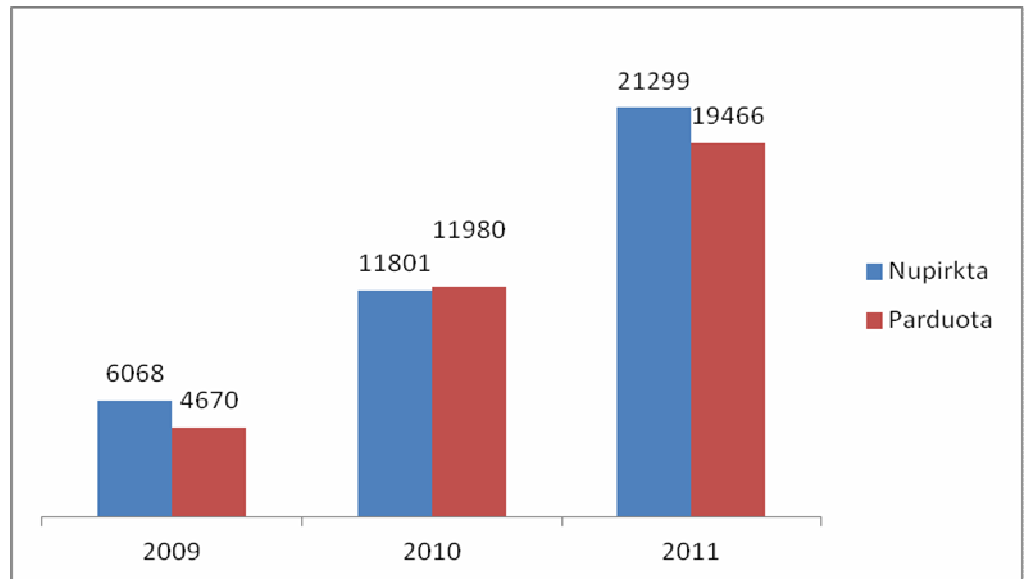
1 pav. Priimta grūdų bei rapsų struktūra

Dėl ypatingai šaltos žiemos iššalo didžioji dalis žieminio rapsų bei didelė dalis grūdinių žiemkenčių kultūrų, todėl pavasarį buvo daug pasėta vasarinio rapsų bei vasarinių grūdinių kultūrų, kas paprastai nulėmė didesnę piktžolėtumą. Vasarinės kultūros davė ir mažesnę derlių, todėl buvo mažiau nei planuota įvežta į saugyklas grūdų - 60 proc. Vidurio Lietuvoje įvairių metų vyravo lietingi orai, tai nulėmė didesnę grūdų bei rapsų džiovavimo poreikį. 2011m. buvo atkauti paskutiniai ES intervencinių grūdų likučiai. Šios pagrindinės priežastys turėjo įtakos bendrovės pajamoms – didesnės pajamos gautos už grūdų bei rapsų valymą bei džiovimą, bet mažesnės už saugojimą.



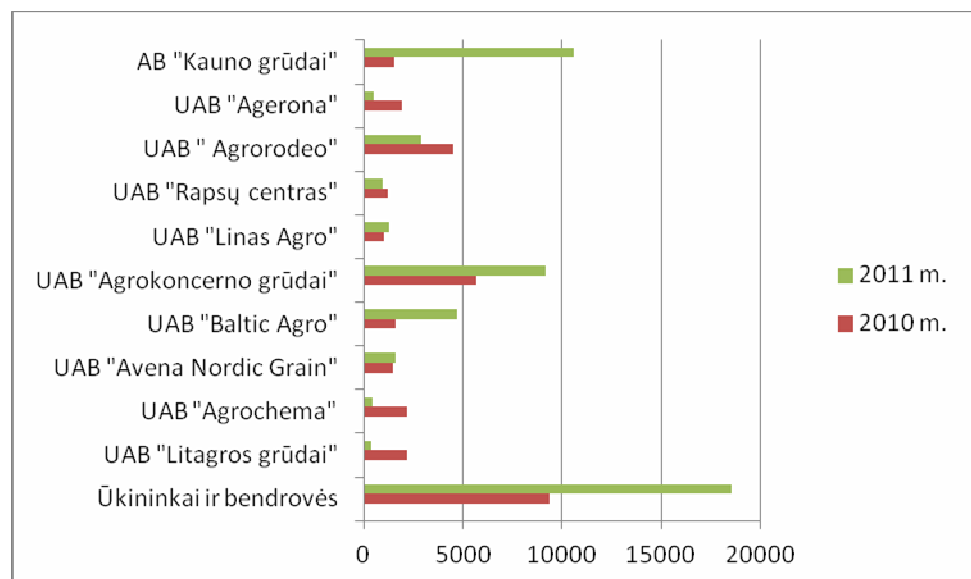
2 pav. Paslaugų pajamų struktūros pokytis 2010-2011m.

Kur kas geriau sekėsi prekiauti grūdais. Iš planuotų 13 tūkst. t grūdų suprekiauta apie 20 tūkst. t. Daugiausiai buvo prekiauta iš ūkininkų ir bendrovių saugojimui paliktų ir bendrovės iš ūkininkų supirktais grūdais. Geresnę prekybą nulėmė geriau parinkta prekybos strategija.



3 pav. AB „Jonavos grūdai“ nupirktų grūdų kiekiai

Pagrindiniai 2011 m. bendrovės teikiamų paslaugų klientai buvo: UAB „Agrokonzerno grūdai“, UAB Baltic Agro, UAB „Agrorodeo“, AB „Kauno grūdai“ ir kiti. Ūkininkai ir žemės ūkio bendrovės saugojo - 18499 t, du kartus daugiau nei pernai (2010 -9327 t).



4 pav. Daugiausiai įvežusių saugojimui grūdų bendrovių palyginimas

Nors iškelto pelno uždavinio visiškai įvykdyti nepavyko (įvykdyta 80 proc.), tačiau bendrovė užbaigė metus pelningai gavo 1,6 mln. gryno pelno. 2011m. didžioji pelno dalis buvo gauta už prekybą grūdais bei rapsais.

Visada buvo siekis padėti ūkininkams išsaugoti kuo kokybiškesnę derlių, kad į rinką būtų patiekta kokybiška žaliava. Siekis padidinti ūkininkų saugomų grūdų kiekį įvykdytas, atvežta saugoti 98 proc. grūdų daugiau nei 2010m.(planuota 10 proc.). Įtakos tam turėjo nauja paslauga rapsų saugojimas Jonavos elevatoriuje, bei susiklosčiusi palanki situacija rinkoje.

Bendrovė visiškai įvykdė planuotą investicinį planą. 2011m. Jonavos elevatoriuje buvo vykdomi modernizavimo projektai susiję su Jonavos elevatoriaus II modernizavimo etapo darbais, t.y. pastatyta rapsų džiovinimo, operatyvaus saugojimo bei pakrovimo į vagonus linija. Taip pat pakeisti atliekų tranporteriai, bei pakeista rapsų atliekų šalinimo technologiją (iš didmaišių į kaupyklą). Bendra investicijų suma 3,06 mln. Lt

Ruošiant II Jonavos elevatoriaus modernizavimo etapą, buvo rengiama paraiška paramai iš ES fondų gauti, tačiau pasikeitus paramos taisyklėms - paramos lėšų neužteko. Bendrovė investicijas atliko savo lėšomis.

Darbuotojams darbo užmokesčio sistema orientuota į rezultatų pasiekimus, t.y. iškeltų tikslų vykdymą. Bendrovės veikla turi didelį sezoniškumą, didžiausios pajamos gaunamo antrą metų pusmetį, kai nuimamas grūdų rapsų derlius. Pirmą pusmetį kai vykdomi paruošiamieji derliaus priėmimo darbai darbuotojai skatinami už kokybiškai atliktą darbą, antrą pusmeti - pagal bendrovės pasiektus ekonominius rezultatus. Premijinis fondas sudaro apie 30 proc. viso darbo užmokesčio fondo.

Vidutinis darbuotojų darbo užmokestis, skaičiuotas metų pabaigos dirbančiųjų sąrašui 2383Lt/mėn.(be vadovų), aukščiausio lygio vadovų – 7651 Lt/mėn., kitų vadovų – 3572 Lt/mėn., specialistų - 3029 Lt/mėn., darbininkų – 2024Lt/mėn.

Metinių pokalbių metu, vadovai atsiskaitė už padalinių įsipareigojimų įvykdymą. Atsižvelgiant į užduočių įvykdymą, vadovai ir darbuotojai buvo skatinami metinėmis premijomis. Metinių pokalbių metu buvo išaiškintos priežastys, kliudančios įsipareigojimų vykdymui, sudarytas mokymo planas.

Labai svarbus yra įmonės įvaizdis, kurį padeda formuoti bendrovės santykiai su suinteresuotomis šalimis. Įvaizdžio gerinimas netiesiogiai didina pardavimus. Todėl bendrovė 2011m. atliko įvaizdžio gerinimo priemones: išleido naują reklaminių leidinių klientams, vykdė susitikimus su klientais, reklamvosi žemdirbių leidiniuose, teikė parama nepelno organizacijoms, besirūpinančioms vaikų, senelių, nepasiturinčių šeimų rėmimu, tvarkė aplinką ir želdinius, nepriekaištingai atsiskaitė su tiekėjais.

3. Aplinka ir personalo klausimai

3.1 Ekonominės sąlygos

Bendrovė randasi geroje geografinėje vietoje, t.y. vidurio Lietuvoje, šalia grūdų ir rapsų augintojų, bei turi geležinkelio atšaką Jonavoje. Bendrovė yra konkurencinga ir gali plėsti paslaugų asortimentą, taip kaip numatyta plėtros strategijoje. Dėl vis didėjančio energetinių augalų(rapsų)poreikio, (tai rodo 2011m. padidėjusi rinkoje kaina) tikslinga vystyti rapsų sėklų saugojimo ir atkrovimo paslaugas. Didžioji dalis ūkininkų stengiasi greičiau parduoti rapsus, nes jo saugojimas sudėtingesnis nei grūdų ir yra didelė rizika jį sugadinti. Ukmergės saugyklos priima

rapsus jau 5 metus, o Jonavos elevatorius priėmė rapsus tik pirmus metus. Paskutinius metais jau nusistovėję pastovus rapsų sėklų kiekis apie 6 tūkst. t. Paleidus naują rapsų priėmimo saugojimo ir atkrovimo liniją buvo tikėtasi priimti Jonavoje iki 6 tūkst. t rapsų, tačiau buvo priimta 10,9 tūkst t. Tai pranoko visus lūkesčius, todėl tikėtina ateityje priimti dar didesnius kiekius. Nuo 2008m. kai buvo pradėta priimti rapsus kasmet jų priimtas kiekis vis augo (1 pav.).

Nors Jonavos ir Ukmergės savivaldybėse nėra didelių konkuruojančių grūdų ir rapsų saugyklų, labai padidėjo konkurencija iš gretutinių rajonų: Kėdainių, Kauno. ES remiami ūkininkai išplėtė arba pasistatė naujas grūdų saugyklas bei teikia sandėliavimo paslaugas. Bendrovės prekiaujančios trąšomis, cheminėmis augalų priežiūros priemonėmis ir turinčios savo grūdų bei rapsų saugyklas pirmoje eilėje sutartimis įpareigoja ūkininkus vežti grūdus bei rapsus į savo saugyklas. Tokiu būdu AB „Jonavos grūdai“ saugyklos atlieka tik rezervinių saugyklų vaidmenį.

Pagrindinis darbo krūvis tenka antram pusmečiui. Tada bendrovė dirba 2-3 pamainomis, reikalingas didesnis darbuotojų skaičius. Pirmą pusmetį vyksta paruošiamieji darbai: grūdų inventorizacija, atnaujinimai, investicijos, mokymai, saugyklų dezinfekcija ir k.t. Šiam periodui užtektų ir mažiau darbuotojų, bet sezono metu nėra rinkoje paruoštų kvalifikuotų darbuotojų, todėl bendrovė siekia išlaikyti specialistus ištisus metus.

Bendrovė stengiasi turėti konkurencinį pranašumą taiko rinkodarines priemones: greitą apmokėjimą už nupirktus grūdus, galimybę atsiskaityti už suteiktas paslaugas grūdais. Siekdama pritraukti daugiau klientų, tam tikrą laikotarpį nemokamai saugojo grūdus, nemokamai tyrė grūdų pavyzdžius klientams, ketinusiems pristatyti grūdus, ir k.t. Nors šios priemonės sumažino pajamas, bet galutiniu rezultatu pasiekti geresni ekonominiai rodikliai.

Pirkėjų skolos už parduotus grūdus problemų nesukėlė, nes didžiąją dalį visų supirktų grūdų buvo parduota, žinomiesiems pirkėjams arba sumokant išanksto.

Klientų debitoriniai įsiskolinimai už suteiktas paslaugas taip pat nebuvo dideli. Atveju, kada vėluojama atsiskaityti daugiau kaip 3 mėnesiai, nebuvo.

Dar 2009m. rudenį bendrovė pasirašė su UAB „Swedbank“ kreditinės linijos sutartį vieneriems metams, piniginių srautų subalansavimui. 2011m. kreditinė linija buvo pratęsta ir papildyta dar vieneriems metams.

3.2. Politinė aplinka

AB „Jonavos grūdai“ steigėja ir pagrindinė akcininkė yra Žemės ūkio ministerija. Bendrovei keliami aukšti saugumo, kokybės, atskaitomybės reikalavimai. Kasmet po Naujų metų atliekama grūdų inventorizacija svėrimo būdu. Bendrovė nuolat tikrinama ministerijos, išorinių audito bendrovių. Valdymo organuose dominuoja ministerijos paskirti valstybės tarnautojai.

- Pagrindinis bendrovės akcininkas yra Valstybė, kurią atstovauja akcininkų susirinkime paskirtas Žemės ūkio ministerijos (ŽŪM) įgaliotinis.

- Stebėtojų taryba sudaro 4 - ŽŪM atstovai, 1 – UAB „Agrokoncerno grūdai“ atstovas.
- Valdybą sudaro 3 - ŽŪM atstovai, 1 – UAB „Agrokoncerno grūdai“ atstovas“, 1 - AB „Jonavos grūdai“ darbuotojas.
- Bendrovę atstovauja Valdybos paskirtas generalinis direktorius.

AB „Jonavos grūdai“ patenka į Vyriausybės nutarimu patvirtintą Valstybės valdomų įmonių efektyvumo didinimo koncepcijos sritį, kuri jau yra įgyvendinama.

3.3 Techniniai ir technologiniai veiksniai

AB „Jonavos grūdai“ savo veiklą pradėjo prieš 39 m. Nuo to laiko veikia dalis Jonavos elevatoriaus įrengimų. Įrengimai nuolat prižiūrimi ir veikia gerai, bet yra imlūs elektros energijai. Per šį laikotarpį dalis įrenginių ir technologijų buvo modernizuota ir pakeista. Prie senų pastatų ir įrangos priderintas naujas rapsų priėmimo, saugojimo ir atkrovimo kompleksas. Šis kompleksas valdomas naujomis valdymo technologijomis, kurios taupo ne tik energiją, bet ir supaprastina valdymą bei aptarnavimą.

Ukmergės grūdų sandėliuose fiziškai nusidėvėję pastatai nugriauti dar 2006m. 2007m. įrengtas šiuolaikinis grūdų ir rapsų priėmimo kompleksas su naujais pastatais, statiniais ir įrengimais. Kai kurie seni įrengimai atnaujinti ir modernizuoti.

AB „Jonavos grūdai“ įranga ir technologijos šiandien atitinka modernių elevatorių reikalavimus ir gali konkuruoti rinkoje.

3.4. Ekologiniai veiksniai.

Be veikiančių džiovyklų RD -2x25 (dirba nuo 1974 m., automatizuotas degiklis - 2007 m.) ir TK 6-19 (dirba nuo 2006 m.) 2011 metais papildomai sumontuota ir pradėta eksploatuoti džiovykla „Cimbria“ AMG – 32. Visos trys džiovyklos naudoja gamtines dujas, degimo procesai automatizuoti, džiovyklose išmetamas į aplinką atidirbęs oras valomas aukšto valymo efektyvumo įrengimais – ciklofanais. Taip pat vykdomas priimamų grūdų (rapsų) pirminis valymas. Šios priemonės įgalino sumažinti aplinkos orą teršiančių medžiagų išmetimą grūdų (rapsų) džiovinimo metu ir tolimesniuose grūdų apdorojimo etapuose.

Įmonės gamybinės veiklos metu susidaro gamybiniai teršalai. Jų maksimaliai leistini kiekiai nustatyti „Taršos integruotos prevencijos ir kontrolės leidime“.

Per 2011 metus susidarė 815,18 t. nenaudingų grūdų/rapso atliekų ir 28,5 t. mišrių buitinių atliekų, kurios perduotos atliekų tvarkytojams utilizavimui.

2011 metais į atmosferą išmesta teršalų:

- kietosios dalelės – 35,82 t., leidžiama 43,737 t.;
- anglies oksidas – 0,696 t., leidžiama 2,534 t.;
- azoto oksidai – 0,554 t., leidžiama 1,002 t.;

- mobilūs taršos šaltiniai į aplinkos orą išmetė 5,796 t. teršalų.

Siekiant išvengti teršalų viršnormatyvinių išmetimų, įmonėje atliekami šių įrengimų (taršos šaltinių) planiniai remontai, diegiamos naujos oro valymo technologijos, įmonėje dirba etatinis darbuotojas prižiūrintis oro valymo įrenginius. 2011m. buvo atlikta taršos šaltinių išmetamų teršalų kontroliniai matavimai, viršnormatyvinių teršalų nenustatyta.

3.5. Personalas.

2012 m. pradžioje AB „Jonavos grūdai“ dirbo 75 darbuotojai (2011 m. – 76). Vidutinis darbuotojų skaičius per metus buvo 78 darbuotojai (2010 m. - 82).

Per 2011 metus su sezoniniais darbuotojais buvo priimta į darbą 15 (2010 m. – 16) darbuotojų ir atleista iš darbo 17 darbuotojų, (2010 m. – 24) kurie pagal atleidimo iš darbo priežastis (Lietuvos Respublikos Darbo kodekso nustatyta tvarka) pasiskirsto taip: 11 - suėjus darbo sutarties terminui (sezoniniai), 3 - darbuotojo pareiškimu, 2 – dėl šturkštaus darbo pareigų pažeidimo, 1 – dėl struktūrinių pertvarkymų. Vidutinis darbuotojų darbo stažas bendrovėje yra 12,21 metų.

2011 m. AB „Jonavos grūdai“ dirbo: 9 - vadovai (įskaitant ir padalinių vadovus), 14 - specialistų, 52 - darbininkai ir sargai. Iš jų turi išsilavinimą: 12 - aukštąjį, 17 – aukštesnįjį, 2 – profesinį, 9 - specialųjį vidurinį, 27- vidurinį, 8 - pagrindinį.

2011 metais 2 bendrovės darbuotojai mokėsi aukštosiose mokyklose - 1 - Kauno technologijos universitete, 1 - Aleksandro Stulginskio universitete. Darbuotojai mokėsi pagal su Universitetais sudarytą trišalę sutartį, t.y. dalį mokymosi kainos mokėjo bendrovė.

Pagal 2011 m. darbuotojų ruošimo ir kvalifikacijos kėlimo planą 17 darbuotojų tobulino savo kvalifikaciją trumpalaikiuose seminaruose ir kursuose. 5 darbuotojai buvo atestuoti įmonėje, 9 darbuotojai buvo atestuoti kitose įmonėse. Visi gavo atitinkamus kvalifikacijos atestatus ar pažymėjimus.

2011 m. buvo organizuotos išvykos į įmones AB „Amilina“, AB „Joniškio grūdai“ ir AB „Linas Agro“ susipažinti su rapsų doravimo ir saugojimo technologijomis.

2011 m. sausio mėn. padalinių vadovai pravedė metinius pokalbius su darbuotojais, aptarti praeitų metų tikslai ir uždaviniai, galimos tobulinimo galimybės, karjeros lūkesčiai. 2011 m. balandžio mėn. buvo atlikta anoniminė darbuotojų pasitenkinimo darbu apklausa. Apibendrinus rezultatus buvo padarytos išvados ir pateiktos rekomendacijos vadovybei.

4. Metinės finansinės ataskaitos.

Vertinant pelno (nuostolių) ataskaitą matyti, kad ataskaitiniais metais pardavimo pajamos padidėjo 58 proc., o pardavimų savikaina padidėjo tik 53 proc. Galima teigti, kad pagerėjo darbo našumas. Lyginant su praėjusiais metais grynasis pelnas padidėjo 67 proc. ir sudaro 1.600.011 Lt.

Veiklos sąnaudos, tame tarpe bendrosios bei administracinės sumažėjo 7,3 proc.

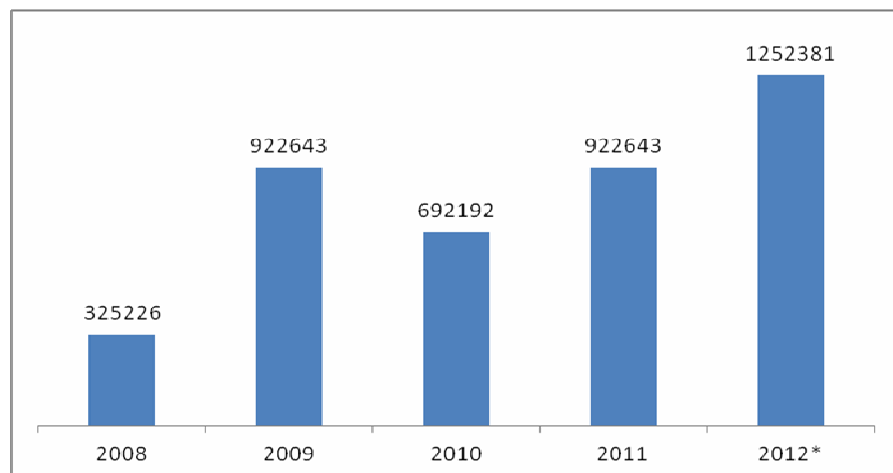
Bendrovės turtas padidėjo 1,04 proc. ir sudaro 19434435 Lt. Tam įtakos turėjo padidėjęs materialus turtas (mašinos ir įrengimai). Per ataskaitinį laikotarpį įstatinis kapitalas nesikeitė, bet nuosavas kapitalas padidėjo 3,7 proc. ir sudaro 18729581 Lt. Nuosavas kapitalas padidėjo dėl privalomų rezervų ir nepaskirstyto pelno.

2011m. padidėjo pinigų įplaukos 35 proc. Taip pat bendrovė įsigijo ilgalaikio turto už 3,25 mln. Lt. Tai 72 proc. daugiau nei praėjusį laikotarpį. Dėl investicijų piniginis srautas sumažėjo 1,59 mln. Lt.

5. Akcijos, dividendai.

Akcinės bendrovės „Jonavos grūdai“ steigėjas yra Lietuvos Respublikos žemės ūkio ministerija. Bendrovės įstatinį kapitalą sudaro 13 180 482 Lt. Jis paskirstytas į 74 466 paprastasias vardines 177 Lt nominalios vertės akcijas. Iš jų 52 222 akcijos – 70,13 proc. visų akcijų 9 243 294 Lt sumai priklauso Valstybei, 22 244 akcijos – 29,87 proc. visų akcijų 3 937 188 Lt sumai priklauso juridiniams ir fiziniams asmenims. Kitų akcininkų sudėtyje didžiausią dalį bendrovės akcijų turi įsigijusi UAB „Agrokoncerno grūdai“, dabar valdanti 25,08 proc. bendrovės akcijų. Kiti akcininkai 4,80 proc. Bendrovė savų akcijų neturi. Bendrovėje 2011 12 31 buvo 105 akcininkai(2010 - 110).

Kasmet bendrovė mokėjo akcininkams dividendus pagal Vyriausybės nutarimo 2001m. gruodžio 3d. Nr. 1451 nustatytą 7 proc. įstatinio kapitalo dydį, neviršijanti 40 proc. paskirstytinojo pelno. Kelis kartus akcininkų sprendimu dividendų dydis buvo sumažintas, nukreipiant lėšas investicijoms ar paliekant apyvartinėse lėšose. 2011 kovo 30d. Vyriausybė priėmė nutarimą Nr. 361 skaičiuoti dividendus ne mažiau 7 proc. nuo nuosavo kapitalo, neviršijant 80 proc. paskirstytino pelno.



4 pav. Bendrovės mokami dividendai akcininkams, Lt

Bendrovės Valdybos bei Stebėtojų tarybos nuostatuose yra numatyta galimybė mokėti Valdybos bei Stebėtojų tarybos nariams tantjemas iš skirstomojo pelno, bet per ataskaitinius metus tantjemos Valdybos ar Stebėtojų tarybos nariams nebuvo mokėtos.

Direktoriaus atlyginimas sudarytas iš pastovios ir kintamos dalies, kuri susieta su ekonominiais rodikliais: pelningumu bei likvidumu. Rodikliai skaičiuojami kas ketvirtį. 2011m. buvo viršytos visų ketvirčių ekonominių rodiklių minimalios ribos.

6. Struktūriniai padaliniai

2011m. AB „Jonavos grūdai“ sudarė 3 struktūriniai padaliniai:

- Jonavos elevatorius. Talpina iki 113 tūkst. tonų grūdų bei rapsų. Bendrovė superka iš ūkinių subjektų grūdus, juos valo, džiovina (paruošia iki standartinių reikalavimų), saugo, realizuoja, keičia, atkrauna į autotransportą bei vagonus.
- Bendrovė nuomoja nenaudojamas patalpas bei transporto priemonės. Čia randasi ir bendrovės administracija, bei pagrindiniai specialistai. Darbuotojų sk. – 65 nuolatiniai darbuotojai (2 – dekretinėse atostogose), 3- sezoniniai.
- Ukmergės grūdų sandėlis. Talpina iki 12 tūkst. tonų grūdų. Atlieka rapsų ir grūdų džiovimo, valymo ir saugojimo paslaugas. Nuomoja nenaudojamas patalpas. Darbuotojų sk. – 9 nuolatiniai darbuotojai, 8- sezoniniai.
- Kybartų malūnas. Veikla nutraukta 2007m. rugpjūčio 1 d. dėl nepelningos veiklos. Akcininkų sprendimas - struktūrinį padalinį parduoti, bet iki šiol neatsirado pirkėjas norintis jį nupirkti už leidžiamą parduoti sumą. 2010m. buvo išpirktas nuomojamas 2,1ha teritorijos žemės sklypas. Parduota didžioji dalis nenaudojamos įrangos. Pastatai užkonservuoti, teritorija saugoma ir prižiūrima.

7. Veiklos planai ir prognozės.

Įvertinus praėjusio laikotarpio pamokas, bendrovė, siekdama padidinti pajamas ir sumažinti sąnaudas, turi galimybių:

- Išplėsti paslaugų asortimentą.
- Išplėsti priimamų grūdų geografiją.
- Daugiau orientuotis į sezoninius darbuotojus.
- Motyvuoti ūkininkus ir partnerius saugoti bendrovėje grūdus ir rapsus.
- Padidinti prekybos apimtį.

Taip pat bendrovė gali susidurti su grėsmėmis:

- Pasikartos mažesnio derliaus metai,
- Bendrovės, turinčios savo grūdų saugyklas, pirmiausiai stengsis nukreipti grūdų srautus į savo sandėlius,
- Pritrūks apyvartinių lėšų grūdų prekybai.
- Klientai norės greitai atkrauti kokybiškai paruoštus rapsus.

Atsižvelgiant į įvertintas galimybes bei grėsmes bendrovė kelia 2011m. tikslus bei uždavinius:

- Padidinti grūdų prekybos apimtis iki 15000 t
- Priimti į Jonavos ir Ukmergės saugyklas saugoti ne mažiau 80 tūkst. t naujo derliaus grūdų ir rapsų.
- Išlaikyti žemdirbių saugomų grūdų ir rapsų kiekį 2011m. lygyje.
- Gauti 1mln. Lt gryno pelno.
- Investuoti į atnaujinimus iki 0,9 mln. Lt.
- Panaudoti kurui atliekas.
- Efektyviau valyti rapsus.

Tolimesnėje 3-5m. perspektyvoje bendrovė laikysis strateginio plano ir sieks ieškoti galimybių panaudoti alternatyvius energijos šaltinius, plėš verslą, tobulins paslaugų kokybę.

Valdybos pirmininkas
generalinis direktorius

Vilmantas Tovenskis