

PATVIRTINTA
Lietuvos Respublikos susisiekimo ministro
2013 m. 04 mėn 30 d.
Įsakymu Nr. 3-263

LR SUSISIEKIMO MINISTERIJA



AB „Detonas“

**2012 m.
FINANSINIŲ ATASKAITŲ RINKINYS**

Adresas: Jovarų g. 3a, LT-47192 Kaunas, Lietuva
Telefonai: (8-37) 36 25 62, 36 22 79
Faksas (8-37) 36 22 65
Direktorius Jonas Trukšnys

KAUNAS 2013

AB "DETONAS"

(įmonės pavadinimas)

Įmonės kodas 134170932. Kaunas, Jovarų g. 3a, LT-47192

(įmonės kodas, adresas, kiti duomenys)

(Tvirtinimo žyma)

2012 m. gruodžio 31 d. BALANSAS

2013 m. vasario 26 d. Nr. 1

(ataskaitos sudarymo data)

2012 m.

(ataskaitinis laikotarpis)

Litai


(ataskaitos tikslumo lygis ir valiuta)

	TURTAS	Pastabos Nr.	Finansiniai metai	Praėję finansiniai metai
A.	ILGALAIKIS TURTAS		8.780.865	8.374.351
I.	NEMATERIALUSIS TURTAS		39.931	44.717
I.1.	Plėtros darbai			
I.2.	Prestižas			
I.3.	Patentai, licencijos		39.275	43.720
I.4.	Programinė įranga		198	368
I.5.	Kitas nematerialusis turtas		458	629
II.	MATERIALUSIS TURTAS		8.740.934	7.278.199
II.1.	Žemė			
II.2.	Pastatai ir statiniai		4.778.271	4.258.102
II.3.	Mašinos ir įrenginiai		3.413.838	2.224.864
II.4.	Transporto priemonės		426.728	543.876
II.5.	Kita įranga, prietaisai, įrankiai ir įrenginiai		96.943	78.589
II.6.	Nebaigta statyba			130.842
II.7.	Kitas materialusis turtas		25.154	41.926
II.8.	Investicinis turtas		0	0
II.8.1.	Žemė			
II.8.2.	Pastatai		0	1.051.435
III.	FINANSINIS TURTAS			
III.1.	Investicijos į dukterines ir asocijuotas įmones			
III.2.	Paskolos asocijuotoms ir dukterinėms įmonėms			1.435
III.3.	Po vienerių metų gautinos sumos			1.050.000
III.4.	Kitas finansinis turtas		0	0
IV.	KITAS ILGALAIKIS TURTAS			
IV.1.	Atidėtojo mokesčio turtas			
IV.2.	Kitas ilgalaikis turtas			
B.	TRUMPALAIKIS TURTAS		5.719.109	6.827.396
I.	ATSARGOS, IŠANKSTINIAI APMOKĖJIMAI IR NEBAIGTOS VYKDYTI SUTARTYS		644.772	840.180
I.1.	Atsargos		603.125	691.948
I.1.1.	Žaliavos ir komplektavimo gaminiai		603.125	691.948
I.1.2.	Nebaigta gamyba			
I.1.3.	Pagaminta produkcija			
I.1.4.	Pirktos prekės, skirtos perparduoti			
I.1.5.	Ilgalaikis materialusis turtas, skirtas parduoti		41.647	148.232
I.2.	Išankstiniai apmokėjimai			
I.3.	Nebaigtos vykdyti sutartys			
II.	PER VIENERIUS METUS GAUTINOS SUMOS		1.307.313	1.522.371
II.1.	Pirkėjų įsiskolinimas		1.284.580	1.481.419
II.2.	Dukterinių ir asocijuotų įmonių skolos			
II.3.	Kitos gautinos sumos		22.733	40.952
III.	KITAS TRUMPALAIKIS TURTAS		1.087.593	1.750.000
III.1.	Trumpalaikės investicijos			
III.2.	Terminuoti indėliai		1.050.000	1.750.000
III.3.	Kitas trumpalaikis turtas		37.593	
IV.	PINIGAI IR PINIGŲ EKVIVALENTAI		2.679.431	2.714.845
	TURTO IŠ VISO:		14.499.974	15.201.747

	NUOSAVAS KAPITALAS IR ĮSIPAREIGOJIMAI	Pastabos Nr.	Finansiniai metai	Praėję finansiniai metai
C.	NUOSAVAS KAPITALAS		13.671.712	14.142.138
I.	KAPITALAS		7.176.766	7.176.766
I.1.	Įstatinis (pasirašytasis)		7.176.766	7.176.766
I.2.	Pasirašytasis neapmokėtas kapitalas (-)			
I.3.	Akcijų priedai			
I.4.	Savos akcijos (-)			
II.	PERKAINOJIMO REZERVAS (REZULTATAI)		3.913.908	1.493.180
III.	REZERVAI		717.680	717.680
III.1.	Privalomasis			
III.2.	Savoms akcijoms įsigyti		3.196.228	775.500
III.3.	Kiti rezervai		2.581.038	5.472.192
IV.	NEPASKIRSTYTASIS PELNAS (NUOSTOLIAI)		519.574	830.544
IV.1.	Ataskaitinių metų pelnas (nuostoliai)		2.061.464	4.641.648
IV.2.	Ankstesnių metų pelnas (nuostoliai)			
D.	DOTACIJOS, SUBSIDIJOS		828.262	1.059.609
E.	MOKĖTINOS SUMOS IR ĮSIPAREIGOJIMAI			
I.	PO VIENERIŲ METŲ MOKĖTINOS SUMOS IR ILGALAIKIAI ĮSIPAREIGOJIMAI		0	0
I.1.	Finansinės skolos		0	0
I.1.1.	Lizingo (finansinės nuomos) ar panašūs įsipareigojimai			
I.1.2.	Kredito įstaigoms			
I.1.3.	Kitos finansinės skolos			
I.2.	Skolos tiekėjams			
I.3.	Gauti išankstiniai apmokėjimai		0	0
I.4.	Atidėjiniai			
I.4.1.	Įsipareigojimų ir reikalavimų padengimo			
I.4.2.	Pensijų ir panašių įsipareigojimų			
I.4.3.	Kiti atidėjiniai			
I.5.	Atidėtojo mokesčio įsipareigojimas			
I.6.	Kitos mokėtinos sumos ir ilgalaikiai įsipareigojimai			
II.	PER VIENERIUS METUS MOKĖTINOS SUMOS IR TRUMPALAIKIAI ĮSIPAREIGOJIMAI		828.262	1.059.609
II.1.	Ilgalaikių skolų einamųjų metų dalis		0	0
II.2.	Finansinės skolos			
II.2.1.	Kredito įstaigoms			
II.2.2.	Kitos skolos		48.143	103.946
II.3.	Skolos tiekėjams		10.049	5.070
II.4.	Gauti išankstiniai apmokėjimai			122.491
II.5.	Pelno mokesčio įsipareigojimai		663.967	743.732
II.6.	Su darbo santykiais susiję įsipareigojimai			
II.7.	Atidėjiniai		106.103	84.370
II.8.	Kitos mokėtinos sumos ir trumpalaikiai įsipareigojimai			
NUOSAVO KAPITALO IR ĮSIPAREIGOJIMŲ IŠ VISO:			14.499.974	15.201.747

Direktorius

(įmonės vadovo pareigų pavadinimas)


(parašas)

Jonas Trukšnys
(vardas ir pavardė)

Vyriausiasis buhalteris

(vyriausiojo buhalterio (buhalterio)
arba galinčio tvarkyti apskaitą kito
asmens pareigų pavadinimas)


(parašas)

Ramutė Janušauskaitė
(vardas ir pavardė)

AB "DETONAS"

(įmonės pavadinimas)

Įmonės kodas 134170932. Kaunas, Jovarų g. 3a, LT-47192

(įmonės kodas, adresas, kiti duomenys)

(Tvirtinimo žyma)

2012 m. gruodžio 31 d. PELNO (NUOSTOLIŲ) ATASKAITA

2013 m. vasario 26 d. Nr. 2

(ataskaitos sudarymo data)

Litai

2012 m.


(ataskaitinis laikotarpis)

(ataskaitos tikslumo lygis ir valiuta)

Eil. nr.	STRAIPSNIAI	Pastabos Nr.	Finansiniai metai	Praėję finansiniai metai
I.	PARDAVIMO PAJAMOS		6.879.665	8.564.342
II.	PARDAVIMO SAVIKAINA		4.984.497	5.860.474
III.	BENDRASIS PELNAS (NUOSTOLIAI)		1.895.168	2.703.868
IV.	VEIKLOS ŠAUNAUDOS		1.402.864	1.862.685
IV.1.	Pardavimo		3.244	4.348
IV.2.	Bendrosios ir administracinės		1.399.620	1.858.337
V.	TIPINĖS VEIKLOS PELNAS (NUOSTOLIAI)		492.304	841.183
VI.	KITA VEIKLA		71.058	46.087
VI.1.	Pajamos		94.471	53.194
VI.2.	Šaunaudos		23.413	7.107
VII.	FINANSINĖ IR INVESTICINĖ VEIKLA		55.062	98.325
VII.1.	Pajamos		60.108	100.201
VII.2.	Šaunaudos		5.046	1.876
VIII.	IPRASTINĖS VEIKLOS PELNAS (NUOSTOLIAI)		618.424	985.595
IX.	PAGAUTĖ			
X.	NETEKIMAI			
XI.	PELNAS (NUOSTOLIAI) PRIEŠ APMOKESTINIMĄ		618.424	985.595
XII.	PELNO MOKESTIS		98.850	155.051
XIII.	GRYNASIS PELNAS (NUOSTOLIAI)		519.574	830.544

Direktorius

(įmonės vadovo pareigų pavadinimas)



(parašas)

Jonas Trukšnys

(vardas ir pavardė)

Vyriausiasis buhalteris

(vyriausiojo buhalterio (buhalterio) arba galinčio tvarkyti apskaitą kito asmens pareigų pavadinimas)



(parašas)

Ramutė Janušauskaitė

(vardas ir pavardė)

AB "DETONAS"

(įmonės pavadinimas)

Įmonės kodas 134170932, Kaunas, Jovaryų g. 3a, LT-47192

(įmonės kodas, adresas, kiti duomenys)

(Tvirtinimo žyma)

2012 m. gruodžio 31 d. NUOSAVO KAPITALO POKYČIŲ ATASKAITA

2013 m. vasario 26 d. Nr. 3

(ataskaitos sudarymo data)

2012 m.

(ataskaitinis laikotarpis)

Litai

(ataskaitos tikslumo lygis ir valiuta)

	Apmokėtas įstatinis kapitalas	Akcijų priedai	Savos akcijos (-)	Perkainojimo rezervas (rezultatai)		Įstatymo numatyti rezervai		Kiti rezervai		Nepaskirstytasis pelnas (nuostoliai)	Iš viso
				Ilgalaikio materialio turto	Finansinio turto	Privalomas	Savoms akcijoms įsigyti	Investicijos	Kiti		
1. Likutis užpraėjusių finansinių metų pabaigoje 2010.12.31	7176766					717680		8200	726904	5184418	13813968
2. Apskaitos politikos pakeitimo rezultatas											-
3. Esminių klaidų taisymo rezultatas											-
4. Perskaiciuotas likutis užpraėjusių finansinių metų pabaigoje	7176766		-			717680		8200	726904	5184418	13813968
5. Ilgalaikio materialio turto vertės padidėjimas (sumažėjimas)											-
6. Finansinio turto vertės padidėjimas (sumažėjimas)											-
7. Savų akcijų įsigijimas (pardavimas)											-
8. Pelno (nuostolių) ataskaitoje nepripažintasis pelnas (nuostoliai)										830544	830544
9. Ataskaitinio laikotarpio grynasis pelnas (nuostoliai)										(502374)	(502374)
10. Dividendai											-
11. Kitos išmokos											-

	Apmokėtas įstatinis kapitalas	Akcijų priedai	Savos akcijos (-)	Perkainojimo rezervas (rezultatai)		Įstatymo numatyti rezervai			Nepaskirstytasis pelnas (nuostoliai)	Iš viso	
				Ilgalaikio materialio turto	Finansinio turto	Privalomasis	Savoms akcijoms įsigyti	Investicijoms			Kiti
12. Sudaryti rezervai								675000	100500	(775500)	-
13. Panaudoti rezervai								(8200)	(726904)	735104	-
14. Įstatinio kapitalo didinimas (mažinimas)											-
15. Įnašai nuostoliams padengti											-
16. Likutis praėjusių finansinių metų pabaigoje	717666		-	-	-	717680	-	675000	100500	5472192	14142138
17. Ilgalaikio materialio turto vertės padidėjimas (sumažėjimas)											-
18. Finansinio turto vertės padidėjimas (sumažėjimas)											-
19. Savų akcijų įsigijimas (pardavimas)											-
20. Pelno (nuostolių) ataskaitoje nepripažintas pelnas (nuostoliai)										519574	519574
21. Ataskaitinio laikotarpio grynasis pelnas (nuostoliai)										(990000)	(990000)
22. Dividendai											-
23. Kitos išmokos								3088500	107728	(3196228)	-
24. Sudaryti rezervai								(675000)	(100500)	775500	-
25. Panaudoti rezervai											-
26. Įstatinio kapitalo didinimas (mažinimas)											-
27. Įnašai nuostoliams padengti											-
28. Likutis ataskaitinių finansinių metų pabaigoje	717666		-	-	-	717680	-	3088500	107728	2581038	13671712

Jonas Trukšėnas
(vardas ir pavardė)

Ramutė Janušauskaitė
(vardas ir pavardė)

Direktorius
(įmonės vadovo pareigų pavadinimas)

Vyriausioji buhalterė
(vyriausiojo buhalterio (buhalterio) arba galinčio tvarkyti apskaitą kito asmens pareigų pavadinimas)

AB "DETONAS"

(įmonės pavadinimas)

Įmonės kodas 134170932. Kaunas, Jovarų g. 3a, LT-47192

(įmonės kodas, adresas, kiti duomenys)

(Tvirtinimo žyma)

2012 m. gruodžio 31 d. PINIGŲ SRAUTŲ ATASKAITA


2013 m. vasario 26 d. Nr. 4

(ataskaitos sudarymo data)

2012 m. (ataskaitinis laikotarpis)		Litai (ataskaitos tikslumo lygis ir valiuta)		
Eil. Nr.	Straipsniai	Pastabos Nr.	Finansiniai metai	Praėję finansiniai metai
I.	Pagrindinės veiklos pinigų srautai			
I.1.	Grynasis pelnas (nuostoliai)		519574	830544
I.2.	Nusidėvėjimo ir amortizacijos sąnaudos		704124	800356
I.3.	Po vienerių metų gautinų sumų (padidėjimas) sumažėjimas		1435	6530
I.4.	Atsargų (padidėjimas) sumažėjimas		88823	(233234)
I.5.	Išankstinių apmokėjimų (padidėjimas) sumažėjimas		106585	(109995)
I.6.	Nebaigtų vykdyti sutarčių (padidėjimas) sumažėjimas			
I.7.	Pirkėjų įsiskolinimo (padidėjimas) sumažėjimas		196839	(640768)
I.8.	Dukterinių ir asocijuotų įmonių skolų (padidėjimas) sumažėjimas			
I.9.	Kitų gautinų sumų (padidėjimas) sumažėjimas		18219	35405
I.10.	Kito trumpalaikio turto (padidėjimas) sumažėjimas		662407	
I.11.	Ilgalaikių skolų tiekėjams ir gautų išankstinių apmokėjimų padidėjimas (sumažėjimas)			
I.12.	Trumpalaikių skolų tiekėjams ir gautų išankstinių apmokėjimų padidėjimas (sumažėjimas)		(51646)	58663
I.13.	Pelno mokesčio įsipareigojimų padidėjimas (sumažėjimas)		(122491)	77250
I.14.	Su darbo santykiais susijusių įsipareigojimų padidėjimas (sumažėjimas)		(79765)	182462
I.15.	Atidėjinių padidėjimas (sumažėjimas)			
I.16.	Kitų mokėtinų sumų ir įsipareigojimų padidėjimas (sumažėjimas)		21733	49548
I.17.	Ilgalaikio materialiojo ir nematerialiojo turto perleidimo rezultatų eliminavimas			
I.18.	Finansinės ir investicinės veiklos rezultatų eliminavimas		(55062)	(98325)
I.19.	Kitų nepiniginių straipsnių eliminavimas			
	Grynjieji pagrindinės veiklos pinigų srautai		2010775	958436
II.	Investicinės veiklos pinigų srautai			

Eil. Nr.	Straipsniai	Pastabos Nr.	Finansiniai metai	Praėję finansiniai metai
II.1.	Ilgalaikio turto (išskyrus investicijas) įsigijimas		(2166293)	(450088)
II.2.	Ilgalaikio turto (išskyrus investicijas) perleidimas			
II.3.	Ilgalaikių investicijų įsigijimas			
II.4.	Ilgalaikių investicijų perleidimas		1050000	350000
II.5.	Paskolų suteikimas			
II.6.	Paskolų susigrąžinimas			
II.7.	Gauti dividendai, palūkanos		60104	73251
II.8.	Kiti investicinės veiklos pinigų srautų padidėjimai			1602
II.9.	Kiti investicinės veiklos pinigų srautų sumažėjimai			
	Gryniesi investicinės veiklos pinigų srautai		(1056189)	(25235)
III.	Finansinės veiklos pinigų srautai			
III.1.	Pinigų srautai, susiję su įmonės savininkais		(990000)	(502374)
III.1.1.	Akcijų išleidimas			
III.1.2.	Savininkų įnašai nuostoliams padengti			
III.1.3.	Savų akcijų supirkimas			
III.1.4.	Dividendų išmokėjimas		(990000)	(502374)
III.2.	Pinigų srautai, susiję su kitais finansavimo šaltiniais			
III.2.1.	Finansinių skolų padidėjimas		-	-
III.2.1.1.	Paskolų gavimas			
III.2.1.2.	Obligacijų išleidimas			
III.2.2.	Finansinių skolų sumažėjimas		-	-
III.2.2.1.	Paskolų grąžinimas			
III.2.2.2.	Obligacijų supirkimas			
III.2.2.3.	Sumokėtos palūkanos			
III.2.2.4.	Lizingo (finansinės nuomos) mokėjimai			
III.2.3.	Kitų įmonės įsipareigojimų padidėjimas			
III.2.4.	Kitų įmonės įsipareigojimų sumažėjimas			
III.2.5.	Kiti finansinės veiklos pinigų srautų padidėjimai			
III.2.6.	Kiti finansinės veiklos pinigų srautų sumažėjimai			
	Gryniesi finansinės veiklos pinigų srautai		(990000)	(502374)
IV.	Valiutų kursų pasikeitimo įtaka grynujų pinigų ir pinigų ekvivalentų likučiui			
V.	Grynasis pinigų srautų padidėjimas (sumažėjimas)		(35414)	430827
VI.	Pinigai ir pinigų ekvivalentai laikotarpio pradžioje		2714845	2284018
VII.	Pinigai ir pinigų ekvivalentai laikotarpio pabaigoje		2679431	2714845

Direktorius
(įmonės vadovo pareigų pavadinimas)


(parašas)

Jonas Trukšnyš
(vardas ir pavardė)

Vyriausioji buhalterė
(vyriausiojo buhalterio (buhalterio) arba galinčio tvarkyti apskaitą kito asmens pareigų pavadinimas)


(parašas)

Ramutė Janušauskaitė
(vardas ir pavardė)

AB „DETONAS“
2012 m. METINIŲ FINANSINIŲ ATASKAITŲ RINKINIO
AIŠKINAMASIS RAŠTAS

2013 m. vasario 26 d.

I. BENDROJI DALIS

AB „DETONAS“, (toliau – Įmonė), įregistruota 1994 m. rugpjūčio 10 d. Įmonė įkurta vadovaujantis 1994 m. birželio 3 d. Valstybinės firmos „Granitas“ įsakymu Nr. 2, reorganizavus VF „Granitas“.

Įmonės kodas 134170932.

Įmonė turi tris nesavarankiškus struktūrinius padalinius:

- Kauno padalinys;
- Akmenės padalinys;
- Pakruojo padalinys.

Įmonės administracija yra Kaune, Jovarų g. 3a.

Pagrindinė įmonės veikla – gręžimo sprogdinimo darbai. Tokie darbai atliekami Pakruojo rajone, gręžiant ir sprogdinant dolomitinę uolieną, iš kurios gaminama dolomitinė skalda. Akmenės rajone sprogdinamas kalkakmenis, iš kurio gaminamas cementas. Taip pat įmonė užsiima pastatų, statinių (kaminų, bokštų ir kt.) griovimu sprogdinimo ir ardymo būdu. Dolomitinė uoliena žiemos metu nesprogdinama.

2012 m. vidutinis sąlyginis darbuotojų skaičius buvo 75,1 žm., 2011 metais – 75,4 žm.

2012 m. gruodžio 31 d. įmonėje dirbo 80 žm.

II. APSKAITOS POLITIKA

Įmonėje taikoma tokia apskaitos politika:

AB „DETONAS“ 2012 m. metinių finansinių ataskaitų rinkinys, (toliau – finansinės ataskaitos), parengtas vadovaujantis Lietuvos Respublikos buhalterinės apskaitos ir Įmonių finansinės atskaitomybės įstatymais bei Verslo apskaitos standartais. Įmonė dirba veiklos tęstinumo principu.

Sudarant finansinę atskaitomybę, taikomi tokie turto įkainojimo būdai:

- a) nematerialus turtas – įsigijimo savikaina, atėmus sukauptą amortizaciją;
- b) ilgalaikis materialus turtas – įsigijimo savikaina, atėmus sukauptą nusidėvėjimą, bei vertės sumažėjimą;
- c) atsargos – įsigijimo savikaina arba grynąja galimo realizavimo verte, ta, kuri iš jų yra mažesnė;
- d) gautinos sumos – grynąja verte, atėmus abejotinas sumas.

Nematerialusis turtas

Nematerialiajam turtui priskiriamas identifikuojamas nepiniginis turtas, neturintis materialios formos, kuriuo Įmonė disponuoja ir kuri naudodama tikisi gauti tiesioginės ir netiesioginės ekonominės naudos, bei atitinka šiuos kriterijus:

- pagrįstai tikėtina, kad Įmonė ateityje iš turto gaus ekonominės naudos;
- turto įsigijimo (pasigaminimo) savikaina gali būti patikimai įvertinta ir atskirta nuo kito turto;
- AB „Detonas“ gali tuo turtu disponuoti, jį kontroliuoti arba apriboti teisę juo naudotis kitiems.

Įsigijimo (pasigaminimo) metu nematerialusis turtas registruojamas įsigijimo (pasigaminimo) savikaina. Balanse jis parodomas likutine verte, kuri apskaičiuojama iš įsigijimo savikainos atimant sukauptą amortizaciją.

Amortizacija skaičiuojama tiesiogiai proporcingu (tiesiniu) metodu. Likvidacinė vertė nenustatoma. Amortizacijos sąnaudos priskiriamos įmonės veiklos sąnaudomis kiekvieną ataskaitinį laikotarpį.

Nustatytos šios nematerialiojo turto grupės ir amortizacijos laikas :

- a) programinė įranga – 3 metai;
- b) įsigytos teisės ,licencijos – 3 metai;
- c) kitas nematerialus turtas – 4 metai.

Nematerialiojo turto eksploatavimo ir kitos vėlesnės išlaidos priskiriamos to ataskaitinio laikotarpio, kuriuo jos buvo patirtos, veiklos sąnaudoms.

Materialusis turtas

Ilgalaikiu materialiuoju turtu laikomas turtas, kurį įmonė valdo ir kontroliuoja, iš kurio tikisi gauti ekonominės naudos būsimaisiais laikotarpiais, kuris bus naudojamas ilgiau nei vienerius metus, kurio įsigijimo (pasigaminimo) savikainą galima patikimai nustatyti ir kurio vertė didesnė už nustatytą minimalią tos grupės turto vertę.

Įmonėje nustatytos šios ilgalaikio turto grupės ir minimali šio turto vertė pagal grupes:

Eilės Nr.	Ilgalaikio materialiojo turto grupė	Minimali vertė (litas)	Naudingo tarnavimo laikas (metais)
1.	Veikloje naudojami nauji pastatai	2000	8
2.	Kiti pastatai	5000	15
3.	Mašinos ir įrengimai	1000	5
4.	Įrenginiai (statiniai, gręžiniai ir kt.)	2000	8
5.	Elektros perdavimo ir ryšių įtaisai (išskyrus kompiuterinius tinklus)	1000	8
6.	Ginklai	100	15
7.	Baldai	200	6
8.	Kompiuterinė technika ir ryšių priemonės (kompiuteriai, jų tinklai ir įranga)	200	3
9.	Lengvieji automobiliai:		
	- ne senesni kaip 5 metų	10000	6
	- kiti lengvieji automobiliai	10000	10
10.	Krovininiai automobiliai priekabos, puspriekabės , autobusai:		
	- ne senesni kaip 5 metų	5000	4
	- kiti	5000	4
11.	Kitas aukščiau neišvardytas materialusis turtas	500	4

Turtui, kuris yra skirtas naudoti ir naudojamas mokslinių tyrimų ir eksperimentinės plėtros veikloje, 2008 m. rugpjūčio 29 d. AB „Detonas“ direktoriaus įsakymu Nr. VI-24 buvo patvirtinti normatyvai. Tokio turto 2012 m. įmonė neturėjo.

Ilgalaikis materialusis turtas klasifikuojamas taip:

- a) pastatai ir statiniai;
- b) mašinos ir įrengimai;
- c) transporto priemonės;
- d) kita įranga, prietaisai, įrankiai ir įrenginiai;
- e) kitas materialusis turtas.

Ilgalaikis materialusis turtas įsigijimo metu apskaitoje užregistruojamas įsigijimo (pasigaminimo) savikaina. Balanse materialusis turtas parodomas įsigijimo savikaina, atėmus sukauptą nusidėvėjimą.

Ilgalaikio materialiojo turto nusidėvėjimas skaičiuojamas tiesiogiai proporcingu (tiesiniu) metodu. Nustatoma 1 (vieno) lito likvidacinė vertė. Nusidėvėjimo sąnaudos priskiriamos atliktų darbų savikainai ir veiklos sąnaudoms.

Išankstiniai mokėjimai, avansinės įmokos už turta, kurį įmonė ketina priskirti ilgalaikiam turtui, parodomi toje balanso eilutėje, kuriai ir bus priskirtas įsigytas turtas.

Ilgalaikio materialiojo turto eksploatavimo išlaidos priskiriamos to laikotarpio, kurį jos patiriamos, atliktų darbų savikainos arba veiklos sąnaudoms.

Ilgalaikio materialiojo turto remonto darbų vertė padidinama turto įsigijimo savikaina, jei remontas pagerina turto naudingąsias savybes.

Ilgalaikis materialusis turtas nurašomas, jei jis perduodamas, prarandamas dėl stichinių nelaimių, gaisrų, vagysčių, likviduojamas, pasibaigus jo naudingo tarnavimo laikui.

Apskaitoje nurašoma ilgalaikio materialiojo turto įsigijimo savikaina, sukauptas nusidėvėjimas. Apskaičiuotas nurašymo rezultatas nelaikomas įmonės pagrindinės veiklos rezultatu.

Jei nurašomo visiškai nudėvėto turto dalių ar medžiagų nėra, visa turto likvidacinė vertė pripažįstama ataskaitinio laikotarpio veiklos sąnaudomis; jei yra - iš nurašyto ilgalaikio materialiojo turto gautos materialinės vertybės užpajamuojamos rinkos kaina atitinkamose atsargų sąskaitose.

Atsargos

Įmonėje atsargoms priskiriamas trumpalaikis turtas, sunaudojamas pajamoms uždirbti per vienerius metus. Apskaitoje ir finansinėse ataskaitose atsargas sudaro medžiagos, kuras, atsarginės dalys, inventoriai, taip pat IMT, skirtas perduoti.

Atsargos apskaitomos įsigijimo savikaina. Prie atsargų pirkimo kainos, koreguotos taikytomis nuolaidomis, pridėjami su atsargų pirkimu susiję negražintini mokesčiai ir rinkliavos, atsargų atsigabenimo bei paruošimo naudoti išlaidos, jei šios sumos yra reikšmingos. Jeigu šios išlaidos įmonei nereikšmingos, jos pripažįstamos sąnaudomis tą patį laikotarpį, kai buvo patirtos.

Atsargų savikaina apskaičiuojama taikant FIFO metodą.

Atsargos, kurių vertė sumažėjo, įmonėje nustatomos atliekamų inventorizacijų metu.

Finansinis turtas

AB „Detonas“ finansinį turtą sudaro pinigai ir jų ekvivalentai, sutartinė teisė gauti pinigus ar kitą finansinį turtą (gautinos sumos), kitų įmonių išleisti vertybiniai popieriai. Finansiniam turtui nepriskiriami išankstiniai apmokėjimai už ilgalaikį turtą, atsargas, paslaugas.

Įmonės per vienerius metus gautinos sumos – trečiųjų asmenų skolos įmonei, gautinos per dvylika mėnesių nuo finansinių ataskaitų sudarymo datos, neatsižvelgiant į skolos pobūdį.

Visos trečiųjų asmenų skolos įmonei, atgautinos per vienerius metus, apskaitoje registruojamos jų nominaliąja verte, t.y. į jų vertę neįtraukiant gautinų palūkanų ar delspinigių, o finansinėse ataskaitose parodomas jų grynąja verte, t.y. atėmus įvertintas abejotinas sumas.

Kiekvieną kartą sudarant finansines ataskaitas, finansinis turtas turi būti iš naujo įvertinamas.

Pajamos

Paslaugų teikimo pajamos pripažįstamos kaupimo principu, kai suteiktos paslaugos, atlikti darbai ir visa su tuo susijusi rizika bei nauda yra perduodama pirkėjui, neatsižvelgiant į pinigų gavimo laiką. Paslaugų pajamomis laikomas ekonominės naudos padidėjimas.

Pajamų dydis nustatomas įmonės ir pirkėjo susitarimu, tikroji darbų vertė – atsižvelgiant į suteiktas ir numatomas nuolaidas.

Tipinės veiklos pajamos yra įmonės atliekami gręžimo sprogdinimo darbai.

Įmonės netipinės veiklos pajamoms priskiriama kitos veiklos pajamos:

- naudoto ilgalaikio materialiojo ir nematerialiojo turto perleidimo rezultatas;
- pajamos iš patalpų nuomos;
- atsargų pardavimo pajamos;
- pavienių, atsitiktinių ūkinių operacijų pajamos.

Finansinės ir investicinės veiklos pajamomis laikoma palūkanos, baudos, delspinigiai, užsienio valiutos kurso pasikeitimo rezultatas.

Sąnaudos

Sąnaudos pripažįstamos vadovaujantis kaupimo ir palyginimo principu tuo ataskaitiniu laikotarpiu, kai uždirbamos su jomis susijusios pajamos, neatsižvelgiant į pinigų išleidimo laiką.

Išlaidos, kurios nesusijusios su ataskaitinio laikotarpio pajamų uždirbimu, bet skirtos pajamoms uždirbti būsimais laikotarpiais, apskaitoje registruojamos ir balanse parodomos kaip turtas.

Išlaidos, kurių per ataskaitinį laikotarpį neįmanoma tiesiogiai susieti su konkrečiu pajamų uždirbimu ir tos išlaidos ateinančiais laikotarpiais neduos pajamų, pripažįstamos sąnaudomis tą patį laikotarpį, kurį buvo patirtos.

Patiriamos sąnaudos įvertinamos tikrąja verte.

Paslaugų teikimo sąnaudas sudaro visos išlaidos, susijusios su paslaugų teikimu, kurias tiesiogiai ar netiesiogiai galima priskirti konkrečių paslaugų teikimui.

Į paslaugų teikimo sąnaudas neįskaitomos Įmonės patirtos veiklos sąnaudos, kurios susijusios su visa tipine veikla ir negali būti priskirtos konkrečioms paslaugoms.

Veiklos sąnaudos

Veiklos sąnaudos – tai sąnaudos, patirtos per ataskaitinį laikotarpį, susijusios su įprastine Įmonės veikla, vykdoma neatsižvelgiant į atliekamų paslaugų apimtį, kurių negalima tiesiogiai susieti su konkrečių ataskaitinio laikotarpio pajamų uždirbimu, taip pat kurių negalima pagrįstai susieti su ateinančių laikotarpių pajamų uždirbimu.

Veiklos sąnaudoms nepriskiriamos išlaidos, susijusios su netipine Įmonės veikla – finansinės ir investicinės, kitos veiklos sąnaudos.

Veiklos sąnaudos pripažįstamos, registruojamos apskaitoje ir pateikiamos finansinėse ataskaitose tą patį laikotarpį, kai jos buvo patirtos.

Veiklos sąnaudos – tai :

- administracinių ir bendro naudojimo patalpų išlaikymo ir nusidėvėjimo sąnaudos;
- valdymo ir aptarnavimo personalo darbo užmokesčio ir socialinio draudimo sąnaudos;
- finansinių ataskaitų audito sąnaudos;
- mokesčiai, susiję su tipine Įmonės veikla (išskyrus pelno mokestį);
- Įmonės reprezentavimo, reklamos sąnaudos;
- paramos, labdaros ir socialinės sąnaudos;
- abejotinių skolų sąnaudos;
- automobilių eksploatavimo sąnaudos;
- išlaidos negamybinio pobūdžio paslaugoms;
- baudos už netinkamą sutarčių vykdymą;
- kitos su įprastine veikla susijusios sąnaudos.

Netipinės veiklos sąnaudomis laikomos sąnaudos ir nuostoliai, susiję su kitos veiklos pajamomis.

Finansinės ir investicinės veiklos sąnaudomis laikomas ekonominės naudos sumažėjimas, susijęs su finansine ir investicine Įmonės veikla, kaip nuostoliai dėl valiutos kurso pasikeitimo, mokėtinos baudos ir delspinigiai, palūkanų sąnaudos, kt.

Mokesčiai

Įmonė moka šiuos mokesčius :

pelno mokestį 15% tarifas; gyventojų pajamų; socialinio draudimo; pridėtinės vertės; nekilnojamo turto; žemės nuomos mokestį; aplinkos taršos mokestį už mobiliuosius taršos šaltinius ir pakuočių atliekų mokestį; garantinio fondo mokestį; transporto priemonių savininkų naudotojų mokestį; mokestį už įregistruotas krovines transporto priemones.

Einamųjų metų pelno mokestis apskaičiuojamas nuo metų apmokestinamojo pelno, taikant galiojančius tarifus ir pakoreguoto didinančiomis (mažinančiomis) sąnaudomis.

Įmonė vadovavosi 24 VAS nuostatomis dėl atidėtojo pelno mokesčio turto, tačiau pagal Įmonės nustatytą reikšmingumo kriterijų susidariusių įskaitomųjų laikinųjų skirtumų sumos nėra reikšmingos. Atidėtojo pelno mokesčio turtas nebuvo sudarytas.

Tarpusavio užskaitos metodai

Vadovaujantis 1 VAS „Finansinė atskaitomybė“ nuostatomis, užskaita galima, kai turtas ir įsipareigojimai susiję su tuo pačiu asmeniu.

Tarpusavio užskaitos AB „Detonas“ atliekamos atsiskaitant už suteiktas paslaugas pagal pasirašytas sutartis. Įmonė atlieka gręžimo-sprogdinimo darbų paslaugas tam tikriems ūkio subjektams, kurie, savo ruožtu, teikia elektros energijos, vandens ir kt. panašaus pobūdžio paslaugas įmonei. Todėl, pasibaigus atskaitiniam mėnesiui, pagal išrašytas PVM sąskaitas-faktūras, atliekamos užskaitos tarp Įmonės ir klientų.

Pinigų apibūdinimas

Pinigai ir jų ekvivalentai - Įmonės kasoje ir sąskaitose bankuose esantys pinigai ir jų ekvivalentai įvairia valiuta. Pinigų ekvivalentams priskiriamos trumpalaikės (išpirkimo terminas nesiekia trijų mėnesių nuo balanso sudarymo dienos) likvidžios investicijos į vertybinius popierius, kelionės čekius ir kitas finansinis turtas, atitinkantis pinigų ekvivalentų apibrėžimą.

Atostogų kaupimai

Įmonėje, pasibaigus finansiniams metams, yra inventorizuojamos darbuotojų nepanaudotos atostogos. Pagal šiuos duomenis yra apskaičiuojama nepanaudotų atostogų atostoginių suma, nuo šios sumos priskaičiuojama socialinio draudimo mokestis. Ši suma yra atvaizduojama pelno (nuostolių) ataskaitoje veiklos sąnaudose. Pildant pelno mokesčio deklaraciją, nepanaudotų atostogų sąnaudų suma yra didinamas (mažinamas) pelnas prieš apmokestinimą.

III. PASTABOS

1. Nematerialiojo įmonės turto būklė ir jos kitimas per atskaitinį laikotarpį

Nematerialusis turtas 2012 m.

(Lt)

Rodikliai	Plėtros darbai	Prestižas	Patentai, licencijos ir pan.	Programinė įranga	Kitas nematerialusis turtas	Iš viso
Likutinė vertė praėjusių finansinių metų pabaigoje			43720	368	629	44717
a) Ilgalaikis nematerialusis turtas įsigijimo savikaina			52075	29249	44986	126310
Praėjusių finansinių metų pabaigoje			52075	29249	44986	126310
Finansinių metų pokyčiai:			500			500
- turto įsigijimas						
- kitiems asmenims perleistas ir nurašytas turtas (-)						

- perrašymai iš vieno straipsnio į kitą + / (-)					
Finansinių metų pabaigoje		52575	29249	44986	126810
b) Amortizacija					
Praėjusių finansinių metų pabaigoje		8355	28882	44357	81594
Finansinių metų pokyčiai:		4944	169	171	5284
- finansinių metų amortizacija					
- atstatantys įrašai (-)					
- kitiems asmenims perleisto ir nurašyto turto amortizacija (-)					
- perrašymai iš vieno straipsnio į kitą + / (-)					
Finansinių metų pabaigoje		13300	29051	44528	86879
c) Vertės sumažėjimas					
Praėjusių finansinių metų pabaigoje					
Finansinių metų pokyčiai:					
- finansinių metų vertės sumažėjimas					
- atstatantys įrašai (-)					
- kitiems asmenims perleisto ir nurašyto turto (-)					
- perrašymai iš vieno straipsnio į kitą + / (-)					
Finansinių metų pabaigoje					
d) Likutinė vertė finansinių metų pabaigoje (a) - (b) - (c)		39275	198	458	39931

2011 m. gruodžio 31 d. balanse parodyta nematerialiojo turto likutinė vertė buvo lygi 44717 Lt. 2012 m. gruodžio 31 d. nematerialiojo turto likutinė vertė lygi 39931 Lt. Nematerialiųjų turtą sudarė: vadybos sistemos sertifikatai, sertifikatas sprogstamos medžiagos gamybai, kompiuterinės programos Microsoft Office, programinė įranga EPOS, licencija sprogmenų naudojimui, Lotus Notes ir DoRe darbo vietos licencija.

Remiantis buhalterinės apskaitos duomenimis, per praėjusius finansinius metus sukaupta nematerialiojo turto amortizacijos suma 5284 Lt. Ši suma parodyta pelno (nuostolių) ataskaitos bendrųjų ir administracinių sąnaudų straipsnyje.

Per 2012 m. nebuvo nurašyta nematerialaus turto.

2012 m. buvo įsigyta Licencija prekybai sprogmenimis už 500 Lt.

Įmonė naudoja tokį nematerialiųjų turtą, kuris visiškai amortizuotas:

- Sybase SQL serverio licencija, įsigijimo savikaina 1085 Lt;
- Programinė įranga LABBIS III, įsigijimo savikaina 23820 Lt;
- Lotus Notes ir DoRe darbo vietos licencija, įsigijimo savikaina 1460 Lt.
- Licencija sprogmenų naudojimui, įsigijimo savikaina 500,0 Lt.
- Vadybos sistemos sertifikatai pagal ISO, įsigijimo savikaina 44300 Lt.
- Programa Microsoft 9 qa-00443 office, sigijimo savikaina 720 Lt.
- Programinė įranga EPOS 4200 Lt.

2. Ilgalaikio materialiojo įmonės turto būklė pagal svarbiausias šio turto grupes

Ilgalaikis materialusis turtas 2012 m.

(Lt)

Rodikliai	Žemė	Pastatai ir statiniai	Mašinos ir įrengimai	Transporto priemonės	Kita įranga, prietaisai, įrankiai ir įrenginiai	Nebaigta statyba	Kitas materialusis turtas	Iš viso
Likutinė vertė praėjusių finansinių metų pabaigoje		4258102	2224864	543876	78589	130842	41926	7278199
a) Įsigijimo savikaina								
Praėjusių finansinių metų pabaigoje		6153526	5409760	2294231	674901	130842	208593	14871853
Finansinių metų pokyčiai:		16239	1451289	83128	37598	602099	538	2190891
- turto įsigijimas								
- perleistas ir nurašytas turtas (-)			30159	104513	23217	-732941	5241	163130
- perrašymai iš vieno straipsnio į kita + / (-)		732941		-25093				-25093
Finansinių metų pabaigoje		6902706	6830890	2247753	689282		203890	16874521
b) Perkainojimas								
Praėjusių finansinių metų pabaigoje								
Finansinių metų pokyčiai:								
- vertės padidėjimas (sumažėjimas) + / (-)								
- kitiems asmenims perleisto ir nurašyto turto (-)								
- perrašymai iš vieno straipsnio į kita + / (-)								
Finansinių metų pabaigoje								
c) Nusidėvėjimas								
Praėjusių finansinių metų pabaigoje		1895424	3184896	1750355	596312		166671	7593658
Finansinių metų pokyčiai:		229011	260974	172329	19218		17306	698838
- finansinių metų nusidėvėjimas								
- atstatantys įrašai (-)			28818	101659	23191		5241	158909
- kitiems asmenims perleisto ir nurašyto turto nusidėvėjimas (-)								
- perrašymai iš vieno straipsnio į kita + / (-)								
Finansinių metų pabaigoje		2124435	3417052	1821025	592339		178736	8133587
d) Vertės sumažėjimas								
Praėjusių finansinių metų pabaigoje								
Finansinių metų pokyčiai:								
- finansinių metų vertės sumažėjimas								
- atstatantys įrašai (-)								
- kitiems asmenims perleisto ir nurašyto turto (-)								
- perrašymai iš vieno straipsnio į kita + / (-)								
Finansinių metų pabaigoje		4778271	3413838	426728	96943		25154	8740934
d) Likutinė vertė finansinių metų pabaigoje (a)+ (b) - (c) - (d)								

Ilgalaikio materialiojo turto nusidėvėjimo normos

Ilgalaikio materialiojo turto grupės	Vidutinis naudingo tarnavimo laikas (metais)
Pastatai ir statiniai	8, 15, 20
Mašinos ir įrengimai	5
Transporto priemonės	6, 10
Kita įranga, prietaisai, įrankiai ir įrenginiai	8
Kitas materialus turtas	3, 4, 6

Ilgalaikio materialiojo turto būklė finansinių metų pradžioje, pakitimai per finansinius metus ir būklė metų pabaigoje pagal svarbiausias šio turto grupes atskleista lentelėje „Ilgalaikis materialusis turtas“. Per 2012 m. buvo įsigyta, rekonstruota, iš anksto sumokėta už ilgalaikio materialaus turto įsigijimą 2190891 Lt. Per metus priskaičiuota 698838 Lt nusidėvėjimo.

2012 m. buvo sumokėtas avansas 1448014,54 Lt už naujas gręžimo stakles, kurios gautos 2013 m. sausio mėnesį. Avansas parodytas balanso II. 3. eilutėje „Mašinos ir įrengimai“. Taip pat 2012 m. gruodžio mėn. buvo sumokėtas 14000 Lt dydžio avansas už automobilį. Iš anksto sumokėta suma parodyta balanso II.4. eilutėje „Transporto priemonės“.

Per 2012 m. buvo nurašyta ilgalaikio materialaus turto, kurio įsigijimo savikaina 163130 Lt, sukaupta nusidėvėjimo suma 158906 Lt. Tai įmonės veikloje jau nenaudojamas, nusidėvėjęs turtas.

Įmonėje 2012 m. buvo baigti rekonstruoti pastatai Akmenės ir Pakruojo padaliniuose. Rekonstrukcija buvo pradėta 2011 m., baigta 2012 m. Tai Akmenės padalinio sandėliavimo patalpų ir Pakruojo padalinio sprogstamosios medžiagos gamybinio pastato esminis pagerinimas.

Įmonė savo veikloje naudoja įvairių turto grupių turtą, kuris nusidėvėjęs, tačiau jo būklė dar patenkinama. Šis turtas dar gali būti naudojamas veikloje. Visiškai nusidėvėjusio, bet dar naudojamo ilgalaikio materialaus turto įsigijimo savikaina pagal turto grupes pateikiama lentelėje „Naudojamas nusidėvėjęs ilgalaikis materialusis turtas“.

Naudojamas nusidėvėjęs ilgalaikis materialusis turtas

Turto grupės pavadinimas	Įsigijimo savikaina (Lt)
Pastatai ir statiniai	75853
Mašinos ir įrengimai	1816396
Transporto priemonės	942786
Kita įranga, prietaisai, įrankiai ir įrenginiai	520490
Kitas materialus turtas	116373
Viso:	3471898

Pakeitus sprogstamos medžiagos saugojimo sąlygas, dalis ilgalaikio materialaus turto 2002-06-27 d. įmonės direktoriaus įsakymu Nr.19a yra užkonservuotas, jis šiuo metu nenaudojamas įmonės veikloje. Tačiau turtas yra valstybės nuosavybė, kuriam yra privalu užtikrinti apsaugą ir patenkinamą fizinę būklę. Tai pastatų grupei priskirtas turtas, kuris yra Raudondvaryje. Jo įsigijimo vertė 2012-01-01 d. buvo 131085,07 Lt. Šiuos pastatus įmonė bandė išnuomoti. Tačiau šiuo metu rinkoje yra perteklius išnuomojamų patalpų ir pastatų. Atsigauinant ekonomikai, ateityje tikimasi, kad pavyks sėkmingai išnuomoti ar parduoti pastatus, esančius Raudondvaryje. Be to, gal būt įmonė pati pradės sandėliuoti savo atsargas ir medžiagas.

Nuo 2009 m. sausio 1 d. užkonservuotam turtui yra skaičiuojamas nusidėvėjimas. Raudondvaryje esančiam turtui per 2012 metus paskaičiuota 1488,98 Lt nusidėvėjimo, turto likutinė vertė 2012-12-31 d. buvo 33061,49 Lt. Balanse užkonservuotas turtas rodomas toje pačioje turto grupėje, kuriai jis buvo priskirtas iki užkonservavimo.

3. Atsargos

Atsargos 2012 m.

(Lt)

Rodikliai	Žaliavos ir komplektavimo gaminiai	Nebaigta gamyba	Pagaminta produkcija	Pirktos prekės, skirtos perparduoti	Iš viso
a) Atsargų įsigijimo savikaina					
Praėjusių finansinių metų pabaigoje	691948				691948
Finansinių metų pabaigoje	603125				603125
b) Nukainojimas iki grynosios galimo realizavimo vertės (atstatymas)					
Praėjusių finansinių metų pabaigoje					
Finansinių metų pabaigoje					
c) Grynoji galimo realizavimo vertė finansinių metų pabaigoje (a) - (b)	603125				603125
Įkainojimo skirtumai, jei buvo taikomas LIFO būdas					
Ikeistų atsargų vertė					
Atsargos pas trečiuosius asmenis					

Nenaudojamų ar nelikvidžių atsargų įmonė neturi. Didžiausią dalį – 44,8 proc. - atsargose sudaro sprogstamoji medžiaga. Taip pat atsargų sudėtyje yra įvairios medžiagos, kuras, atsarginės dalys, inventoriūs.

Sunaudotų atsargų savikainai apskaičiuoti įmonė taiko FIFO būdą.

Degalai nurašomi pagal degalų sunaudojimo normas, sudarytas pagal LR susisiekimo ministerijos 1995 m. spalio 12 d. įsakymu Nr.405 „Dėl automobilių kuro normų nustatymo metodikos“ patvirtintas kontrolines (bazines) kuro sąnaudų normas bei atsižvelgiant į gamintojo nurodytus transporto priemonių techninius duomenis. Kiekvienam naujai įsigytam automobiliui degalų sunaudojimo norma nustatoma individuali pagal įmonės direktoriaus įsakymą.

4. Išankstiniai apmokėjimai

Išankstinių apmokėjimų balanso eilutėje yra parodyti išankstiniai apmokėjimai už atsargines dalis, medžiagas, atsargas, už specialios literatūros prenumeratą, sumokėtos sumos už turto, darbuotojų draudimą nuo nelaimingų atsitikimų.

5. Pirkėjų įsiskolinimas

Pirkėjų įsiskolinimas 2012 m. gruodžio 31 d. buvo 1284580 Lt. Lyginant su 2011 m. gruodžio 31 d., įsiskolinimas sumažėjo 196839 Lt. Pirkėjai pagal sutarčių sąlygas atsiskaito per 1-2 mėnesius po darbų aktų pasirašymo.

Pirkėjų skolos yra kontroliuojamos, pastoviai derinamos.

6. Kitos gautinos sumos

Kitų gautinų sumų balanso eilutėje yra atskaitingiems asmenims avansu išmokėtos sumos, taip pat šioje balanso eilutėje apskaitomos sukauptos gautinos palūkanų pajamos už terminuotus indėlius, kurių terminas baigsis 2013 m.

7. Kitas trumpalaikis turtas

Kitas trumpalaikis turtas – tai vienerių metų trukmės terminuotieji indėliai. Įmonė, turėdama laisvų piniginių lėšų, laiko pinigus terminuotuose indėliuose keliuose komerciniuose bankuose, gaudama palūkanų pajamas. Pinigai laikomi terminuotuose indėliuose su tikslu uždirbti palūkanas.

8. Pinigai ir pinigų ekvivalentai

Pinigų likutis bankų sąskaitose ir įmonės kasoje 2012-12-31 d. buvo 2679431 Lt. AB „Detonas“ turi sąskaitas AB SEB banke, „Swedbankas“ AB, Nordea Bank Finland, DNB banke.

9. Nuosavas kapitalas

1) Įstatinis kapitalas.

Įstatinio kapitalo struktūra 2012 m.

Rodikliai	Akcijų skaičius	Suma (Lt)
Akcinio kapitalo struktūra finansinių metų pabaigoje		
1. Pagal akcijų rūšis	7.176.766	7.176.766
1.1. Paprastosios akcijos	7.176.766	7.176.766
1.2. Privilegijuotosios akcijos		
1.3. Darbuotojų akcijos		
1.4. Specialiosios akcijos		
1.5. Kitos akcijos		
IŠ VISO:	7.176.766	7.176.766
2. Valstybės arba savivaldybių kapitalas	7.176.766	7.176.766
Savos akcijos, kurias turi pati įmonė		
Akcijos, kurias turi dukterinės įmonės		

Įmonės įstatinis kapitalas sudarytas iš 1 lito vertės 7176766 vienetų akcijų. Visos akcijos priklauso valstybei, kuriai atstovauja LR Susisiekimo ministerija.

2) Privalomasis rezervas. 2012 m. gruodžio 31 d. privalomasis rezervas buvo 717680 Lt. Pagal Akcinių bendrovių įstatymo reikalavimus jis sudaro 1/10 įstatinio kapitalo dydžio.

3) Kiti rezervai. Juos sudaro 2012 metais per visuotinį akcininkų susirinkimą sudaryti rezervai, viso 3196228 Lt. Tai: rezervas investicijoms – 3088500 Lt; rezervas beviltiškomis skoloms ir netekimas nurašyti – 27000 Lt; darbuotojų premijoms – 10728 Lt; socialinėms-kultūrinėms reikmėms – 50000 Lt; paramai – 20000 Lt. Rezervų sudarymo tikslas yra apriboti pelno naudojimą. Pasibaigus metams, akcininkams reikia atsiskaityti už kiekvieno rezervo panaudojimą

4) Nepaskirstytasis pelnas (nuostoliai). 2012 m. gruodžio 31 d. nepaskirstytas pelnas buvo 2581038 Lt. Jį sudaro ankstesnių metų pelnas 2061464 Lt ir ataskaitinių 2012 m. pelnas 519574 Lt.

Pelno paskirstymo projektas

Straipsniai	Suma (Lt)
Ankstesnių finansinių metų nepaskirstytasis pelnas (nuostoliai) ataskaitinių finansinių metų pabaigoje	2.061.464
Grynasis ataskaitinių metų pelnas (nuostoliai)	519.574
Paskirstytinas pelnas (nuostoliai) ataskaitinių metų pabaigoje	2.581.038
Pervedimai iš rezervų	3.196.228
Paskirstytinas pelnas (nuostoliai) iš viso:	5.777.266
Pelno dalis, skiriama:	1.452.700
- pelno dalis, paskirta į privalomąjį rezervą	0

- pelno dalis, paskirta socialinėms-kultūrinėms reikmėms	46.000
- pelno dalis, paskirta metinėms išmokoms (tantjėmoms) valdybos nariams, darbuotojų premijoms ir kitiems tikslams	11.400
- pelno dalis, paskirta investicijoms	391.300
- pelno dalis, paskirta įmonės įsipareigojimams vykdyti, netekimams nurašyti	27.000
- pelno dalis, paskirta paramai	20.000
- pelno dalis, paskirta dividendams išmokėti	957.000
Nepaskirstytasis pelnas (nuostoliai) ataskaitinių finansinių metų pabaigoje, perkeliamas į kitus finansinius metus	4.324.566

Pelno paskirstymo projektas sudarytas vadovaujantis 2012 m. lapkričio 29 d. Įmonės valdybos posėdžio protokolu Nr.7 patvirtinto AB „Detonas“ 2013-2015 m. Strateginio veiklos plano nuostatomis.

10. Įmonės įsipareigojimų būklė

1) Po vienerių metų mokėtinų sumų ir ilgalaikių įsipareigojimų Įmonė 2012 m. gruodžio 31 d. neturėjo. Taip pat neturėjo lizingo ar panašių įsipareigojimų, įsipareigojimų kredito įstaigoms bei kitų finansinių skolų.

2) Skolos tiekėjams

Skolos prekių ir paslaugų tiekėjams yra vieno mėnesio laikotarpio ir sudaro 48143 Lt. Jokių seniai neapmokėtų skolų įmonėje nėra.

3) Gauti išankstiniai apmokėjimai

Gauti išankstiniai apmokėjimai – tai iš negyvenamų patalpų nuomininkų gauti išankstiniai mokėjimai už patalpų nuomą.

4) Pelno mokesčio įsipareigojimai.

Pelno mokesčio įsipareigojimų 2012 m. gruodžio 31 d. Įmonė neturi, nes priskaičiuota už 2012 m. pelno mokesčio suma 98850 Lt yra padengta sumokėta per finansinius metus avansinio pelno mokesčio suma.

5) Su darbo santykiais susiję įsipareigojimai

Su darbo santykiais susijusių įsipareigojimų balansinėje eilutėje yra parodyta 2012 m. gruodžio mėn. mokėtinas darbo užmokestis ir nuo jo paskaičiuotas GPM, socialinio draudimo mokesčiai, įmokos į garantinį fondą. Taip pat šioje eilutėje parodomi paskaičiuoti kaupimai nepanaudotų atostogų atlyginimams ir socialinio draudimo mokesčiams 2012 m. gruodžio 31 dienai. Atostogų kaupimai metų pabaigoje sumažėjo 23669,47 Lt.

6) Kitos mokėtinos sumos ir trumpalaikiai įsipareigojimai

Balanso eilutėje E.II.8. pateikiami mokėtinų mokesčių (PVM, aplinkos taršos, nekilnojamo turto) už 2012 m. įsipareigojimai, taip pat mokėtinos sumos pagal vykdomuosius raštus, mokėtinas autorinis atlyginimas.

11. Informacija apie pardavimo pajamas ir savikainą

1. Įmonės pagrindinė veikla – gręžimo sprogdinimo darbai – sudarė 97,8 % visų gautų įmonės pajamų, kurios 2012 metais buvo 7034,2 tūkst. Lt. Gręžimo sprogdinimo darbų pajamos 2012 m. buvo 6879,7 tūkst. Lt. Kitos veiklos (patalpų nuomos, turto apsaugos, turto pardavimo ir pan.) pajamos buvo 94,4 tūkst. Lt. Finansinės investicinės veiklos pajamos 2012 m. sudarė 60,1 tūkst. Lt.
2. Buvo patirta 6415,8 tūkst. Lt. sąnaudų pajamoms uždirbti, t.sk. gręžimo sprogdinimo darbų savikaina - 4984,5 tūkst. Lt, veiklos sąnaudos – 1402,9 tūkst. Lt.

Sąnaudose personalo darbo užmokesčio ir socialinio draudimo sąnaudos sudaro 3112,6 tūkst. Lt, ilgalaikio turto nusidėvėjimo sąnaudos – 704,1 tūkst. Lt, įvairios medžiagos, kuras, atsarginės dalys, sprogstamos medžiagos – 1747,3 tūkst. Lt, finansinių ataskaitų audito sąnaudos – 4,9 tūkst. Lt.

12. Finansinės ir investicinės veiklos pajamos ir sąnaudos

Finansinės ir investicinės veiklos rezultatai 2012 m.

(Lt)

Rodikliai	Finansiniai metai	Praėję finansiniai metai
a) FINANSINĖS IR INVESTICINĖS VEIKLOS PAJAMOS	60108	100201
Reikšmingų sumų detalizavimas:		
Banko palūkanos	60104	73251
Draudimo išmoka, žalos atlyginimas (2011 m.), kita (2012 m.)	4	26950
b) FINANSINĖS IR INVESTICINĖS VEIKLOS SĄNAUDOS	5046	1876
Reikšmingų sumų detalizavimas:		
Baudos ir delspinigiai	370	1876
c) FINANSINĖS IR INVESTICINĖS VEIKLOS REZULTATAS (a - b)	55062	98325

13. Vadovams priskaičiuotos pinigų sumos, kitas perleistas turtas bei suteiktos garantijos

Finansiniai ryšiai su įmonės vadovais ir kitais susijusiais asmenimis 2012 m.

(Lt)

Rodikliai	Finansiniai metai	Praėję finansiniai metai	Likutis finansinių metų pabaigoje
A. Per metus priskaičiuotos sumos, susijusios su darbo santykiais:	247978	239355	
1. Vadovams	247978	239355	
2. Kitiems susijusiems asmenims			
B. Įmonės suteiktos paskolos:			
1. Vadovams			
2. Kitiems susijusiems asmenims			
C. Gautos paskolos:			
1. Iš vadovų			
2. Iš kitų susijusių asmenų			
D. Neatlygintinai perduotas turtas ir dovanos:			
1. Vadovams			
2. Kitiems susijusiems asmenims			
E. Suteiktos įvairios garantijos įmonės vardu:			
1. Vadovams			
2. Kitiems susijusiems asmenims			
F. Kitos reikšmingos sumos, per metus			

priskaičiuotos			
1. Vadovams			
2. Kitiems susijusiems asmenims			
G. Kiti reikšmingi įsipareigojimai įmonei:			
1. Vadovų			
2. Kitų susijusių asmenų			
H. Parduotas turtas:			
1. Vadovams			
2. Kitiems susijusiems asmenims			
Vidutinis vadovų skaičius per metus	3	3	

Įmonėje 2012 m. dirbo trys vadovaujantys darbuotojai: direktorius, direktoriaus pavaduotojas komercijai ir vyriausioji buhalterė.

14. Susiję asmenys

Susijusių asmenų 2012 m. Įmonė neturėjo.


15. Segmentai

Įmonėje segmentai nėra išskirti.

16. Atidėjiniai, neapibrėžtieji įsipareigojimai ir turtas bei pobalansiniai įvykiai

Įmonė 2012 m. nesudarė jokių atidėjinių, neturėjo neapibrėžtųjų įsipareigojimų ir turto. Reikšmingas įvykis, įvykęs po 2012 m. gruodžio 31 d., yra naujų gręžimo staklių gavimas Įmonės Akmenės padalinyje. Staklių vertė sudaro trečdalį Įmonės įstatinio kapitalo, du trečdaliai avanso už stakles buvo sumokėti 2012 metais, likusi suma – 2013 metais, gavus ir įvedus į eksploataciją stakles.

Direktorius



Jonas Trukšnys

Vyriausioji buhalterė



Ramutė Janušauskaitė

PATVIRTINTA:
AB „Detonas“ 2013 m. kov mėn. 14 d.
Valdybos posėdžio protokolu Nr. 2

LR SUSISIEKIMO MINISTERIJA



AB „Detonas“

**2012 m.
METINIS PRANEŠIMAS**

Adresas: Jovarių 3a, LT-47192 Kaunas, Lietuva
Telefonai: (8-37) 36 25 62, 36 22 79
Faksas (8-37) 36 22 65
Direktorius Jonas Trukšnys

KAUNAS 2013

TURINYS

I.	Bendrovės valdymas ir nuosavybės struktūra	3
II.	Bendrovės veiklos strategija ir tikslai bei veiklos rezultatų atitiktis veiklos tikslams.....	3
III.	Veiklos vykdymo pagrindinių rizikos rūšių ir neapibrėžtumų apibūdinimas.....	4
IV.	Informacija apie įmonės filialus ir atstovybes.....	5
V.	Aplinkosauga.....	5
VI.	Bendrovės veiklą apibūdinantys pagrindiniai finansiniai rodikliai.....	6
VII.	Investicijos.....	7
VIII.	Pajamos.....	7
IX.	Šaunaudos.....	7
X.	Pelnas (nuostolis).....	8
XI.	Turtas ir įsipareigojimai.....	8
XII.	Bendrovės klientai ir pagrindinės jų grupės, jiems teikiamos paslaugos.....	9
XIII.	Personalas.....	9
XIV.	Bendras bendrovės metinis darbo užmokesčio fondas, apibendrintas vidutinis mėnesinis nustatytasis darbo užmokestis	10
XV.	Socialinės iniciatyvos ir politika.....	11
XVI.	Nuorodos ir papildomi paaiškinimai apie metinėse finansinėse ataskaitose pateiktus duomenis.....	11
XVII.	Visų įmonės įsigytų ir turimų savų akcijų skaičius bei jų nominali vertė ir įstatinio kapitalo dalis, kurią tos akcijos sudaro	11
XVIII.	Per ataskaitinį laikotarpį įsigytų ir perleistų savų akcijų skaičius bei jų nominali vertė ir įstatinio kapitalo dalis, kurią tos akcijos sudaro.....	12
XIX.	Dividendų politika.....	12
XX.	Pagrindiniai įvykiai, turintys esminės reikšmės bendrovės veiklai, įvykę per ataskaitinį laikotarpį.....	13
XXI.	Svarbūs įvykiai, įvykę po finansinių metų pabaigos.....	13
XXII.	Įmonės veiklos planai ir prognozės.....	13
XXIII.	Informacija apie skaidrumo gairių nuostatų laikymąsi.....	15

I. BENDROVĖS VALDYMAS IR NUOSAVYBĖS STRUKTŪRA

AB „Detonas“ yra akcinė bendrovė, kurios visos akcijos (100 %) priklauso valstybei ir kurias patikėjimo teise valdo Susisiekimo ministerija. Bendrovės organai: visuotinis akcininkų susirinkimas, valdyba, bendrovės vadovas (direktorius). Visuotinis akcininkų susirinkimas yra aukščiausias bendrovės organas. Bendrovės valdyba yra kolegialus organas, sudarytas iš 3 narių. Valdybos narius ketveriems metams renka visuotinis akcininkų susirinkimas. Bendrovės vadovas – direktorius – yra vienasmenis bendrovės valdymo organas. Direktorius skiriamas ir atšaukiamas iš pareigų bendrovės valdybos.

II. BENDROVĖS VEIKLOS STRATEGIJA IR TIKSLAI BEI VEIKLOS REZULTATŲ ATITIKTIS VEIKLOS TIKSLAMS

Bendrovės veiklos strategija orientuota į kokybišką gręžimo, sprogdinimo ir griovimo darbų atlikimą, siekiant įgyvendinti finansinius ir nefinansinius tikslus: tenkinant klientų poreikius, išlikti konkurencinga bendrove rinkoje, diegti naujas, saugias ir nekenksmingas aplinkai technologijas, užtikrinti efektyvią, stabilią ir pelningą bendrovės veiklą, didinti jos vertę. Bendrovės veikla 2012 m. tuo ir buvo paremta.

Įgyvendindama 2012 - 2014 m. strateginiame veiklos plane numatytus 2012 m. veiklos tikslus ir uždavinius, AB „Detonas“ įvykdė prognozuotus 2012 m. pagrindinius finansinius rodiklius. Planuoti pajamų, pelno (nuostolių), išdirbio ir kiti rodikliai buvo pasiekti ir viršyti. Gręžimo, sprogdinimo darbai, kaip ir planuota, buvo atliekami šešiuose eksploatuojamuose dolomito ir klinčių karjeruose. Taip pat buvo dirbama seisminėje žvalgyboje, nugriauti keletas bokštų bei kitų statinių.

Bendrovė didžiąją dalį pajamų gavo iš karjeruose atliekamų gręžimo, sprogdinimo darbų, kur buvo gręžiamos ir sprogdinamos dolomito ir klinčių uolienos. Ataskaitiniu laikotarpiu, lyginant su 2011 m., išsprogdintas dolomitų uolienų kiekis sumažėjo 32 proc., išsprogdintas klinčių uolienų kiekis padidėjo 19 proc.

Siekiant įgyvendinti 2012 m. bendrovės veiklos tikslus, didelis dėmesys buvo skirtas investicinių projektų įvykdymui. 2012 m. investicijų apimtyms siekė 3.142,7 tūkst. Lt, investicijų planas buvo įvykdytas.

III. VEIKLOS VYKDYMO PAGRINDINIŲ RIZIKOS RŪŠIŲ IR NEAPIBRĖŽTUMŲ APIBŪDINIMAS

Bendrovė, vykdydama savo veiklą, susiduria su tam tikrais rizikos veiksniais ir neapibrėžtumais, tad išskirsime pagrindinius.

Politinė rizika susijusi su didele vyriausybės ir politinių įvykių kaita, nestabilumu, naujų nepalankių bendrovės veiklai teisės aktų leidyba, nepalankaus finansavimo kelių fondui nustatymu. Valstybė daro didžiulę įtaką verslui per mokesčių sistemą, kainų reguliavimą, konkurencijos skatinimo priemones ir pan. Ypač didelę įtaką bendrovės veiklai turi mokesčių tarifų už valstybinius gamtos išteklius reguliavimas.

Veiklos rizika – rizika patirti nuostolius, susijusius su netinkamais ar neefektyviais veiksmais. Dėl specifinės įmonės veiklos, būdinga didelė priklausomybė nuo pagrindinių įmonės užsakovų ir jų finansinių galimybių, užsakovų pagamintos įvairių frakcijų skaldos, cemento ir kitų medžiagų paklausos rinkoje, sezoniškumo problemų (šaltuoju metu laikotarpiu, užšalus, karjerai neeksploatuojami).

Rinkos rizika - rizika, susijusi su ribota gręžimo sprogdinimo paslaugų rinka Lietuvoje, paslaugų kainų svyravimu. Pastaruoju metu teikiamų paslaugų kainų svyravimus lemia ekonominė situacija šalyje, įmonių finansinės padėties kitimas, nepakankama produkcijos paklausa. Rinkoje atsirado konkurentų, aktyviai siūlančių analogiškas paslaugas, tai atitinkamai gali mažinti bendrovės užimamą paslaugų rinką.

Paslaugų kokybės rizika - rizika, kad įmonės atliekamų paslaugų - gręžimo, sprogdinimo darbų – kokybė taps blogesnė nėra didelė, nes pagal atliekamų darbų pobūdį jie negali būti atliekami nekokybiškai. Tai užtikrina ir 2006 m. įdiegta integruota kokybės, aplinkosaugos bei profesinės saugos ir sveikatos vadybos sistemos bei periodiškai atliekami jos auditai. Be to, įmonėje dirba aukštos kvalifikacijos gręžimo sprogdinimo darbų specialistai, kurie privaloma tvarka kelia kvalifikaciją.

Darbuotojų rizika – šiuo metu rizika, kad kvalifikuoti darbuotojai paliks įmonę, nėra didelė. Esant vis dar pakankamai dideliame nedarbo lygiui Lietuvoje, darbuotojai stengiasi išlaikyti turimas darbo vietas. Be to, Lietuvoje dar nėra įsitvirtinusių analogiška veikla užsiimančių įmonių, kur, be papildomo persikvalifikavimo, galėtų pereiti gręžimo, sprogdinimo darbus atliekantys darbuotojai ir pritaikyti savo sugebėjimus bei sukauptą patirtį.

Finansinė rizika – rizika, kad dėl skolininkų nemokumo įmonė gali nesugebėti vykdyti savo finansinių įsipareigojimų tiekėjų ar biudžeto atžvilgiu. Pirkėjų įsiskolinimo suma 2012 m. gruodžio 31 d. sudarė 1.284,6 tūkst. Lt. Įmonės specifika tokia, kad ji turi palyginti nedidelį skaičių klientų, didžiausi skolininkai - didžiausių užsakymų klientai, turintys 1-2 mėnesių trukmės įsiskolinimus. Įmonė su šiais klientais palaiko glaudžius ryšius ir kontroliuoja įsiskolinimų sumas. Pirkėjų įsiskolinimų suma 2012 m. gruodžio 31 dieną - tai 2012 m. lapkričio, gruodžio mėn. atliktos darbų ir paslaugų apimtys, už kurias atsiskaitoma 2013 m. sausio mėn.

Finansinių įsipareigojimų kredito įstaigoms bendrovė 2012 m. neturėjo.

IV. INFORMACIJA APIE ĮMONĖS FILIALUS IR ATSTOVYBES

Bendrovė neturi savarankiškų filialų ir atstovybių.

Šiuo metu įmonėje veikia trys nesavarankiški padaliniai:

- N. Akmenės;
- Pakruojo;
- Kauno.

Bendrovės padalinių darbo efektyvumas yra skirtingas. Daugiausia pajamų gaunama iš karjerus aptarnaujančių padalinių, t.y. padalinių, teikiančių paslaugas stambiems užsakovams.

Dėl specifinės bendrovės veiklos įmonėje yra saugos padalinys, turintis apsaugos būrį Pakruojuje ir apsaugos darbuotojus Raudondvario objekte.

V. APLINKOSAUGA

Įmonėje yra įdiegtos bei prižiūrimos kokybės, aplinkosaugos bei profesinės saugos ir sveikatos vadybos sistemos, užtikrinančios ISO 9001:2008, ISO 14001:2004 ir Ohsas 18001:2007 reikalavimų vykdymą. Kasmet atliekamas integruotos vadybos sistemos (kokybės, aplinkosaugos bei profesinės saugos ir sveikatos) vidaus auditas, kurio metu tikrinama, kaip įmonėje užtikrinamas teisinių reikalavimų vykdymas, procesų vyksmas ir produktų atitiktis, darbo aplinkos aspektai, susiję su profesine sauga ir sveikata, aplinkos apsaugos veiksmingumas. Det Norske Veritas (DNV) atlieka periodinį priežiūros auditą, kurio duomenys yra vertinami vadovybinės analizės metu.

2012 m. lapkričio mėn. organizacija Det Norske Veritas atliko persertifikavimo auditą, po kurio įmonei pratęsti ISO 9001:2008, ISO 14001:2004 ir Ohsas 18001:2007 atitikties sertifikatai. Jų galiojimo trukmė 3 metai. Vadovaujantis įmonės kokybės, aplinkosaugos bei profesinės saugos ir sveikatos politika, įmonė siekia užtikrinti papildomą profesinės rizikos nustatymą. Profesinės rizikos veiksnių vertinimą atlieka minėtai veiklai licencijas turinčios įmonės.

VI. BENDROVĖS VEIKLĄ APIBŪDINANTYS PAGRINDINIAI FINANSINIAI RODIKLIAI

AB „Detonas“ 2012 m. dirbo pelningai. 2012 - 2014 m. strateginiame veiklos plane prognozuoti 2012 m. finansiniai rodikliai buvo įvykdyti. Pelningą veiklą lėmė griežta išlaidų kontrolė, efektyvus finansinių ir žmogiškųjų išteklių valdymas.

AB „Detonas“ veiklą apibūdinantys pagrindiniai finansiniai rodikliai

1 lentelė

Eil. Nr.	Rodiklio pavadinimas	2010 m.	2011 m.	2012m.
1.	Pajamos, tūkst. Lt	6800,6	8717,7	7034,2
2.	Sąnaudos, tūkst. Lt	6084,5	7732,1	6415,8
3.	Pelnas (nuostoliai) prieš apmokestinimą, tūkst. Lt	716,1	985,6	618,4
4.	Veiklos pelningumas, proc.	8,1	9,8	7,2
5.	Likvidumas	7,9	6,4	6,9
6.	Turtas, tūkst. Lt	14505,7	15201,7	14500,0
7.	Turto panaudojimo efektyvumas (pardavimai/visas turtas), Lt	0,47	0,57	0,49
8.	Turto grąža, proc.	4,0	5,5	3,6
9.	Nuosavybės grąža, proc.	4,2	5,9	3,8
10.	Investicijos, tūkst. Lt	77,3	474,2	3142,7

VII. INVESTICIJOS

2012 m. investicijos siekė 3.142,7 tūkst. Lt. Didžiausia dalis investicijų, t.y. 2.413,4 tūkst. Lt (76,8 proc. visos investicijų sumos), skirta naujų uolienu gręžimo staklių įsigijimui. Jos yra ekonomiškos, mobilios (su dyzeliniu varikliu). 2012 m buvo baigta Pakruojo padalinio sprogstamosios medžiagos gamybinio pastato ir Akmenės padalinio sandėliavimo patalpų rekonstrukcijos. Minėtiems rekonstrukcijos darbams 2012 m. buvo išleista 602,1 tūkst. Lt (19,2 proc. visos investicijų sumos), visa rekonstrukcija kainavo 732,9 tūkst. Lt. 2012 m. buvo atnaujintas autotransporto ūkis - įsigytas naujas krovininis automobilis su dviguba kabina už 69,1 tūkst. Lt (2,2 proc.). Buvo atnaujinta Pakruojo padalinio sandėlių apsaugos sistema, įsigyti kiti darbo įrengimai, prietaisai, orgtechnika.

Visos investicijos buvo finansuojamos nuosavomis sukauptomis lėšomis, nesinaudojant bankų paskolomis.

VIII. PAJAMOS

Per 2012 m. uždirbta 7.034,2 tūkst. Lt bendrųjų pajamų. Ataskaitinio laikotarpio pajamos siekė 81 proc. 2011 m. pajamų lygio. 2012 m. pajamų planas viršytas 6 proc. Pajamos, gautos už gręžimo, sprogdinimo darbus, 2012 m. buvo 6.879,7 tūkst. Lt, tai sudarė 98 proc. visų įmonėje uždirbtų pajamų.

Kitų pajamų (banko palūkanų, nuomos ir pan.) lyginamasis svoris bendroje pajamų struktūroje nedidelis. Jų dinaminiai pokyčiai įmonės veikloje nėra reikšmingi.

IX. SAŃAUDOS

2012 m. patirta 6.415,8 tūkst. Lt sąnaudų. 2012 m. sąnaudos siekė 83 proc. 2011 m. sąnaudų lygio. 2012 m. sąnaudų planas viršytas 5 proc. Sąnaudos, tenkančios vienam bendrųjų pajamų litui, 2011 m. siekė 0,89 Lt, 2012 m. – 0,91 Lt.

Didžiausią dalį, t.y. 37,0 proc., bendrovės sąnaudų sudarė darbo užmokesčio sąnaudos, Sodros ir kitų mokesčių sąnaudos – 12,3 proc., sprogstamosios ir kitų medžiagų sąnaudos – 19,2 proc., ilgalaikio turto nusidėvėjimo ir amortizacijos sąnaudos – 11,0 proc., kuro sąnaudos – 5,3 proc.

Bendrovėje didelis dėmesys skiriamas gręžimo, sprogdinimo darbų savikainos analizei. Atsižvelgiant į gamyboje naudojamų medžiagų kainas, jų kitimą, eksploatuojamos efektyviausios

(vartojančios pigiausią energiją) uolienų gręžimo staklės, pagal galimybes naudojamos ekonomiškiausios sprogdinimo medžiagos. Atsižvelgiant į gamyboje patiriamas sąnaudas, siekiama užtikrinti įmonei naudingą bei užsakovui priimtina paslaugų kainų lygį.

X. PELNAS (NUOSTOLIS)

2012 m. bendrovė dirbo pelningai. Ataskaitiniu laikotarpiu uždirbta 519,6 tūkst. Lt grynojo pelno. 2012 m., lyginant su 2011 m., grynasis pelnas sumažėjo 37 proc. 2012 m. grynojo pelno planas viršytas 13,1 proc. Lt. Iš pagrindinės veiklos 2012 m. gauta 1.895,2 tūkst. Lt bendrojo pelno arba 30 proc. mažiau nei praėjusiu ataskaitiniu laikotarpiu.

Lyginant su 2011 m., atitinkamai mažėjo ir pelningumo rodikliai. 2011 m. lyginant su ataskaitiniais metais, bendrasis pelningumas sumažėjo nuo 0,32 Lt iki 0,28 Lt, veiklos pelningumas - nuo 0,10 Lt iki 0,07 Lt, grynasis pelningumas – nuo 0,10 Lt iki 0,08 Lt.

Pelno sumažėjimą 2012 m. sąlygojo žymiai mažesnės atliktų darbų apimtys (sumažėjo 19 proc., arba 1683,5 tūkst. Lt, lyginat su 2011 m.), išaugusios pagrindinių žaliavų (dyzelinio kuro, amonio salietros) ir paslaugų kainos. 2012 m. buvo atlikti specifiniai darbai - JT numerio gavimas, galimybių tyrimų studija dėl Dinamonas ROS formavimo į hermetiškus patronus, įrengtos apsauginės signalizacijos gręžimo staklėse, kurie padidino įmonės sąnaudas.

Tam tikros išlaidos - atitinkamų darbuotojų atlyginimai, su jais susiję Sodros, garantinio fondo mokesčiai, taip pat nekilnojamo turto, žemės nuomos mokesčiai, ilgalaikio turto nusidėvėjimas, įrengimų patikrinimų, derinimų, priežiūros, specialios literatūros ir kt. sąnaudos yra beveik pastovios, nepriklausomos nuo atliktų darbų kiekio.

Be to, produkcijos realizavimas pas pagrindinius bendrovės užsakovus 2012 m. I-ą pusmetį vyko pakankamai vangiai, minėtu laikotarpiu buvo realizuojami 2011 m. pabaigoje sukaupti skaldos rezervai. Tai sąlygojo mažą mūsų bendrovės atliekamų darbų paklausą.

Gręžimo, sprogdinimo darbų savikaina 2012 m. sudarė 72 proc. pagrindinės veiklos pajamų, tuo tarpu 2011 m. - 68 proc. pagrindinės veiklos pajamų.

XI. TURTAS IR ĮSIPAREIGOJIMAI

Per 2012 m. bendrovės turtas sumažėjo 5 proc. ir sudarė 14.500 tūkst. Lt. Ilgalaikis turtas, bendroje turto struktūroje sudaręs 61 proc., palyginti su 2011 m., dėl naujų uolienų gręžimo staklių įsigijimo, pastatų rekonstrukcijų padidėjo 5 proc., t.y. iki 8.780,9 tūkst. Lt. Trumpalaikis

turtas, sumažėjus atsargų, pinigų bei kitiems straipsniams, sumažėjo 16 proc., t.y. iki 5.719,1 tūkst. Lt ir turto struktūroje sudarė 39 proc.

Nuosavas kapitalas sudarė 94 proc., o mokėtinos sumos ir įsipareigojimai – 6 proc. viso turto vertės. Visi įsipareigojimai trumpalaikiai, įmonė nesinaudoja jokiais paskolomis. Bendrovės turto struktūra rodo, kad ji yra aukšto likvidumo, galinti įvykdyti savo įsipareigojimus.

XII. BENDROVĖS KLIENTAI IR PAGRINDINĖS JŲ GRUPĖS, JIEMS TEIKIAMOS PASLAUGOS

Bendrovės klientai pasiskirstę pagal padalinius.

Pakruojo padalinio pagrindiniai klientai yra dolomitinės skaldos gamintojai. Šiems klientams bendrovė atlieka dolomitų gręžimo sprogdinimo darbus.

Akmenės padalinio pagrindiniai klientai yra klinčių ir dolomitinės skaldos gamintojai. Jiems atliekami klinčių ir dolomitų gręžimo sprogdinimo darbai.

Kauno padalinys neturi pastovių klientų, nes jų atliekami darbai yra daugiau vienkartinio pobūdžio, pvz. kaminų, pastatų griovimas sprogdinimo būdu. Kauno padalinio darbuotojai taip pat vykdo darbus, laimėtus viešuose konkursuose.

XIII. PERSONALAS

2012 m. pabaigoje įmonėje dirbo 80 darbuotojų. Toks pats darbuotojų skaičius buvo ir 2011 m. pabaigoje. Vidutinis sąlyginis darbuotojų skaičius 2012 m. buvo lygus 75,1, 2011 m. – 75,4. 2012 m. pabaigoje 86 proc. darbuotojų buvo vyrai, 14 proc. – moterys. Didžioji darbuotojų dalis yra gamybininkai, atliekantys ūkines ir technines funkcijas, saugos padalinio darbuotojai. Analizuojant darbuotojų pasiskirstymą pagal išsilavinimą, aukštąjį turi 25 proc. darbuotojų, aukštesnįjį - 11 proc., vidurinį - 58 proc., nebaigtą vidurinį - 6 proc. Pagal amžių - iki 25 m. yra 1 proc. darbuotojų, nuo 25 m. iki 35 m. - 11 proc., nuo 35 iki 45 m. – 31 proc., nuo 45 iki 55 m. – 32 proc., nuo 55 iki 65 m. – 19 proc., virš 65 m. – 6 proc.

Darbuotojų kaita bendrovėje yra labai maža. Įmonės tikslas – pagrindinį dėmesį skirti ne naujų darbuotojų paieškai, bet mokyti dirbančius, sudaryti jiems sąlygas kelti kvalifikaciją ir gauti norimą rezultatą. Darbuotojų kvalifikacijos kėlimas organizuojamas derinant poreikius ir finansines galimybes. Yra sudaryta kvalifikacijos kėlimo komisija. Nustatytų profesijų kvalifikacijos suteikimas ir kėlimas vykdomas šalies mokymo centruose.

2012 m. personalo mokymo sąnaudos siekė 6,3 tūkst. Lt, kvalifikaciją kėlė 11 įmonės darbuotojų. Įmonės administracijos darbuotojai dalyvavo seminaruose, konferencijose: „Skaičių bitės 2012: ekspertų rekomendacijos buhalteriams“, „Darbo užmokestis: apskaita, apmokestinimas ir dokumentavimas“, „Darbo teisė 2012 m.“ ir t.t. Keturi darbininkai dalyvavo „Žemo slėgio katilų kūrėjų mokymo kursuose“, inžinierius – „Ypatingų statinių statybos vadovo kvalifikacijos mokymuose“ ir t.t.

XIV. BENDRAS BENDROVĖS METINIS DARBO UŽMOKESČIO FONDAS, APIBENDRINTAS VIDUTINIS MĖNESINIS NUSTATYTASIS DARBO UŽMOKESTIS

2012 m. metinis darbo užmokesčio fondas buvo 2.372,0 tūkst. Lt, lyginant su 2011 m., jis sumažėjo 9 proc. 2012 m. vidutinis mėnesinis nustatytasis darbo užmokestis bendrovėje siekė 2632,0 Lt, lyginant su 2011 m., jis taip pat sumažėjo 9 proc.

Nuo 2009 metų, ne sezono metu, nesant pakankamoms atliekamų darbų apimtims, bendrovės darbuotojams, išskyrus apsaugos darbuotojus ir sargus-kūrikus, nustatoma keturių dienų darbo savaitė, kas atitinkamai sąlygoja darbo užmokesčio mažėjimą.

Bendrovės darbuotojų vidutinis mėnesinis nustatytasis darbo užmokestis pagal einamas pareigas/ darbuotojų grupes pateiktas 2 lentelėje.

Vidutinis mėnesinis nustatytasis darbo užmokestis pagal einamas pareigas/darbuotojų grupes

2 lentelė

Pareigybė / darbuotojų grupė	2011 m. darbo užmokestis	2012 m. darbo užmokestis
Direktorius	7955	7653
Direktoriaus pavaduotojas komercijai	6581	6300
Vyr. buhalteris	7145	6829
Vyr. specialistas	4561	4304
Specialistas	3857	3604
Darbininkas	2840	2487
Apsaugos darbuotojas	1239	1281

Sargas-kūrikas	1012	1135
Valytojas	936	813

XV. SOCIALINĖS INICIATYVOS IR POLITIKA

Bendrovės socialinės iniciatyvos orientuotos į lojalių ir kompetentingų darbuotojų komandos formavimą. Vienas iš pagrindinių įmonės tikslų – mokyti dirbančiuosius, sudaryti jiems sąlygas kelti kvalifikaciją ir gauti norimą rezultatą. Bendrovėje atliekamas personalo planavimas, kontroliuojamas darbuotojų kvalifikacijos lygis. Darbuotojų kvalifikacijos kėlimas organizuojamas derinant poreikius ir finansines galimybes. Tam sudaryta kvalifikacijos kėlimo komisija.

Be to, bendrovėje, siekiant didinti socialinę darbuotojų gerovę, numatytos socialinės garantijos, kurios yra išvardytos kolektyvinėje sutartyje. Kolektyvinė sutartis buvo paruošta ir patvirtinta 2010 m. Ši sutartis leidžia lanksčiau reaguoti į situaciją Lietuvos darbo rinkoje bei sudaryti galimybes įmonėje įgyvendinti Darbo kodekso nuostatas, reglamentuojamas tik kolektyvinėje sutartyje.

XVI. NUORODOS IR PAPILDOMI PAAIŠKINIMAI APIE METINĖSE FINANSINĖSE ATASKAITOSE PATEIKTUS DUOMENIS

Įmonės buhalterinė apskaita tvarkoma vadovaujantis Lietuvos Respublikos Buhalterinės apskaitos pagrindų įstatymu, kitais LR vyriausybės įstatymais ir normatyviniais dokumentais, Verslo apskaitos standartais, įmonės apskaitos politika. Finansinė informacija, pateikta šiame pranešime, atitinka finansinių ataskaitų duomenis.

XVII. VISŲ ĮMONĖS ĮSIGYTŲ IR TURIMŲ SAVŲ AKCIJŲ SKAIČIUS BEI JŲ NOMINALI VERTĖ IR ĮSTATINIO KAPITALO DALIS, KURIAŲ TOS AKCIJOS SUDARO

Įmonių rejestre įregistruotas įstatinis kapitalas 7.176.766 Lt vertės per metus nepakito.

Vertybinių popierių pavadinimas	VP skaičius	Nominalioji vertė, Lt	Bendra nominalioji vertė, Lt	Dalis įstatiniame kapitale, proc.
Paprastosios vardinės akcijos	7.176.766	1	7.176.766	100

Visos akcijos nuosavybės teise priklauso valstybei.

XVIII. PER ATASKAITINĮ LAIKOTARPĮ ĮSIGYTŲ IR PERLEISTŲ SAVŲ AKCIJŲ SKAIČIUS BEI JŲ NOMINALI VERTĖ IR ĮSTATINIO KAPITALO DALIS, KURIAŲ TOS AKCIJOS SUDARO

2012 m. bendrovė savų akcijų neįsigijo ir neperleido.

XIX. DIVIDENDŲ POLITIKA

Bendrovė veikia pagal LR įstatymus ir akcininko sprendimus dėl dividendų. LRV 2011 m. kovo 30 d. nutarime Nr. 361 „Dėl LRV 1997 m. sausio 14 d. nutarimo Nr. 20 „Dėl dividendų už valstybei nuosavybės teise priklausančių akcijų“ pakeitimo“ nustatyta, kad „valstybei nuosavybės teise priklausančių akcijų valdytojas privalo užtikrinti, kad bendrovėse, kuriose valstybei nuosavybės teise priklauso akcijų, suteikiančių daugiau kaip pusę visų balsų, dividendams skiriama pelno dalis būtų ne mažesnė kaip 7 procentai nuosavo kapitalo, jeigu tai neviršija 80 procentų bendrovės paskirstytinojo pelno, išskyrus tuos atvejus, kai LRV nutaria kitaip“. Bendrovė 2011 m. pervedė į valstybės biudžetą 502,4 tūkst. Lt dividendų iš 2010 m. paskirstytinojo pelno, 2012 m. – 990 tūkst. Lt iš 2011 m. paskirstytinojo pelno.

Bendrovė 2010 m. uždirbo 585,9 tūkst. Lt grynojo pelno, iš jo 2011 metais 85,7 proc. (502,4 tūkst. Lt) sumokėjo dividendų. Investicijoms 2011 m. buvo skirta 474,2 tūkst. Lt, t. y. tik dividendams ir investicijoms įmonė 2011 m. išleido 976,6 tūkst. Lt, kai grynasis pelnas buvo 585,9 tūkst. Lt.

2011 m. Bendrovė uždirbo 830,5 tūkst. Lt grynojo pelno. 2012 m. buvo sumokėta 990 tūkst. Lt dividendų, investuota 3142,7 tūkst. Lt. Per 2012 m. įmonė, be minėtos dividendų sumos, sumokėjo 3276,2 tūkst. Lt mokesčių.

Bendrovės pajamos 2012 m. sudarė tik 81 proc. 2011 m. pajamų. Sumažėjus kelių finansavimui, pagrindiniai AB „Detonas“ užsakovai 2012 m. sumažino užsakymus, kol kas jokių gerų naujienų nėra ir 2013 metams. Bendrovės 2013-2015 m. strateginiame veiklos plane numatyta 2013 metais 391,3 tūkst. Lt skirti investicijoms, įsigyjant būtinas gamybos priemones. 2014 m. numatyta 461 tūkst. Lt investicijoms.

Atsižvelgiant į susidariusią situaciją, vadovautis aukščiau paminėtu vyriausybės nutarimu dėl dividendų skyrimo už 2012 metus įmonė negali, nes numatoma dividendų suma 957 tūkst. Lt (7 proc. nuo nuosavo kapitalo) įmonei taptų finansiškai nepakeliama.

XX. PAGRINDINIAI ĮVYKIAI, TURINTYS ESMINĖS REIKŠMĖS BENDROVĖS VEIKLAI, ĮVYKĘ PER ATASKAITINĮ LAIKOTARPĮ

- 2012 m. liepos mėn. buvo gautas Jungtinių tautų (JT) numeris pagal ADR (Europos sutartis dėl pavojingų krovinių vežimo keliais). JT numerio priskyrimas sprogstamajai medžiagai Dinamonas ROS reiškia, kad Dinamonas ROS atitinka keliamus reikalavimus transportuojamoms pavojingoms medžiagoms.
- 2012 m. rugsėjo mėn. buvo įsigyta licencija prekybai sprogmenimis.

XXI. SVARBŪS ĮVYKIAI, ĮVYKĘ PO FINANSINIŲ METŲ PABAIGOS

- Pagal 2012 – 2014 m. strateginiame veiklos plane patvirtintą 2012 m. investicijų planą, buvo nupirktos naujos uolienos gręžimo staklės. 2013 m. sausio mėn. N. Akmenės padalinyje vyko staklių montavimo, išbandymo ir padalinio darbuotojų apmokymo darbai. Šios staklės bus eksploatuojamos Karpėnų karjere.
- 2013 m. sausio 15 dieną buvo pasirašyta sutartis dėl skalūninių dujų seisminės žvalgybos darbų Lietuvos Respublikos teritorijoje, Rietave. Pasirašius sutartį, intensyviai buvo vykdomi pasiruošiamieji darbai, kurie sustabdyti dėl pastaruoju metu vykusių politinių ir strateginių vyriausybės sprendimų.

XXII. ĮMONĖS VEIKLOS PLANAI IR PROGNOZĖS

Tolimesni įmonės veiklos planai ir prognozės glaudžiai susiję su finansine ir ekonomine situacija Lietuvoje bei aplinkinėse šalyse, tolimesnėmis pagrindinių bendrovės užsakovų veiklos perspektyvomis ir politika. Planuojant atsižvelgiama į transporto infrastruktūros tinklo

rekonstrukcijai ir modernizavimui skiriamą reikšmę bei šiai sričiai numatytus ES ir valstybės biudžeto finansinius išteklius, tendencijas statybos darbų sektoriuje.

2013 m. įmonė planuoja, kad jos pajamos sieks 6.925,7 tūkst. Lt, bendrovės veikla bus pelninga. Žvelgiant į tolimesnę perspektyvą, planuojama, kad 2014, 2015 m. įmonės pajamos augs 3-4 procentais. Tačiau tai priklausys nuo Lietuvos ir Euro zonos valstybių ekonomikos artimiausiais metais, pagrindinių bendrovės užsakovų veiksmų.

Papildomų pajamų tikimasi gauti pradėjus prekiauti sprogmenimis. 2013 m. planuojama sertifikuoti sprogstamosios medžiagos Dinamonas ROS fasavimo tarą ir pradėti prekybą.

Bendrovėje bus skiriamas didelis dėmesys atliekamų darbų savikainos analizei, ieškoma optimaliausių materialinių, darbo išteklių kainų, taip pat bus aktyviai dalyvaujama konkursuose, susijusiuose su įmonės veikla.

2013 m. investicijų planas yra 391,3 tūkst. Lt. Planuojama atlikti medžio dulkių pakavimo pastato ventiliacijos sistemos rekonstrukciją Pakruojo padalinyje bei Raudondvario pastatų stogų dangų rekonstrukciją. Daugiausiai investicijų planuojama skirti mašinų ir įrenginių atnaujinimui, t.y. daugiafunkcinio krautuvo, hidraulinio kūjo ir dviejų diskų galandinimo staklių įsigijimui. Taip pat, 2013 m. planuojama įsigyti naują komercinį automobilį bei traktorinę priekabą. Traktorinė priekaba būtina gręžimo vamzdžių transportavimui į karjerus Akmenės padalinyje. Neženkli dalis investicijų bus skirta smulkios įrangos bei kito materialaus turto atnaujinimui.

2014 m. investicijoms numatyta skirti 461,0 tūkst. Lt, 2015 m. – 518,0 tūkst. Lt. Didžiausia dalis investicijų bus skiriama mašinų ir įrenginių įsigijimui, planuojamas autotransporto ūkio atnaujinimas, kas metai įsigyjant po vieną naują automobilį. Dalis investicijų bus skiriama pastatų ir statinių rekonstrukcijoms, įrangos, prietaisų, įrankių ir įrenginių bei kito materialaus turto įsigijimui. Tikimasi, kad investicijoms finansuoti užteks nuosavų lėšų.

Bendrovė prognozuoja, kad ateinančiais laikotarpiais dirbs pelningai. Prognozuojamos investicijos į naujas technologijas, įmonės modernizavimą, darbuotojų kvalifikacijos kėlimą – tai užtikrins efektyvią veiklą. Tuo pačiu tai ir nuolatinė paieška, kaip mažinti paslaugų savikainą, išlaikant aukštą paslaugų kokybės lygį ir konkurencingumą rinkoje.

XXIII. INFORMACIJA APIE SKAIDRUMO GAIRIŲ NUOSTATŲ LAIKYMĄSI

2010 m. liepos 14 d. LR vyriausybė išleido nutarimą Nr. 1052 „Dėl valstybės valdomų įmonių veiklos skaidrumo užtikrinimo gairių aprašo patvirtinimo ir koordinuojančios institucijos paskyrimo“, kurio paskirtis didinti valstybės valdomų įmonių veiklos skaidrumą, atsakingumą Lietuvos visuomenei, patrauklumą investuotojams, galimiems verslo partneriams, taip pat sudaryti sąlygas diegti pasaulyje pripažintus gero valdymo principus valstybės valdomose įmonėse – rengti ir skelbti išsamią ir operatyvią informaciją apie valstybės valdomų įmonių veiklą ir rezultatus.

Igyvendinant Skaidrumo gairių aprašo nuostatus, Bendrovė vykdo Skaidrumo gairių aprašo IV skyriaus nuostatą dėl informacijos atskleidimo. Bendrovė metiniame pranešime ir viešai skelbia valstybei atstovaujančios institucijos nustatytus įmonės tikslus ir užduotis, finansinius ir kitus veiklos rezultatus, esamą darbuotojų skaičių, metinį darbo užmokesčio fondą, valstybės valdomos bendrovės vadovų mėnesinę algą, finansiniais metais įvykdytus, vykdomus ir planuojamus pirkimus ir investicijas. Bendrovės atskleidžiama informacija objektyviai atspindi valstybės valdomos įmonės veiklos pobūdį, esamas ir tolesnes įmonės veiklos kryptis, uždavinius ir tikslus, veiklos rezultatus. Informacija apie Bendrovės rezultatus yra pasiekama visuomenei – ji skelbiama Bendrovės interneto svetainėje.

Bendrovė vykdo kitas Skaidrumo gairių aprašo IV-VIII skyrių nuostatas dėl informacijos atskleidimo, bendrovės metinio pranešimo turinio, bendrovės veiklos ir finansinių ataskaitų rinkinių pateikimo.

2013 m. vasario 26 d.

AB „Detonas“ direktorius



Jonas Trukšnys

2012 m. pajamų ataskaita

tūkst. Lt

Eil. Nr.	Pajamos	2011 m. faktas	2012 m. planas	2012 m. faktas	2012 faktas su planu, proc.	2012 faktas su 2011 m. faktu, proc.	2012 faktas su 2011 m. faktu, tūkst. Lt
1.	Pagrindinės veiklos pajamos:	8.564,3	6.540,0	6.879,7	105	80	-1684,6
1.1.	Gręžimo - sprogdinimo darbai	8.564,3	6.540,0	6.879,7	105	80	-1684,6
2.	Kitos veiklos pajamos:	53,2	68,8	94,4	137	177	41,2
2.1.	Nuoma	22,3	38,8	46,2	119	207	23,9
2.2.	Pardavimai	2,1		14,4		686	12,3
2.3.	Įvairios paslaugos	28,8	30,0	33,8	113	117	5,0
2.4.	Kita						
3.	Finansinės veiklos pajamos:	100,2	28,0	60,1	215	60	-40,1
3.1.	Valiutų kursų skirtumų pajamos						
3.2.	Palūkanos	73,3	28,0	60,1	215	82	-13,2
3.3.	Kita	26,9					-26,9
4.	Pagautė:						
4.1.							
4.2.							
5.	Iš viso pajamų:	8.717,7	6.636,8	7.034,2	106	81	-1683,5

Direktorius



Jonas Trukšnys

Vyriausioji buhalterė



Ramutė Janušauskaitė

2012 m. sąnaudų ataskaita

Ein. Nr.	Sąnaudų straipsniai	2011 m. faktas	2012 m. planas	2012 m. faktas	2012 faktas su planu, proc.	2012 faktas su 2011 m. faktu, proc.	2012 faktas su 2011 m. faktu, tūkst. Lt
1.	PERSONALO IŠLAIKYMAS	3.512,3	3.001,1	3.168,5	106	90	-343,8
1.1.	Darbo užmokestis	2.596,7	2.224,0	2.361,8	106	91	-234,9
	iš jų: vadovaujančių darbuotojų	230,9	244,3	237,3	97	103	6,4
1.2.	Premijos	7,4	10,7	10,2	95	138	2,8
	iš jų vadovaujančių darbuotojų	7,4	10,7	10,2	95	138	2,8
1.3.	Sodra	820,4	692,3	750,8	108	92	-69,6
1.4.	Komandiruotės	22,1	17,7	23,0	130	104	0,9
1.5.	Personalo mokymas	9,6	6,4	6,3	98	66	-3,3
1.6.	Socialinės ir kitos išmokos darbuotojams	44,8	50,0	40,1	80	90	-4,7
1.7.	Atostogų rezervas	11,3		-23,7		-210	-35,0
2.	BIURO IŠLAIKYMAS	9,6	3,1	3,9	126	41	-5,7
2.1.	Mažavertis inventorių	1,0	0,5	0,5	100	50	-0,5
2.2.	Kanceliarinės prekės	2,6	2,4	1,6	67	62	-1,0
2.3.	Patalpų eksploatacinės ir remonto sąnaudos	6,0	0,2	1,8	900	30	-4,2
3.	TARNYBINIO TRANSPORTO IŠLAIKYMAS	28,0	29,3	30,8	105	110	2,8
3.1.	Kuras tarnybiniais automobiliais	24,6	25,1	24,6	98	100	0,0
3.2.	Remonto paslaugos, atsarginės dalys	3,4	4,2	6,2	148	182	2,8
4.	RYŠIŲ PASLAUGOS	36,5	36,4	37,3	102	102	0,8
4.1.	Fiksuoto ryšio paslaugos	6,5	6,5	6,3	97	97	-0,2
4.2.	Mobilijojo ryšio paslaugos	7,3	7,2	9,2	128	126	1,9
4.3.	Interneto paslaugos	14,7	14,4	14,6	101	99	-0,1
4.4.	Pašto paslaugos	0,8	0,8	0,7	88	88	-0,1
4.5.	Kompiuterinių tinklų ir kompiuterių priežiūra	7,2	7,5	6,5	87	90	-0,7
4.6.	Kitos ryšio paslaugos						0,0
5.	ENERGIJA IR KOMUNALINĖS PASLAUGOS	260,0	217,3	216,1	99	83	-43,9
5.1.	Elektros energija	221,1	175,8	176,0	100	80	-45,1
5.2.	Šiluminė energija	17,7	19,9	19,7	99	111	2,0
5.3.	Vanduo, kanalizacija, komunalinės paslaugos	21,2	21,6	20,4	94	96	-0,8
5.4.	Patalpų nuoma						0,0
6.	REKLAMA, LABDARA	26,5	27,7	24,4	88	92	-2,1
6.1.	Reklama	4,3	5,3	3,2	60	74	-1,1
6.2.	Reprezentacinės sąnaudos	2,2	2,4	1,2	50	55	-1,0
6.3.	Labdara, parama	20,0	20,0	20,0	100	100	0,0
7.	KONSULTACINĖS IR KITOS PASLAUGOS	16,8	6,7	8,2	122	49	-8,6
7.1.	Teisinės konsultacijos ir paslaugos	10,0				0	-10,0
7.2.	Auditas, mokesstinės ir finansinės konsultacijos	4,9	4,9	4,9	100	100	0,0
7.3.	Techninės konsultacijos	0,0					0,0
7.4.	Apsauga (saugos tarnybos)	1,9	1,8	3,3	183	174	1,4
7.5.	Kitos paslaugos (įvairyti)						0,0
8.	DRAUDIMAS	32,4	33,5	33,0	99	102	0,6
8.1.	Darbuotojų draudimas	4,5	4,5	4,3	96	96	-0,2
8.2.	Turto draudimas	27,9	29,0	28,7	99	103	0,8
9.	MOKESČIAI	48,7	39,9	41,5	104	85	-7,2
9.1.	Transporto priemonių mokestis	5,9	8,4	9,1	108	154	3,2
9.2.	Aplinkos taršos mokesčiai	2,3	1,0	1,6	160	70	-0,7
9.3.	Nekilnojamojo turto mokesčiai	18,8	18,8	19,0	101	101	0,2
9.4.	Žemės nuomos mokesčiai	7,0	7,0	6,9	99	99	-0,1
9.5.	Garantinio fondo mokestis	2,7	4,5	4,9	109	181	2,2
9.6.	Neleidžiamas atskaityti PVM	12,0	0,2	0,0	0	0	-12,0
9.7.	Kiti mokesčiai, rinkliavos						0,0
10.	FINANSINĖS SĄNAUDOS	5,4	5,2	8,0	154	148	2,6
10.1.	Palūkanos						0,0
10.2.	Valiutų kursų skirtumų sąnaudos	1,9	1,8	4,7	261	247	2,8
10.3.	Banko paslaugos	3,5	3,4	2,9	85	83	-0,6
10.4.	Delspinigiai			0,4			0,4
11.	NUSIDĖVĖJIMAS, AMORTIZACIJA	800,3	751,0	704,1	94	88	-96,2
11.1.	Ilgalaikio materialaus turto nusidėvėjimas	794,3	745,7	698,8	94	88	-95,5
11.2.	Nematerialaus turto amortizacija	6,0	5,3	5,3	100	88	-0,7
12.	KITO TRANSPORTO IŠLAIKYMAS	470,7	377,9	375,3	99	80	-95,4
12.1.	Degalai	407,1	323,4	316,4	98	78	-90,7
12.2.	Remonto paslaugos ir atsarginės dalys	46,0	45,0	46,2	103	100	0,2
12.3.	Nuoma	17,6	9,5	12,7	134	72	-4,9
12.4.	Kitos transporto išlaikymo sąnaudos						0,0
13.	KITOS SĄNAUDOS (išvardyti priklausomai nuo veiklos)	2.476,9	1.559,5	1.754,3	112	71	-722,6
13.1.	Sprogstamosios medžiagos	1.498,2	1.148,2	1.125,6	98	75	-372,6
13.2.	Kitos medžiagos	122,4	99,0	106,1	107	87	-16,3
13.3.	Atsarginės dalys gręžimo staklėms ir mechanizmams	165,7	119,2	199,2	167	120	33,5
13.4.	Mažavertis inventorių	37,5	29,6	30,8	104	82	-6,7
13.5.	Autorinis atlyginimas	62,2	48,7	45,9	94	74	-16,3
13.6.	Išlaidos darbuotojų saugai ir sveikatai	6,1	4,8	7,7	160	126	1,6
13.7.	Abejotinos skolos	354,7					
13.8.	Kitos sąnaudos	230,1	110,0	239,0	217	104	8,9
14.	KOVOS PRIEŠ TERORIZMĄ PRIEMONIŲ SĄNAUDOS	8,0	7,8	10,4	133	130	2,4
15.	IŠ VISO SĄNAUDŲ:	7.732,1	6.096,4	6.415,8	105	83	-1316,3

Direktorius

Jonas Trukšnyš

Vyriausioji buhalterė

Ranutė Janušauskaitė

2012 m. pelno (nuostolių) ataskaita

tūkst. Lt

Eil. Nr.	Straipsniai	2011 m. faktas	2012 m. planas	2012 m. faktas	2012 faktas su planu, proc.	2012 faktas su 2011 m. faktu, proc.	2012 faktas su 2011 m. faktu, tūkst. Lt
1.	Pardavimo pajamos iš viso:	8.564,3	6.540,0	6.879,7	105	80	-1684,6
1.1.	Pardavimas						0,0
1.2.	Paslaugos	8.564,3	6.540,0	6.879,7	105	80	-1684,6
2.	Pardavimo savikaina iš viso:	5.860,5	4.586,5	4.984,5	109	85	-876,0
2.1.	Pardavimo savikaina						0,0
2.2.	Paslaugų savikaina	5.860,5	4.586,5	4.984,5	109	85	-876,0
3.	Bendrasis pelnas	2.703,8	1.953,5	1.895,2	97	70	-808,6
4.	Veiklos sąnaudos iš viso:	1.862,6	1.500,3	1.402,8	94	75	-459,8
4.1.	Pardavimo sąnaudos	4,3	5,3	3,2	60	74	-1,1
4.2.	Bendrosios ir administracinės sąnaudos	1.858,3	1.495,0	1.399,6	94	75	-458,7
5.	Veiklos pelnas	841,2	453,2	492,4	109	59	-348,8
6.	Finansinės veiklos rezultatas	98,3	26,2	55,0	210	56	-43,3
6.1.	Finansinės veiklos pajamos	100,2	28,0	60,1	215	60	-40,1
6.2.	Finansinės veiklos sąnaudos	1,9	1,8	5,1	283	268	3,2
7.	Kitos veiklos rezultatas	46,1	61,0	71,0	116	154	24,9
7.1.	Kitos veiklos pajamos	53,2	68,8	94,4	137	177	41,2
7.2.	Kitos veiklos sąnaudos	7,1	7,8	23,4	300	330	16,3
8.	Pagautė/netekimai (rezultatas)						
8.1.	Pagautė						
8.2.	Netekimai						
9.	Pelnas prieš pelno mokestį	985,6	540,4	618,4	114	63	-367,2
10.	Pelno mokestis	155,1	81,1	98,8	122	64	-56,3
11.	Grynasis pelnas po pelno mokesčio	830,5	459,3	519,6	113	63	-310,9
12.	Balansiniai rodikliai						
	Likvidumas (<i>Current Ratio</i>) t.b.>1	6,4	7,9	6,9			
	Kritinis likvidumas (<i>Acid Test</i>) t.b.>1	5,8	6,9	6,2			
	Akcininkų nuosavybė/Kapitalas t.b.>0.5	2,0	1,9	1,9			
13.	Pelningumo rodikliai						
	Bendrasis pelningumas	0,32	0,30	0,28			
	Grynasis pelningumas	0,10	0,07	0,08			
	Veiklos pelningumas	0,10	0,07	0,07			
	Turto grąža (<i>Return on Assets</i>)	0,05	0,03	0,04			
	Nuosavybės grąža (<i>Return on Equity</i>)	0,06	0,03	0,04			
14.	Apyvartumo rodikliai						
	Pirkėjų skolų apyvartumas (skola dienomis)	62,9	47,2	67,6			
	Skolų tiekėjams apyvartumas (skola dienomis)	-2,1	0,7	0,4			
	Grynujų pinigų apyvartumas	115,0	71,8	140,2			
	Atsargų apyvartumas	43,1	47,7	44,2			

Direktorius

Jonas Trukšnys

Vyriausioji buhalterė

Ramutė Janušauskaitė

2012 m. investicijų ir jų finansavimo šaltinių ataskaita

tūkst. Lt

Eit.Nr.	INVESTICIJOS / FINANSAVIMO ŠALTINIAI	2011 m. faktas	2012 m. planas	2012 m. faktas	2012 faktas su planu, proc.	2012 faktas su 2011 m. faktu, proc.	2012 faktas su 2011 m. faktu, tūkst. Lt
1.	Nematerialusis turtas	1,2	25,0	0,5	2	42	-0,7
1.1.	Nematerialusis turtas	1,2	25,0	0,5	2	42	-0,7
2.	Materialusis turtas	473,0	3.063,5	3.142,2	103	664	2669,2
2.1.	Pastatai ir statiniai	160,4	371,4	618,3	166	385	457,9
2.2.	Mašinos ir įrenginiai	58,8	2.570,4	2.416,7	94	4.110	2357,9
2.3.	Transporto priemonės	127,6	80,0	69,1	86	54	-58,5
2.4.	Kita įranga, prietaisai, įrankiai ir įrenginiai	85,3	9,2	11,4	124	13	-73,9
2.5.	Kitas materialus turtas	40,9	32,5	26,7	82	65	-14,2
3.	Iš viso investicijų:	474,2	3.088,5	3.142,7	102	663	2668,5
4.	Finansavimo šaltiniai iš viso:	474,2	3.088,5	3.142,7	102	663	2668,5
4.1.	Nuosavos lėšos iš viso:	474,2	1.210,3	1.223,7	101	258	749,5
4.1.1.	iš jų: pelno dalis	0,0	459,3	519,6	113		519,6
4.1.2.	turto nusidėvėjimas/amortizacija	474,2	751,0	704,1	94	148	229,9
4.2.	Paskolos iš viso:	0,0	0,0	0,0			0,0
4.2.1.	garantija	0,0	0,0	0,0			0,0
4.3.	Valstybės biudžetas	0,0	0,0	0,0			0,0
4.4.	ES lėšos	0,0	0,0	0,0			0,0
4.5.	Kiti šaltiniai (pelno rezervas)	0,0	1.878,2	1.919,0	102		1919,0
5.	Investicijos pagal atliktų darbų aktus	474,2	3.088,5	3.142,7	102	663	2668,5
5.1.	Iš jų: finansuojamos ES lėšomis	0,0	0,0	0,0			0,0
5.2.	finansuojamos kitomis lėšomis	474,2	3.088,5	3.142,7	102	663	2.668,5

Direktorius



Jonas Trukšnyš

Vyriausioji buhalterė



Ramutė Janušauskaitė

2012 m. įsipareigojimų finansinėms institucijoms ataskaita

tūkst. Lt

Eil. Nr.	Paskolos gavimo šaltinis	2011 m. faktas	2012 m. planas	2012 m. faktas	2012 faktas su planu, proc.	2012 faktas su 2011 m. faktu, proc.	2012 faktas su 2011 m. faktu, tūkst. Lt
1.	Paskolos, iš viso:						
1.1.							
1.2.							
1.3.							
1.4.							
2.	Palūkanos, iš viso:						
2.1.							
2.2.							
2.3.							
2.4.							

Direktorius



Jonas Trukšnys

Vyriausioji buhalterė



Ramutė Janušauskaitė

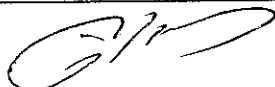

2012 m. balansas

tūkst. Lt

Eil. Nr.	TURTAS	2011.12.31	2012 m. planas	2012 m. faktas	2012 faktas su planu, proc.	2012 faktas su 2011 m. faktu, proc.	2012 faktas su 2011 m. faktu, tūkst. Lt
1.	ILGALAIKIS TURTAS	8.374,4	9.670,7	8.780,9	91	105	406,5
1.1.	Nematerialusis turtas:	44,7	39,5	40,0	101	89	-4,7
1.1.1.	plėtos darbai						0,0
1.1.2.	prestižas						0,0
1.1.3.	patentai, licencijos	43,7	38,8	39,3	101	90	-4,4
1.1.4.	programinė įranga	0,4	0,3	0,2	67	50	-0,2
1.1.5.	kitas nematerialusis turtas	0,6	0,4	0,5	125	83	-0,1
1.2.	Materialusis turtas:	7.278,2	9.631,2	8.740,9	91	120	1.462,7
1.2.1.	žemė						0,0
1.2.2.	pastatai ir statiniai	4.258,1	4.731,9	4.778,3	101	112	520,2
1.2.3.	mašinos ir įrengimai	2.224,9	4.351,8	3.413,8	78	153	1.188,9
1.2.4.	transporto priemonės	543,9	424,5	426,7	101	78	-117,2
1.2.5.	kita įranga, prietaisai, įrankiai ir įrenginiai	78,6	61,9	96,9	157	123	18,3
1.2.6.	nebaigta statyba	130,8				0	-130,8
1.2.7.	kitas materialusis turtas	41,9	61,1	25,2	41	60	-16,7
1.3.	Finansinis turtas:	1.051,4	0,0	0,0		0	-1.051,4
1.3.1.	investicijos į dukterines ir asocijuotas įmones						0,0
1.3.2.	paskolos asocijuotoms ir dukterinėms įmonėms						0,0
1.3.3.	po vienerių metų gautinos sumos	1,4				0	-1,4
1.3.4.	kitas finansinis turtas	1.050,0				0	-1.050,0
2.	TRUMPALAIKIS TURTAS	6.827,3	4.542,0	5.719,1	126	84	-1.108,2
2.1.	Atsargos, išankstiniai apmokėjimai ir nebaigtos vykdyti sutartys:	840,2	638,0	644,8	101	77	-195,4
2.1.1.	atsargos:	692,0	600,0	603,1	101	87	-88,9
2.1.1.1.	žaliavos ir komplektavimo gaminiai	692,0	600,0	603,1	101	87	-88,9
2.1.1.2.	nebaigta gamyba						0,0
2.1.1.3.	pagaminta produkcija						0,0
2.1.1.4.	IMT, skirtas parduoti						0,0
2.1.2.	išankstiniai apmokėjimai	148,2	38,0	41,7	110	28	-106,5
2.1.3.	nebaigtos vykdyti sutartys						0,0
2.2.	Per vienerius metus gautinos sumos:	1.522,3	854,0	1.307,3	153	86	-215,0
2.2.1.	pirkėjų įsiskolinimas	1.481,4	850,0	1.284,6	151	87	-196,8
2.2.2.	dukterinių ir asocijuotų įmonių skolos						0,0
2.2.3.	kitos gautinos sumos	40,9	4,0	22,7	568	56	-18,2
2.3.	Kitas trumpalaikis turtas:	1.750,0	1.750,0	1.087,6	62	62	-662,4
2.3.1.	trumpalaikės investicijos						0,0
2.3.2.	terminuoti indėliai	1.750,0	1.750,0	1.050,0	60	60	-700,0
2.3.3.	kitas trumpalaikis turtas			37,6			37,6
2.4.	Pinigai ir pinigų ekvivalentai	2.714,8	1.300,0	2.679,4	206	99	-35,4
3.	TURTO IŠ VISO:	15.201,7	14.212,7	14.500,0	102	95	-701,7

Eil. Nr.	NUOSAVAS KAPITALAS IR ĮSIPAREIGOJIMAI	2011.12.31	2012 m. planas	2012 m. faktas	2012 faktas su planu, proc.	2012 faktas su 2011 m. faktu, proc.	2012 faktas su 2011 m. faktu, tūkst. Lt
4.	NUOSAVAS KAPITALAS	14.142,1	13.638,6	13.671,7	100	97	-470,4
4.1.	Kapitalas:	7.176,8	7.176,8	7.176,8	100	100	0,0
4.1.1.	įstatinis (pasirašytasis)	7.176,8	7.176,8	7.176,8	100	100	0,0
4.1.2.	pasirašytasis neapmokėtas kapitalas (-)						0,0
4.1.3.	akcijų priedai						0,0
4.1.4.	savos akcijos (-)						0,0
4.2.	Perkainojimo rezervas (rezultatai)						0,0
4.3.	Rezervai:	1.493,2	4.613,9	3.913,9	85	262	2.420,7
4.3.1.	privalomasis	717,7	717,7	717,7	100	100	0,0
4.3.2.	savoms akcijoms įsigyti						0,0
4.3.3.	kiti rezervai	775,5	3.896,2	3.196,2	82	412	2.420,7
4.4.	Nepaskirstytasis pelnas (nuostoliai):	5.472,1	1.847,9	2.581,0	140	47	-2.891,1
4.4.1.	ataskaitinių metų pelnas (nuostoliai)	830,5	459,3	519,6	113	63	-310,9
4.4.2.	ankstesniųjų metų pelnas (nuostoliai)	4.641,6	1.388,6	2.061,4	148	44	-2.580,2
5.	DOTACIJOS, SUBSIDIJOS						0,0
6.	MOKĖTINOS SUMOS IR ĮSIPAREIGOJIMAI	1.059,6	574,1	828,3	144	78	-231,3
6.1.	Po vienerių metų mokėtinos sumos ir ilgalaikiai įsipareigojimai:	0,0	0,0	0,0			0,0
6.1.1.	finansinės skolos:	0,0	0,0	0,0			0,0
6.1.1.1.	lizingo (finansinės nuomos) ar panašūs įsipareigojimai						0,0
6.1.1.2.	kredito įstaigoms						0,0
6.1.1.3.	kitos finansinės skolos						0,0
6.1.2.	skolos tiekėjams						0,0
6.1.3.	gauti išankstiniai apmokėjimai						0,0
6.1.4.	atidėjimai:	0,0	0,0	0,0			0,0
6.1.4.1.	įsipareigojimų ir reikalavimų padengimo						0,0
6.1.4.2.	pensijų ir panašių įsipareigojimų						0,0
6.1.4.3.	kiti atidėjimai						0,0
6.1.5.	atidėtieji mokesčiai						0,0
6.1.6.	kitos mokėtinos sumos ir ilgalaikiai įsipareigojimai						0,0
6.2.	Per vienerius metus mokėtinos sumos ir trumpalaikiai įsipareigojimai:	1.059,6	574,1	828,3	144	78	-231,3
6.2.1.	ilgalaikių skolų einamųjų metų dalis						0,0
6.2.2.	finansinės skolos:	0,0	0,0	0,0			0,0
6.2.2.1.	kredito įstaigoms						0,0
6.2.2.2.	kitos skolos						0,0
6.2.3.	skolos tiekėjams	103,9	50,0	48,1	96	46	-55,8
6.2.4.	gauti išankstiniai apmokėjimai	5,1	5,0	10,1	202	198	5,0
6.2.5.	pelno mokesčio įsipareigojimai	122,5	81,1		0	0	-122,5
6.2.6.	su darbo santykiais susiję įsipareigojimai	743,7	400,0	664,0	166	89	-79,7
6.2.7.	kitos mokėtinos sumos ir trumpalaikiai įsipareigojimai	84,4	38,0	106,1	279	126	21,7
7.	NUOSAVO KAPITALO IR ĮSIPAREIGOJIMŲ IŠ VISO:	15.201,7	14.212,7	14.500,0	102	95	-701,7

Direktorius
Vyriausioji buhalterė

Jonas Trukšnyš
Ramutė Janušauskaitė

2012 m. suvestiniai finansiniai rodikliai

tūkst. Lt

Eil. Nr.	Rodiklio pavadinimas	2011 m. faktas	2012 m. planas	2012 m. faktas	2012 faktas su planu, proc.	2012 faktas su 2011 m. faktu, proc.	2012 faktas su 2011 m. faktu, tūkst. Lt
1	2	3	4	5	6	7	8
1.	Istatinis (įmonės savininko) kapitalas	7.176,8	7.176,8	7.176,8	100	100	0,0
2.	Iš viso pajamų	8.717,7	6.636,8	7.034,2	106	81	-1683,5
3.	Iš viso sąnaudų	7.732,1	6.096,4	6.415,8	105	83	-1316,3
4.	Veiklos pelnas	841,2	453,2	492,4	109	59	-348,8
5.	Grynasis pelnas	830,5	459,3	519,6	113,1	63	-310,9
6.	Paskirstytinasis pelnas	1.107,8	4.171,6	4.245,0	102	383	3137,2
	iš jų pelno dalis, skirta:						0,0
6.1.	privalomas rezervas						0,0
6.2.	investicijoms	474,2	3.088,5	3.142,7	102	663	2668,5
6.3.	dividendams	502,4	975,4	990,0	101	197	487,6
6.4.	labdarai, paramai	20,0	20,0	20,0	100	100	0,0
6.5.	socialinėms ir kultūrinėms reikmėms (pašalpoms, dovanoms, reprezentacijai)	44,8	50,0	40,1	80	90	-4,7
6.6.	darbuotojų premijoms	7,4	10,7	10,2	95	138	2,8
6.7.	kitoms reikmėms	59,0	27,0	42,0	156	71	-17,0
7.	Debitorinis įsiskolinimas (pirkėjų skolos)	1.481,4	850,0	1.284,6	151	87	-196,8
	iš jų: pradelsta > 90 dienų	51,9	80,0	55,5	69	107	3,6
8.	Kreditorinis įsiskolinimas (skolos tiekėjams)	103,9	50,0	48,1	96	46	-55,8
	iš jų: pradelsta > 90 dienų						0,0
9.	Banko paskolos						0,0
10.	Banko paskolų grąžinimas						0,0
11.	Palūkanos bankams						0,0
12.	Lėšų šaltiniai investicijoms - iš viso:	474,2	3.088,5	3.142,7	102	663	2668,5
12.1.	pelno dalis		459,3	519,6	113		519,6
12.2.	turto nusidėvėjimas (amortizacija)	474,2	751,0	704,1	94	148	229,9
12.3.	banko paskolos dydis						0,0
12.4.	kiti šaltiniai (pelno rezervas)		1.878,2	1.919,0	102		1919,0
13.	Investicijos	474,2	3.088,5	3.142,7	102	663	2668,5
14.	Gryni pinigai sąskaitoje ir kasoje	4.464,8	3.050,0	3.729,4	122	84	-735,4
	iš jų: terminuoti indėliai	1.750,0	1.750,0	1.050,0	60	60	-700,0
15.	Darbuotojų skaičius laikotarpio pabaigoje (vnt.)	80,0	82,0	80,0	98	100	0,0
16.	Vidutinis sąlyginis darbuotojų skaičius (vnt.)	75,4	78,0	75,1	96	100	-0,3
17.	Vidutinis mėnesinis darbo užmokestis (Lt)	2.878,1	2.387,5	2.632,0	110	91	-246,0
18.	Veiklą apibūdinantys rodikliai:						0,0
18.1.	karjerų, kuriuose atliekami gręžimo - sprogdinimo darbai, skaičius (vnt.)	6	6	6	100	100	0,0
18.2.	dolomitų sprogdinimas (tūkst. m ³)	1.365,2	1.075,5	934,6	87	68	-430,6
18.3.	klintčių sprogdinimas (tūkst. m ³)	488,6	430,0	579,9	135	119	91,3

Direktorius

Jonas Trukšnys

Vyriausioji buhalterė

Ramutė Janušauskaitė

2012 metų turto įsigijimo ir skolinimosi ataskaita

Eil. Nr.	Turtas	Mato vienetas	Kiekis	Kaina, tūkst. Lt	2012 m. turto įsigijimo planas, tūkst. Lt	2012 m. faktas, tūkst. Lt	Įvykdymas, proc.	Lėšų šaltinio metinis planas (tūkst. Lt)					Lėšų šaltinio faktas (tūkst. Lt)				
								įmonės lėšos	paskolos*	valstybės biudžetas	ES pagalba	kiti (įvardyti)	įmonės lėšos	paskolos*	valstybės biudžetas	ES pagalba	kiti (įvardyti)
1	2	3	4	5	6	7	8	9	10	11	12	13	9	10	11	12	13
1.	Pagal įmonės veiklos finansinio plano formoje FP-4 numatytas investicijas planuojamas įsigyti turtas, iš viso:	x	x		3.088,5	3.142,7	102	3.088,5					3.142,7				
1.1.	Nematerialusis turtas, iš viso:	x	x		25,0	0,5	2	25,0					0,5				
1.1.1.	Kuriamo įrenginio, skirto Dinamono ROS formavimui į hermetiškus patronus, galimybių tyrimo studija	vnt.	1	25,0	25,0	0,0	0	25,0					0,0				
1.1.2.	Licencija prekybai sprogmėmis	vnt.	1	0,5	0,0	0,5	0	0,0					0,5				
1.2.	Materialusis turtas iš viso:	x	x		3.063,5	3.142,2	103	3.063,5					3.142,2				
1.2.1.	Pastatai ir statiniai iš viso:	x	x		371,4	618,3	166	371,4					618,3				
1.2.1.1.	Akmenės padalinio sandėliavimo patalpų rekonstrukcija	vnt.	1	95,7	95,7	137,7	144	95,7					137,7				
1.2.1.1.1.	Pakruojo padalinio sprogtamosios medžiagos gamybinio pastato rekonstrukcija	vnt.	1	275,7	275,7	464,4	168	275,7					464,4				
1.2.1.3.	Pakruojo padalinio apsaugos sistemos atnaujinimas	vnt.			0,0	16,2	0	0,0					16,2				
1.2.2.	Mašinos ir įrenginiai iš viso:	x	x		2.570,4	2.416,7	94	2.570,4					2.416,7				
1.2.2.1.	Gręžimo staklės	vnt.	1	2.413,4	2.413,4	2.413,4	100	2.413,4					2.413,4				
1.2.2.2.	Sprostamosios medžiagos Dinamono ROS pakavimo linijos projektavimas, komplektavimas, įrengimas	vnt.	1	149,0	149,0	0,0	0	149,0					0,0				
1.2.2.3.	Dviejų diskų galandinio staklės	vnt.	1	8,0	8,0	0,0	0	8,0					0,0				
1.2.2.4.	Dyz. kuro talpykla	vnt.	1	3,3		3,3							3,3				
1.2.3.	Transporto priemonės iš viso:	x	x		80,0	69,1	86	80,0					69,1				
1.2.3.1.	Krovininis automobilis su dviguba kabina (bendroji masė iki 3000 kg)	vnt.	1	80,0	80,0	69,1	86	80,0					69,1				
1.2.4.	Kita įranga, prietaisai, įrankiai ir įrenginiai, iš viso:	x	x		9,2	11,4	124	9,2					11,4				
1.2.4.1.	polietileno sulydymo įrenginys	vnt.	1	3,2	3,2	0,0	0	3,2					0,0				
1.2.4.2.	elektroninės svarstyklės	vnt.	1	6,0	6,0	8,6	143	6,0					8,6				
1.2.4.3.	plastikinis padėklas	vnt.	2	1,4		2,8		0,0					2,8				
1.2.5.	Kitas materialusis turtas iš viso:	x	x		32,5	26,7	82	32,5					26,7				
1.2.5.1.	iš jų: orgtechnika				12,0	20,8	173	12,0					20,8				
1.2.5.2.	elektriniai / pneumatiniai darbo instrumentai				10,5	3,4	32	10,5					3,4				
1.2.5.3.	buitinis inventorių				10,0	2,5	25	10,0					2,5				

paskolos* - turi sutapti su įmonės veiklos finansinio plano forma FP-4

Direktorius

Jonas Trukšnys

Vyriausioji buhalterė

Ramutė Janušauskaitė

Pastaba. Įmonė VIP nedalyvauja. Visi įsigijimai iš nuosavų lėšų.

AB "Detonas"

2012

Pirkimo Eil. Nr.	Pirkimo pavadinimas*	Pirkimo rūšis	Veiklų, susijusių su pirkimu, Nr.
1	2	3	4
1.	Gręžimo staklės	Prekės	
2.	Naujas komercinis automobilis	Prekės	
3.	AB „Detonas“ 2012-2014 metų finansinių ataskaitų rinkinio ir bendrovės metinio pranešimo audito paslaugų pirkimas	Paslaugos	

*-pavadinimai turi sutapti su įmonės turto įsigijimo ir skolinimos

Direktorius

Vyriausioji buhalterė

C



NEPRIKLAUSOMO AUDITORIAUS IŠVADA

AB „Detonas“ akcininkui

Išvada dėl finansinių ataskaitų

Mes atlikome AB „Detonas“ (toliau – įmonė) toliau pateikiamo metinių finansinių ataskaitų rinkinio, kurį sudaro 2012 m. gruodžio 31 d. balansas ir tą dieną pasibaigusių metų pelno (nuostolių) ataskaita, nuosavo kapitalo pokyčių ataskaita, pinigų srautų ataskaita bei aiškinamasis raštas (toliau – finansinės ataskaitos), auditą.

Vadovybės atsakomybė už finansines ataskaitas

Vadovybė yra atsakinga už šių finansinių ataskaitų parengimą ir teisingą pateikimą pagal Lietuvos Respublikoje galiojančius teisės aktus, reglamentuojančius buhalterinę apskaitą ir finansinių ataskaitų sudarymą, ir verslo apskaitos standartus, ir tokią vidaus kontrolę, kokia, vadovybės nuomone, yra būtina finansinėms ataskaitoms parengti be reikšmingų iškreipimų dėl apgaulės ar klaidos.

Auditoriaus atsakomybė

Mūsų atsakomybė – apie šias finansines ataskaitas pareikšti nuomonę, pagrįstą atliktu auditu. Mes atlikome auditą pagal tarptautinius audito standartus. Šiuose standartuose nustatyta, kad mes laikytumėmės etikos reikalavimų ir planuotume bei atliktume auditą taip, kad gautume pakankamą užtikrinimą, jog finansinėse ataskaitose nėra reikšmingų iškreipimų.

Auditas apima procedūras, kurias atliekant siekiama surinkti audito įrodymų dėl finansinių ataskaitų sumų ir atskleistos informacijos. Procedūrų parinkimas priklauso nuo auditoriaus sprendimo, įskaitant finansinių ataskaitų reikšmingo iškreipimo dėl apgaulės ar klaidos rizikos vertinimą. Vertindamas šią riziką, auditorius atsižvelgia į vidaus kontrolę, susijusią su įmonės finansinių ataskaitų rengimu ir teisingu pateikimu, kad pasirinktų tomis aplinkybėmis tinkamas audito procedūras, tačiau ne tam, kad pareikštų nuomonę apie įmonės vidaus kontrolės veiksmingumą. Auditas taip pat apima taikomų apskaitos metodų tinkamumo ir vadovybės atliekamų apskaitinių įvertinimų racionalumo ir bendro finansinių ataskaitų pateikimo įvertinimą.

Mes tikime, kad mūsų surinkti audito įrodymai yra pakankami ir tinkami auditoriaus nuomonei pagrįsti.

Nuomonė

Mūsų nuomone finansinės ataskaitos visais reikšmingais atžvilgiais teisingai pateikia AB „Detonas“ 2012 m. gruodžio 31 d. finansinę būklę ir tą dieną pasibaigusių metų finansinius veiklos rezultatus, vadovaujantis Lietuvos Respublikoje galiojančiais teisės aktais, reglamentuojančiais buhalterinę apskaitą ir finansinių ataskaitų sudarymą, ir verslo apskaitos standartais.

Gedimino pr. 24-11
LT-01103 Vilnius
Lietuva
Telefonas 370 5 2619772
Faksas 370 5 2784843

Įmonės kodas 120612714 - PVM mokėtojo kodas LT206127113
A/s Nr. LT507044060001160676 - AB SEB bankas - Banko kodas 70440

audito@takas.lt
www.audito.lt



Išvada dėl kitų teisinių ir priežiūros reikalavimų

Be to, mes perskaitėme toliau pateiktą AB „Detonas“ 2012 m. metinį pranešimą ir nepastebėjome jokių reikšmingų į jį įtrauktos finansinės informacijos neatitikimų AB „Detonas“ 2012 m. finansinėms ataskaitoms.

Auditorius Rišardas Krinickis

2013 m. kovo mėn. 1 d.

Gedimino pr. 24-11, LT-01103, Vilnius
Auditoriaus pažymėjimo Nr. 000136

Apskaitos ir kontrolės UAB „Auditas“
Audito įmonės pažymėjimo Nr. 001234