



NEPRIKLAUSOMO AUDITORIAUS IŠVADA

LIETUVOS RESPUBLIKOS ŽEMĖS ŪKIO MINISTERIJAI

VALSTYBĖS ĮMONĖS „PIENO TYRIMAI“ DIREKTORIUI

Išvada dėl finansinių ataskaitų

Mes atlikome valstybės įmonės „Pieno tyrimai“ toliau pateikiamo finansinių ataskaitų rinkinio, kurį sudaro 2012 m. gruodžio 31 d. balansas ir tą dieną pasibaigusių metų pelno (nuostolių) ataskaita, pinigų srautų ataskaita, nuosavo kapitalo pokyčių ataskaita bei aiškinamasis raštas (toliau – finansinės ataskaitos), auditą.

Vadovybės atsakomybė už finansines ataskaitas

Vadovybė atsakinga už šių finansinių ataskaitų parengimą ir teisingą pateikimą pagal Lietuvos Respublikoje galiojančius teisės aktus, reglamentuojančius buhalterinę apskaitą ir finansinę atskaitomybę, ir verslo apskaitos standartus, ir tokią vidaus kontrolę, kokia, vadovybės nuomone, yra būtina finansinėms ataskaitoms parengti be reikšmingų iškraipymų dėl apgaulės ar klaidos.

Auditoriaus atsakomybė

Mūsų atsakomybė – apie šias finansines ataskaitas pareikšti nuomonę, pagrįstą atliktu auditu. Mes atlikome auditą pagal tarptautinius audito standartus. Šiuose standartuose nustatyta, kad mes laikytumėmės etikos reikalavimų ir planuotume bei atliktume auditą taip, kad gautume pakankamą užtikrinimą, jog finansinėse ataskaitose nėra reikšmingų iškraipymų.

Auditas apima procedūras, kurias atliekant siekiama surinkti audito įrodymų dėl finansinių ataskaitų sumų ir atskleistos informacijos. Procedūrų parinkimas priklauso nuo auditoriaus sprendimo, įskaitant finansinių ataskaitų reikšmingo iškraipymo dėl apgaulės ar klaidos rizikos vertinimą. Vertindamas šią riziką, auditorius atsižvelgia į vidaus kontrolę, susijusią su įmonės finansinių ataskaitų rengimu ir teisingu pateikimu, kad pasirinktų tomis aplinkybėmis tinkamas audito procedūras, tačiau ne tam, kad pareikštų nuomonę apie įmonės vidaus kontrolės veiksmingumą. Auditas taip pat apima taikomų apskaitos metodų tinkamumo ir vadovybės atliekamų apskaitinių įvertinimų racionalumo ir bendro finansinių ataskaitų pateikimo įvertinimą.

Mes tikime, kad mūsų surinkti audito įrodymai yra pakankami ir tinkami auditoriaus nuomonei pagrįsti.

Nuomonė

Mūsų nuomone, toliau pateiktos finansinės ataskaitos visais reikšmingais atžvilgiais teisingai pateikia valstybės įmonės „Pieno tyrimai“ 2012 m. gruodžio 31 d. finansinę būklę ir jos 2012 m. finansinius veiklos rezultatus ir pinigų srautus, pagal Lietuvos Respublikoje galiojančius teisės aktus, reglamentuojančius buhalterinę apskaitą ir finansinių ataskaitų sudarymą, ir verslo apskaitos standartus.

Išvada dėl kitų teisinių ir priežiūros reikalavimų

Be to, mes perskaitėme toliau pateiktą valstybės įmonės „Pieno tyrimai“ 2012 m. veiklos ataskaitą ir nepastebėjome jokių reikšmingų į ją įtrauktos finansinės informacijos neatitikimų valstybės įmonės „Pieno tyrimai“ 2012 m. finansinėms ataskaitoms.

Auditorius, valdybos narys
Arvydas Ziziliauskas
2013 m. balandžio 15 d.
Savanorių pr. 363-307, Kaunas
Auditoriaus pažymėjimo Nr. 000467
UAB „Grant Thornton Rimess“
Audito įmonės pažymėjimo Nr. 001410



Grant Thornton
Rimess Baltic

An instinct for growth™

© 2012 Grant Thornton International Ltd. All rights reserved.

References to Grant Thornton are to Grant Thornton International Ltd (Grant Thornton International) or its member firms. Grant Thornton International and the member firms are not a worldwide partnership. Services are delivered independently by the member firms.



Valstybės įmonė "Pieno tyrimai"


(įmonės pavadinimas)

Įmonės kodas 233816290, Radvilų dvaro g. 31, LT - 48331 Kaunas, tel.361181, faks. 361312

(įmonės kodas, adresas, kiti duomenys)

**FINANSINIŲ ATASKAITŲ RINKINYS
UŽ DVYLIKOS MĖNESIŲ LAIKOTARPĮ,
PASIBAIGUSĮ 2012 m. gruodžio 31 d.**

2013 m. sausio 31 d. Nr.45F-100

 PIENO TYRIMAI VALSTYBĖS ĮMONĖ PIENO TYRIMAI Radvilų Dvaro g. 31 LT-48331, Kaunas	2012 m. gruodžio 31d. finansinės ataskaitos 2013 m. sausio 31 d. Nr.45F-100	Lapas 1
	<u>2012-01-01 - 2012-12-31</u> (ataskaitinis laikotarpis)	

(Visos sumos lentelėse pateiktos litais, jeigu nenurodyta kitaip)

BALANSAS

PATVIRTINTA
 Lietuvos Respublikos
 Žemės ūkio ministro
 2013 m. balandžio d.
 Įsakymu Nr.

Eil. Nr.	TURTAS	Pastabos Nr.	2012 m. gruodžio 31 d.	2011 m. gruodžio 31 d.
A.	ILGALAIKIS TURTAS	3.1	16819302	18101670
I.	NEMATERIALUSIS TURTAS	3.1.1	12641	20750
I.3.	Patentai, licencijos		780	1038
I.4.	Programinė įranga		11861	19712
II.	MATERIALUSIS TURTAS	3.1.2	16790170	18065305
II.2.	Pastatai ir statiniai		12911423	13523665
II.4.	Transporto priemonės		409072	407466
II.5.	Kita įranga, prietaisai, įrankiai ir įrenginiai		3469675	4134174
III.	FINANSINIS TURTAS		-	-
IV.	KITAS ILGALAIKIS TURTAS		16491	15615
IV.1.	Atidėto mokesčio turtas	3.1.3	16491	15615
B.	TRUMPALAIKIS TURTAS		2723164	2945786
I.	ATSARGOS, IŠANKSTINIAI APMOKĖJIMAI IR NEBAIGTOS VYKDYTI SUTARTYS		785066	714813
I.1.	Atsargos	3.2	669996	633803
I.1.1.	Žaliavos ir komplektavimo gaminiai		669996	633696
I.1.2.	Pirktos prekės, skirtos perparduoti			107
I.2.	Išankstiniai apmokėjimai	3.3	115070	81010
II.	PER VIENERIUS METUS GAUTINOS SUMOS	3.4	1165286	1139907
II.1.	Pirkėjų įsiskolinimas		1102252	1038652
II.2.	Kitos gautinos sumos		63034	101255
III.	KITAS TRUMPALAIKIS TURTAS		-	-
IV.	PINIGAI IR PINIGŲ EKVIVALENTAI	3.5	772812	1091066
	TURTO IŠ VISO:		19542466	21047456



VALSTYBĖS ĮMONĖ
PIENO TYRIMAI
Radvilų Dvaro g. 31
LT-48331, Kaunas

2012 m. gruodžio 31d. finansinės ataskaitos
2013 m. sausio 31 d. Nr.45F-100

Lapas 2

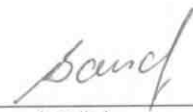
2012-01-01 - 2012-12-31
(ataskaitinis laikotarpis)

(Visos sumos lentelėse pateiktos litais, jeigu nenurodyta kitaip)


	NUOSAVAS KAPITALAS IR ĮSIPAREIGOJIMAI	Pastabos Nr.	2012 m. gruodžio 31 d.	2011 m. gruodžio 31 d.
C.	NUOSAVAS KAPITALAS		15238123	14979662
I.	ĮMONĖS SAVININKO KAPITALAS	3.6	11622479	11622479
II.	PERKAINOJIMO REZERVAS (REZULTATAI)			
III.	REZERVAI	3.7	2882367	2407551
III.1.	Privalomasis		1162248	284825
III.2.	Kiti rezervai		1720119	2122726
IV.	NEPASKIRSTYTASIS PELNAS (NUOSTOLIAI)	3.8	733277	949632
IV.1.	Ataskaitinių metų pelnas (nuostoliai)		733277	949632
D.	DOTACIJOS, SUBSIDIJOS	3.9	12522	44865
E.	MOKĖTINOS SUMOS IR ĮSIPAREIGOJIMAI	3.10	4291821	6022929
I.	PO VIENERIŲ METŲ MOKĖTINOS SUMOS IR ILGALAIKIAI ĮSIPAREIGOJIMAI		2344870	3507310
I.1.	Finansinės skolos	3.10	2303457	3466178
I.1.1.	Lizingo (finansinės nuomos) ar panašūs įsipareigojimai		46692	71480
I.1.2.	Kredito įstaigoms		2256765	3394698
I.4.	Atidėjimai		41413	41132
I.4.1.	Pensijų ir panašių įsipareigojimų	3.10	41413	41132
II.	PER VIENERIUS METUS MOKĖTINOS SUMOS IR TRUMPALAIKIAI ĮSIPAREIGOJIMAI	3.10	1946951	2515619
II.1.	Ilgalaikių skolų einamųjų metų dalis	3.10	1255691	1731017
II.1.1.	Lizingo (finansinės nuomos) ar panašūs įsipareigojimai		117760	593086
II.1.2.	Kredito įstaigoms		1137931	1137931
II.3.	Skolos tiekėjams	3.10	283926	267046
II.4.	Gauti išankstiniai apmokėjimai	3.10	37671	20921
II.5.	Su darbo santykiais susiję įsipareigojimai	3.10	342046	472961
II.6.	Kitos mokėtinos sumos ir trumpalaikiai įsipareigojimai	3.10	27617	23674
	NUOSAVO KAPITALO IR ĮSIPAREIGOJIMŲ IŠ VISO:		19542466	21047456

Direktorius


Vyr. finansininkė


(parašas)

Saulius Savickis


(parašas)

Asta Urbonienė

 PIENO TYRIMAI VALSTYBĖS ĮMONĖ PIENO TYRIMAI Radvilų Dvaro g. 31 LT-48331, Kaunas	2012 m. gruodžio 31d. finansinės ataskaitos 2013 m. sausio 31 d. Nr.45F-100	Lapas 3
	<u>2012-01-01 - 2012-12-31</u> (ataskaitinis laikotarpis)	

(Visos sumos lentelėse pateiktos litais, jeigu nenurodyta kitaip)

PELNO (NUOSTOLIŲ) ATASKAITA

PATVIRTINTA
 Lietuvos Respublikos
 Žemės ūkio ministro
 2013 m. balandžio d.
 Įsakymu Nr.


Eil. Nr.	STRAIPSNIAI	Pastabos Nr.	2012 m. gruodžio 31 d.	2011 m. gruodžio 31 d.
I.	PARDAVIMO PAJAMOS	3.13	13725398	14069759
II.	PARDAVIMO SAVIKAINA	3.14	10013952	10059908
III.	BENDRASIS PELNAS (NUOSTOLIAI)		3711446	4009851
IV.	VEIKLOS SĄNAUDOS	3.14	2835337	2780536
IV.1	Bendrosios ir administracinės		2835337	2780536
V.	TIPINĖS VEIKLOS PELNAS (NUOSTOLIAI)		876109	1229315
VI.	KITA VEIKLA		43938	6831
VI.1.	Pajamos		44186	128958
VI.2.	Sąnaudos		248	122127
VII.	FINANSINĖ IR INVESTICINĖ VEIKLA	3.15	(46258)	(97402)
VII.1.	Pajamos		168	2006
VII.2.	Sąnaudos		46426	99408
VIII.	IPRASTINĖS VEIKLOS PELNAS (NUOSTOLIAI)		873789	1138744
XI.	PELNAS (NUOSTOLIAI) PRIEŠ APMOKESTINIMĄ		873789	1138744
XII.	PELNO MOKESTIS	3.11	140512	189112
XIII.	GRYNASIS PELNAS (NUOSTOLIAI)		733277	949632

Direktorius

Vyr. finansininkė




(parašas)



(parašas)

Saulius Savickis

Asta Urbonienė

 VALSTYBĖS ĮMONĖ PIENO TYRIMAI Radvilų Dvaro g. 31 LT-48331, Kaunas	2012 m. gruodžio 31d. finansinės ataskaitos 2013 m. sausio 31 d. Nr.45F-100	Lapas 4
	2012-01-01 - 2012-12-31 (ataskaitinis laikotarpis)	

(Visos sumos lentelėse pateiktos litais, jeigu nenurodyta kitaip)

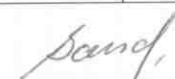
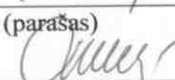
NUOSAVO KAPITALO POKYČIŲ ATASKAITA

PATVIRTINTA
 Lietuvos Respublikos
 Žemės ūkio ministro
 2013 m. balandžio d.
 Įsakymu Nr.

Eil. Nr.	Rodikliai	Įmonės savininko kapitalas	Privalomas rezervas	Kiti rezervai		Nepaskirstytasis pelnas (nuostoliai)	Iš viso
				Darbuotojų premijoms, socialinėms, kult. ir kitoms reikmėms	Kitiems tikslams		
1	Likutis 2010-12-31	11622479	175415	136572	952241	1143323	14030030
2	Ataskaitinio laikotarpio grynasis pelnas (nuostoliai)					949632	949632
3	Sudaryti rezervai		109410	170000	1908793	(2188203)	-
4	Panaudoti rezervai			(92639)	(952241)	1044880	-
5	Likutis 2011-12-31	11622479	284825	213933	1908793	949632	14979662
6	Ataskaitinio laikotarpio grynasis pelnas (nuostoliai)					733277	733277
7	Sudaryti rezervai		877423	180000	1512320	(2569743)	-
8	Į valstybės biudžetą mokama įmonės pelno dalis					(474816)	(474816)
9	Panaudoti rezervai			(186134)	(1908793)	2094927	-
10	Likutis 2012-12-31	11622479	1162248	207799	1512320	733277	15238123


Direktorius

Vyr. finansininkė


 (parašas)

 (parašas)

Saulius Savickis

Asta Urbonienė

 VALSTYBĖS ĮMONĖ PIENO TYRIMAI Radvilų Dvaro g. 31 LT-48331, Kaunas	2012 m. gruodžio 31d. finansinės ataskaitos 2013 m. sausio 31 d. Nr.45F-100	Lapas 5
	2012-01-01 - 2012-12-31 (ataskaitinis laikotarpis)	

(Visos sumos lentelėse pateiktos litais, jeigu nenurodyta kitaip)


PINIGŲ SRAUTŲ ATASKAITA


PATVIRTINTA
 Lietuvos Respublikos
 Žemės ūkio ministro
 2013 m. balandžio d.
 Įsakymu Nr.

Eil. Nr.	Straipsniai	Pasta- bos Nr.	2012 m. gruodžio 31 d.	2011 m. gruodžio 31 d.
I.	Pagrindinės veiklos pinigų srautai			
I.1.	Ataskaitinio laikotarpio pinigų įplaukos (su PVM)		16548566	17095301
I.1.1.	Pinigų įplaukos iš klientų		16520947	17068747
I.1.2.	Kitos įplaukos		27619	26554
I.2.	Ataskaitinio laikotarpio pinigų išmokos		(14087022)	(14005984)
I.2.1.	Pinigai, sumokėti žaliavų, prekių ir paslaugų tiekėjams (su PVM)		(5512892)	(5422703)
I.2.2.	Pinigų išmokos, susijusios su darbo santykiais		(6362237)	(5987747)
I.2.3.	Sumokėti į biudžetą mokesčiai		(2180927)	(2550087)
I.2.4.	Kitos išmokos		(30966)	(45447)
	Grynieji pagrindinės veiklos pinigų srautai		2461544	3089317
II.	Investicinės veiklos pinigų srautai			
II.1.	Ilgalaikio turto (išskyrus investicijas) įsigijimas		(550821)	(1357371)
II.2.	Ilgalaikio turto (išskyrus investicijas) perleidimas		26620	84055
	Grynieji investicinės veiklos pinigų srautai		(524201)	(1273316)
III.	Finansinės veiklos pinigų srautai			
III.1.	Pinigų srautai, susiję su įmonės savininkais		(474816)	-
III.1.1.	Pelno įmoka į biudžetą		(474816)	
III.2.	Pinigų srautai, susiję su kitais finansavimo šaltiniais		(1780624)	(1843720)
III.2.1.	Finansinių skolų padidėjimas		-	-
III.2.2.	Finansinių skolų sumažėjimas		(1780792)	(1845726)
III.2.2.1.	Paskolų grąžinimas	3.10; 3.15	(1137931)	(1137931)
III.2.2.2.	Sumokėtos palūkanos	3.10; 3.15	(34324)	(73701)
III.2.2.3.	Lizingo (finansinės nuomos) mokėjimai		(608537)	(634094)
III.2.3.	Kiti finansinės veiklos pinigų srautų padidėjimai		168	2006
	Grynieji finansinės veiklos pinigų srautai		(2255440)	(1843720)
IV.	Valiutų kursų pasikeitimo įtaka grynujų pinigų ir pinigų ekvivalentų likučiui		(157)	(8)
V.	Grynasis pinigų srautų padidėjimas (sumažėjimas)		(318254)	(27727)
VI.	Pinigai ir pinigų ekvivalentai laikotarpio pradžioje		1091066	1118793
VII.	Pinigai ir pinigų ekvivalentai laikotarpio pabaigoje		772812	1091066

Direktorius


Vyr. finansininkė


 (parašas)


 (parašas)

Saulius Savickis

Asta Urbonienė

 VALSTYBĖS ĮMONĖ PIENO TYRIMAI Radvilų Dvaro g. 31 LT-48331, Kaunas	2012 m. gruodžio 31d. finansinės ataskaitos 2013 m. sausio 31 d. Nr.45F-100	Lapas 6
	<u>2012-01-01 - 2012-12-31</u> (ataskaitinis laikotarpis)	

(Visos sumos lentelėse pateiktos litais, jeigu nenurodyta kitaip)

AIŠKINAMASIS RAŠTAS

PATVIRTINTA
 Lietuvos Respublikos
 Žemės ūkio ministro
 2013 m. balandžio d.
 Įsakymu Nr.

1. Bendrieji duomenys apie įmonę

1.1. Įmonės įregistravimo data

Valstybės įmonė “Pieno tyrimai” Kauno miesto savivaldybėje įregistruota 1993m. spalio mėn. 15 d., įmonės kodas 233816290, buveinė Radvilų dvaro g.31, Kaunas.

1.2. Įmonės filialų ir atstovybių skaičius, dukterinių ir asocijuotų įmonių pavadinimai ir buveinės.

Savarankiškų filialų, atstovybių, dukterinių, asocijuotų ir pagal jungtinės veiklos (partnerystės) sutartį kontroliuojamų įmonių valstybės įmonė “Pieno tyrimai” neturi.


1.3. Trumpas įmonės veiklos apibūdinimas

Valstybės įmonė “Pieno tyrimai” veikia pagal Valstybės ir savivaldybės įmonių įstatymą. Valstybės įmonės “Pieno tyrimai” visas turtas nuosavybės teise priklauso valstybei, o įmonė jai perduotą ir jos įgytą turtą valdo, naudoja bei juo disponuoja patikėjimo teise. Įmonės savininko teises ir pareigas įgyvendinanti institucija yra Lietuvos Respublikos Žemės ūkio ministerija.

VĮ “Pieno tyrimai” įdiegta tarptautinius standartus atitinkanti kokybės vadybos sistema. Įmonės laboratorijos kompetenciją atlikti žalio pieno sudėties ir kokybės tyrimus pagal standarto LST EN ISO/IEC 17025:2005 “Tyrimų, bandymų ir kalibravimo laboratorijų kompetencijai keliami bendrieji reikalavimai” reikalavimus patvirtino Lietuvos Nacionalinis akreditacijos biuras. Akreditacijos sritis – žalio pieno cheminiai, fizikiniai ir mikrobiologiniai tyrimai. Akreditavimo pažymėjimo registracijos numeris LA.01.106, akreditacija galioja iki 2015-08-18.

Įmonės pagrindinis veiklos tikslas ir pobūdis – užtikrinti nešališką, tikslų, greitą žalio pieno mėginių ištyrimą. Įmonės pieno mėginių tyrimų paslaugomis naudojasi pieno supirkėjai, perdirbėjai, pieno gamintojai, Lietuvos Respublikos Žemės ūkio ministerija, UAB “Gyvulių produktyvumo kontrolė”, Nacionalinė mokėjimų agentūra, Valstybinė maisto ir veterinarijos tarnyba, VŠĮ „Ekoagros ir kt. institucijos bei mokslo ir/ar mokymo įstaigos. Įmonės pagrindinė veikla:

- atlieka pieno sudėties ir kokybės tyrimus pieno saugos ir kokybės stebėsenai bei kontrolei ir atsiskaitymui už superkamą pieną;
- atlieka Lietuvos Respublikos kontroliuojamų karvių pieno sudėties bei kokybės tyrimus;
- Europos žemės ūkio orientavimo ir garantijų fono Garantijų skyriaus pavedimu vykdo pieno gamintojų parduodamo pieno riebumo tyrimus;
- kaupia archyvuoja, apdoroja ir analizuoja pieno perdirbimo įmonių superkamo pieno sudėties ir kokybės duomenis;

 VALSTYBĖS ĮMONĖ PIENO TYRIMAI Radvilų Dvaro g. 31 LT-48331, Kaunas	2012 m. gruodžio 31d. finansinės ataskaitos 2013 m. sausio 31 d. Nr.45F-100	Lapas 7
	<u>2012-01-01 - 2012-12-31</u> (ataskaitinis laikotarpis)	

(Visos sumos lentelėse pateiktos litais, jeigu nenurodyta kitaip)

- pateikia statistikas ir analizę apie ištirtų pieno mėginių rezultatus kontroliuojančioms įstaigoms;
- atlieka tyrimus tiesiogiai pieno ir pieno produktais prekiaujantiems ūkininkams;
- formuoja jungtinius pieno mėginius karvių ligų tyrimui ir perduoda juos Nacionaliniams maisto ir veterinarijos rizikos vertinimo institutui;
- pieno mėginyje nustato mastitų sukėlėjus ir jų jautrumą antibiotikams;
- identifikuoja tetraciklinų ir chloramfenikolio likučius piene;
- atlieka kt. paslaugas, susijusias su pieno tyrimais.

Šalyje veikianti vieninga žalio pieno sudėties, kokybės vertinimo ir saugos stebėsenos sistema ir tyrimų atlikimas centrinėje akredituotoje laboratorijoje Valstybės įmonėje "Pieno tyrimai" atitinka pasaulinę praktiką bei pagrindinių ES norminių dokumentų reikalavimus: yra nešališka, vieninga, išvengta interesų konflikto. Ši sistema įgyvendina pieno gaminius vartojančiųjų sveikatos saugos interesus ir yra būtina eksporto sąlygoms sudaryti bei užtikrina pastovų ir tolygų pieno žaliavos sudėties ir kokybės vertinimą visiems, gaminantiems pieną, teisingą atsiskaitymą už parduodamą pieną.

1.4. Įmonės savininko kapitalo pakitimai

VĮ "Pieno tyrimai" savininko kapitalas ataskaitinio laikotarpio pabaigoje sudarė 11 622 479 Lt ir per ataskaitinį laikotarpį nekito.

1.5. Įmonės valdymas ir darbuotojų skaičius

Įmonė valdoma per Valdybą, Įmonės vadovą ir Lietuvos Respublikos žemės ūkio ministeriją.


Valdyba

Asmens statusas	Vardas, pavardė	Pareigos Savininko teises ir pareigas įgyvendinančioje institucijoje
Valdybos pirmininkas	Rimantas Krasuckis	Lietuvos Respublikos Žemės ūkio ministerijos Žemės ir maisto ūkio departamento direktorius
Valdybos narys	Alfredas Gustas	Lietuvos Respublikos Žemės ūkio ministerijos Teisės departamento Asmenų veiklos reglamentavimo, turto ir viešųjų pirkimų skyriaus vedėjas
Valdybos narys	Saulius Savickis	VĮ "Pieno tyrimai" direktorius

Valdybos nariams darbo užmokestis ar kitos kompensacijos nenumatytos.

Administracijos vadovas ir vyr. finansininkas

Pareigos	Vardas, pavardė	Dirba šiose pareigose nuo
Direktorius	Saulius Savickis	2003.01.11
Vyr. finansininkė	Asta Urbonienė	2003.02.20

 VALSTYBĖS ĮMONĖ PIENO TYRIMAI Radvilų Dvaro g. 31 LT-48331, Kaunas	2012 m. gruodžio 31d. finansinės ataskaitos 2013 m. sausio 31 d. Nr.45F-100	Lapas 8
	2012-01-01 - 2012-12-31 (ataskaitinis laikotarpis)	

(Visos sumos lentelėse pateiktos litais, jeigu nenurodyta kitaip)

Vidutinis įmonės darbuotojų skaičius 2011 ir 2012 metais sudarė atitinkamai 154,9 ir 150,2 žmonių.

2. Apskaitos politika

2.1. Ataskaitų parengimo pagrindas

Šios VĮ „Pieno tyrimai“ 2012 m. gruodžio 31 d finansinės ataskaitos, parengtos vadovaujantis Lietuvos Respublikos buhalterinės apskaitos, įmonių finansinės atskaitomybės įstatymais ir Verslo apskaitos standartais, kurių nuostatos įgyvendina Europos Sąjungos direktyvas, reglamentuojančias finansinių ataskaitų sudarymą ir kurie yra parengti remiantis Tarptautiniais finansinės atskaitomybės standartais (TFAS), priimtais Europos Komisijos reglamentais taikymui ES šalyse tiek kiek jų taikymas leistų finansinėse ataskaitose tikrai ir teisingai parodyti įmonės turtą, nuosavą kapitalą, įsipareigojimus, pajamas ir sąnaudas, pinigų srautus.

Įmonė apskaitos tvarką ir finansinės ataskaitas rengia, atsižvelgiant dar ir į Valstybės valdomų įmonių veiklos skaidrumo užtikrinimo gairių aprašo nuostatas, reglamentuojančias valstybės valdomų įmonių informacijos atskleidimą, apskaitos tvarkymą, tarpinių finansinių ataskaitų rinkinių rengimą, metinių finansinių ataskaitų rinkinių audito atlikimą, veiklos ataskaitų ir finansinių ataskaitų rinkinių pateikimą. Atsižvelgiant į tai, kad Skaidrumo gairių nuostatos, tarp jų nuostata dėl valstybės įmonių apskaitos tvarkymo pagal Tarptautinius apskaitos standartus (TAS), remiasi principu „laikykis arba paaiškink“, VĮ „Pieno tyrimai“ toliau apskaitą tvarko pagal Verslo apskaitos standartus (VAS). Tarptautiniai apskaitos standartai (TAS) įmonėje netaikomi, nes TAS taikymas įmonei ir jos vartotojams neaktualus, finansinės ataskaitos nėra pateikiamos ar gali būti reikalingos tarptautinio masto vartotojams, įmonė, atsižvelgiant į valdomo turto vertę ir uždirbamų pajamų dydį, yra priskirta mažiausiųjų valstybės valdomų įmonių kategorijai.

Finansiniai VĮ „Pieno tyrimai“ metai sutampa su kalendoriniais metais.

Finansinėse ataskaitose visos sumos apskaitytos ir pateiktos Lietuvos Respublikos nacionaline valiuta litais. Litas yra susietas su bazine valiuta euru santykiu 3,4528 lito už 1 eurą, o lito kursą kitų valiutų atžvilgiu kasdien nustato Lietuvos bankas.


2.2. Apskaitinių įvertinimų pakeitimai

Vadovaujantis Darbo Kodekso reikalavimais įmonė formuoja atidėjimus išėtinėms išmokoms mokėti pensinio amžiaus darbuotojams išeinant iš darbo. Ataskaitiniu laikotarpiu atlikti šių atidėjimų apskaitinių įverčių keitimai dėl perskaičiuotų išėtinių išmokų dydžių, padidėjus darbuotojų pareiginėms algoms.

2.3. Nematerialus ir materialus ilgalaikis turtas

2.3.1. Nematerialusis turtas

Išlaidos pripažįstamos nematerialiuoju turtu, jei jos atitinka šiuos kriterijus: pagrįstai tikimasi iš to turto gauti ekonominės naudos ateityje; turto įsigijimo (pasigaminimo) savikainą galima patikimai įvertinti ir atskirti nuo kito turto vertės; įmonė gali turtu disponuoti, jį kontroliuoti arba apriboti teisę juo naudotis kitiems.

 PIENO TYRIMAI	VALSTYBĖS ĮMONĖ PIENO TYRIMAI Radvilų Dvaro g. 31 LT-48331, Kaunas	2012 m. gruodžio 31d. finansinės ataskaitos 2013 m. sausio 31 d. Nr.45F-100	Lapas 9
		2012-01-01 - 2012-12-31 (ataskaitinis laikotarpis)	

(Visos sumos lentelėse pateiktos litais, jeigu nenurodyta kitaip)

Įsigijimo (pasigaminimo) metu nematerialusis turtas registruojamas įsigijimo (pasigaminimo) savikaina. Balanse jis parodomas likutine verte, kuri apskaičiuojama iš įsigijimo savikainos atimant sukauptą amortizaciją ir vertės sumažėjimo sumą.

Neatlygintinai gautas nematerialusis turtas apskaitoje registruojamas tikraja verte, jei yra aktyvioji to turto rinka ir tikroji vertė gali būti patikimai nustatyta.

Amortizacija skaičiuojama tiesiogiai proporcingu (tiesiniu) metodu. Amortizacijos sąnaudos priskiriamos pardavimo savikainai ir bendrosioms, administracinėms sąnaudoms.

Nustatytos šios nematerialiojo turto grupės ir turto amortizacijos laikas:

Eil. Nr.	Turto grupė	Amortizacijos laikotarpis (metais)
1.	Programinė įranga	3
2.	Įsigytos teisės	3
3.	Kitas nematerialusis turtas	4

Nematerialiojo turto eksploatavimo ir kitos vėlesnės išlaidos priskiriamos to ataskaitinio laikotarpio, kuriuo jos buvo patirtos, sąnaudoms. Nematerialiojo turto vertės sumažėjimo, turto nurašymo nuostoliai priskiriami įmonės veiklos sąnaudoms. Perleidus nematerialųjį turtą pelno (nuostolių) ataskaitoje, kitos veiklos dalyje, parodomas sandorio rezultatas - pelnas arba nuostolis.

2.3.2. Materialusis turtas


Materialusis turtas priskiriamas ilgalaikiam turtui, pagal šiuos požymius:

- įmonė ketina jį naudoti ilgiau nei vienerius metus;
- įmonė pagrįstai tikisi gauti iš turto ekonominės naudos būsimais laikotarpiais;
- įmonė gali patikimai nustatyti turto įsigijimo (pasigaminimo) savikainą;
- turto įsigijimo (pasigaminimo) savikaina yra ne mažesnė už 1500 Lt;
- įmonei yra perduota su materialiuoju turtu susijusi rizika.

Ilgalaikis materialusis turtas, jį įsigijus ar pasigaminus, registruojamas apskaitoje įsigijimo (pasigaminimo) savikaina, finansinėse ataskaitose jis parodomas įsigijimo savikaina, iš kurios atimtos sukauptos nusidėvėjimo ir jo vertės sumažėjimo sumos.

Vėliau patiriamos išlaidos dėl ilgalaikio materialiojo turto remonto, rekonstravimo ir eksploatavimo, jeigu jos negerina atskiro vieneto naudingųjų savybių, dėl kurių reikėtų didinti atskiro vieneto vertę, ir neprailgina jo naudingo tarnavimo laiko, tų darbų savikaina pripažįstama ataskaitinio laikotarpio sąnaudomis.

Ilgalaikio turto nusidėvėjimas skaičiuojamas tiesiogiai proporcingu (tiesiniu) metodu. Ilgalaikio materialiojo turto likvidacinė vertė – tai suma, kurią pasibaigus objekto naudingo tarnavimo laikui

 VALSTYBĖS ĮMONĖ PIENO TYRIMAI Radvilų Dvaro g. 31 LT-48331, Kaunas	2012 m. gruodžio 31d. finansinės ataskaitos 2013 m. sausio 31 d. Nr.45F-100	Lapas 10
	<u>2012-01-01 - 2012-12-31</u> (ataskaitinis laikotarpis)	

(Visos sumos lentelėse pateiktos litais, jeigu nenurodyta kitaip)

Įmonė tikisi gauti už turta, iš jos atėmus įvertintas būsimas likvidavimo ar perleidimo išlaidas. Nusidėvėjimo sąnaudos priskiriamos pardavimo savikainai ir bendrosioms, administracinėms sąnaudoms.

Nustatyti tokie turto naudingo tarnavimo laikotarpiai pagal turto grupes:

Eilės Nr.	Ilgalaikio materialiojo turto grupė	Naudingo tarnavimo laikas (metais)
1.	Pastatai (įskaitant sudedamąsias atskirai nudėvimas dalis)	10-50
2.	Įrenginiai (statiniai, gręžiniai, el. perdavimo ir ryšių įtaisai, vamzdynai”	8-15
3.	Transporto priemonės	4-10
4.	Įranga, prietaisai ir įrengimai	3-10
5.	Kitas materialusis turtas	4-6

Turto likvidacinės vertės ir naudingo tarnavimo laikotarpiai peržiūrimi ir prireikus koreguojami metinės inventorizacijos metu.

Perleidus ilgalaikį materialųjį turta, pelno (nuostolių) ataskaitoje parodomas sandorio grynas rezultatas (pelnas ar nuostoliai), apskaičiuojamas iš uždirbtų pajamų atėmus parduoto turto likutinę vertę ir visas su perleidimu susijusias išlaidas.

2.4. Atidėto mokesčio turtas.


Kito ilgalaikio turto straipsnyje parodytas atidėtojo mokesčio turtas. Atidėtojo mokesčio turtas – būsimais ataskaitiniais laikotarpiais atgautinos pelno mokesčio sumos, kurios susidaro dėl įskaitomųjų laikinų skirtumų ir nepanaudotų mokesčių nuostolių perkėlimo. Įskaitomieji laikini skirtumai – laikini skirtumai, dėl kurių būsimais ataskaitiniais laikotarpiais apmokestinamasis pelnas bus mažesnis už apskaitinį (mokesčiai nuostoliai bus didesni už apskaitinius). Jei atsiranda įskaitomųjų laikinų skirtumų, įmonė pripažįsta atidėtojo mokesčio turta, tačiau tik tiek, kiek galima pagrįstai tikėtis, kad:

- laikini skirtumai išnyks artimiausioje ateityje;
- bus gauta apmokestinamojo pelno, iš kurio bus galima atimti šiuos laikinus skirtumus, kaip leidžiamus atskaitymus.

Atidėtojo mokesčio turtas apskaičiuojamas, taikant tokį pelno mokesčio tarifą, koks jis turėtų būti tais ataskaitiniais laikotarpiais, kai laikini skirtumai, dėl kurių atsirado atidėtas mokeskis, išnyks.

Kiekvieną balanso datą įmonė peržiūri ir iš naujo įvertina atidėtojo mokesčio turta. Jei būsimais ataskaitiniais laikotarpiais nesitikima gauti tiek apmokestinamojo pelno, kad būtų galima panaudoti visus nepanaudotus mokesčius nuostolius, atidėtojo mokesčio turtas sumažinamas arba iš viso nepripažįstamas. Atidėtojo mokesčio turtas gali būti užskaitomas tarpusavyje su atidėtojo mokesčio įsipareigojimu.

Pelno mokesčio permoka pripažįstama trumpalaikiu turta.

 VALSTYBĖS ĮMONĖ PIENO TYRIMAI Radvilų Dvaro g. 31 LT-48331, Kaunas	2012 m. gruodžio 31d. finansinės ataskaitos 2013 m. sausio 31 d. Nr.45F-100	Lapas 11
	<u>2012-01-01 - 2012-12-31</u> (ataskaitinis laikotarpis)	

(Visos sumos lentelėse pateiktos litais, jeigu nenurodyta kitaip)

2.5. Atsargos.

Registruojant atsargas apskaitoje, jos įvertinamos įsigijimo savikaina. Apskaičiuojant sunaudotų gamyboje ar parduotų atsargų savikainą, įmonė taiko FIFO būdą. Atsargų sunaudojimas arba pardavimas apskaitoje registruojamas nuolat.

Atsargos apskaitomos savikaina arba grynąją realizavimo verte, priklausomai nuo to, kuri yra mažesnė. Grynoji galimo realizavimo vertė yra įvertinta pardavimo kaina, esant įprastoms verslo sąlygoms, atėmus galimas atsargų pardavimo išlaidas.

Atsargoms priskiriama: Žaliavos ir medžiagos, kurias sudaro reagentai, kitos medžiagos tyrimų atlikimui, kuras, tepalai, atsarginės dalys, inventorius (nepradėtas naudoti įmonės veikloje) ir kitos medžiagos; Prekės, laikomos pardavimui, kurias sudaro atsargos, laikomos pardavimui; Ilgalaikis materialusis turtas, laikomas pardavimui – ilgalaikis materialusis turtas, nebenaudojamas įmonės veikloje ir laikomas pardavimui.

2.6. Išankstiniai apmokėjimai.

Išankstiniai apmokėjimai – tai įmonės sumokėtos sumos tretiesiems asmenims už paslaugas, prekes, kitą trumpalaikį turtą, kurias šie asmenys patieks įmonei sekančiais finansiniais metais. Šioms sumoms taip pat priskiriamos iš anksčiau sumokėtos sumos, kurios priskiriamos tolygiai besikaupiančioms sąnaudoms (draudimas, prenumerata ir pan.).

Šie mokėjimai įvertinami sumokėta pinigų suma, atėmus abejotinas skolas.

2.7. Gautinų sumų apskaita.

Gautinomis sumomis laikoma teisė gauti pinigus ar kitą finansinį turtą už tretiesiems asmenims parduotą produkciją, prekes, suteiktas paslaugas, suteiktos paskolos, išankstiniai mokėjimai už gautiną finansinį turtą ir kitos pagal sutartis užregistruotos skolos įmonei, kurias įmonė ketina atgauti per 1 metus nuo finansinių ataskaitų datos. Gautinoms sumoms nepriskiriami išankstiniai apmokėjimai už nefinansinį turtą. (nematerialųjį turtą, ilgalaikį materialųjį turtą, atsargas ir pan.)


Per vienerius metus gautinos sumos finansinėse ataskaitose parodytos įsigijimo savikaina, atėmus nuvertėjimą (abejotinas skolas). Abejotinų skolų sąnaudos įtraukiamos į ataskaitinio laikotarpio pelno (nuostolio) ataskaitą kaip veiklos sąnaudos. Gautinų sumų vertės sumažėjimas pripažįstamas tuomet, kai yra objektyvių įrodymų, jog įmonė nesugebės atgauti šių sumų. Anksčiau nuvertintos, tačiau vėliau atgautos sumos registruojamos mažinant pelno (nuostolio) ataskaitos veiklos sąnaudas.

2.8. Pinigų ir pinigų ekvivalentų apibūdinimas.

Pinigai ir pinigų ekvivalentai apskaitomi nominalia verte. Įmonės apskaitoje piniginis turtas registruojamas nacionaline valiuta – litais. Gauta užsienio valiuta apskaitoje registruojama pagal jos gavimo dieną buvusį užsienio valiutos kursą. Balanse užsienio valiuta parodoma litais, taikant balanso dienos valiutų kursą. Skirtumai, kurie susidaro perkainojus užsienio valiutą balanso dienos kursu, pripažįstami ataskaitinio laikotarpio finansinės ir investicinės veiklos pajamomis arba sąnaudomis.

2.9. Įmonės savininko kapitalas.

Įmonės savininko kapitalą sudaro įmonės savininko jai perduoto turto, jei tai nėra turtas, kuris pagal įstatymus gali būti tik valstybės nuosavybė ar dotacija, vertė. Sprendimą iš įmonės lėšų arba iš įmonei skirtų lėšų, sukurto turto verte registruoti įmonės savininko kapitalo ar turto, kuris pagal

 VALSTYBĖS ĮMONĖ PIENO TYRIMAI Radvilų Dvaro g. 31 LT-48331, Kaunas	2012 m. gruodžio 31d. finansinės ataskaitos 2013 m. sausio 31 d. Nr.45F-100	Lapas 12
	<u>2012-01-01 - 2012-12-31</u> (ataskaitinis laikotarpis)	

(Visos sumos lentelėse pateiktos litais, jeigu nenurodyta kitaip)

įstatymus gali būti tik valstybės nuosavybė, atitinkančio kapitalo dalies padidėjimą priima Vyriausybė, vadovaudamasi Vyriausybės nustatyta tvarka.

Įmonės turto vertės padidėjimas savininko kapitalo, atitinkančio kapitalo dalyje registruojamas:

- 1) iš įmonės lėšų, tai yra iš nepaskirstytojo pelno (nuostolių) ir kitų rezervų (išskyrus privalomąjį rezervą) sukurto turto verte;
- 2) iš įmonės savininko turtui įsigyti, sukurti ar jo vertei padidinti skirtų lėšų sukurto turto verte;
- 3) įmonės savininko perduoto turto verte.

Savininko kapitalo mažinimas apskaitoje registruojamas, kai valstybės įmonei perduotas turtas teisės aktų nustatyta tvarka yra gražinamas savininkui arba savininko nurodymu perduodamas kitam asmeniui.

2.10. Rezervai.

2.10.1. privalomasis rezervas

Įmonė privalo sudaryti privalomąjį rezervą, kurį galima naudoti tik įmonės nuostoliams dengti. Privalomasis rezervas sudaromas iš įmonės paskirstytojo pelno, taikant Lietuvos Respublikos Valstybės ir savivaldybės įmonių įstatyme nustatyto dydžio metinius atskaitymus. Atskaitymai į privalomąjį rezervą privalo sudaryti ne mažiau kaip 1/20 paskirstytojo pelno. Jie turi būti vykdomi tol, kol privalomojo rezervo dydis sudarys 1/10 savininko kapitalo vertės. Nustatytą dydį viršijanti privalomojo rezervo dalis gali būti perskirstyta skirstant įmonės pelną. Privalomasis rezervas, panaudotas įmonės nuostoliams dengti, sudaromas iš naujo.

2.10.2 kiti rezervai


Kiti rezervai formuojami tik Lietuvos Respublikos Valstybės ir savivaldybės įmonių įstatyme nustatytiems tikslams ir gali būti naudojami tik Savininko teises ir pareigas įgyvendinančios Žemės ūkio ministerijos patvirtintiems tikslams. Į kitus rezervus įtraukiami rezervai formuojami darbuotojų premijoms ir pašalpoms, socialinėms ir kultūrinėms priemonėms finansuoti ir kitiems tikslams. Įgyvendinus tikslus, pasibaigus finansiniams metams, šie rezervai yra naikinami didinant pelną, kuris bus skirstomas. Į rezervus darbuotojų premijoms ir pašalpoms, socialiniams, kultūriniais tikslams gali būti skiriama ne daugiau 1/10 paskirstytojo pelno.

2.11. Dotacijų, subsidijų, nemokamai gauto turto apskaitos principų aprašymas.

Dotacijų apskaita tvarkoma kaupimo principu, t.y. gautos dotacijos arba jų dalys pripažįstamos panaudotomis tais laikotarpiais, kuriais patiriamos su dotacijomis susijusios sąnaudos.

Su turtu susijusios dotacijos apskaitoje registruojamos nurodyta gauto turto verte arba tikrąja verte, jei šio turto vertė nebuvo nurodyta. Jei nurodyta gauto turto vertė reikšmingai viršija tikrąją jo vertę, gauta dotacija ir turto įsigijimo savikaina užregistruojama to turto tikrąja verte.

Dotacijų, susijusių su pajamomis, panaudojimas parodomas tais laikotarpiais, kada patiriamos susijusios sąnaudos ar negaunamos pajamos, kurioms kompensuoti buvo skiriama dotacija ar jos dalis. Jei dotacijos negalima susieti su patirtomis arba būsimų laikotarpių sąnaudomis ar negautomis pajamomis, jos panaudojimas pripažįstamas tą laikotarpį, kada dotacija buvo gauta arba buvo pagrįstas užtikrinimas ar sprendimas, kad ji bus gauta.

 VALSTYBĖS ĮMONĖ PIENO TYRIMAI Radvilų Dvaro g. 31 LT-48331, Kaunas	2012 m. gruodžio 31d. finansinės ataskaitos 2013 m. sausio 31 d. Nr.45F-100	Lapas 13
	<u>2012-01-01 - 2012-12-31</u> (ataskaitinis laikotarpis)	

(Visos sumos lentelėse pateiktos litais, jeigu nenurodyta kitaip)

2.12. Finansiniai įsipareigojimai.

Finansiniai įsipareigojimai apskaitoje registruojami, kai įmonė prisiima įsipareigojimą sumokėti pinigus ir įvertinami įsigijimo savikaina, t.y. gauto turto ar paslaugos verte. Su sandorių sudarymu susijusios išlaidos pelno (nuostolių) ataskaitoje pripažįstamos sąnaudomis tuo laikotarpiu, kai jos susidaro. Sudarant finansinę atskaitomybę finansiniai įsipareigojimai iš naujo įvertinami:

- trumpalaikiai įsipareigojimai, kurie nesusiję su rinkos kainomis, įvertinami ir balanse rodomi savikaina, jei apskaičiuotų palūkanų metodo taikymo poveikis yra nereikšmingas;
- ilgalaikiai įsipareigojimai įvertinami amortizuota savikaina;
- įsipareigojimai, susiję su rinkos kainomis įvertinami tikraja verte.

Palūkanos ir nuostoliai, susiję su finansiniais įsipareigojimais, pripažįstami finansinės veiklos sąnaudomis.

2.13. Lizingas ir nuoma.

Ilgalaikio materialiojo turto nuoma, kai įmonei perduodama didžioji su to turto nuosavybe susijusios rizikos ir naudos dalis, vadinama lizingu. Gavus turtą pagal lizingo sutartį, registruojamas ilgalaikis turtas ir ilgalaikiai įsipareigojimai turto vertės dengimo suma, o jei palūkanos nenumatytos - diskontuota pagal vidutinę rinkos palūkanų normą minimalių lizingo įmokų suma. Jei sumokamas avansas, ilgalaikiai įsipareigojimai registruojami turto vertės dengimo suma, atėmus sumokėto avanso sumą. Palūkanų sąnaudos priskiriamos finansinės veiklos sąnaudoms. Mokėjimai, kurie turi būti atlikti per 12 mėnesių apskaitomi trumpalaikiuose įsipareigojimuose.

Nuoma, kai įmonei už mokesčių suteikta teisė sutartą laiką valdyti ir naudoti turtą, o nuosavybės teikiama nauda ir reikšminga rizikos dalis lieka nuomotojui. Nuomos mokesčiai pagal nuomos sutartį pripažįstamas sąnaudomis pelno (nuostolių) ataskaitoje proporcingai per visą nuomos laikotarpį.

2.14. Atidėjimai.

Atidėjimai pripažįstami, jeigu jie atitinka šiuos kriterijus:

- įmonė turi teisinį įpareigojimą arba neatšaukiamą pasižadėjimą, kurį lemė praeities veiksmai;
- tikėtina, kad teisiniam įpareigojimui ar neatšaukiamam pasižadėjimui įvykdyti reikės naudoti turimą turtą;
- įsipareigojimų suma gali būti patikimai įvertinta.

Įsipareigojimai pripažįstami atidėjimais tik tada, kai būsimos išlaidos yra neišvengiamos, nepriklausomai nuo įmonės veiklos ateityje. Kiekvienas atidėjimas naudojamas tik tiems tikslams, kuriems jis buvo sudarytas. Atidėjimai nesudaromi didesni negu būtina.

Ilgalaikiai atidėjimai įvertinami dabartine verte, o jeigu atidėjimų sumos dydžiui reikšmingą įtaką turi pinigų vertės pokyčiai, atidėjimai diskontuojami iki dabartinės jų vertės.

2.15. Pelno mokesčio įsipareigojimai.

Ataskaitinio laikotarpio pelno mokesčiai apskaičiuojamas vadovaujantis Lietuvos Respublikos Pelno mokesčio įstatymo reikalavimais ir nustatytu tarifu. 2011 m. ir 2012 m. laikotarpių pelnas apmokestintas 15 proc. pelno mokesčio tarifu. Pelno mokesčio sąnaudas per ataskaitinį laikotarpį



(Visos sumos lentelėse pateiktos litais, jeigu nenurodyta kitaip)

sudaro to laikotarpio pelno mokestis ir atidėtasias pelno mokestis. Pelno mokestis pripažįstamas pelno (nuostolių) ataskaitoje, išskyrus atvejus, kai registruojamas nuosavo kapitalo sąskaitose. Mokėtina pelno mokesčio suma užskaitoma avansu sumokėtu pelno mokesčiu ir (arba) pelno mokesčio permoka.

Jeigu turto balansinė vertė yra didesnė arba įsipareigojimo balansinė vertė yra mažesnė už jo mokesčio bazę, susidaro apmokestinamieji laikini skirtumai, dėl kurių atsiranda atidėtojo mokesčio įsipareigojimas. Atidėtojo mokesčio įsipareigojimas apskaičiuojamas, taikant tokį pelno mokesčio tarifą, koks jis turėtų būti tais ataskaitiniais laikotarpiais, kai laikini skirtumai, dėl kurių atsirado atidėtasias mokestis, išnyks.

Atidėtojo mokesčio įsipareigojimas gali būti užskaitomi tarpusavyje su atidėtojo mokesčio turtu.

2.16. Atlygis darbuotojams.

Atlygis darbuotojui – bet koks atlygis įmonės darbuotojui už atliktą darbą. Atlygio darbuotojui už atliktą darbą ir kompensuojamą ne darbo laiką sąnaudos pripažįstamos tą ataskaitinį laikotarpį, kada darbuotojas atliko darbą ar susidarė kompensuojamas ne darbo laikas, nepaisant to, kada priskaičiuota suma bus išmokama. Išėtinės išmokos įmonei ateityje ekonominės naudos neteiks, todėl pripažįstamos sąnaudomis tą laikotarpį, kurį patiriamos.

Atlygio darbuotojams sąnaudos ir įsipareigojimai pripažįstami, jei įmonė turi teisinį įsipareigojimą ar neatšaukiamą pasižadėjimą skirti tokį atlygį darbuotojui ir gali šį įsipareigojimą patikimai įvertinti iki finansinių ataskaitų sudarymo datos.

2.17. Pajamų ir sąnaudų pripažinimas.


Pajamomis laikomas ekonominės naudos padidėjimas dėl turto naudojimo, pardavimo, perleidimo, vertės padidėjimo ar įsipareigojimų sumažėjimo per ataskaitinį laikotarpį, kai dėl to padidėja nuosavas kapitalas, išskyrus papildomus savininkų įnašus. Pajamos įvertinamos gauto arba gautino atlygio tikrąja verte.

Pardavimo pajamų dydį apsprendžia įmonės ir kliento susitarimas dėl atlygio dydžio už prekes ir/ar paslaugas, atsižvelgiant į suteiktas ir numatomas nuolaidas, parduotų prekių grąžinimą ir nukainojimą, atėmus pridėtinės vertės mokestį. Prekės laikomos parduotomis, kai pirkėjui yra perduodama visa su prekėmis susijusi rizika ir jų teikiama nauda ir sąnaudos, susijusios su prekių pardavimo sandoriu, patikimai įvertintos. Pieno tyrimų ir kitų paslaugų teikimo pajamos pripažįstamos tą laikotarpį, kada buvo atliekamos. Paslaugų teikimo pajamos pripažįstamos, kai pajamų suma ir sąnaudos, susijusios su paslaugų teikimo sandoriu ir jo pasibaigimu, patikimai įvertintos; sandoris yra baigtas ir gauta ekonominė nauda;

Sąnaudos pripažįstamos vadovaujantis kaupimo ir palyginimo principais tuo ataskaitiniu laikotarpiu, kai uždirbamos su jomis susijusios pajamos, neatsižvelgiant į pinigų išleidimo laiką. Sąnaudomis pripažįstama tik ta ankstesnių ir ataskaitinio laikotarpio išlaidų dalis, kuri tenka per ataskaitinį laikotarpį uždirbtoms pajamoms. Sąnaudos įvertinamos sumokėto ar mokėtino atlygio tikrąja verte.

Į pardavimo savikainą įtraukiama per ataskaitinį ir ankstesnius laikotarpius patirtų išlaidų suma, tenkanti per ataskaitinį laikotarpį suteiktoms paslaugoms ir parduotoms prekėms.

Veiklos sąnaudoms priskiriamos ataskaitinio laikotarpio bendrosios ir administracinės išlaidos, susijusios su įprastine įmonės veikla, ir kurios tiesiogiai nesiejamos su konkrečių ataskaitinio laikotarpio pajamų uždirbimu.

 VALSTYBĖS ĮMONĖ PIENO TYRIMAI Radvilų Dvaro g. 31 LT-48331, Kaunas	2012 m. gruodžio 31d. finansinės ataskaitos 2013 m. sausio 31 d. Nr.45F-100	Lapas 15
	<u>2012-01-01 - 2012-12-31</u> (ataskaitinis laikotarpis)	

(Visos sumos lentelėse pateiktos litais, jeigu nenurodyta kitaip)

Kitai veiklai, išskyrus finansinę ir investicinę veiklą, priskiriamas naudoto ilgalaikio materialiojo ir nematerialiojo turto perleidimo rezultatas, bei kitos tipinei veiklai nepriskirtos pajamos ar sąnaudos. Kitos veiklos pajamos pripažįstamos pagal tuos pačius pripažinimo kriterijus, kaip ir tipinės veiklos pajamos. Pardavus ilgalaikį turtą, kitos veiklos pajamomis pripažįstamas grynasis ūkinės operacijos rezultatas.

Apskaičiuotos palūkanos ir pelnas (nuostoliai), susiję su finansiniu turtu ar finansiniu įsipareigojimu, pripažįstami pajamomis (sąnaudomis) ir parodomi pelno (nuostolių) ataskaitoje kaip finansinės ir investicinės veiklos pajamos (sąnaudos). Finansinei ir investicinei veiklai priskiriama: palūkanos, baudos, delspinigiai, užsienio valiutos kurso pasikeitimo rezultatas, kitos finansinės ir investicinės veiklos pajamos ir sąnaudos.

2.18. Operacijų užsienio valiuta apskaitos būdai.

Sandoris užsienio valiuta pirminio pripažinimo metu įvertinamas finansinių ataskaitų valiuta pagal sandorio dienos valiutos kursą. Šios finansinės ataskaitos pateiktos Lietuvos Respublikos nacionaline valiuta – Litais (Lt).

Komandiruotės išlaidos, padarytos užsienio valiuta, įvertinamos finansinių ataskaitų valiuta, taikant išvykimo į komandiruotę dieną galiojantį valiutos kursą, kurį skelbia Lietuvos bankas.

Valiutiniai straipsniai balanse įvertinami litais (Lt), taikant balanso datos valiutos kursą.

Skirtumai, kurie susidaro apmokėjus valiutiniuose straipsniuose užregistruotas sumas kitu valiutos kursu nei pirminio pripažinimo metu arba paskutinių finansinių ataskaitų datą (jeigu valiutiniai straipsniai buvo pripažinti ankstesniais finansiniais metais), pripažįstami ataskaitinio laikotarpio pajamomis arba sąnaudomis.

Pelno (nuostolių) ataskaitos finansinės ir investicinės veiklos straipsnyje parodomas tik valiutos kurso pasikeitimo rezultatas (pelnas arba nuostolis dėl valiutos kurso pasikeitimo).


2.19. Neapibrėžtieji įsipareigojimai ir pobalansiniai įvykiai.

Neapibrėžtieji įsipareigojimai - tai būsimi įsipareigojimai, kurie gali atsirasti iš praeities įvykių ir kuriuos gali patvirtinti arba paneigti nevisiškai įmonės kontroliuojami neapibrėžti būsimi įvykiai arba iš praeities įvykių atsiradę esami įsipareigojimai. Nei pelno (nuostolių) ataskaitoje, nei balanse jie nerodomi, o informacija pateikiama aiškinamajame rašte. Neapibrėžtieji įsipareigojimai nuolat peržiūrimi.

Pobalansiniai įvykiai – ūkiniai įvykiai, kurie įvyksta per laikotarpį nuo balanso datos iki datos, kai finansinės ataskaitos parengtos pateikti tvirtinimui ir pasirašytos įmonės vadovo. Finansinės ataskaitos koreguojamos, jeigu po balansiniai įvykiai turi tiesioginės įtakos dar nepatvirtintų finansinių ataskaitų duomenims.

3. Aiškinamojo rašto pastabos

VĮ “Pieno tyrimai” aiškinamojo rašto pastabas - reikšmingus finansinių ataskaitų straipsnius pateikia tekste, nurodant trumpą papildomą informaciją, ir paaiškinančiose lentelėse.

 PIENO TYRIMAI VALSTYBĖS ĮMONĖ PIENO TYRIMAI Radvilų Dvaro g. 31 LT-48331, Kaunas	2012 m. gruodžio 31d. finansinės ataskaitos 2013 m. sausio 31 d. Nr.45F-100	Lapas 16
	<u>2012-01-01 - 2012-12-31</u> (ataskaitinis laikotarpis)	

(Visos sumos lentelėse pateiktos litais, jeigu nenurodyta kitaip)

3.1. Ilgalaikis turtas.

3.1.1. Nematerialusis turtas.


	Patentai, licencijos	Programinė įranga	Iš viso
Likutinė vertė praėjusių finansinių metų pabaigoje	1.038	19.712	20.750
a) Ilgalaikis nematerialusis turtas įsigijimo savikaina			
Praėjusių finansinių metų pabaigoje	9.475	380.728	390.203
Finansinių metų pokyčiai:			
– turto įsigijimas			
– kitiems asmenims perleistas ir nurašytas turtas (-)		1.684	1.684
Finansinių metų pabaigoje	9.475	379.044	388.519
b) Amortizacija			
Praėjusių finansinių metų pabaigoje	8.437	361.015	369.452
Finansinių metų pokyčiai:			
– finansinių metų amortizacija	258	7.849	8.107
– kitiems asmenims perleisto ir nurašyto turto amortizacija (-)		1.681	1.681
Finansinių metų pabaigoje	8.695	367.183	375.878
c) Likutinė vertė finansinių metų pabaigoje (a) - (b)	780	11.861	12.641

Visiškai amortizuotas nematerialusis turtas (įsigijimo vertė):

	2012.12.31	2011.12.31
Patentai, licencijos	8.180	8.180
Programinė įranga	291.786	293.469
Iš viso	299.966	301.649

Visas nematerialusis turtas naudojamas įmonės veikloje.

Programinės įrangos, patentų ir licencijų amortizacijos sąnaudos apskaitytos pelno (nuostolių) ataskaitos pardavimo savikainos ir bendrųjų ir administracinių sąnaudų straipsniuose.

 VALSTYBĖS ĮMONĖ PIENO TYRIMAI Radvilų Dvaro g. 31 LT-48331, Kaunas	2012 m. gruodžio 31d. finansinės ataskaitos 2013 m. sausio 31 d. Nr.45F-100	Lapas 17
	2012-01-01 - 2012-12-31 (ataskaitinis laikotarpis)	


(Visos sumos lentelėse pateiktos litais, jeigu nenurodyta kitaip)

3.1.2. Materialusis turtas.

	Pastatai ir statiniai	Transporto priemonės	Kita įranga, prietaisai, įrankiai ir įrenginiai	Iš viso
Likutinė vertė praėjusių finansinių metų pabaigoje	13.523.665	407.466	4.134.174	18.065.305
a) Įsigijimo savikaina				
Praėjusių finansinių metų pabaigoje	15.993.512	1.925.003	19.148.104	37.066.619
Finansinių metų pokyčiai:				
– turto įsigijimas		133.476	388.914	522.390
– perleistas ir nurašytas turtas (-)		307.114	619.558	926.672
Finansinių metų pabaigoje	15.993.512	1.751.365	18.917.460	36.662.337
b) Nusidėvėjimas				
Praėjusių finansinių metų pabaigoje	2.469.847	1.517.537	15.013.930	19.001.314
Finansinių metų pokyčiai:				
– finansinių metų nusidėvėjimas	612.242	131.867	1.053.389	1.797.498
– kitiems asmenims perleisto ir nurašyto turto nusidėvėjimas (-)		307.111	619.534	926.645
Finansinių metų pabaigoje	3.082.089	1.342.293	15.447.785	19.872.167
c) Likutinė vertė finansinių metų pabaigoje				
(a) - (b)	12.911.423	409.072	3.469.675	16.790.170

Įmonė yra lizingo būdu įsigijusi pieno mėginių tyrimo įrangos. Per 2012 m. ataskaitinį laikotarpį, pasibaigusį 2012 m. gruodžio 31d., įmonė baigė lizingo mokėjimus už išpilstymo sistemą ir bendro bakterijų skaičiaus tyrimo įrangą. Per šiuos metus lizingo būdu įsigytas vienas pieno mėginių transportavimui skirtas krovinis automobilis. Informacija apie lizingo būdu įsigytą turtą:

	2012.12.31		2011.12.31	
	Transporto priemonės	Kita įranga, prietaisai, įrankiai ir įrenginiai:	Transporto priemonės	Kita įranga, prietaisai, įrankiai ir įrenginiai:
Likutinė vertė praėjusių finansinių metų pabaigoje	0	1.060.802	0	1.475.639
a) Įsigijimo savikaina				
- Praėjusių finansinių metų pabaigoje		3.594.704		3.594.704
- Finansinių metų pokyčiai + / (-)	101.657	-1.621.401		-
Laikotarpio pabaigoje	101.657	1.973.303	0	3.594.704
b) Nusidėvėjimas				
Praėjusių finansinių metų pabaigoje		2.533.902		2.119.065
Finansinių metų pokyčiai:				
– finansinių metų nusidėvėjimas	2.602	391.748		414.837
– finansinių metų pokyčiai + / (-)		-1.408.904		
Laikotarpio pabaigoje	2.602	1.516.746	0	2.533.902
c) Likutinė vertė laikotarpio pabaigoje (a) - (b)	99.055	456.557	0	1.060.802

 PIENO TYRIMAI	VALSTYBĖS ĮMONĖ PIENO TYRIMAI Radvilų Dvaro g. 31 LT-48331, Kaunas	2012 m. gruodžio 31d. finansinės ataskaitos 2013 m. sausio 31 d. Nr.45F-100	Lapas 18
		<u>2012-01-01 - 2012-12-31</u> (ataskaitinis laikotarpis)	

(Visos sumos lentelėse pateiktos litais, jeigu nenurodyta kitaip)

Visiškai nusidėvėjęs, bet dar naudojamas ilgalaikis materialusis turtas ir jo įsigijimo savikaina:

	2012.12.31	2011.12.31
Transporto priemonės	1.032.345	1.128.716
Kita įranga, prietaisai, įrankiai ir įrenginiai	9.128.324	9.329.309
Iš viso	10.160.669	10.458.025

VĮ "Pieno tyrimai" turtas įkeistas AB SEB bankui, gaunant kreditą laboratorijos pastato rekonstrukcijai.

	2012.12.31	[keitimo pabaigos data
Pastatas ir statiniai	12.911.423	2016.01.16
Transporto priemonės	140.204	2016.01.16
Kita įranga, prietaisai, įrankiai ir įrenginiai	956.811	2016.01.16
Iš viso	14.008.438	


Įmonė veikoje nenaudojo krovininio konvejerio su apsauginio stabdymo sistema, kurio įsigijimo vertė 36 830 Lt ir likutinė vertė 21 Lt. Šis įrenginys metų pabaigoje dėl jo gedimo buvo išmontuotas.

Ilgalaikio materialiojo turto nusidėvėjimo sąnaudos apskaitytos pelno (nuostolių) ataskaitos pardavimo savikainos ir bendrųjų ir administracinių sąnaudų straipsniuose.

3.1.3. Atidėto mokesčio turtas.

Atidėto pelno mokesčio turto pasikeitimai per metus:

Atidėto mokesčio turtas	Ilgalaikio turto minimalios įsigijimo vertės padidinimas	Atidėjimų išėtinėms išmokoms suformavimas	Iš viso
2010 m. gruodžio 31 d.	4.023	11.592	15.615
Pripažinta pelno (nuostolių) ataskaitoje	-5.970	11.592	5.622
Laikinių skirtumų koregavimas dėl nurašyto turto	345		345
2011 m. gruodžio 31 d.	4.023	11.592	15.615
Pripažinta pelno (nuostolių) ataskaitoje	-3.397	3.468	71
Koregavimas dėl pasikeitimų		805	805
2012 m. gruodžio 31 d.	626	15.865	16.491

 PIENO TYRIMAI	VALSTYBĖS ĮMONĖ PIENO TYRIMAI Radvilų Dvaro g. 31 LT-48331, Kaunas	2012 m. gruodžio 31d. finansinės ataskaitos 2013 m. sausio 31 d. Nr.45F-100	Lapas 19
		<u>2012-01-01 - 2012-12-31</u> (ataskaitinis laikotarpis)	

(Visos sumos lentelėse pateiktos litais, jeigu nenurodyta kitaip)

Atidėto pelno mokesčio turtas (16.491 Lt):

Atgautinas per 12 mėn.	10.031
Atgautinas po 12 mėn.	6.460

3.2. Atsargos.

Bendra atsargų balansinė vertė pagal atsargų rūšis:


	2012.12.31	2011.12.31
Žaliavos ir komplektavimo gaminiai:	669.996	633.696
- įvairios medžiagos ir priemonės tyrimų atlikimui	255.613	221.078
- reagentai	211.860	220.818
- atsarginės dalys	145.466	143.587
- inventorius ir kitos įvairios atsargos	50.782	41.979
- kuras ir tepalai	5.270	6.087
- medžiagos (alkoholis)	1.005	147
Pirktos prekės, skirtos perparduoti		107
Iš viso	669.996	633.803

Atsargų, laikomų pas trečiuosius asmenis, ataskaitinių metų pabaigoje nebuvo. Atsargos yra neįkeistos.

3.3. Išankstiniai apmokėjimai .

Balanso straipsnyje išankstiniai apmokėjimai apskaityti mokėjimai tiekėjams už prekes, kitą trumpalaikį turtą ir paslaugas, kurias šie tiekėjai pateiks įmonei sekančiais finansiniais metais. Šiame straipsnyje taip pat parodytos iš anksčiau sumokėtos sumos, kurios priskiriamos tolygiai besikaupiančioms sąnaudoms.

	2012.12.31	2011.12.31
Išankstiniai mokėjimai:	54.932	38.985
Litideal, UAB	46.182	32.949
Įsigijimai iš fizinio asmens (verslo liudijimas)	5.000	-
Kiti mokėjimai	3.750	6.036
Kaupiamos sąnaudos:	60.138	42.025
Draudimas turto ir profesinės rizikos	27.128	22.123
Kompiut. tinklo ir kt. kompiut. sistemų palaikymas	21.286	13.386
Įvairios kompiuterinės licencijos	2.124	1.778
Metinis mokestis už krovininių automobilių naudojimą	4.157	2.529
Prenumerata	1.210	1.443
Kitos	4.233	766
Iš viso	115.070	81.010

 VALSTYBĖS ĮMONĖ PIENO TYRIMAI Radvilų Dvaro g. 31 LT-48331, Kaunas	2012 m. gruodžio 31d. finansinės ataskaitos 2013 m. sausio 31 d. Nr.45F-100	Lapas 20
	<u>2012-01-01 - 2012-12-31</u> (ataskaitinis laikotarpis)	


(Visos sumos lentelėse pateiktos litais, jeigu nurodyta kitaip)

3.4. Per vienerius metus gautinos sumos.

Apskaitytos su įmonės prekybine veikla (pirkėjų skolos už atliktus pieno mėginių kokybės ir sudėties tyrimus ir kt.) susijusios pirkėjų skolos ir kitos gautinos sumos, kurias sudaro išankstiniai mokėjimai biudžetui, įmonės atskaitingiems asmenims ir kt. mokėjimai, nesusiję su tipine įmonės veikla. Šių skolų gražinimo terminas ne ilgesnis kaip 12 mėnesių. Balanse parodytos gautinos sumos, atėmus abejotinų skolų dalį.

Pirkėjų skolas ataskaitiniu laikotarpiu sudarė:

	2012.12.31	2011.12.31
Pirkėjų skolos už atliekamus pieno kokybės ir sudėties tyrimus, atliekamus pagal Pieno supirkimo taisyklių ir kt. teisės aktų reikalavimus:	776.886	779.779
Gyvulių produktyvumo kontrolė, UAB	304.700	315.740
Rokiškio sūris, AB	76.319	79.757
Pieno žvaigždės, AB	61.344	59.392
Žemaitijos pienas, AB	54.449	56.125
Vilkyškių pieninė, AB	35.913	35.996
Marijampolės pieno konservai, UAB	24.254	24.174
Lietuviškas pienelis, KB	22.471	11.561
Pieno puta kooperatyvas	13.049	13.710
Pienas LT, ŽŪK	11.780	12.386
Dzūkijos pienas, KB	11.703	12.110
Sintautų pienas, ŽŪK	9.914	11.140
Melbras, ŽŪK	8.917	8.819
Dobilo lapas, ŽŪK	8.159	8.835
Pieno upės, UAB	7.912	7.705
Pieno gėlė, ŽŪKB	7.881	7.409
Rešketėnai, ŽŪK	7.533	7.172
Glinsko Vaclovo gamybinė įmonė	6.997	14.579
Pamario pienas, ŽŪKB	6.172	3.207
Senoji kryžkelė, ŽŪK	5.356	5.381
Pakražantis, ŽŪK	5.236	4.960
Suvalkijos pienas, ŽŪK	5.000	5.825
Pakražantė, UAB	4.450	4.003
Šalva, UAB	4.449	4.216
Žalioji lanka, KB	4.415	4.647
Kiti	68.513	60.930

 VALSTYBĖS ĮMONĖ PIENO TYRIMAI Radvilų Dvaro g. 31 LT-48331, Kaunas	2012 m. gruodžio 31d. finansinės ataskaitos 2013 m. sausio 31 d. Nr.45F-100	Lapas 21
	2012-01-01 - 2012-12-31 (ataskaitinis laikotarpis)	


(Visos sumos lentelėse pateiktos litais, jeigu nenurodyta kitaip)

Pirkėjų skolos už kitus tyrimus, paslaugas ir pardavimus:	325.366	258.873
Nacionalinis maisto ir veterinarijos rizikos	110.276	44.978
Rokiškio sūris, AB	34.988	39.501
Pieno žvaigždės, AB	29.118	30.416
Jekabpils SIA	24.298	4.492
Žemaitijos pienas, AB	12.735	22.688
Vilkyškių pieninė, AB	11.198	11.730
Pienas LT, ŽŪK	10.052	11.854
Valstybinė maisto ir veterinarijos tarnyba	9.051	0
Gyvulių produktyvumo kontrolė, UAB	8.764	8.828
Horeca consulting, UAB	6.767	6.665
Marijampolės pieno konservai, UAB	5.255	6.643
Plastonas, IĮ	4.945	2.800
Dzese, PKS	4.387	4.822
Pieno puta kooperatyvas	3.946	2.338
MGL Baltija, UAB	3.849	1.755
Pamario pienas, ŽŪKB	3.772	2.144
Glinsko Vaclovo gamybinė įmonė	3.437	2.063
Lietuviškas ūkis, ŽŪK	2.715	2.600
Lietuviškas pienelis, KB	2.495	1.395
Kiti	33.317	51.161
Iš viso	1.102.252	1.038.652

Skolos, kurios yra uždelstos mažiau nei 360 dienų nėra laikomos nuvertėjusiomis, jeigu nėra gautos informacijos apie nemokumą ar kitos neigiamos informacijos. Pradelstos pirkėjų skolos:

	iki 30	31 - 60	61 -180	Iš viso pradelsta
Pirkėjų skolos už atliekamus pieno kokybės ir sudėties tyrimus, atliekamus pagal Pieno supirkimo taisyklių ir kt. teisės aktų reikalavimus:	20.223			20.223
Pirkėjų skolos už kitus tyrimus, paslaugas ir pardavimus:	34.068	20.889	60.769	115.726
Iš viso	54.291	20.889	60.769	135.949

Balanso B.II.2. dalyje parodytos visos kitos per 12 mėnesių nuo balanso datos gautinos sumos, kurios nepateikiamos kitose balanso eilutėse. Kitas gautinas sumas sudaro:

 VALSTYBĖS ĮMONĖ PIENO TYRIMAI Radvilų Dvaro g. 31 LT-48331, Kaunas	2012 m. gruodžio 31d. finansinės ataskaitos 2013 m. sausio 31 d. Nr.45F-100	Lapas 22
	<u>2012-01-01 - 2012-12-31</u> (ataskaitinis laikotarpis)	

(Visos sumos lentelėse pateiktos litais, jeigu nenurodyta kitaip)

	2012.12.31	2011.12.31
Lietuvos draudimas AB		2.338
Atskaitingi asmenys		841
Kitos gautinos skolos	748	175
Nacionalinė mokėjimo agentūra prie ŽŪM	12.264	
Biudžeto skola įmonei	50.022	97.901
Iš viso:	63.034	101.255

Skolos, sumažintos ankstesnių metų abejotinių skolų sumomis. Abejotinos įmonės skolos ataskaitiniu laikotarpiu nekito.

	2012.12.31	2011.12.31
Aktivitus, UAB	18.194	18.194
Ryliškis Tomas	3.945	3.945
SVJ, UAB	491	491
Iš viso	22.630	22.630

3.5. Pinigai.

	2012.12.31	2011.12.31
Grynieji pinigai kasoje	5.370	16.265
Pinigai banko sąskaitose	741.211	1.017.798
Pinigai banko sąskaitose užsienio valiuta	26.231	57.003
Iš viso	772.812	1.091.066

3.6. Kapitalas.


Įmonės savininko kapitalas suformuotas LR Valstybės ir savivaldybės įmonių įstatymo nustatyta tvarka. Įmonės savininko teises ir pareigas įgyvendinanti institucija yra Lietuvos Respublikos Žemės ūkio ministerija. Įmonės savininko kapitalas ataskaitiniu laikotarpiu nekito ir sudarė 11 622 479 Lt.

3.7. Rezervų sudarymo tikslai ir naudojimo apribojimai.

Privalomojo rezervo dydis 2012-12-31 sudarė 1 162 248 Lt, t.y. 10 proc. nuo savininko kapitalo vertės. Šį rezervą galima būtų panaudoti tik būsimiems nuostoliams padengti, jeigu tokie susidarytų.

Dėl kitų rezervų sudarymo ir panaudojimo Valdybos pritarimu sprendžia Steigėjas.

2011 m. pelno paskirstymo rezultatus ir pervedimus iš rezervų į 2012 m. pelno paskirstymą pateikiame šioje lentelėje:

 PIENO TYRIMAI	VALSTYBĖS ĮMONĖ PIENO TYRIMAI Radvilų Dvaro g. 31 LT-48331, Kaunas	2012 m. gruodžio 31d. finansinės ataskaitos 2013 m. sausio 31 d. Nr.45F-100	Lapas 23
		<u>2012-01-01 - 2012-12-31</u> (ataskaitinis laikotarpis)	


(Visos sumos lentelėse pateiktos litais, jeigu nenurodyta kitaip)

Rezervų pavadinimas	Rezervų likutis, rezervas pervedus į 2011 m. pelno paskirstymą, Lt	Per 2012 m. pervesta į rezervas, po 2011 m. pelno paskirstymo patvirtinimo, (Lt)	Rezervų likutis 2012m. gruodžio 31 d.	Per 2012 m. panaudoti rezervai, (Lt)	Perve-- dimai iš rezervų į 2012 m. pelno paskirstymą, (Lt)	Rezervų likutis susidarys rezervas pervedus į 2012 m. pelno paskirstymą, Lt (2+3-5)
Privalomasis rezervas	284.825	877.423	1.162.248	0	0	1.162.248
Kiti rezervai :	27.799	1.692.320	1.720.119	1.571.627	1.571.627	148.492
Darbuotojų premijoms, socialinėms kultūrinėms reikmėms ir kt. tikslams	27.799	180.000	207.799	59.307	59.307	148.492
Ilgalaikių finansinių įsipareigojimų dengimui	0	1.137.931	1.137.931	1.137.931	1.137.931	0
Ilgalaikio turto įsigijimui	0	374.389	374.389	374.389	374.389	0
Rezervai, iš viso:	312.624	2.569.743	2.882.367	1.571.627	1.571.627	1.310.740

3.8. Pelno paskirstymo projektas.

VĮ "Pieno tyrimai" pelnas skirstomas Valstybės ir savivaldybės įstatymo nustatyta tvarka. Kartu su finansinėmis ataskaitomis pateikiamas tvirtinimui pelno (nuostolių) paskirstymo projektas:

Straipsniai	Suma
Grynasis finansinių metų rezultatas – pelnas (nuostoliai)	733.277
Paskirstytinas rezultatas - pelnas (nuostoliai) – finansinių metų pabaigoje	733.277
Pervedimai iš rezervų	1.571.627
Paskirstytinas pelnas (nuostoliai)	2.304.904
Pelno paskirstymas:	2.304.904
į valstybės biudžetą mokama įmonės pelno dalis	366.639
į kitus rezervas :	1.938.265
iš jų: darbuotojų premijoms, socialinėms - kultūrinėms reikmėms ir kitiems tikslams	200.000
ilgalaikių finansinių įsipareigojimų dengimui	1.255.691
ilgalaikio turto įsigijimui	482.574

 VALSTYBĖS ĮMONĖ PIENO TYRIMAI Radvilų Dvaro g. 31 LT-48331, Kaunas	2012 m. gruodžio 31d. finansinės ataskaitos 2013 m. sausio 31 d. Nr.45F-100	Lapas 24
	2012-01-01 - 2012-12-31 (ataskaitinis laikotarpis)	

(Visos sumos lentelėse pateiktos litais, jeigu nenurodyta kitaip)

3.9. Dotacijos, subsidijos.

Per 2012 m. įmonė atliko žalio pieno riebalų tyrimus superkamo pieno kvotų administravimo reikmėms už 245.270 Lt, kurie yra finansuojami 2012m. Žemės ūkio, maisto ūkio ir kaimo plėtros politikos formavimo ir administravimo programos (01 03) lėšomis. Šios lėšos buvo apskaitomos kaip pajamų dotacija. 2012 m. Lietuvos kaimo plėtros 2007-2013 metų programos priemonės „Techninės pagalbos“ veiklos srityje „Nacionalinis kaimo tinklas“ lėšomis įmonė vykdė projektą „Dalyvavimas Tarptautinės pienininkystės federacijos (International Dairy Federation, IDF) renginiuose: Analitinėje savaitėje ir Pasauliniame pienininkystės kongrese (International Summit) bei informacijos sklaida“. Šiam projektui vykdyti skirta 12 664 Lt parama, kurią administruoja Nacionalinė mokėjimo agentūra prie Žemės ūkio ministerijos. Ši parama apskaityta kaip pajamų dotacija.


Per 2012 m. ataskaitinį laikotarpį dotacijų lėšomis įsigyto ankstesniais laikotarpiais (2005-2008m.) turto nusidėvėjimas sudarė 32 343 Lt. Šia suma mažinamas balanso straipsnis „Dotacijos, subsidijos“ ir kompensuojamų sąnaudų straipsnis.

Dotacijų (subsidijų) rūšis	Likutis 2011 m. gruodžio 31 d.	Gautos dotacijų (subsidijų) sumos	Panaudotų dotacijų (subsidijų) sumos	Likutis 2012 m. gruodžio 31 d.
Turto	44.865	0	32.343	12.522
Pajamų	0	257.534	257.534	0
Iš viso	44.865	257.534	289.877	12.522

3.10. Mokėtinos skolos, lizingo (finansinės nuomos) sutarčių įsipareigojimai.

Informacija apie įmonės turimus ilgalaikius ir trumpalaikius įsipareigojimus:

Mokėtinų sumų skaidymas pagal rūšis	2012.12.31		2011.12.31	
	Per vienerius finansinius metus	Po vienerių metų, bet ne vėliau kaip per penkerius metus	Per vienerius finansinius metus	Po vienerių metų, bet ne vėliau kaip per penkerius metus
Finansinės skolos:	1.255.691	2.303.457	1.731.017	3.466.178
Lizingo (finansinės nuomos) ar panašūs įsipareigojimai	117.760	46.692	593.086	71.480
Kredito įstaigoms	1.137.931	2.256.765	1.137.931	3.394.698
Skolos tiekėjams	283.926	-	267.046	-
Kauno energija, UAB	53.510	-	44.903	-
Lukoil Baltija, UAB	49.311	-	51.235	-
LESTO AB	49.176	-	41.243	-

 VALSTYBĖS ĮMONĖ PIENO TYRIMAI Radvilų Dvaro g. 31 LT-48331, Kaunas	2012 m. gruodžio 31d. finansinės ataskaitos 2013 m. sausio 31 d. Nr.45F-100			Lapas 25
	2012-01-01 - 2012-12-31 (ataskaitinis laikotarpis)			

(Visos sumos lentelėse pateiktos litais, jeigu nenurodyta kitaip)

Apšildymo ir ventiliacijos automatizavimo	21.985	-	14.399	-
Lietuvos draudimas AB, Kauno fil.	18.698	-	12.463	-
Plasteksus,UAB	16.811	-	22.070	-
Proact Lietuva ,UAB	14.462		0	
Alsotana,UAB	9.389		0	
Ūkininko patarėjas UAB	8.470		0	
Trunda ir Ko, UAB	5.969	-	14.370	-
Pakmarkas UAB	5.931		0	
Eproma UAB	5.079	-	12.076	-
SDG kodas, UAB	0	-	8.851	-
Auditorių aljanso investicijos,UAB	0	-	8.168	-
Valstybės iniciatyvos, Viešoji įstaiga	0	-	4.840	-
Kitos skolos	25.135	-	32.430	-
Gauti išankstiniai apmokėjimai	37.671	-	20.921	-
Žemės ūkio ministerija	35.139	-	19.025	-
Horeca consulting, UAB	1.500	-	1.500	-
Kiti išankstiniai apmokėjimai	1.032	-	396	-
Su darbo santykiais susiję įsipareigojimai	342.046	41.413	472.961	41.132
Valst.soc.draud.fondo valdyba prie SADM	4.045	-	191.777	-
Kauno apskrities VMI (mokestis į garantinį fondą)	826,11	-	481	-
Atostoginių kaupimai	270.706	-	244.553	-
Atidėjimai dėl išeitinių mokėjimo darbuotojams išeinant į pensiją	66.469	41.413	36.150	41.132
Kitos mokėtinos sumos ir trumpalaikiai įsipareigojimai	27.617	-	23.674	-
Kauno apskrities VMI (mokėtinas PVM)	18.085	-	12.935	-
Kauno apskrities VMI (taršos mokestis iš mobilių taršos šaltinių)	3.673	-	3.490	-
Sukauptos sąnaudos	5.856	-	7.246	-
Kitos mokėtinos sumos ir trumpalaikiai įsipareigojimai	3	-	3	-
IŠ VISO:	1.946.951	2.344.870	2.515.619	3.507.310

Pradelstų kreditorinių įsipareigojimų įmonė neturi.

Įmonė pasinaudojo ilgalaikiu kreditu rekonstrukcijos darbams iš AB SEB banko, pritaikant pastatą pieno tyrimų laboratorijai. Informacija apie ilgalaikį kreditą:

Mokėjimų vykdymas (pradžia/pabaiga)	2006.06.01/2016.01.16
Bendra gauta paskolos suma	10.886.077



VALSTYBĖS ĮMONĖ
PIENO TYRIMAI
Radvilų Dvaro g. 31
LT-48331, Kaunas

2012 m. gruodžio 31d. finansinės ataskaitos
2013 m. sausio 31 d. Nr.45F-100

Lapas 26

2012-01-01 - 2012-12-31
(ataskaitinis laikotarpis)

(Visos sumos lentelėse pateiktos litais, jeigu nurodyta kitaip)

Palūkanų norma, proc.:

Marža 0,098
Kintama dalis VILIBOR 1 mėn.

Įmonės įsiskolinimą kredito įstaigoms, atlikus mokėjimus dėl ilgalaikės banko paskolos per ataskaitinį laikotarpį, sudarė:

	2012.12.31	2011.12.31
Sumokėta palūkanų	34.324	73.701
Gražinta paskolos per ataskaitinį laikotarpį	1.137.931	1.137.931
Įsipareigojimo kredito įstaigoms likutis iš viso	3.394.696	4.532.629
t.sk.: per vienerius metus	1.137.931	1.137.931
po vienerių metų	2.256.765	3.394.698
Vidutinė palūkanų norma, proc.	0,82	1,44

Ataskaitiniu laikotarpiu įmonė lizingo būdu įsigijo pieno mėginių transportavimui skirtą krovinį automobilį ir užbaigė lizingo mokėjimus pagal dvi lizingo sutartis, kurios buvo sudarytos pieno tyrimo įrangos įsigijimui. Įmonės lizingo įsipareigojimai:


Lizingo paskirtis	Tyrimo įrangos įsigijimas	Automobilio įsigijimas
Mokėjimų vykdymas (Pradžia/pabaiga)	2008.03.05/2013.03.30	2012.10.01/2015.10.05
Pradinė lizingo įsipareigojimų suma pagal sutartis	2.323.276	123.006
Palūkanų norma, proc.:		3,55
Marža	1,10	-
Kintama dalis	EUR LIBOR 6 mėn.	-

Dėl per ataskaitinį laikotarpį atliktų mokėjimų, įmonės lizingo įsipareigojimus sudarė:

	2012.12.31	2011.12.31
Sumokėta lizingo palūkanų	9.536	25.051
Lizingo įmokos per ataskaitinį laikotarpį	599.001	609.043
Lizingo įsipareigojimų likutis iš viso	164.452	664.566
t.sk.: per vienerius metus	117.760	593.086
po vienerių metų	46.692	71.480
Palūkanų likutis	4.020	11.195

3.11. Pelno mokestis.

Ataskaitiniu laikotarpiu atlikti šie pelno mokesčio įsipareigojimų ir atidėtojo pelno mokesčio turto priskaitymai, kurie turėjo įtakos grynajam įmonės veiklos rezultatui:

 VALSTYBĖS ĮMONĖ PIENO TYRIMAI Radvilų Dvaro g. 31 LT-48331, Kaunas	2012 m. gruodžio 31d. finansinės ataskaitos 2013 m. sausio 31 d. Nr.45F-100	Lapas 27
	<u>2012-01-01 - 2012-12-31</u> (ataskaitinis laikotarpis)	

(Visos sumos lentelėse pateiktos litais, jeigu nenurodyta kitaip)

	2012 m.	2011 m.
Pelno mokesčio sąnaudos	141.388	194.734
Atidėtojo mokesčio turto dėl 2009 m. IT minimalios vertės didinimo tikslinimas	3.397	5.970
Atidėtojo mokesčio turtas dėl atidėjimų išėtinėms išmokoms	-4.273	-11.592
Pelno mokesčio priskaitymai pelno (nuostolių) ataskaitoje	140.512	189.112

Pelno mokesčių įsipareigojimus sudaro:

	2012.12.31	2011.12.31
Priskaityta pelno mokesčio suma už ataskaitinį laikotarpį	141.388	194.734
Sumokėto avansinio pelno mokesčio dalimi dengiamas įsipareigojimas	141.388	194.734
Pelno mokesčio įsipareigojimas ataskaitinio laikotarpio pabaigai	0	0

3.12. Neapibrėžtieji ir nebalansiniai įsipareigojimai.

- Įsipareigojimai pagal nuomos sutartis:

Įmonė nuomojasi lengvuosius automobilius. Būsimos bendros nuomos įmokos pagal sutartis yra šios:

	Nuomojamo turto įsigijimo vertė	Nuomos mokesčio dydis, (be PVM) per mėn.	Nuomos laikotarpiai
Nuomojami lengvieji automobiliai	391.915	6.918	2012 m. - 2015 m.

- Informacija apie panaudos būdu naudojamą turtą.

	Panaudos laikotarpis	Vertė
Žemės sklypo nuoma Radvilų g.31, Kaunas	iki 2075 m. birželio 30 d.	60.759
Įvairūs įrengimai	neterminuota	2.109

- Informacija apie išnuomotą turtą

	Išnuomoto turto įsigijimo vertė, Lt	Nuomos mokesčio dydis, Lt (be PVM)	Nuomos laikotarpiai
Valgyklos patalpos	1.699.383	463	iki 2018 m. gruodžio 01 d.

Suteiktų arba neatšaukiamai (negrąžinamai) pažadėtų įmonės garantijų įmonė neturi.



VALSTYBĖS ĮMONĖ
PIENO TYRIMAI
Radvilų Dvaro g. 31
LT-48331, Kaunas

2012 m. gruodžio 31d. finansinės ataskaitos
2013 m. sausio 31 d. Nr.45F-100

Lapas 28

2012-01-01 - 2012-12-31
(ataskaitinis laikotarpis)

(Visos sumos lentelėse pateiktos litais, jeigu nenurodyta kitaip)

3.13. Prekių ir paslaugų pardavimų pajamų sumos.


Pardavimų pajamos grupuojamos pagal atliekamų paslaugų paskirtį bei pobūdį, atsižvelgiant į užsakovus:

	2012.12.31	2011.12.31
Pieno sudėties ir kokybės tyrimai:	11.835.728	12.003.797
Pagal pieno supirkimo taisyklių reikalavimus atliekami tyrimai	7.489.948	7.692.469
iš ŽŪM vykdomos programos	3.348.743	3.859.587
iš Pieno supirkėjai	3.338.834	3.054.349
iš Pieno pardavėjai (gamintojai)	802.371	778.533
Tyrimai, atliekami gyvulių produktyvumo kontrolei	2.758.423	2.835.521
Tyrimai ir paslaugos tiesiogiai parduodantiems pieną ir jo produktus	19.338	20.021
Pieno tyrimai užsakovams pageidaujant	1.568.019	1.455.786
iš Papildomi tyrimai per bendrą sistemą	676.923	853.750
iš Tyrimai ir paslaugos Latvijos ūkiams	169.786	175.783
iš Papildomi tyrimai (EKA ir komercinės sutartys)	721.310	426.252
Kiti pieno tyrimai, paslaugos ir pardavimai:	1.889.670	2.065.962
Mėginių surinkimas iš gamintojų	449.767	454.612
Vienkartiniai indeliai (pagal PST)	481.736	513.205
Mėginių formavimas ligų tyrimui	196.469	206.713
Kiti pardavimai (etiketės, br.kodai, dėžutės ir pan.)	188.520	328.430
Chloramfenikolio nustatymas	254.258	100.988
iš Kontroliniai mėginiai	118.256	114.061
iš Mastito sukėlėjų nustatymas	113.778	86.171
Kalibraciniai mėginiai	36.976	34.853
Tetraciklino kontrol.mėg.	0	5.728
Tetraciklino tyrimas	41.696	213.766
Tarplaboratoriniai tyrimai ir tyrimai pamatiniais metodais	8.214	7.434
Iš viso tipinės veiklos pajamų	13.725.398	14.069.759

3.14. Sąnaudos.

Su audito įmonių paslaugomis susijusios sąnaudos:

	2012 m.	2011 m.
Finansinių ataskaitų auditas	5.990	7.000
Akreditacijos ir akreditacijos priežiūros auditai	1.610	8.854
Iš viso	7.600	15.854

 PIENO TYRIMAI	VALSTYBĖS ĮMONĖ PIENO TYRIMAI Radvilų Dvaro g. 31 LT-48331, Kaunas	2012 m. gruodžio 31d. finansinės ataskaitos 2013 m. sausio 31 d. Nr.45F-100	Lapas 29
		<u>2012-01-01 - 2012-12-31</u> (ataskaitinis laikotarpis)	


(Visos sumos lentelėse pateiktos litais, jeigu nenurodyta kitaip)

Ataskaitiniu laikotarpiu su personalu susijusios sąnaudos:

	2012 m.	2011 m.
Darbo užmokesčio sąnaudos	4.667.017	4.495.145
gamybos tiesioginės	3.669.729	3.613.583
bendrosios ir administracinės	997.288	881.562
Socialinio draudimo sąnaudos	1.459.626	1.442.665
gamybos tiesioginės	1.131.935	1.115.948
bendrosios ir administracinės	327.691	326.717
Kvalifikacijos kėlimo sąnaudos	21.327	39.011
gamybos tiesioginės	9.656	11.186
bendrosios ir administracinės	11.671	27.825
Iš viso	6.147.970	5.976.821

Įmonės sąnaudos pagal jų pobūdį:

	2012.12.31	2011.12.31
1. KINTAMOS	3.412.964	3.465.600
1.1. Gamybos tiesioginės kintamos	3.412.964	3.465.600
Tyrimo medžiagos ir priemonės	1.883.916	1.934.181
Darbo užmokestis ir socialinis draudimas	1.529.048	1.531.418
2. PASTOVIOS	9.436.325	9.374.844
2.1. Gamybos tiesioginės pastovios	6.600.988	6.594.308
Transportas (kuras, remontas ir eksploatacija ir kt. transporto sąnaudos)	681.273	657.665
Darbo užmokestis ir socialinis draudimas	3.272.616	3.198.113
Gamybinių patalpų ir įrengimų nusidėvėjimas	1.445.934	1.439.339
Gamybinių įrengimų eksploatacija	598.567	385.939
Komunaliniai patarnavimai, nuoma ir kt. patalpų išlaikymo	458.554	391.516
Administravimo priemonės: kanceliarinės, pašto, telefono, komandiruočių ir kt.	62.873	105.033
Kitos(draudimas, inventorių, prietaisų patikra ir techninė priežiūra, patalpų apsauga, priešgaisrinių sistemų tech. priežiūra, prenumerata ir kt.)	81.171	416.703
2.2. Bendrosios, administracinės sąnaudos ir mokesčiai priskiriami sąnaudoms	2.835.337	2.780.536
IŠ VISO	12.849.289	12.840.444

 VALSTYBĖS ĮMONĖ PIENO TYRIMAI Radvilų Dvaro g. 31 LT-48331, Kaunas	2012 m. gruodžio 31d. finansinės ataskaitos 2013 m. sausio 31 d. Nr.45F-100	Lapas 30
	<u>2012-01-01 - 2012-12-31</u> (ataskaitinis laikotarpis)	

(Visos sumos lentelėse pateiktos litais, jeigu nenurodyta kitaip)

3.15. Finansinės ir investicinės veiklos pajamos ir sąnaudos.

Finansinės ir investicinės veiklos pajamos ir sąnaudas sudaro:

	2012.12.31	2011.12.31
a) Finansinės veiklos pajamos	168	2.006
Banko palūkanos	168	2.006
b) Finansinės veiklos sąnaudos	46.426	99.408
Palūkanos už paskolą	34.324	73.701
Lizingo palūkanos	9.536	25.051
Atidėjimų palūkanos	2.112	
Valiutos kursų skirtumų suma pripažinta sąnaudomis	287	58
Baudos ir delspinigiai	167	598
c) Finansinės veiklos rezultatas (a - b)	-46.258	-97.402

3.16. Vadovams ir susijusiems asmenims priskaičiuotos pinigų sumos, kitas perleistas turtas bei suteiktos garantijos.

Per ataskaitinį laikotarpį, vadovaujantis 2002 m. rugpjūčio 23 d. Lietuvos Respublikos vyriausybės nutarimo Nr.1341 „Dėl valstybės įmonių ir valstybės kontroliuojamų akcinių bendrovių, uždarytų akcinių bendrovių administracijos vadovų, jų pavaduotojų ir vyriausiųjų finansininkų darbo apmokėjimo“ reikalavimais, įmonės direktoriui ir vyriausiajam finansininkui buvo išmokėtos su darbo santykiais susijusios išmokos:

	2012.12.31	2011.12.31
Per ataskaitinį laikotarpį apskaičiuotos sumos vadovams, susijusios su darbo santykiais:	154.024	151.843
- pagrindinis darbo užmokestis (pastovioji dalis)	98.874	91.904
- pagrindinis darbo užmokestis (kintama dalis)	55.150	59.939

Kitų su darbo santykiais susijusių išmokų, paskolų, garantijų ar kitų reikšmingų sumų vadovams nebuvo išmokėta ar suteikta.

Valdybos nariams atlygis nėra numatytas, jokių išmokų, perleisto turto ar suteiktų garantijų jiems nebuvo suteikta.

3.17. Pobalansiniai įvykiai

Pobalansinių įvykių, turinčių reikšmingos įtakos įmonės veiklai ir jos tęstinumui, nebuvo.

Direktorius

Vyr. finansininkė



Saulius Savickis

Asta Urbonienė



VALSTYBĖS ĮMONĖ „PIENO TYRIMAI“

**VEIKLOS ATASKAITA
UŽ DVYLIKOS MĖNESIŲ LAIKOTARPĮ,
PASIBAIGUSĮ 2012 m. gruodžio 31 d.**

VALSTYBĖS ĮMONĖS “PIENO TYRIMAI” 2012 m. VEIKLOS ATASKAITA

2013 m. vasario 29 d., Nr.16D – 8

Kaunas

1. Ataskaitinis laikotarpis, už kurį parengta veiklos ataskaita.

Veiklos ataskaita parengta už laikotarpį nuo 2012 m. sausio 01 d. iki 2012 m. gruodžio 31 d. Veiklos ataskaitoje visi duomenys pateikti 2012 m. gruodžio 31 d., jeigu nenurodyta kitaip. Šioje ataskaitoje VĮ “Pieno tyrimai“ toliau gali būti vadinama Įmone.

2. Įmonė ir jos kontaktiniai duomenys.

Įmonės pavadinimas	VĮ „Pieno tyrimai“
Teisinė – organizacinė forma	Valstybės įmonė
Įstatinis kapitalas	11 622 479 Lt
Steigėjas	Lietuvos Respublikos Žemės ūkio ministerija
Įregistravimo data	1993 m. spalio 15 d.
Įregistravimo pažymėjimas	Nr. 001085
Įmonės kodas	233816290
Įmonės PVM kodas	LT338162917
Įmonės registras	Lietuvos Respublikos Juridinių asmenų registras
Buveinės adresas	Radvilų Dvaro g.31, LT- 48331 Kaunas
Telefono numeris	8 (37) 361181
Fakso numeris	8 (37) 361312
Elektroninio pašto adresas	sekretore@pieno-tyrimai.lt
Interneto svetainės adresas	www.pieno-tyrimai.lt

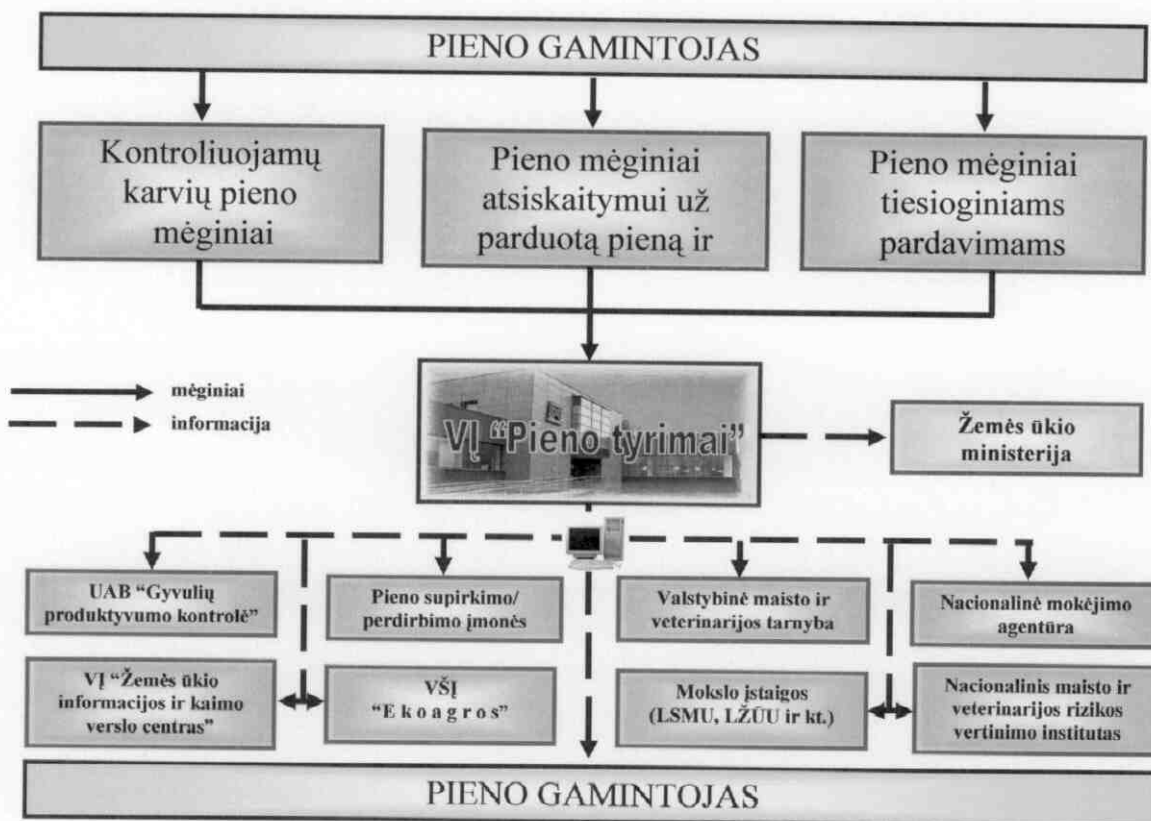
Įmonė filialų ir atstovybių neturi.

3. Įmonės pagrindinės veiklos pobūdis.

Pagal savo veiklos pobūdį įmonė yra specializuota centrinė šalies pieno tyrimų laboratorija, kurios pagrindinis veiklos tikslas – viso šalyje superkamo pieno ir kontroliuojamų gyvulių pieno sudėties ir kokybės tyrimai.

Šalyje veikianči vieną žaliajo pieno sudėties, kokybės vertinimo ir saugos stebėsenos sistema ir tyrimų atlikimas centrinėje akredituotoje laboratorijoje Valstybės įmonėje “Pieno tyrimai” atitinka pasaulinę praktiką bei pagrindinių ES norminių dokumentų reikalavimus: yra nešališka, vieninga, išvengta interesų konflikto. Įmonės struktūra, administracinis pavaldumas yra tokie, kad suinteresuoti asmenys ar įstaigos negali turėti įtakos tyrimų rezultatams.

Pieno tyrimų sistema pripažinta ES bei Rusijos Federacijos ekspertų, šalies pienininkystės sektoriaus organizacijų ir šio sektoriaus dalyvių, mokslinių institucijų. Ši sistema įgyvendina pieno gaminius vartojančiųjų sveikatos saugos interesus ir yra būtina eksporto sąlygoms sudaryti. Esant šiai sistemai, užtikrinamas pastovus ir tolygus pieno žaliavos sudėties ir kokybės vertinimas visiems, gaminantiems pienu, teisingas atsiskaitymas už parduodamą pienu, tuo pačiu saugomi vartotojo interesai, vykdomas kvotų sistemos administravimas.



Įmonės pagrindinis veiklos tikslas – užtikrinti nešališką, tikslų, greitą žalio pieno mėginių ištyrimą. Įmonės pieno mėginių tyrimų paslaugomis naudojami pieno supirkėjai, perdirbėjai, pieno gamintojai, Lietuvos Respublikos Žemės ūkio ministerija, UAB “Gyvulių produktyvumo kontrolė”, Nacionalinė mokėjimo agentūra, Valstybinė maisto ir veterinarijos tarnyba, VŠĮ „Ekoagros” ir kt. institucijos bei mokslų ir/ar mokymo įstaigos. Įmonės pagrindinė veikla:

- atlieka sudėties ir kokybės tyrimus pieno saugos ir kokybės stebėsenai bei kontrolei ir atsiskaitymui už superkamą pieną;
- atlieka Lietuvos Respublikos kontroliuojamų karvių pieno sudėties bei kokybės tyrimus;
- Europos žemės ūkio orientavimo ir garantijų fono Garantijų skyriaus pavedimu vykdo pieno gamintojų parduodamo pieno riebumo tyrimus;
- kaupia, archyvuoja, apdoroja ir analizuoja pieno perdirbimo įmonių superkamo pieno sudėties ir kokybės duomenis;
- pateikia ištirtų pieno mėginių rezultatų analizę bei statistinius duomenis kontroliuojančioms įstaigoms;
- atlieka tyrimus tiesiogiai pienu ir pieno produktais prekiaujantiems ūkininkams;
- formuoja jungtinius pieno mėginius karvių ligų tyrimui ir perduoda juos Nacionaliniam maisto ir veterinarijos rizikos vertinimo institutui;
- atlieka mastitų sukėlėjų ir jų jautrumo antibiotikams nustatymą pieno mėginyje;
- nustato tetraciklinų ir chloramfenikolio likučius piene;
- atlieka kitas paslaugas, susijusias su pieno žaliavos sektoriumi.

VĮ “Pieno tyrimai” įdiegta tarptautinius standartus atitinkanti vadybos sistema. Nuo 2001 sausio 12 d. iki 2010 m. rugsėjo 04 d. įmonė buvo akredituota Vokietijos akreditacijos tarnybos DAP (Deutsches Akkreditierungssystem Prüfwesen GmbH), o nuo 2010 m. rugpjūčio 18 d. - Lietuvos Nacionaliniame akreditacijos biure, kuris patvirtino įmonės laboratorijos kompetenciją atlikti žalio pieno sudėties ir kokybės tyrimus pagal standartą LST EN ISO/IEC 17025:2005 “Tyrimų, bandymų ir kalibravimo laboratorijų kompetencijai keliami bendrieji reikalavimai”.

Akreditacijos sritis – žalio pieno cheminiai, fizikiniai ir mikrobiologiniai tyrimai. Akreditavimo pažymėjimo registracijos numeris LA.01.106, akreditacija galioja iki 2015-08-18.

4. Įmonės veiklos strategija ir tikslai (finansiniai ir nefinansiniai).

Vizija - būti Europos Sąjungos šalių lygio centrine akredituota nešališka tyrimų laboratorija, diegianti technologinius sprendimus, atitinkančius pažangiausią pasaulinę praktiką, ir siekianti konkurencinio pranašumo. Glaudžiai bendradarbiauti su šalies, Europos Sąjungos ir kitų valstybių tyrimų laboratorijomis, centrais ir kitomis institucijomis, dalyvauti pienininkystės sektoriaus tarptautinių organizacijų veikloje.

Misija - būti centrine akredituota nešališka tyrimų laboratorija, atliekanti žalio pieno sudėties ir kokybės tyrimus visiems šalies pieno gamintojams, parduodantiems pieną (atsikaitymui už superkamą pieną, pieno saugos ir kokybės stebėsenai bei kvotų sistemai) ir kontroliuojantiems gyvulius (veislininkystės sistemai) bei teikiančia kitas aktualias pieno sektoriui paslaugas.

Vertybės – įmonės vadovybė ir darbuotojai įsipareigoja dirbti pagal gerą profesinę praktiką, savo veikloje vadovautis Geros laboratorinės praktikos principais, siekti užsakovo patenkinimo kokybiškai atliekamais nešališkais tyrimais, harmoningai bendradarbiauti ir įtraukti visus įmonės partnerius ir darbų užsakovus į įmonės kokybės politikos vykdymą ir šalies pieno tyrimų sistemos stiprinimą ir tobulinimą, naujų pažangesnių technologijų diegimą.

Strateginiai tikslai :

a) Vykdėti pieno sudėties ir kokybės tyrimus visiems šalies pieno gamintojams VĮ "Pieno tyrimai" atliks visus būtinus tyrimus atsikaitymui už superkamą pieną (pagal tyrimų rezultatus perskaičiuojami superkamo pieno kiekiai iš faktinio į bazinį bei įvertinama žaliavinio pieno kokybė), saugos ir kokybės stebėsenai (žaliavinio pieno kokybės kontrolei, siekiant užtikrinti vartotojo poreikius, saugą, pieno produktų eksporto galimybes), kvotų sistemos administravimui (superkamo pieno kvota apskaičiuojama naudojantis riebalų tyrimų rezultatais), gyvulių produktyvumo kontrolei, kokybės tyrimai tiesiogiai parduodantiems pieną ir pieno produktus (siekiant užtikrinti vartotojų saugą, leidimai prekybai išduodami vadovaujantis tyrimų rezultatais).

b) Plėsti įmonės paslaugų ir jų užsakovų ratą. Siekiant efektyviai panaudoti turimą vieningą tyrimų sistemą, žmogiškuosius ir materialinius išteklius bei atsižvelgiant į rinkos poreikius, bus teikiamos kitos paslaugos: jungtinių mėginių formavimas gyvūnų užkrečiamų ligų (leukozės ir bruceliozės) tyrimui iš pieno, pieno mėginių surinkimas tiesiogiai iš ūkių, chloramfenikolio ir tetraciklino nustatymo tyrimai, mastito sukėlėjų ir jų jautrumo antibiotikams nustatymas, tyrimai pagal užsakovų pageidavimus, kontrolinių ir kalibracinių mėginių tiekimas, tarplaboratorių tyrimų organizavimas bei ieškoma naujų aktualių paslaugų, susijusių su pieno kokybės gerinimu bei kontrole.

c) Naudoti pažangiausias tyrimų bei informacines technologijas. Siekiant ir toliau būti centrine pieno tyrimų laboratorija, teikiančia pieno tyrimų paslaugas visiems šalies pieno gamintojams bei turėti konkurencinį pranašumą, būtina pastoviai diegti pažangius technologinius sprendimus: t.y. modernią tyrimų įrangą, pastoviai įsisavinti ir diegti naujus tyrimų metodus, atitinkančius pažangiausią pasaulinę praktiką, plačiai taikyti, atnaujinti ir tobulinti informacines technologijas, t.y. profesionalias kompiuterines laboratorijos darbo ir informacijos valdymo sistemas, apimančias visą technologinį procesą: pieno mėginių surinkimą, atvežimą, kodavimą, jų identifikavimą, plombavimą, tyrimą, tyrimų kokybės valdymą, informacijos pateikimą, tyrimų duomenų analizę, grupavimą bei statistinį apdorojimą, kokybės sistemos vadybą, atsižvelgiant į laikotarpio aktualijas, rengti bei atnaujinti pagal poreikį informatyvias duomenų analizės programas suinteresuotoms institucijoms (ŽŪM, VMVT, NMA), pieno gamintojams ir supirkėjams, mokslo įstaigoms, kitiems pieno rinkos dalyviams, įmonės veiklos viešinimui bei skaidrumui užtikrinti. Tuo būdu bus dalyvaujama valstybės vykdomoje pieno produktų saugos politikoje, užtikrinant vartotojų teises bei eksporto galimybes, sprendžiant aktualias pieno sektoriaus problemas pieno sudėties ir

kokybės tyrimų srityje, tenkinami užsakovų pageidavimai, reaguojama į rinkos poreikius bei plečiamos veiklos sritys.

d) Siekti užsakovų patenkinimo kokybiškai atliekamais tyrimais bei paslaugomis. Vieningos pieno tyrimų sistemos sėkmingą funkcionavimą galima užtikrinti taikant veiksmingus vidinės ir išorinės komunikacijos procesus, didinant komunikacijos efektyvumą, pastoviai palaikant glaudų grįžtamąjį ryšį su užsakovais, kitais pieno tyrimų sistemos dalyviais, operatyviai reaguojant į užsakovų poreikius, pageidavimus bei pretenzijas.

e) Sutelkti visus darbuotojus įmonės politikos vykdymui. Siekiant užtikrinti įmonės galimybę operatyviai reaguoti į rinkos poreikius, greitai keistis, tobulėti bei plėtoti savo veiklą, būtina turėti kvalifikuotą, gerai parengtą ir motyvuotą personalą.

f) Plėtoti ir įgyvendinti vadybos sistemą, atitinkančią tarptautinio standarto LST EN ISO/IEC 17025 reikalavimus. Tyrimų rezultatų tarp laboratorijų ir tarp šalių tarpusavio pripažinimui laboratorijose turi būti sukurta, įdiegta ir nuolat tobulinama vadybos sistema, atitinkanti tarptautinį standartą LST EN ISO/IEC 17025:2005, kuris nustato bendruosius kompetencijos reikalavimus, taikomus darant tyrimus. Akreditacija yra tarptautiniu lygiu pripažinta atitikties vertinimo sistema, sukurta tyrimų laboratorijos kompetencijai pripažinti arba patvirtinti. VI "Pieno tyrimai" vadybos sistema yra sukurta, įdiegta ir nuolat tobulinama vadovaujantis LST EN ISO/IEC 17025:2005 standarto reikalavimais ir apima tyrimų veiklą, vykdomą nuolatinėse laboratorijos patalpose bei surenkant pieno mėginius iš su užsakovais suderintų vietų ir atvežant juos į laboratoriją.

g) Vadovaujantis pasauline praktika optimizuoti ir efektyvinti pieno tyrimų sistemą, būti aktyviu pieno rinkos dalyviu ir operatyviai reaguoti į pieno rinkos pokyčius. Siekiant aktyviai dalyvauti pieno sektoriaus veikloje, palaikyti vieningą pieno tyrimų sistemą, sužinoti aktualijas bei pateikti naujas reikalingas paslaugas, sprendžiant sektoriuje išylančias problemas, naudoti pažangias pieno tyrimų technologijas, remtis kitų šalių patirtimi bei dalyvauti tyrimų metodus reglamentuojančių dokumentų rengime, būtina aktyviai bendradarbiauti su šalies bei užsienio institucijomis bei dalyvauti jų veikloje.

- Šalies institucijos, kurių veikloje dalyvaujama: Pieno Taryba prie Žemės ūkio ministerijos, Pienininkystės nacionalinis komitetas prie Žemės ūkio rūmų, Technikos komitetas LST TK 2 "Pienas ir pieno produktai" prie Lietuvos standartizacijos departamento, Cheminės analizės akreditacijos komitetas prie Nacionalinio akreditacijos biuro.

- Tarptautinės organizacijos: Tarptautinė pienininkystės federacija (International Dairy Federation IDF), kartu su Tarptautine Standartizacijos Organizacija (ISO) rengianti tyrimo metodų bei mėginių paėmimo tarptautinius standartus. Tarptautinis gyvulių apskaitos komitetas (International Committee for Animal Recording ICAR) – jungia tyrimų laboratorijas, atliekančias tyrimus veislininkystės tikslams.

Dalyvaujant šioje veikloje gaunama informacija apie naujausias kryptis bei vykdomus darbus analitinių metodų standartizacijoje, kas ypač svarbu vykstant tarptautinei prekybai, teikiami pasiūlymai dėl tyrimo metodų tobulinimo, keičiamasi aktualia informacija, užmezgami ryšiai tolimesniai bendradarbiavimui. Tai suteikia galimybę nuosekliai planuoti laboratorijos veiklą tobulinant tyrimų technologijas, gerinant atliekamų tyrimų kokybę, parenkant naujus tyrimų metodus bei siūlant naujas aktualias paslaugas pieno rinkos dalyviams.

h) Užtikrinti subalansuotus finansinius išteklius įmonės veiklos vykdymui, atsižvelgiant, kad įmonės veiklos pagrindiniai prioritetai yra tyrimų rezultatų užtikrinimas kokybės, nešališkumo, kompetencijos, vartotojų interesų gynimo atžvilgiais. Reguluojant įmonės finansų srautus, siekiama užtikrinti jų stabilumą, paslaugų konkurencingumą ir kokybiškų įmonės paslaugų teikimą, priimtina rizikos valdymą bei optimaliai subalansuoti materialiuosius, darbo, finansinius, investicinius poreikius ir esamus išteklius.

5. Įmonės per ataskaitinį vykdyta veikla ir strateginių tikslų įgyvendinimas

5.1. Kokybės vadybos sistema.

Įmonėje įdiegta, palaikoma ir tobulinama vadybos sistema yra įforminta dokumentais. VĮ „Pieno tyrimai“ vadybos sistemos politika ir tikslai yra nustatyti Kokybės vadove (7 leidimas, 5 keitiniai, 2011-11-30). Dokumentais įformintos programos, procedūros, instrukcijos yra tokios apimties, kokios reikia užtikrinti atliekamų tyrimų rezultatų kokybę. Politikos ir procedūrų tinkamumui užtikrinti dokumentai yra kiekvienais metais peržiūrimi ir, jei būtina, taisomi, kad užtikrinti jų nuolatinį tinkamumą ir taikomų reikalavimų atitiktį. Įmonėje yra sukurtos 37 vadybos sistemos procedūros – iš jų 2011 metais parengta bei išleista 1 nauja procedūra 504PR03 „Lanksčios akreditavimo srities taikymas“, paruošta 20 procedūrų naujų leidimų ir 27 keitimai; 36 darbo instrukcijos – iš jų išleistos 2 naujos darbo instrukcijos 505DI09 „Matuoklių Lactoscope ir Somascope paruošimas derinimui“ ir 506DI07 „Automatinių mikroskopų Asterias ir matuoklių Bentley Bactocount IBC kalibravimas“, paruošta 16 darbo instrukcijų leidimų ir 28 keitimai; 9 standartinės veiklos procedūros – iš jų parengta bei išleista 1 nauja standartinės veiklos procedūra 504SVP18 „Laktozės kiekio nustatymas piene diferenciniu pH-metru“, paruošta 4 standartinių veiklos procedūrų nauji leidimai ir 9 keitimai. 2011 m. parengti ir išleisti 3 laboratorijos tyrimo metodai: 504MET11 „Urėjos kiekio nustatymas piene infraraudonosios spinduliuotės vidurinės srities matuokliais“, 504MET15 „Antibiotikų likučių žaliame piene tyrimas imunofermentinės analizės metodu“, 504MET16 „Chloramfenikolio likučių žaliame piene patikra imunofermentinės analizės metodu“.

2011 metais įmonės laboratorija pagal parengtą planą dalyvavo atliekamų tyrimų kokybės tikrinimuose/tarplaboratoriniuose palyginimuose, pamatiniais ir/arba įprastiniais tyrimų laboratorijoje įsisavintais standartiniais arba laboratorijos parengtais metodais atliekant pieno fizikinius, cheminius ir mikrobiologinius tyrimus: riebalų, baltymų, laktozės, urėjos kiekį, aktyvųjį rūgštingumą (pH), užšalimo temperatūrą, somatinių ląstelių skaičių, bendrą bakterijų skaičių, chloramfenikolio likučius, inhibitorinių medžiagų likučius. 2011 metais palyginamuosiuose tyrimuose dalyvauta 50 kartų, palyginus su 2010 metais - septyniais daugiau; tyrimai atlikti devyniolika laboratorijoje įsisavintų arba patvirtintų metodų; ištirti 463 pieno mėginiai.

Tarplaboratorinių palyginamųjų žalio pieno tyrimų organizatoriai:

- Prancūzijos centrinė laboratorija *Actilait-Cecalait* pieno ir pieno produktų tyrimų įvertinimui ir patvirtinimui;
- Vokietijos federalinės Saksonijos-Anhalt žemės Pieno Kontrolės Asociacija;
- ICAR (Tarptautinis gyvulių apskaitos komitetas), Prancūzija;
- Muva Kempten laboratorijos ir atliekamų tyrimų kokybės tikrinimų paslaugų centras, Allgäu, Vokietija;
- QSE GmbH & AIM GmbH, Vokietija;
- DRRR (institutas maisto produktų palyginamiesiems tyrimams ir pamatinėms medžiagoms), Vokietija;
- Nacionalinis maisto ir veterinarijos rizikos vertinimo institutas, Vilnius.

Įmonėje pagal iš anksto parengtą grafiką ir procedūrą periodiškai yra atliekami laboratorijos veiklos vidiniai auditai, kurių tikslas patikrinti, ar jos veikla ir toliau atitinka vadybos sistemos reikalavimus ir tarptautinį standartą LST EN ISO/IEC 17025:2005. Auditus atliko 7 kvalifikuoti įmonės darbuotojai. 2011 metais atlikta 20 vidinių auditų, iš jų 13 horizontalių, kai detalai patikrinamas vienas vadybos sistemos elementas, 5 vertikalūs (pagal įrašus yra patikrinami visi su atliktais tyrimais susiję vadybos sistemos elementai) ir 2 stebėto tyrimo, skirti darbuotojų kompetencijai atlikti konkrečius tyrimus įvertinti.

Atlikus vidaus auditus, buvo pateiktos 4 paraiškos koregavimo veiksams ir 37 rekomendacijos gerinimui. Parinkti koregavimo veiksmai įgyvendinti tinkamai, jie buvo įvertinti kaip rezultatyvūs. Metų pabaigai buvo įgyvendinta 19 auditorių pateiktų rekomendacijų.

Pritaikydami savo dalyvavimo atliekamų tyrimų kokybės tikrinimuose/tarplaboratoriniuose palyginimuose patirtį, 2011 metais organizavome palyginamuosius testus Lietuvos pieno perdirbimo/supirkimo įmonėms, turinčioms termistorinius krioskopus pieno užšalimo temperatūrai nustatyti ir infraraudonosios spinduliuotės vidurinės srities matuoklius pieno sudėčiai tirti. 2011 metais šiuose testuose nustatant pieno sudėtį dalyvavo 15 įmonių (iš jų 4 įmonės tyrimus atliko dviem matuokliais), tiriant užšalimo temperatūrą - 8 įmonės. Be to, du kartus (kovo ir spalio mėnesiais) palyginamuosiuose sudėties tyrimo testuose dalyvavo Baltarusijos Bresto srities Maisko pieno tyrimų laboratorija. Pagal 2011 metų kokybės veiksmų planą, Lietuvos palyginamuosiuose testuose kiekvieną mėnesį dalyvavo ir Įprastinių tyrimų skyriaus darbuotojai.

2011 m. birželio mėnesį VĮ "Pieno tyrimai" pateikė prašymą Nacionaliniam akreditacijos biurui dėl VĮ "Pieno tyrimai" akreditavimo lanksčiai sričiai bei dokumentus ir duomenis laboratorijos priežiūros įvertinimui LST EN ISO/IEC 17025:2005 standarto atitikčiai. Pagal įvertinimo programą 2011-09-20/21 dienomis buvo tikrinama įmonės vadybos sistema, dokumentų valdymas, užsakymų ir sutarčių analizė, perkamos paslaugos ir tiekimai, skundai, neatitiktinių tyrimų valdymas, korekciniai veiksmai, įrašai, vidiniai auditai, vadovybės vertinamoji analizė, darbuotojai, jų įgaliojimai, kompetencija, tyrimų metodai, matavimo neapibrėžties įvertinimas, duomenų tvarkymas, įrenginiai, matavimų sietis, tyrimų rezultatų kokybės užtikrinimas ir valdymas, rezultatų pateikimas. Stebėtų tyrimų ir vertikalių auditų metu ekspertai vertino laboratorijoje atliekamus tyrimus nuo mėginių priėmimo iki gautų rezultatų pateikimo. Buvo patikrinti visi įmonės akreditavimo srityje nurodyti tyrimai, įvertinta darbuotojų kompetencija atlikti tyrimus pagal jiems suteiktus įgaliojimus. Akreditavimas lanksčiai sričiai yra galimas tik po antro priežiūros įvertinimo, kurio rezultatai patvirtina efektyvų kokybės vadybos sistemos funkcionavimą. Tam tikslui VĮ "Pieno tyrimai" patvirtino politiką dėl lanksčios srities taikymo, įgaliojo kompetentingus darbuotojus dėl naujų dokumentų versijų naudojimo, parengė lanksčios akreditavimo srities taikymo procedūrą, numatė įrašų formas apie lanksčios akreditavimo srities taikymą, įskaitant sutarčių analizių įrašų atlikimą ir užsakovų informavimą, bei atnaujintų dokumentų, aprašančių tyrimų metodus, registravimo tvarką.

Remdamasis biuro ekspertų išvada, kad VĮ "Pieno tyrimai" atitinka LST EN ISO/IEC 17025:2005 standarto reikalavimus, 2012-01-10 Nacionalinio akreditacijos biuro direktorius išleido įsakymą Nr. V-3 dėl Valstybės įmonės "Pieno tyrimai" akreditavimo patvirtinimo ir tyrimų metodus aprašančių dokumentų naujų leidimų arba juos pakeičiančių tapačių dokumentų taikymo lankstumo atvejo visai akreditavimo sričiai.

5.2. Informacinių technologijų taikymas.

2011 metais buvo plečiama ir tobulinama kompiuterinė laboratorijos darbo ir informacijos valdymo sistema, kuri apima mėginių atvežimą ir tyrimą, informacijos pateikimą, tyrimų duomenų analizę, grupavimą bei statistinį apdorojimą, kokybės sistemos vadybą. 2011 metais naujų užduočių vykdymui bei vadybos sistemos tobulinimui Informacinių technologijų skyriuje buvo sukurtos atitinkamos kompiuterinės programos, įrengtos naujos ir modernizuotos esamos kompiuterizuotos darbo vietos:

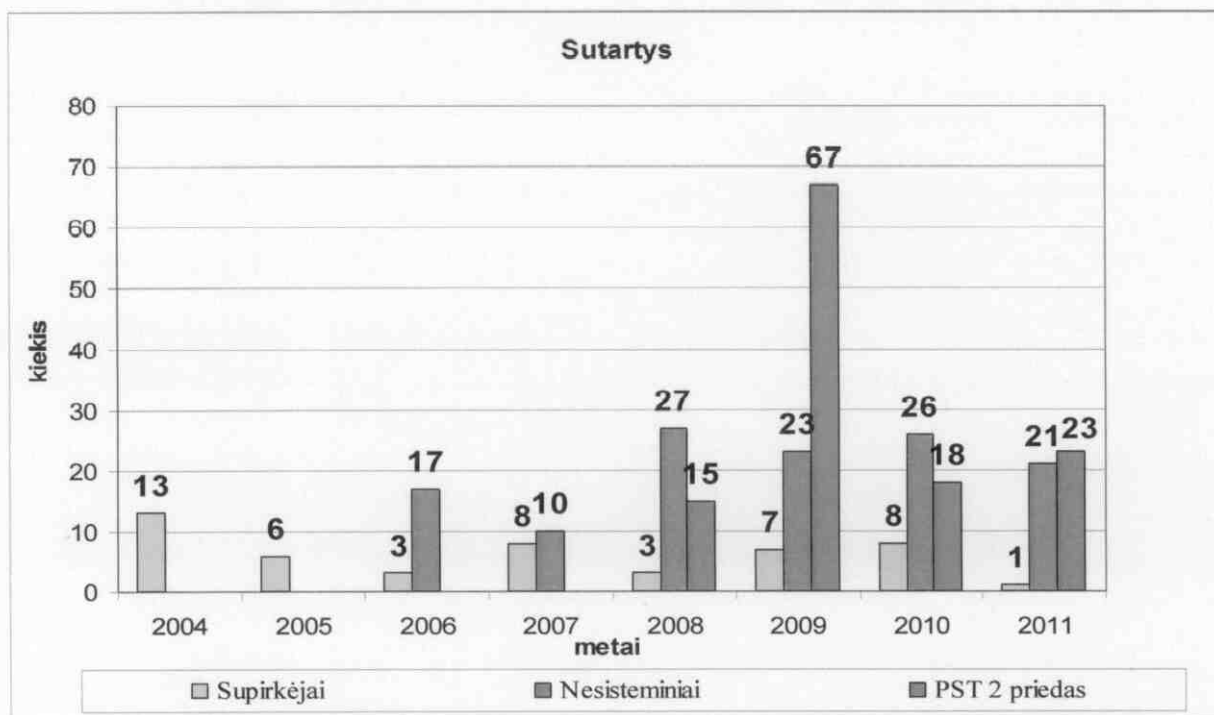
- Suprogramuotas ir įdiegtas tyrimų rezultatų išdavimas elektroninėje formoje bei pasirašymas elektroniniu parašu. Spausdinami tik laboratorijos suvestiniai protokolai. UAB „Gyvulių produktyvumo kontrolė“ tyrimų rezultatai pateikiami tik elektroninėje formoje. Įvesta negaliojančių protokolų anuliavimo su elektroniniu parašu tvarka. Sukurta kompiuterinė programa įgaliojimų darbuotojams suteikimui.

- Atlikti programos pakeitimai tyrimų kokybės užtikrinimui: įvesta papildoma kontrolė, tiriant pieno sudėtį ir somatinių ląstelių skaičiaus matuokliais FTIR prietaisų .

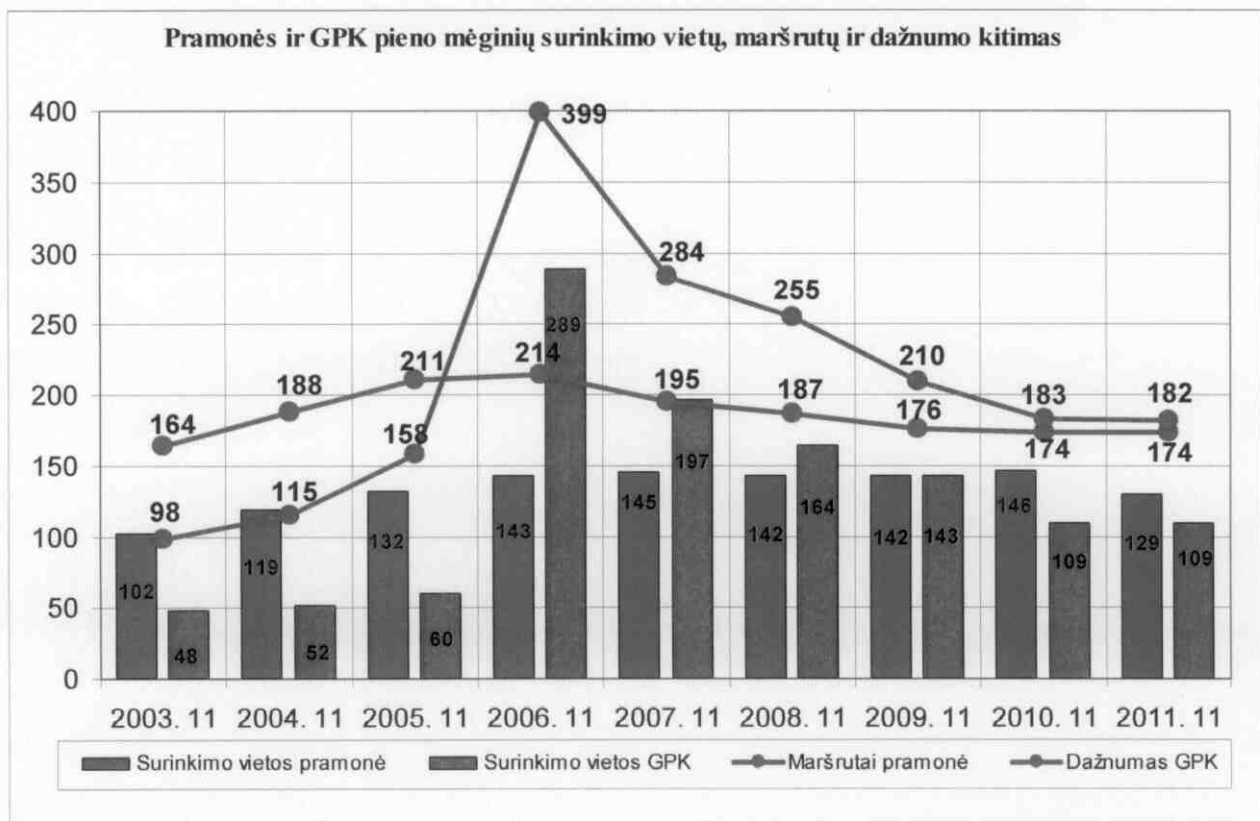
- Sukurtos programos riebalų, baltymų, somatinių ląstelių statistinių tyrimo metodų teisingumo ir glaudumo parametru, neapibrėžties įvertinimui ir šių duomenų analizei.
- Suprogramuota mėginių, skirtų ligų tyrimui, atrinkimo sistema pagal kiekvieno ūkininko prašymą, suvestą į VIVS sistemą. Nuolat analizuojami nekorektiški užsakymai. Atliktų tyrimų rezultatai eksportuojami į VIVS sistemą.
- Pagal IT saugumo reikalavimus buvo projektuojama ir diegiama techninė ir programinė įranga.
- Nuolat tobulinamos ir pagal pageidavimus papildomos informacinės duomenų analizės programos interneto svetainėje adresu www.pieno-tyrimai.lt, skirtos pieno gamintojams, supirkėjams, valstybės institucijoms: Žemės ūkio ministerijai, Valstybinei maisto ir veterinarijos tarnybai, Nacionalinei mokėjimo agentūrai prie Žemės ūkio ministerijos, mokslo institucijoms.

5.3. Grįžtamasis ryšys iš užsakovų.

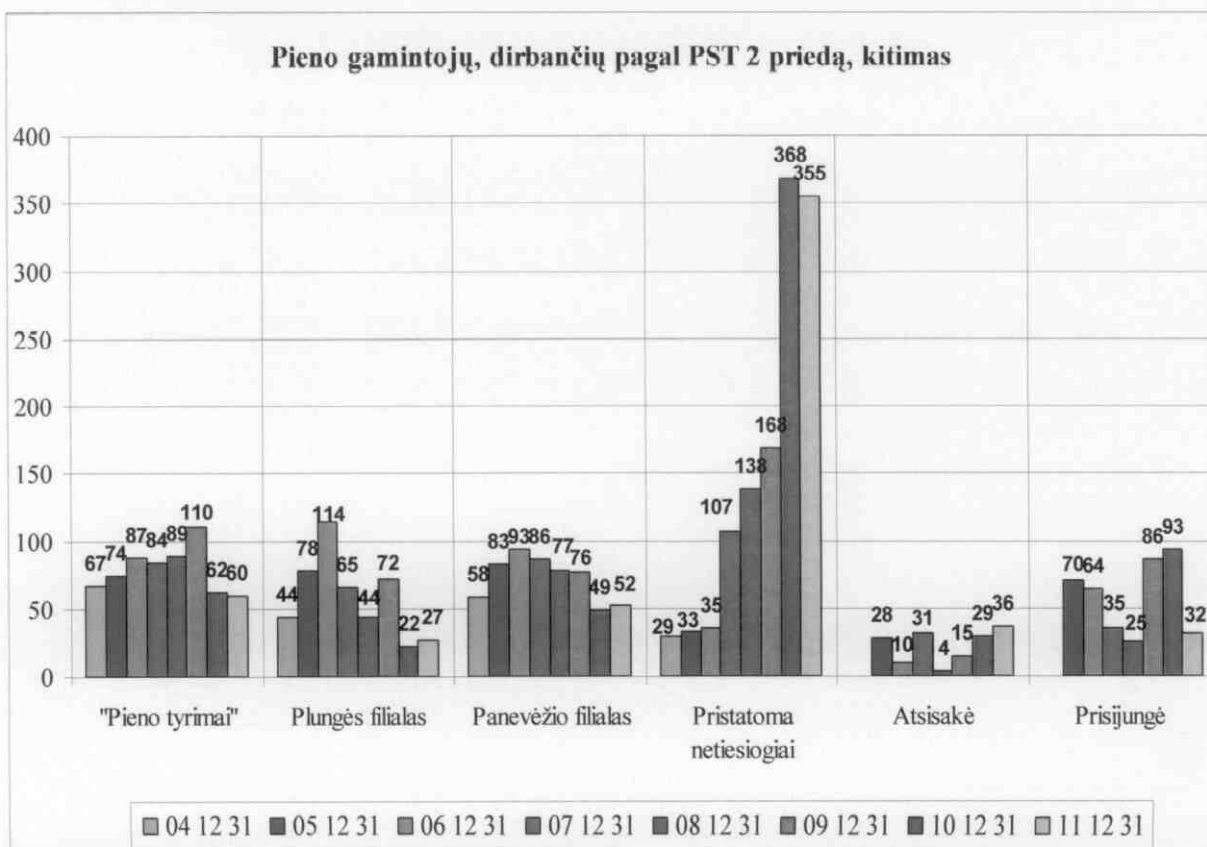
Siekiant užsakovų patenkinimo kokybiškai atliekamais tyrimais palaikomas glaudus grįžtamasis ryšys su užsakovais, operatyviai reaguojama į jų poreikius, pageidavimus bei pretenzijas. Įmonė sudariusi sutartis su 76 Lietuvos ir 8 Latvijos pieno supirkėjais, kuriems atliekami tyrimai atsiskaitymui už superkamą pieną. 2011 m. buvo pasirašyta 1 sutartis su nauju pieno supirkėju ir 3 sutartis su Latvijos supirkėjais. Viso sutarčių registre 2011 m. registruotos 96 sutartis su užsakovais, iš jų: - su Žemės ūkio ministerija, Nacionaliniu maisto ir veterinarijos rizikos vertinimo institutu, VMVT, UAB „Gyvulių produktyvumo kontrolė“ – 6; jungtinio mėginio formavimui ligų tyrimui – 4; nesisteminių pieno mėginių tyrimui – 21; su pieno gamintojais, dirbančiais pagal PST 2 priedą – 23; mėginių surinkimui, vykdant pieninių gyvulių produktyvumo kontrolę B metodu – 31



Metų bėgyje buvo nuolat peržiūrimi ir optimizuojami pieno mėginių surinkimo maršrutai. Per paskutinius metų mėnesius vidutiniškai buvo 174 pagrindiniai maršrutai, pieno mėginiai buvo paaimami iš 129 su pieno supirkėjais suderintų vietų. Susijungus kai kurių UAB „Gyvulių produktyvumo kontrolė“ rajonų tarnyboms, pasirašius sutartis dėl pieninių gyvulių produktyvumo kontrolės B metodu mėginių surinkimo, buvo peržiūrėta gyvulių produktyvumo kontrolės mėginių surinkimo tvarka.



Nuolat peržiūrimi ir optimizuojami pieno mėginių surinkimo iš ūkių, dirbančių pagal PST 2 priedą maršrutai. Per metus pasirašytos 23 sutarys su pieno gamintojais dėl pieno mėginių surinkimo tiesiai iš ūkių. Metų pradžioje šioje tvarkoje dalyvavo 501 ūkis, pabaigoje – 494. tiesiogiai pieno mėginiai paimami iš 121 ūkio (surinkimo vietų – 99).



Pretenzijų dėl tyrimų rezultatų negauta. Per 2011 metus nemokama telefono linija (8-800) 55 545 paskambino 92 interesantai. Registruojami telefoniniai skambučiai ir atliekama jų analizė. Dėl informacijos apie tyrimų rezultatus skambinta 982 kartus, dėl pieno tyrimų rezultatų siuntimo SMS žinutėmis – 159 kartus. Elektroniniu paštu gauta ir atsakyta į 377 paklausimus. Pieno tyrimų rezultatai SMS žinute siunčiami 3720 pieno gamintojams, 353 pieno supirkimo punktam.

Buvo priimti ir interesantų registracijos žurnale užsiregistravo 117 interesantų. Pravestos 8 mokomosios – 8 ir 25 pažintinės ekskursijos.

Atlikta tuberkulizacija (TBC tyrimas) ir mantu testo vertinimas 3 pieno gamintojų ūkiuose. Sanavimo programos paruošimas ir mastitų tyrimų duomenų analizė – 27 ūkiai. Pieno perdirbimo(supirkimo) įmonių užsakymu atlikta teigiamų inhibitorinėms medžiagoms skirtų pieno mėginių sudėties tyrimų analizė.

5.4. Viešųjų pirkimų organizavimas.

Prekių, paslaugų bei darbų tiekimas įmonėje vykdomas remiantis Viešųjų pirkimų įstatymu bei su juo susijusiais norminiais aktais. Prekių, paslaugų ir darbų kokybė kontroliuojama registruojant duomenis apie visas perkamas prekes, paslaugas bei darbus kompiuterinėje programoje „Tiekėjai ir sutartys“. Viešųjų pirkimų uždavinys - laikantis pagrindinių – lygiateisiškumo, nediskriminavimo, abipusio pripažinimo, proporcingumo ir skaidrumo viešųjų pirkimų principų, pirkti kokybiškas prekes, paslaugas ir darbus pagal sudarytą bendrą VĮ „Pieno tyrimai“ orientacinį prekių, paslaugų bei darbų planą einamiesiems metams.

Atliekama pirkimų kontrolė: parenkant tiekėjus, pirkimo dokumentacijoje nurodomi tiekėjų kvalifikacijai keliami reikalavimai – Viešųjų pirkimų tarnybos nustatyti bendrieji (privalomi) ir perkančiosios organizacijos numatyti specialieji konkrečiam pirkimui; vykdomas bendradarbiavimo su tiekėjais monitoringas kompiuterinėje programoje „Tiekėjai ir sutartys“, ypatingos reikšmės prekės (cheminės medžiagos, tyrimo priemonės) patikrinamos Pamatinių tyrimų skyriuje įsisavintais metodais.

Pagrindiniai būdai, kuriais buvo perkamos prekės paslaugos bei darbai 2011 metais:

- a) atviras konkursas - 1
- b) supaprastintas atviras konkursas - 7 (2010 - 9);
- b) neskelbiamos derybos - 4 (2010 - 6);
- c) neskelbiamos kainų apklausos - 3; (2010 - 3);
- d) apklausos raštu - 15 (2010 - 11);
- e) apklausos žodžiu - 93 (2010 - 33);
- f) pirkimai iki 1000 Lt (registruojami žurnale) – 333 ;
- g) metų pabaigoje įvykdyti 2 pirkimai per centrinę perkančiąją organizaciją (raštinės reikmenys ir kuras).

Per pastaruosius pusantrų metų pasikeitė daugiau nei pusė Viešųjų pirkimų įstatymo straipsnių, keitėsi bei atsirado naujų svarbių poįstatyminių teisės aktų. 2010 m. gruodžio mėn. LR Seimas patvirtino naujausius Viešųjų pirkimų įstatymo pakeitimus, kurie įsigaliojo 2010 gruodžio 31 d. ir 2011 m. sausio 6 d. Naujausios pataisos pakoregavo supaprastintų viešųjų pirkimų atlikimą ir paskelbimą, patikslino mažos vertės pirkimų apibrėžimą, įvedė prievolę pirkimo dokumentuose nustatyti energijos vartojimo efektyvumo ir aplinkos apsaugos reikalavimus, pakoregavo neskelbiamų derybų sąlygas, pirkimą iš socialinių įmonių, ginčų nagrinėjimą bei kt. Taip pat Viešųjų pirkimų tarnybai pavesta kontroliuoti sudarytų viešųjų pirkimo sutarčių vykdymą, bei vertinti pirkimo sutarčių įvykdymo rezultatus.

Atsirado svarbus reikalavimas perkančiajai organizacijai – ne vėliau kaip iki kovo 15 dienos parengti ir patvirtinti einamaisiais biudžetiniais metais planuojamų vykdyti viešųjų pirkimų planus. Nurodant numatomą pirkimo pradžią, pirkimo būdą ir ketinamos sudaryti pirkimo sutarties trukmę, taip pat didelės apimties ir svarbos pirkimų techninių specifikacijų projektus.

5.5. Tarptautinis bendradarbiavimas. Įmonė bendradarbiauja su tarptautinėmis organizacijomis – Tarptautine pienininkystės federacija (IDF), kartu su Tarptautine Standartizacijos Organizacija (ISO) rengiančia tyrimo metodų bei mėginių paėmimo standartus. Atskiriems klausimams spręsti bei IDF/ISO standartams rengti formuojamos Projektų grupės (PG), sudaromos tam tikram laikui konkrečioms užduotims vykdyti. 2011 metais įmonės darbuotojai kaip aktyvūs ekspertai dalyvavo penkių IDF/ISO darbo grupių veikloje:

- Inhibitorinių medžiagų/antibiotikų nustatymas piene (A02). Antibiotikai piene: tyrimo metodų aptikimo ribos ir maksimalūs leidžiami likučiai, patvirtinimo metodai, baudos už užterštą pieną (A07). ISO 9622/IDF 141C- Pienas ir pieno produktai. Infraraudonosios spektroskopijos taikymas S08. Referencinės sistemos somatinių ląstelių skaičiavimui piene (IDF/ICAR Projekto Grupė) S09 Pienas ir pieno produktai – automatinis pieno mėginių paėmimas S10.

Įmonė taip pat yra Tarptautinio gyvulių apskaitos komiteto (ICAR) pamatinių laboratorijų tinklo narė.

Dalyvaujant šioje veikloje gaunama informacija apie naujausias kryptis bei vykdomus darbus analitinių metodų standartizacijoje, teikiami pasiūlymai dėl tyrimo metodų tobulinimo, užmegzti ryšiai su analogiškais pasaulio laboratorijomis bei institucijomis tolimesniam bendradarbiavimui. Tai suteikė galimybę nuosekliai planuoti laboratorijos veiklą, tobulinti tyrimų technologijas, gerinti atliekamų tyrimų kokybę.

5.6. Įmonės veiklai turėjusių svarbiausių veiksnių apžvalga, veiklos rezultatai ir jų atitiktis veiklos tikslams

5.6.1. Pardavimo kainų ir atsiskaitymo už privalomuosius tyrimus tvarkos kitimas. Nuo 2009 m. sausio 01 d. įmonėje pardavimo kainos nekito. Tačiau mažėjant įmonės pardavimo apimtims, nuolat dėl infliacijos brangstant energetikai, žaliavoms, medžiagoms ir kt. priemonėms, reikalingoms tyrimams atlikti, įmonė nuo 2013 m. pieno tyrimus atliks vidutiniškai 8,8 proc. didesnėmis kainomis.

Pieno mėginių tyrimo kainos, Lt/vnt. (be PVM)

Tyrimo pavadinimas	Galiojo 2010-2012 m.	2013 m.	Kainų palyginimas	
			(+-) punkt.	proc.
Riebalų, baltymų, somatinių ląstelių tyrimas	2,12	2,30	0,18	8,5
Bendro bakterinio užterštumo tyrimas	3,38	3,78	0,40	11,8
Inhibitorinių medžiagų tyrimas LPT ir LPT2 testais	2,16	2,38	0,22	10,2
Pieno užšalimo temperatūros tyrimas	3,00	3,24	0,24	8,0
Bendra vidutinė vieno tyrimo kaina	2,38	2,59	0,21	8,8
Vieno mėnesio privalomų tyrimų kaina	20,10	22,14	2,04	10,1

Pieno rinkos dalyvių atsiskaitymo už pieno tyrimus tvarka reglamentuota 2004 m. gruodžio 20 d. Lietuvos Respublikos Žemės ūkio ministro įsakymu Nr.3D-671 „Dėl apmokėjimo už pieno tyrimus valstybės įmonei „Pieno tyrimai“. Toks reglamentavimas užtikrina piniginių srautų stabilumą.

Mėnesinė pieno tyrimų kaina pagal mokėtojus (be PVM), Lt

Tyrimų pavadinimas	Periodiškumas pagal mokėtojus 2010-2011 m.			Periodiškumas pagal mokėtojus 2012-2013 m.			2010-2011 m.			2012 m.			2013 m.			Palyginimas (+/-) punktais 2012 m./2010-2011 m.									
	Iš viso	Iš jų		Iš viso	Iš jų		Vidut. kaina	Mėnesio kaina			Iš viso	Iš jų pagal mokėtojus			Iš viso	Iš jų pagal mokėtojus									
		Vals-tybės reik- mės	Pri- va- lo- mi		Iš viso	Vals-tybės reik- mės		Pri- va- lo- mi	Iš viso	Vals-tybė		Pieno supir- kimo įmonė	Par- da- vėjai	Iš viso		Vals-tybė	Pieno supir- kimo įmonė	Par- da- vėjai	Iš viso	Vals-tybė	Pieno supir- kimo įmonė	Par- da- vėjai			
																							1	2	3
Riebalų, baltymų, soma- tinių ląstelių	3	1,5	1,5	3	x	3	2,06	1,05	0,525	0,525	1,065	1,065	0,70	0,70	0,70	0,70	0,76	0,760	0,760	-0,35	0,175	0,175			
	B	x	3	x	x	3	2,12	1,24	0,355	0,355	1,065	1,065	1,42	0,355	0,355	1,54	0,385	0,385	0,18						
	SL	2	1	1	2	1		3,02	3,02	3,38	3,38	6,76	6,76	6,76	6,76	7,56	7,56	7,56	0,36	-3,02	3,38				
Bendro bakterijų skaičiaus (BBS)	2	1	1	2	0	2	2,58	3,02	3,38	3,38	6,48	6,48	6,48	6,48	7,14	7,14	7,14	7,14	0,36	-3,02	3,38				
Inhibitorinių medžiagų tyrimas LPT ir LPT2 testais	3	2	1	3	3	0	2,16	4,32	2,16	2,16	6,48	6,48	6,48	6,48	7,14	7,14	7,14	7,14	0,36	2,16	-2,16				
Pieno užšalimo temperatūros (PUT)	0,167	0,167		0,167	0,17		2,66	0,44	0,44	0,44	0,50	0,50	0,50	0,50	0,54	0,54	0,54	0,54	0,05	0,05					
Iš viso per mėnesį	x	x	x	x	x	x	x	19,50	10,07	7,49	1,95	20,10	9,10	8,88	2,12	22,14	9,98	9,86	2,30	0,59	-0,97	1,40	0,18		
	x	x	x	x	x	x	x	100	51,6	38,4	10,0	100	45,3	44,2	10,5	100	49,7	49,1	11,4	3,1	-9,6	18,6	9,0		

Nuo 2012 m. sausio 01 d. valstybės reikmėms parduodamų privalomųjų tyrimų kaina už per mėnesį vienam pieno gamintojui (pardavėjui) atliekamus tyrimus sumažėjo 9,6 proc. (0,97 Lt be PVM arba 1,17 Lt su PVM), pieno supirkimo įmonių mokama mėnesio kaina už visus privalomuosius tyrimus, atliekamus vienam pieno gamintojui, parduodančiam pieną, augo 1,40 Lt (18,6 proc.), o pats pieno gamintojas (ūkininkas) už visus per mėnesį atliktus tyrimus mokėjo 0,18 Lt (9 proc.) daugiau. Pieno rinkos dalyviai mokėjo už privalomuosius tyrimus daugiau dėl pasikeitusio valstybės reikmėms atliekamų tyrimų poreikio. Bendra mėnesinė privalomųjų tyrimų kaina už vieno pieno gamintojo parduodamo pieno tyrimus augo 0,59 Lt (3,1 proc.), nes įvykusio Viešojo pirkimo konkurso metu buvo išsiderėtos aukštesnės kainos valstybės reikmės atliekamiems tyrimams. Šios kainos neviršijo Lietuvos Respublikos Žemės ūkio ministro patvirtintų ir su Konkurencijos taryba suderintų dydžių.

Pakeitus valstybės reikmėms atliekamų tyrimų sistemą, įmonės įplaukos iš valstybės biudžeto sumažėjo 714,8 tūkst. Lt. Įmonė 2012 m. valstybės reikmėms pardavė tik 1 riebalų tyrimą, atliekamą kvortų administravimo reikmėms, vietoje anksčiau atliekamų 1,5 šių tyrimų vienam pieno gamintojui per mėnesį, taip pat už pieno saugos ir kokybės kontrolei ir stebėsenai atliekamus bendro bakterijų skaičiaus tyrimus mokėjo pieno supirkėjai. Siekiant sugriežtinti pieno užterštumo inhibitorinėmis medžiagomis kontrolę, pieno ir jo produktų eksporto užtikrinimo tikslais, inhibitorinių medžiagų nustatymo tyrimus, kurie atliekami tris kartus per mėnesį iš vieno pieno gamintojo parduodamo pieno perdirbti, pirkto valstybė.

Lėšų, gaunamų už Valstybės reikmėms atliekamus tyrimus, pokyčio 2012 m. analizė

Eil. Nr.	Paslaugų pavadinimas	Kaina (be PVM) Lt/vnt.	2011 m. sutartys			2012 m. sutartys			Pokytis (+;-), tūkst. Lt	
			Tyrimų periodiškumas k./mėn.	Tyrimų skaičius tūkst. vnt.	Suma (be PVM) tūkst.Lt	Tyrimų periodiškumas k./mėn.	Tyrimų skaičius tūkst. vnt.	Suma (be PVM) tūkst. Lt	be PVM	su PVM
1.	Žalio pieno tyrimai pieno kvortų administravimo reikmėms									
1.1.	Riebalų tyrimas	0,70	1,5	525,58	367,90	1	350,4	245,3	-122,6	-148,4
	IŠ VISO	x	x	525,58	367,90	x	350,4	245,3	-122,6	-148,4
2.	Žalio pieno tyrimai žaliavinio pieno saugos ir kokybės stebėsenos bei kontrolės reikmėms									
2.1.	Somatinių ląstelių skaičiaus tyrimas	0,71	2	727,4	516,5	2	727,4	516,5	0,0	0,0
2.2.	Bendro bakterijų skaičiaus tyrimas	3,38	1	375,2	1268,2	0	0,0	0,0	-1268,2	-1534,6
2.3.	Inhibitorinių (slopinančiųjų) medžiagų tyrimas	2,16	2	740,8	1600,2	3	1111,3	2400,3	800,1	968,1
2.4.	Pieno užšalimo temperatūros tyrimas	3,00	0,167	62,2	186,6	0,167	62,2	186,6	0,0	0,0
			(2 k/m)			(2 k/m)			0,0	0,0
	IŠ VISO	x	x	1905,7	3571,6	x	1900,9	3103,5	-468,1	-566,4
	IŠ VISO TYRIMŲ valstybės reikmėms	x	x	2.431	3.939	x	2.251	3.349	-590,7	-714,8

5.6.2. Reikšmingi įmonės išpareigojimai. Įmonei išskyla kredito gražinimo ir palūkanų normos rizika dėl ilgalaikės banko paskolos pastato rekonstrukcijai ir lizingo išpareigojimų.

	Įsipareigojimo pradžia/pabaiga	Palūkanos, %	Iš viso gauta	Likutis		
				2012.12.31	2011.12.31	2010.12.31
1. Ilgalaikė banko paskola pastato rekonstrukcijai	2006.06.01/ 2016.01.16	Marža 0,098 + VILIBOR 1 mėn.	10.886.077	3.394.696	4.532.629	5.670.560
2. Lizingo būdu įsigyta tyrimų įranga	2008.03.05 2013.03.30	1,10 + EURIBOR 6 mėn.	2.323.276	71.244	664.565	1.273.607
3. Lizingo būdu įsigytas krovininis automobilis	2012.10.15/ 2015.10.15	3,55	123.006	93.208	-	-
Iš viso			13.332.359	3.559.148	5.197.194	6.944.167

Dėl mažėjančio įsiskolinimo kredito įstaigoms ir sumažėjusių palūkanų normų įmonės mokamos palūkanos labai ženkliai sumažėjo.

	2012 m.	2011 m.	2010 m.
Sumokėta palūkanų iš viso, Lt	43.860	98.752	103.586
t. sk.: paskolos palūkanos	34.324	73.701	69.445
lizingo palūkanos	9.536	25.051	34.141

5.6.3. Vidutinis pieno gamintojų skaičius. Įmonės atliekamų paslaugų apimtys tiesiogiai priklauso nuo pieno gamintojų, parduodančių pieną perdirbti skaičiaus šalyje, kuri turi pastovią tendenciją mažėti. Tai lemia pieno ūkių stambėjimo, pasitraukimo iš gamybos sulaukus pensinio amžiaus ir kt. pieno sektoriaus raidos procesai. 2010-2011 m. laikotarpiu pieno gamintojų, parduodančių pieną perdirbti, skaičiaus mažėjimo tendencijos buvo pradėjusios mažėti. 2012 m. eigoje, atskirais mėnesiais, pieno gamintojų sumažėjo iki 8 proc. lyginant su praėjusių metų tuo pačiu laikotarpiu. Planuojant 2012 m. veiklą buvo numatytas 0,956 tūkst. (-2,8 proc.) pieno gamintojų skaičiaus mažėjimas, lyginant su 2011 m., o realiai sumažėjo net 1.951 tūkst. (-5,7 proc.).

Pieno gamintojų, parduodančių pieną, skaičiaus kitimas 2008-2013 m.

Metai	Vidutinis pieno statytojų skaičius, vnt.	Kitimas, lyginant su praėjusiais metais		Kitimas, lyginant su 2008 m.	
		(+;-) punktais	proc.	(+;-) punktais	proc.
2008	48.155	-5.580	-10,4		
2009	39.112	-9.043	-18,8	-9.043	-18,8
2010	35.726	-3.386	-8,7	-12.429	-25,8
2011	34.456	-1.270	-3,6	-13.699	-28,4
2012 planas	33.500	-956	-2,8	-14.655	-30,4
2012 faktas	32.505	-1.951	-5,7	-15.650	-32,5
2013 planas	32.500	-5,0	-0,02	-15.655	-32,5

Manome, kad augant pieno kainai ir vis didėjant pieno paklausai, pieno gamintojų skaičius ateityje nebeturėtų reikšmingai kisti .

5.6.4. Atliktų tyrimų ir kt. paslaugų apimtys. Pastoviai mažėjant pieno gamintojų, parduodančių pieną perdirbti, ir kontroliuojamų karvių skaičiui, mažėja įmonės atliekamų pieno sudėties ir kokybės tyrimų skaičius. Įmonė 2010 m. atliko privalomųjų pieno tyrimų 4 710,3 tūkst. vnt., 2011 m. – 4558,3 tūkst. vnt., o 2012 m. – 364,0 tūkst. (-7,7 proc.) mažiau nei 2010 m. ir 212,0 tūkst. (-4,7 proc.) mažiau nei 2011 m.. Įmonės atliekamų pieno tyrimų aktualumą rodo nuolat augantis papildomai atliekamų tyrimų skaičius. Šių tyrimų 2010 m. atlikome 544,4 tūkst. vnt., 2011 m. – 620,8 tūkst. vnt. o 2012 m. – 676,7 tūkst. vnt., t.y. 2012 m. šių tyrimų atlikimas, lyginant su 2010 m. padidėjo 132,2 tūkst. (24,3 proc.), lyginant su 2011 m. – 55,8 tūkst. (9 proc.).

Pieno tyrimai, atliekami gyvulių produktyvumo tikslais, 2012 m., palyginti su ankstesniais metais atliktų tyrimų skaičiumi, mažėjo 36,4 tūkst. vnt. (-2,7 proc.), o lyginant su 2010 m. – 82,1 tūkst. vnt. (-5,9 proc.).

Pieno tyrimai, kurie skirti tiesiogiai į rinką (parduodama turguose, pieno pardavimo automatuose, mokyklose ir pan.) tiekiamo pieno ir jo produktų sudėties ir kokybės kontrolei, įmonėje sudaro nedidelę dalį atliekamų tyrimų. Šie tyrimai atliekami kartą per ketvirtį kiekvienam pieno gamintojui, tiesiogiai parduodančiam pieną ir jo produktus. Per 2012 m. tokių tyrimų buvo atlikta 5,0 tūkst. vidutiniškai 313 pieno gamintojų. Į šį tyrimų skaičių neįtraukti tyrimai tiems pieno gamintojams tiesiogiai parduodantiems į rinką pieną ir jo produktus, kurių pieno tyrimai atliekami iš kiekvienos parduodamo pieno siuntos pagal Pieno supirkimo taisyklių 2 priedą.

Atsižvelgdama į rinkos poreikius bei žaliavinio pieno sektoriaus aktualijas, VĮ "Pieno tyrimai" pastoviai siūlo naujas paslaugas pieno tyrimų sistemos dalyviams, daugelis jų tampa pastovia įmonės veikla. Tetraciklino ir chloramfenikolio likučių nustatymas piene tapo aktualūs pieno perdirbėjams vykdant antibiotikų patekimo į pieno produktus kontrolę bei sprendžiant pieno produktų eksporto problemas. Eilę metų iš turimų pieno mėginių formuojami mėginiai leukozės ir bruceliozės tyrimui, kurie siunčiami tyrimui į Nacionalinį maisto ir veterinarijos rizikos vertinimo institutą, vykdant Gyvūnų užkrečiamų ligų kontrolės programą (2004 m. vasario 4 d. VMVT direktoriaus įsakymas Nr. BI-107 ir 2004-04-29 Žemės ūkio ministro įsakymas Nr. 2004-0429). Per 2012 m. šių mėginių suformuota 216,1 tūkst. vnt. Ši paslauga aktuali pieno gamintojams, siekiantiems sveikos bandos statuso. Ūkių gyvulių bandų sveikatingumo gerinimui atliekame mastito sukėlėjų ir jų jautrumo antibiotikams tyrimus, kurių per 2010 m. atlikta 1,6 tūkst. vnt., 2011 m. ir 2012 m. po– 5,1 tūkst. vnt.

Siekiant užtikrinti ir stiprinti vieningą pieno tyrimų sistemą šalyje ir efektyviau ją panaudoti, įmonė teikia kontrolinius, kalibravimo mėginius, atlieka tyrimus pamatiniais metodais, organizuoja tarplaboratorinius tyrimus, aprūpina vienkartiniais pieno mėginių indeliais, pieno gamintojams teikia mėginių surinkimo tiesiogiai iš jų ūkių paslaugas ir toliau pasitarimų, organizuojamų kartu su užsakovų bei valdžios institucijų atstovais, metu bei sprendžiant įvairias pieno sektoriaus aktualias problemas teikia siūlymus dėl pieno kokybės ir viso sektoriaus veiklos sąlygų gerinimo.

Įmonės tiek atliekamų privalomų pagal Pieno supirkimo taisykles tiek papildomų tyrimų, tiek visų kitų teikiamų paslaugų apimtys, jų diversifikacija bei plėtra tiesiogiai susiję su šalies pieno sektoriaus kitimo tendencijomis, veiklos apimtimis ir vykdoma politika.

Atliktų tyrimų ir paslaugų skaičiaus kitimas ataskaitiniu laikotarpiu pateiktas lentelėje:

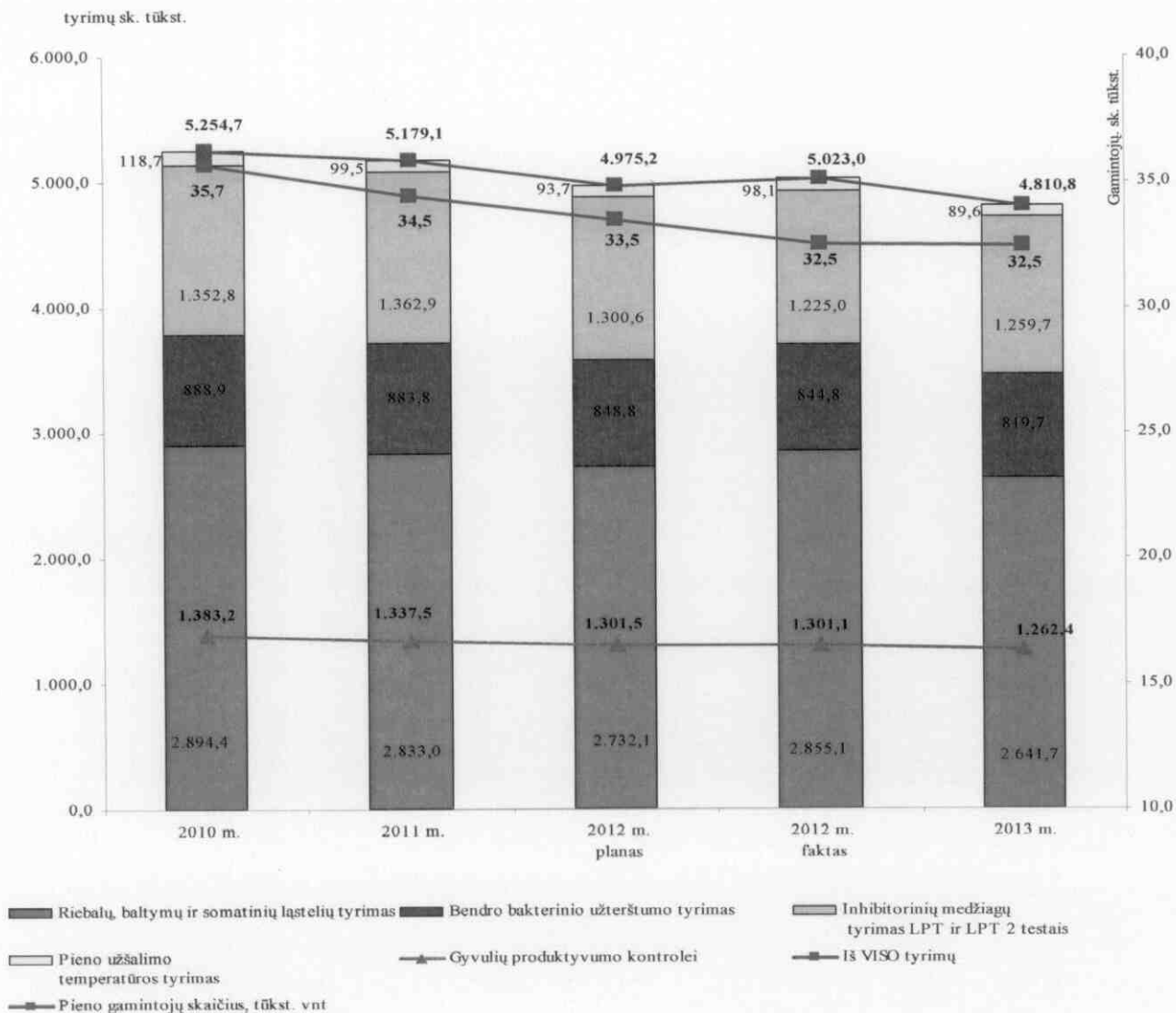
Atliktų pieno tyrimų skaičiaus ir paslaugų kitimas 2010– 2012 m. ir 2013 m. planas

RODIKLIAI	Tyrimų ir kt. paslaugų skaičius, tūkst. vnt.				Palyginimas, (+/- punkkt.)				Palyginimas, proc.								
	2010 m.	2011 m.	2012 m.		2013 m. planas	2012/2010 m.	2012/2011 m.	2012/2012 m. planas	2013/2012 m.	2012/2010 m.	2012/2011 m.	2012/2012 m. planas	2013/2012 m.				
			planas	ataskaita													
Vykdant pavestas užduotis	3.321,4	3.215,6	3.126,4	3.040,2	3.033,0	-281,2	-175,5	-86,2	-7,2	-8,5	-5,5	-2,8	-0,2				
	1.383,2	1.337,5	1.301,5	1.301,1	1.262,4	-82,1	-36,4	-0,3	-38,7	-5,9	-2,7	0,0	-3,0				
Pieno tyrimai	5,7	5,2	4,7	5,0	4,3	-0,7	-0,2	0,3	-0,7	-12,2	-3,4	6,1	-14,3				
	4.710,3	4.558,3	4.432,5	4.346,3	4.299,7	-364,0	-212,0	-86,2	-46,6	-7,7	-4,7	-1,9	-1,1				
Pieno tyrimai	343,0	375,9	322,2	295,9	312,6	-47,0	-79,9	-26,3	16,7	-13,7	-21,3	-8,2	5,6				
	66,1	72,5	65,3	73,6	58,8	7,4	1,0	8,3	-14,8	11,2	1,4	12,7	-20,1				
Pieno tyrimai	135,3	172,4	155,2	307,1	139,7	171,8	134,7	151,9	-167,5	127,0	78,1	97,9	-54,5				
	544,4	620,8	542,7	676,7	511,0	132,2	55,8	133,9	-165,6	24,3	9,0	24,7	-24,5				
Pildoma imonės veikla	5.254,7	5.179,1	4.975,2	5.023,0	4.810,8	-231,8	-156,2	47,7	-212,2	-4,4	-3,0	1,0	-4,2				
	4.338,8	4.276,7	4.077,6	4.014,5	3.943,2	-324,3	-262,2	-63,1	-71,2	-7,5	-6,1	-1,5	-1,8				
Kitos paslaugos	259,0	226,8	215,5	216,1	204,7	-42,9	-10,7	0,6	-11,4	-16,6	-4,7	0,3	-5,3				
	2,5	1,6	1,5	4,3	1,4	1,9	2,7	2,8	-2,9	75,7	169,7	183,8	-66,5				
	43,2	42,1	40,0	43,2	38,0	0,0	1,0	3,1	-5,1	-0,1	2,4	7,8	-11,9				
	1,6	5,1	4,5	5,1	4,3	3,5	0,0	0,6	-0,8	221,5	0,2	12,5	-15,6				
	0,1	0,2	0,1	0,2	0,1	0,07	0,02	0,0	0,0	60,6	12,2	18,2	-19,7				
	9,8	2,3	0,6	0,5	0,6	-9,28	-1,78	-0,1	0,0	-94,5	-76,6	-9,5	5,0				
	0,5	0,3		0,0		-0,46	-0,26	0,0	0,0	-100	-100						
	0,4	0,4	0,4	0,4	0,4	0,05	0,04	0,1	-0,1	14,3	9,3	14,9	-17,3				
Pieno pardavėjų (gamintojų) skaičius, tūkst. vnt <i>(nuo šio skaičiaus priklausau privalomųjų tyrimų apimtis)</i>					32,5	33,5	32,5	32,5	0,0	-3,22	-1,95	-1,0	0,0	-9,0	-5,7	-3,0	0,0

Bendrai visų pieno sudėties ir kokybės tyrimų įmonė 2012 m. atliko 5 023,0 tūkst. vnt., 2011 m. – 5 179,1 tūkst. vnt., 2010 m. – 5 254,7 tūkst. vnt.. Per tris metus tyrimų skaičius sumažėjo 231,8 tūkst. vnt. (-4,4 proc.), sumažėjus pieno gamintojų, parduodančių pieną perdirbti, skaičiui 3,2 tūkst. (-9,0 proc.). Planuojamą 2012 m. tyrimų skaičių įmonė viršijo 47,8 tūkst. vnt. (1 proc.). Sekantiems metams planuojamas tyrimų skaičiaus mažėjimas 212,3 tūkst. vnt. (-4,2 proc.).

Atliktų pieno tyrimų kitimas 2010-2012 m. ir 2013 m. planas

RODIKLIAI	Atlikta tyrimų tūkst. vnt.					Palyginimas, (+;- punkt.)				Palyginimas, proc.			
	2010 m.	2011 m.	2012 m.		2013 m. planas	2012/2010 m.	2012/2011 m.	2012/2012 m. planas	2013/2012 m.	2012 / 2010 m.	2012/2011 m.	2012 / 2012 m. planas	2013/2012 m.
			planas	ataskaita									
Privalomi ir papildomi pieno sudėties ir kokybės tyrimai													
Riebalų, baltymų ir somatinių ląstelių	1.511,1	1.495,4	1.430,6	1.553,9	1.379,3	42,8	58,5	123,3	-174,6	2,8	3,9	8,6	-11,2
Bendro bakterijų skaičiaus	888,9	883,8	848,8	844,8	819,7	-44,0	-39,0	-4,0	-25,1	-5,0	-4,4	-0,5	-3,0
Inhibitorinių medžiagų tyrimas LPT ir LPT 2 testais	1.352,8	1.362,9	1.300,6	1.225,0	1.259,7	-127,8	-137,9	-75,6	34,7	-9,4	-10	-5,8	2,8
Užšalimo temperatūros	118,7	99,5	93,7	98,1	89,6	-20,6	-1,4	4,4	-8,5	-17,4	-1,4	4,7	-8,7
Iš viso	3.871,5	3.841,6	3.673,7	3.721,8	3.548,3	-149,7	-119,8	48,1	-173,5	-3,9	-3,1	1,3	-4,7
Pieno sudėties ir kokybės tyrimai gyvulių produktyvumo kontrolei													
Riebalų, baltymų, somatinių ląstelių ir urėjos tyrimas	1.383,2	1.337,5	1.301,5	1.301,1	1.262,4	-82,1	-36,4	-0,4	-38,7	-5,9	-2,7	-0,03	-3,0
IŠ VISO tyrimų	5.254,7	5.179,1	4.975,2	5.023,0	4.810,7	-231,8	-156,2	47,8	-212,3	-4,4	-3,0	1,0	-4,2
Pieno gamintojų skaičius, tūkst. vnt	35,7	34,5	33,5	32,5	32,5	-3,2	-2,0	-1,0	0,0	-9,0	-5,7	-3,0	0,0

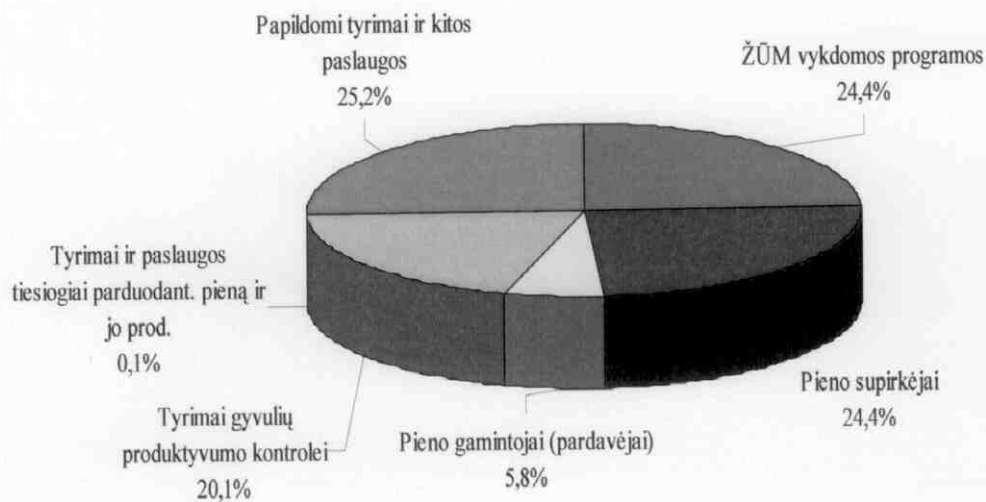


5.6.5. Pardavimų pajamų struktūra ir kitimas. Už privalomuosius tyrimus, vykdant jai pavestas užduotis, įmonė per 2010 m uždirbo 10 610,2 tūkst. Lt, 2011 m. – 10 548,0 tūkst. Lt, 2012 m. - 10 267,7 tūkst. Lt, už papildomus tyrimus ir kitas paslaugas atitinkamai – 3 889,9 tūkst. Lt, 3 521,7 tūkst. Lt ir 3 457,7 tūkst. Lt pajamų. Įmonės pajamos 2012 m., lyginant su praėjusių metų tuo pačiu laikotarpiu sumažėjo 344,4 tūkst. litų (2,4 proc.), iš jų pajamos už tyrimus atliekamus pagal Pieno supirkimo taisyklių reikalavimus, sumažėjo 202,6 tūkst. (-2,6 proc.), gyvulių produktyvumo kontrolės tikslais atliekamus pieno riebalų, somatinių ląstelių, laktozės ir urėjos tyrimus – 77,1 tūkst. Lt (-2,7 proc.), už papildomai atliekamus tyrimus, paslaugas ir pardavimus – 64,0 tūkst. litų (-1,8 proc.). Pajamų mažėjimą įtakojo mažėjantis pieno gamintojų, parduodančių pieną, skaičius ir mažėjanti paklausa chloramfenikolio ir teatraciklino likučių nustatymui piene.

Pagrindinę dalį visų pajamų (86,2 proc.) sudaro pajamos už atliekamus pieno sudėties ir kokybės tyrimus įmonėje, o kitą dalį (13,8 proc.) – pajamos už atliekamas kitas paslaugas ir pardavimus. Įmonė už jai teisės aktais pavestas užduotis uždirba apie 74,8 proc. visų pajamų, kurių pagrindinę dalį 54,6 proc. sudaro pajamos už privalomuosius tyrimus, atliekamus pagal Pieno supirkimo taisyklių reikalavimus, iš jų: 24,4 proc. už tyrimus, atliekamus pagal sutartis su Žemės ūkio ministerija (pieno saugos ir kokybės stebėsenos ir kvotų administravimo reikmėms), 24,4 proc. už tyrimus pieno supirkėjams ir 5,8 proc. - pieno pardavėjams. Už papildomai atliekamus tyrimus, paslaugas ir pardavimus gaunama 25,2 proc. visų pajamų.

Pajamų struktūra ir kitimas 2010-2012 m. ir 2013 m. planas

Vyk- dant paves- tas užduo- tis	Pavadinimas	Pajamų suma, tūkst. Lt				Palyginimas, proc.				Pajamų struktūra, proc.		
		2010 m.	2011 m.	2012 m. planas	2012 m. planas	2012/ 2011 m.	2012/ 2012 m. planas	2013/ 2012 m. atask.	2010 m.	2011 m.	2012 m.	2013 m. planas
		2010 m.	2011 m.	2012 m. planas	2012 m. planas	2012/ 2011 m.	2012/ 2012 m. planas	2013/ 2012 m. atask.	2010 m.	2011 m.	2012 m.	2013 m. planas
1. Pieno tyrimai	1.1. Pagal pieno supirkimo taisyklių reikalavimus atliekami tyrimai	7.949,0	7.692,5	7.701,7	7.489,9	-5,8	-211,8	6,0	54,8	54,7	54,6	56,8
	iš ŽŪM vykdomos programos	3.977,9	3.859,6	3.472,7	3.348,7	-15,8	-124,0	1,3	27,4	27,4	24,4	24,3
	iš Pieno supirkėjai	3.165,2	3.054,4	3.418,9	3.338,8	5,5	-80,1	10,5	21,8	21,7	24,4	26,4
	iš Pieno gamintojai (pardavėjai)	805,9	778,5	810,1	802,4	-0,4	-7,7	6,7	5,6	5,5	5,8	6,1
	1.2. Tyrimai, atliekami gyvulių produktyvumo kontrolei	2.639,2	2.835,5	2.759,1	2.758,4	4,5	-0,7	5,2	18,2	20,2	20,1	20,8
	1.3. Tyrimai ir paslaugos tiesiogiai parduodant. Pieną ir jo prod.	22,0	20,0	18,2	19,3	-12,4	-3,6	1,1	0,2	0,1	0,1	0,1
	iš pajamos už PAVESTAS užduotis (1.1+1.2+1.3)	10.610,2	10.548,0	10.479,0	10.267,7	-3,2	-2,7	5,7	73,2	75,0	74,8	77,7
	iš 1.4. Pieno tyrimai užsakovams pageldaujant	1.278,8	1.455,8	1.273,7	1.567,0	22,5	7,6	-15,9	8,8	10,3	11,4	9,4
	iš Papildomi tyrimai per bendrą sistemą	789,0	853,8	731,9	676,9	-14,2	-20,7	14,3	5,4	6,1	4,9	5,5
	iš Tyrimai ir paslaugos Latvijos ūkiams	163,9	175,8	158,2	169,8	3,6	-3,4	2,9	1,1	1,2	1,2	1,3
iš Papildomi tyrimai (EKA ir komercinės sutartys)	325,9	426,3	383,6	720,3	121,0	69,0	-48,6	2,2	3,0	5,2	2,6	
1. Iš viso pajamos už pieno tyrimus (1.1+1.2+1.3+1.4)	11.889,0	12.003,8	11.752,7	11.834,7	-0,5	-1,4	2,9	82,0	85,3	86,2	87,1	
2. Kitos paslaugos	Mėginių surinkimas iš gamintojų	472,3	454,6	431,9	449,8	-4,8	-1,1	17,9	3,3	3,2	3,3	3,2
	Vienkartiniai indėliai	520,7	513,2	489,3	481,7	-7,5	-6,1	6,4	3,6	3,6	3,5	3,7
	Mėginių formavimas ligų tyrimui	232,9	206,7	196,4	196,5	-15,6	-4,9	0,1	1,6	1,5	1,4	1,3
	Kiti pardavimai (etiketės, br.kodai, dėžutės ir pan.)	232,6	328,4	295,6	189,5	-18,5	-42,3	52,9	1,6	2,3	1,4	2,1
	Chloramfenikolio nustatymas	174,7	101,0	95,9	254,3	45,5	151,8	-64,2	1,2	0,7	1,9	0,7
	Kontroliniai mėginiai	117,0	114,1	108,4	118,3	1,1	3,7	9,9	0,8	0,8	0,9	0,8
	Mastito sukėlėjų nustatymas	37,0	86,2	77,0	113,8	207,3	32,1	36,8	0,3	0,6	0,8	0,5
	Kalibraciniai mėginiai	28,7	34,9	33,1	37,0	29,1	6,2	3,9	0,2	0,2	0,3	0,2
	Tetraciklino kontrol. mėg.	10,0	5,7	0,0	0,0		0,0		0,1			
	Tetraciklino tyrimas	778,1	213,8	55,2	41,7	-94,6	-80,5	25,7	5,4	1,5	0,3	0,4
Tarlaboratoriniai tyrimai ir tyrimai pamatiniais metodais	7,1	7,4	7,1	8,2	15,2	10,3	1,1	0,05	0,05	0,06	0,05	
2. Iš viso pajamos už kitas paslaugas	2.611,2	2.066,0	1.789,9	1.890,7	-27,6	-8,5	100,8	18,0	14,7	13,8	12,9	
Iš viso pajamos už PAPILDOMĄ veiklą (1.4+2)	3.889,9	3.521,7	3.063,6	3.457,7	-11,1	-1,8	394,1	26,8	25,0	25,2	22,3	
Iš viso pajamų (1+2)	14.500,1	14.069,8	13.542,6	13.725,4	-5,3	-2,4	182,8	100	100	100	100	



Mokėtina dalis už valstybės reikmėms atliekamus tyrimus sumažėjo dėl 2012 m. pasikeitusios valstybės reikmėms atliekamų tyrimų užsakymo sudėties. Nuo 2012 m. sausio 01 d. pardavėme 1 riebalų tyrimą, atliekamą kvortų administravimo reikmėms, vietoje 2011 m. atliktų 1,5 šių tyrimų vienam pieno gamintojui, o visi privalomieji bendro bakterijų skaičiaus tyrimai (2 privalomi tyrimai iš vieno pieno gamintojo superkamo pieno) atliekami supirkėjų (perdirbėjų) reikmėms, kai 2011 m. vienas iš šių tyrimų buvo atliekamas vykdant Žemės ūkio ministerijos užsakymus. Taip pat, siekiant sugriežtinti pieno užterštumo inhibitorinėmis medžiagomis kontrolę pieno ir jo produktų eksporto užtikrinimo tikslais, inhibitorinių medžiagų nustatymo tyrimus, kurie atliekami tris kartus per mėnesį iš vieno pieno gamintojo parduodamo pieno perdirbimui, nuo 2012 m. perka valstybė. Tokiu būdu, įmonė už tyrimus, atliekamus pieno saugos ir kokybės užtikrinimo ir kvotų administravimo reikmėms, 2012 m. pajamų gavo 510,9 tūkst. litų (-13,2 proc.) mažiau, jeigu palygintumėme su 2011-ųjų metų žaliavinio pieno saugos ir kokybės užtikrinimo reikmėms atliekamų tyrimų poreikiu, o pajamos, gaunamos iš pieno supirkėjų atvirkščiai - padidėjo 284,4 tūkst. Lt (9,3 proc.) ir pieno gamintojų – 23,9 tūkst. Lt (3,1 proc.).

5.6.6. Atliekamų paslaugų savikainos struktūra ir kitimas. Atliekamų pieno tyrimų, kitų paslaugų ir pardavimų savikaina 2012 m. buvo 12 895,8 tūkst. Lt, 2011 m. – 12 939,9 tūkst. Lt., o 2010 m. – 13 189,6 tūkst. Lt. 2012 m. atliktų pieno tyrimų ir paslaugų savikaina mažėjo 44,1 tūkst. Lt (-0,3 proc.), lyginant su 2011 m. savikaina, ir 293,8 tūkst. Lt (-2,2 proc.), lyginant su 2010 m.. Kadangi įmonės pagrindinė veikla yra pieno sudėties ir kokybės tyrimų atlikimas, tai ir didžiausią sąnaudų dalį (77,2 proc.) įmonės sąnaudų sudaro sąnaudos už atliekamus privalomus pieno tyrimus, kurių apie 76 proc. sudaro gamybos, 21,6 proc. bendrosios ir administracinės, 2,1 proc. mokesčiai priskiriami sąnaudoms ir 0,4 proc. mokamos palūkanos už ilgalaikę paskolą ir lizingą. Kitų paslaugų, pardavimų atlikimo savikaina sudaro 11,0 proc. nuo visų įmonės sąnaudų. Savikainos struktūra ir kitimas priklauso nuo atliekamų tyrimų ir paslaugų mažėjančių apimčių, infliacijos įtakos medžiagų ir žaliavų, darbų (paslaugų) įsigijimo kainų augimui, palūkanų normų svyravimo, turinčių mažėjimo tendenciją, priimamų organizacinių sprendimų tyrimų ir kitų paslaugų atlikimo klausimais (indelių transportavimo didinimas vienkartinuose maišeliuose, pieno kokybės kontrolės stiprinimas ir pan.), tyrimų metodų ar kitų technologinių procesų tobulinimo ir kitų veiksnių.

Įmonės atliekamų tyrimų ir paslaugų savikainos struktūra ir kitimas 2010 - 2012 m. ir planas 2013 m

Vyk-dant-pa-ves-tas už-duo-tis	Sąnaudų straipsniai	Savikaina, tūkst. Lt					Palyginimas, (+;- punt.)				Palyginimas, proc.		Struktūra 2012 m. proc.
		2010m.	2011 m.	2012 m.		2013 m. planas	2012/2010 m.	2012/2011 m.	2012/2012 m. planas	2012/2011 m.	2012/2012 m. planas	2012/2012 m. / 2011 m.	
				Planas	ataskaita								
Pieno tyrimai	Sąnaudos, iš viso	10.148,5	10.005,3	10.119,3	9.951,2	10.727,1	-197,3	-54,1	-168,1	-1,9	-0,5	-1,7	77,2/100
	<i>Gamybos</i>	7.897,7	7.575,3	7.742,2	7.561,1	8.270,1	-336,6	-14,2	-181,0	-4,3	-0,2	-2,3	76,0
	<i>Bendrosios ir administracinės sąnaudos</i>	1.940,0	2.138,8	2.075,7	2.145,4	2.157,6	205,4	6,6	69,7	10,6	0,3	3,4	21,6
	<i>iš jų Mokesčiai, priskiriami sąnaudoms: mokesčiai už valst.turto naudojimą, mokesčiai už krov. transp., žemės nuomos, aplinkos teršimo, kiti mokesčiai</i>	217,2	203,7	210,1	204,4	211,7	-12,8	0,7	-5,7	-5,9	0,3	-2,7	2,1
	<i>Finansinės veiklos sąnaudos (paskolų, lizingų patūkanos)</i>	93,6	87,4	91,3	40,2	87,6	-53,3	-47,2	-51,0	-57,0	-54,0	-55,9	0,4
Pieno tyrimai	Sąnaudos, iš viso	1.129,7	1.352,1	1.231,8	1.520,8	1.258,5	391,1	168,7	289,0	34,6	12,5	23,5	11,8/100
	<i>Gamybos</i>	893,4	1.023,1	942,4	1.151,3	970,1	258,0	128,3	208,9	28,9	12,5	22,2	75,7
	<i>Bendrosios ir administracinės sąnaudos</i>	200,4	289,3	252,4	331,5	253,0	131,1	42,2	79,1	65,4	14,6	31,3	21,8
	<i>iš jų Mokesčiai, priskiriami sąnaudoms: mokesčiai už valst.turto naudojimą, mokesčiai už krov. transp., žemės nuomos, aplinkos teršimo, kiti mokesčiai</i>	25,1	27,8	25,7	31,7	25,0	6,7	4,0	6,0	26,7	14,4	23,3	2,1
	<i>Finansinės veiklos sąnaudos (paskolų, lizingų patūkanos)</i>	10,8	12,0	11,2	6,2	10,4	-4,6	-5,8	-5,0	-42,4	-48,1	-44,6	0,4
Kitos paslaugos	Sąnaudos, iš viso	1.911,4	1.582,5	1.340,5	1.423,8	1.361,4	-487,6	-158,7	83,3	-25,5	-10,0	6,2	11,0/100
	<i>Gamybos</i>	1.767,5	1.461,5	1.226,0	1.301,5	1.245,3	-466,0	-160,0	75,5	-26,4	-10,9	6,2	91,4
	<i>Bendrosios ir administracinės sąnaudos</i>	131,6	110,5	104,0	111,7	105,7	-19,9	1,3	7,7	-15,1	1,1	7,4	7,8
	<i>iš jų Mokesčiai, priskiriami sąnaudoms: mokesčiai už valst.turto naudojimą, mokesčiai už krov. transp., žemės nuomos, aplinkos teršimo, kiti mokesčiai</i>	12,3	10,5	10,5	10,6	10,4	-1,7	0,0	0,0	-14,1	0,3	0,4	0,7
	IŠ VISO SĄNAUDŲ	13.189,6	12.939,9	12.691,6	12.895,8	13.347,0	-293,8	-44,1	204,1	-2,2	-0,3	1,6	100/100
Iš viso	<i>Gamybos</i>	10.558,6	10.059,9	9.910,6	10.014,0	10.485,6	-544,6	-46,0	103,4	-5,2	-0,5	1,0	77,7
	<i>Bendrosios ir administracinės sąnaudos</i>	2.272,0	2.538,5	2.432,1	2.588,6	2.516,3	316,6	50,1	156,5	13,9	2,0	6,4	20,1
	<i>iš jų Mokesčiai, priskiriami sąnaudoms: mokesčiai už valst.turto naudojimą, mokesčiai už krov. transp., žemės nuomos, aplinkos teršimo, kiti mokesčiai</i>	254,6	242,0	246,4	246,7	247,1	-7,9	4,7	0,3	-3,1	2,0	0,1	1,9
	<i>Finansinės veiklos sąnaudos (paskolų, lizingų patūkanos)</i>	104,4	99,4	102,5	46,5	98,0	-57,9	-53,0	-56,0	-55,5	-53,3	-54,7	0,4
	IŠ VISO	13.189,6	12.939,9	12.691,6	12.895,8	13.347,0	-293,8	-44,1	204,1	-2,2	-0,3	1,6	100/100

5.6.7. Finansinis veiklos rezultatas. Per pastaruosius tris metus įmonės veikla buvo pelninga, 2010 m. įmonė uždirbo 1 143,3 tūkst. Lt grynojo pelno, 2011 m. – 949,5 tūkst. Lt, o 2012 m. 733,3 tūkst. Lt. Mažėjant įmonės pardavimams, grynasis veiklos pelnas 2012 m., lyginant su 2011 m. ataskaitinio laikotarpio tipinės veiklos pelnu, sumažėjo 216,2 tūkst. Lt (-22,8 proc.), o 2011 m., atitinkamai lyginant su 2010 m. laikotarpiu, - 193,8 tūkst. Lt (17,0 proc.).

PELNO (NUOSTOLIŲ) ATASKAITOS RODIKLIŲ HORIZONTALI ANALIZĖ

Eil. Nr.	STRAIPSNIAI	2010.12.31	2011.12.31	2012.12.31	2013.12.31	Pasikeitimas (+, -) 2011 m. palyginus su 2010 m.		Pasikeitimas (+, -) 2012 m. palyginus su 2011 m.		Pasikeitimas (+, -) 2013 m. palyginus su 2012 m.	
						Lt	%	Lt	%	Lt	%
1	2	3	4	5	6	7	8	9	10	11	12
I.	PARDAVIMO PAJAMOS	14.500,1	14.069,8	13.725,4	13.974,0	-430,4	-3,0	-344,4	-2,4	248,6	1,8
II.	PARDAVIMO SAVIKAINA	10.170,4	10.060,8	10.014,0	10.485,6	-109,5	-1,1	-46,9	-0,5	471,6	4,7
III.	BENDRASIS PELNAS (NUOSTOLIAI)	4.329,8	4.008,9	3.711,4	3.488,4	-320,8	-7,4	-297,5	-7,4	-223,1	-6,0
IV.	VEIKLOS ŠAUNAUDOS	2.914,9	2.779,6	2.835,3	2.763,4	-135,2	-4,6	55,7	2,0	-71,9	-2,5
V.	TIPINĖS VEIKLOS PELNAS (NUOSTOLIAI)	1.414,9	1.229,3	876,1	724,9	-185,6	-13,1	-353,2	-28,7	-151,2	-17,3
VI.	KITA VEIKLA	10,4	6,8	43,9	0,0	-3,5	-34,2	37,1	543,2	-43,9	-100
VII.	FINANSINĖ IR INVESTICINĖ VEIKLA	-101,7	-97,4	-46,3	-98,0	4,3	-4,2	51,1	-52,5	-51,8	111,9
VII.1	<i>Pajamos</i>	2,7	1,9	0,2	0,0	0,0	0,0	-1,8	-91,4	-0,2	0,0
VII.2	<i>Šnaudos</i>	104,4	99,4	46,4	98,0	-5,0	-4,8	-52,9	-53,3	51,6	111,1
VIII.	ĮPRASTINĖS VEIKLOS PELNAS (NUOSTOLIAI)	1.323,6	1.138,7	873,8	626,9	-184,9	-14,0	-265,0	-23,3	-246,9	-28,3
XI.	PELNAS (NUOSTOLIAI) PRIŠ APMOKESTINIMĄ	1.323,6	1.138,7	873,8	626,9	-184,9	-14,0	-265,0	-23,3	-246,9	-28,3
XII.	PELNO MOKESTIS	180,3	189,2	140,5	94,0	8,9	5,0	-48,7	-25,8	-46,5	-33,1
XIII.	GRYNASIS PELNAS (NUOSTOLIAI)	1.143,3	949,5	733,3	532,9	-193,8	-17,0	-216,2	-22,8	-200,4	-27,3

Nuo vieno lito pardavimo pajamų 2012 m. išleista 73,0 ct. tyrimų ir paslaugų atlikimui, 20,7 ct. bendrosioms ir administracinėms reikmėms, 0,3 ct. paskolos ir lizingo palūkanų 1,0 ct. pelno mokesčio mokėjimui bei uždirbta 0,3 ct iš kitos veiklos ir 5,0 ct iš įprastinės veiklos. Ženklių pasikeitimų pelno (nuostolių) ataskaitos rodiklių struktūroje per tuos tris metus nebuvo. Šiek tiek išaugo pardavimo savikaina nuo 70,1 iki 73,0 ct. vienam pardavimo litui, nuo 0,7 ct. iki 0,3 ct. sumažėjo finansinės veiklos įtaka galutiniam rezultatui dėl sumažėjusių finansų rinkoje palūkanų normų ir sumažėjusių įmonės kreditorinių įsipareigojimų kredito įstaigoms. Pelno mokesčio sumažėjimą lėmė apmokestinamojo pelno mažėjimas. Pelno mokesčio tarifas per visus tris metus nekito ir sudarė 15 proc.

PELNO (NUOSTOLIŲ) ATASKAITOS RODIKLIŲ VERTIKALI ANALIZĖ

Eil. Nr.	STRAIPSNIAI	2010.12.31	2011.12.31	2012.12.31	2013.12.31	Lyginamasis svoris, %			
						2010 m.	2011 m.	2012 m.	2013 m.
1	2	3	4	5	6	7	8	9	10
I.	PARDAVIMO PAJAMOS	14.500,1	14.069,8	13.725,4	13.974,0	100,0	100,0	100,0	100,0
II.	PARDAVIMO SAVIKAINA	10.170,4	10.060,8	10.014,0	10.485,6	70,1	71,5	73,0	75,0
III.	BENDRASIS PELNAS (NUOSTOLIAI)	4.329,8	4.008,9	3.711,4	3.488,4	29,9	28,5	27,0	25,0
IV.	VEIKLOS SĄNAUDOS	2.914,9	2.779,6	2.835,3	2.763,4	20,1	19,8	20,7	19,8
V.	TIPINĖS VEIKLOS PELNAS (NUOSTOLIAI)	1.414,9	1.229,3	876,1	724,9	9,8	8,7	6,4	5,2
VI.	KITA VEIKLA	10,4	6,8	43,9	0,0	0,1	0,1	0,3	0,0
VII.	FINANSINĖ IR INVESTICINĖ VEIKLA	-101,7	-97,4	-46,3	-98,0	-0,7	-0,7	-0,3	-0,7
VII.1	<i>Pajamos</i>	2,7	1,9	0,2	0,0	0,02	0,01	0,00	0,00
VII.2	<i>Sąnaudos</i>	104,4	99,4	46,4	98,0	0,7	0,7	0,3	0,7
VIII.	IPRASTINĖS VEIKLOS PELNAS (NUOSTOLIAI)	1.323,6	1.138,7	873,8	626,9	9,1	8,1	6,4	4,5
XI.	PELNAS (NUOSTOLIAI) PRIEŠ APMOKESTINIMĄ	1.323,6	1.138,7	873,8	626,9	9,1	8,1	6,4	4,5
XII.	PELNO MOKESTIS	180,3	189,2	140,5	94,0	1,2	1,4	1,0	0,7
XIII.	GRYNASIS PELNAS (NUOSTOLIAI)	1.143,3	949,5	733,3	532,9	7,9	6,8	5,3	3,8

Įmonė uždirbtas tipinės veiklos pelnas nuo vieno lito pardavimo pajamų per pastaruosius tris metus kasmet mažėjo. 2012 m. tipinės veiklos pelnas nuo vieno lito pardavimo pajamų sudarė 6,4 proc., kai 2010 m. buvo gauta 9,8 proc., 2011 m. - 8,7 proc., grynas pelnas atitinkamai 5,3 proc., 7,9 proc. ir 6,8 proc.

Įmonė savo veiklą skiria į dvi pagrindines grupes, tai į pieno sudėties ir kokybės tyrimų paslaugas, skirtas teisės aktais pavestų užduočių vykdymui, ir į papildomai vykdomą veiklą (pieno sudėties ir kokybės tyrimai pagal užsakymus, kitos paslaugos ir pardavimai), kuri susijusi su pieno tyrimų veikla ir yra reikalinga, siekiant užtikrinti ir stiprinti vieningą pieno tyrimų sistemą šalyje bei efektyviau ją panaudoti. Už pieno sudėties ir kokybės tyrimus yra atsiskaitoma Žemės ūkio ministro nustatytais kainomis, o kitų paslaugų ir pardavimų kainas nusistato įmonė, atsižvelgdama į jų atlikimo savikainą, apimtis, pardavimo galimybes rinkoje ir kitus veiksnius. Tiek pieno tyrimų, vykdant pavestas užduotis, atlikimo, tiek papildoma veikla įmonėje buvo pelninga. Įmonė 2012 m., vykdydama jai pavestas užduotis, uždirbo 3,5 ct. pelno nuo 1-o lito šios veiklos pardavimo pajamų, o papildomos veiklos pelningumas sudarė 27,5 ct. vienam litui šios veiklos pardavimo pajamų. Įmonė papildomą veiklą vykdo priklausomai nuo rinkos pokyčių ir užsakovų poreikių, todėl jos atliekamų paslaugų sudėtis kinta, o nuo to priklauso ir pelningumo rodiklio kitimas.

5.6.8. Pagrindiniai finansiniai rodikliai. Mažėjant pardavimo pajamoms, įmonės pelningumo rodikliai mažėja. Svarbu pažymėti, kad patenkinami likvidumo rodikliai, turėtų reikšmingos įtakos įmonės mokumo būklei, tik tuomet, jeigu nutrūktų įmonės veiklos tęstinumas, kuris šiuo metu yra užtikrintas įmonei pavestų funkcijų vykdymu. Įmonės pinigų srautų valdymą labai lengvina aukštas gautinų sumų apyvartumas, kuris viršija 12 kartų per metus, t.y. įplaukos už atliekamas paslaugas gaunamos stabiliai kas mėnesį.

Rodikliai	2010 m.	2011 m.	2012 m.		2013 m. planas	Palyginimas, (+;- punkt.)		
			planas	ataskaita		2012/2010 m.	2012/2011 m.	2013/2012 m.
1 Pardavimo pajamos, tūkst.Lt	14.500,1	14.069,8	13.542,6	13.725,4	13.974,0	-774,7	-344,4	248,6
2 Papildomai atliekamų tyrimų, paslaugų ir kitų pardavimų pajamos, tūkst. Lt	3.889,9	3.521,7	3.063,6	3.457,7	3.117,7	-432,2	-64,1	-340,0
3 Papildomai atliekamų tyrimų, paslaugų ir kitų pardavimų dalis nuo visų pardavimų, %	26,8	25,0	22,6	25,3	22,3	-1,5	0,3	-3,0
4 Pardavimo pajamos vienam įmonės darbuotojui (vidutiniam sąlyginiam), tūkst. Lt	105,9	103,9	96,9	102,4	102,2	-3,6	-1,6	-0,1
5 Grynasis pelnas (nuostoliai), tūkst. Lt	1.143,3	949,6	706,4	733,3	532,9	-410,0	-216,4	-200,4
6 Grynasis pelningumas, %	7,9	6,7	5,2	5,3	3,8	-2,5	-1,4	-1,5
7 Pelnas prieš palūkanų sąnaudas ir pelno mokestį (EBIT), tūkst. Lt	1.428,0	1.238,2	953,5	920,2	724,9	-507,8	-317,9	-195,3
8 Pelnas prieš nusidėvėjimą, amortizacijos, palūkanų sąnaudas ir pelno mokestį (EBITDA), tūkst. Lt	3.661,4	3.005,2	2.902,0	2.725,8	2.670,7	-935,6	-279,4	-55,2
9 EBITDA pelningumas, %	25,3	21,4	21,4	19,9	19,1	-5,4	-1,5	-0,7
10 Turto pelningumas (ROA), %	5,1	4,4	3,4	3,8	2,8	-1,3	-0,6	-0,9
11 Nuosavo kapitalo pelningumas (ROE), %	10	8	6	6	5	-3,8	-1,7	-1,4
12 Bendrasis likvidumo koef.	1,21	1,17	1,14	1,40	1,06	0,2	0,2	-0,3
13 Kritinio likvidumo koef.	0,93	0,92	0,9	1,05	0,78	0,1	0,1	-0,3
14 Skolų ir nuosavo kapitalo koef. (įsipareigojimai/Nuosavybė)	0,54	0,40	0,33	0,28	0,27	-0,26	-0,12	-0,02
	Geras	Geras	Geras	L geras	L geras			
15 Skolų ir turto koef. (įsipareigojimai/Turtas)	0,35	0,29	0,25	0,22	0,21	-0,13	-0,07	-0,01
	Geras	Geras	L geras	L geras	L geras			
16 Gautinų sumų apyvartumas kartais	13,3	12,8	12,7	12,0	13,4	-1,3	-0,8	1,4
17 Atsargų apyvartumas kartais	14,0	15,2	16,5	15,4	15,8	1,4	0,1	0,5
18 Dotacijos ir subsidijos, tūkst. Lt	94,6	44,9	9,4	12,5	0,0	-82,1	-32,3	-12,5

6. Īmonēs atliekamas paslaugas ir konkurencijas apžvalga.

Paslaugas pavadināmas	Tiekējū galia	Pirkējū pajūgūmai	Esami konkurentai	Atliekamū paslaugū pasiūla rinkoje	Naujū konkurentū grēsmē
Privalomieji pienu tyrimai, atliekami pagal Pienu supirkimo taisykliū reikalavimus					
Riebalū, baltymū, somatiniū lāsteliū tyrimas		Atsiskaitoma Žemēs ūkio ministro patvirtintomis ir su Konkurencijos taryba saderintomis kainomis ir patvirtinta apmokējimo tvarka. Visi pienu žaliavos supirkėjai pagal Pienu supirkimo taisykliū reikalavimus privalo atlikti privalmuosiū tyrimus kiekvienam pienu gamintojui parduodānājam pienu.	Tyrimai privalo būti atliekami nešališkoje akredituotoje pienu tyrimū laboratorijoje. Analogiškos visā kompleksā tyrimū atliekančios ir apimančios visā tyrimū atlikimo sistēmā nuo mėginio paēmimo, duomenū išdavimo ir jū sistēminto pateikimo laboratorijos šalyje nēra.	Atliekamū paslaugū apimty priklauso nuo pienu gamintojū, parduodānāčū pienu perdirbti skaičiaus ir Pienu supirkimo taisyklēs nustatyto tyrimū atlikimo periodiškumo per mēnesi	Tokios laboratorijos, kuri centralizuotai surinktu mėginus, atliktū visā kompleksā nustatyto tyrimū ir teiktū reikalingā informacijā kontroliuojančioms institucijoms, šalyje nēra. Īmonē atlieka 100 proc. visus reikalingus tyrimus.
Inhibitoriniū medžiagū tyrimas	Atsargos, žaliavos, paslaugos ir darbai perkami Viešūjū pirmimū ištaymo nustatyta tvarka.				
Pienu užšalimo temperatūros nustatymas					
Pienu tyrimai gyvuliū produktūvumo tikslais					
Riebalū, baltymū, somatiniū lāsteliū tyrimas	Atsargos, žaliavos, paslaugos ir darbai perkami Viešūjū pirmimū ištaymo nustatyta tvarka.	Atsiskaitoma Žemēs ūkio ministro patvirtintomis ir su Konkurencijos taryba saderintomis kainomis. Atliekami tyrimai kiekvienai kontroliuojamai karvei 1-ą kartā per mėn. UAB "Gyvuliū produktūvumo kontrolē" užsakymu	Analogiškos mėginiū surinkimo, tyrimū atlikimo ir informacines sistemas turinčios laboratorijos šalyje nēra	Atliekamū paslaugū apimty priklauso nuo kontroliuojamū karviū skaičiaus	Īmonē atlieka 100 proc. visus gyvuliū produktūvumo kontrolei reikiamus tyrimus
Papildomai atliekami pienu tyrimai					
Riebalū, baltymū, somatiniū lāsteliū tyrimas	Atsargos, žaliavos, paslaugos ir darbai perkami Viešūjū pirmimū ištaymo nustatyta tvarka.	Atsiskaitoma Žemēs ūkio ministro patvirtintomis ir su Konkurencijos taryba saderintomis kainomis, įvertinant (jeigu jie yra) skirtumus nuo bendros tyrimū sistemos sąnaudū. Užsakovai pienu supirkėjai, perdirbėjai, gamintojai, Latvijos pienu supirkėjai.	Tyrimai atliekami užsakovū pageidavimu, jie gali rinktis kur šiuos tyrimus atlikti. Analogiškos, mėginus surenkančios ir atliekančios visā kompleksā kokybiškū tyrimū šalyje nēra	Paklausa priklauso nuo užsakovū pageidavimū. Tyrimai atliekami 100 proc. visiems pagėdaujantiems	Nešališkai pienu tyrimus atliekančių laboratorijū analogiškai žemomis kainomis šalyje nēra. Siekiant pritraukti klientus Latvijoje ir kt. šalyse, atsižvelgiama į šiū šaliū laboratorijū teikiamū paslaugū sistemā ir jū kainodara.
Bendro bakterijū skaičiaus tyrimas					
Inhibitoriniū medžiagū tyrimas					
Pienu užšalimo temperatūros nustatymas					

Kitos paslaugos ir pardavimai

<p>Vienkartinių mėginių indelių, vienkartinį maišelį ir kt. priemonių teikimas</p>		<p>Finansinė grąža paskaičiuota tik nuo laboratorijos suteiktų paslaugų dalies</p>	<p>Paslauga teikiama, siekiant palaikyti vieningą pieno mėginių paėmimui ir pristatymui į laboratoriją tarą.</p>	<p>Apimtyms priklausano atliekami tyrimų apimčių tyrimų apimčių</p>	<p>Nėra, nes tyrimai atliekami tik laboratorijos patikrintoje ir pateiktoje taroje.</p>
<p>Mėginio atvežimo iki laboratorijos paslauga pageidaujantiems pieno gamintojams</p>		<p>Paslauga aktuali stambiems pieno ūkiams, pageidaujantiems, kad pieno mėginiai tiesiogiai būtų atvežami į laboratoriją. Kyla rizika, kad kainos didinimas mažintų paslaugos apimtį.</p>	<p>Tinkamai paruoštus mėginius gali atvežti ir kiti ūkio subjektai, tačiau dėl patrauklaus pieno mėginių atvežimo organizavimo, konkurentai neaktualūs.</p>	<p>Pasiūla tiesiogiai priklausano nuo privalomųjų pieno tyrimų atlikimo ir ūkių poreikio šiai paslaugai užsakyti.</p>	<p>Mėginiai gali būti transportuojami per pieno supirkėjus</p>
<p>Jungtinių mėginių formavimas</p>	<p>Atsargos, žaliavos, paslaugos ir darbai perkami Viešųjų pirkimų įstatymo nustatyta tvarka.</p>	<p>Paslauga parduodama skelbiamame viešame konkurse</p>	<p>Tiesioginės konkurencijos nėra.</p>	<p>Pasiūla priklausano nuo bandų, palaikančių sveikos bandos statusą, skaičiaus</p>	<p>Paslauga nebūtų teikiama, jeigu būtų priimtas sprendimas užkrečiamų ligų tyrimus atlikti ne iš pieno, o iš kraujo, pastarasis kainuotų ženkliai brangiau.</p>
<p>Mastito sukėlėjų nustatymas</p>		<p>Sudaryta kainodara, skatinanti didinti šių tyrimų užsakymus</p>	<p>Šiuos tyrimus taip pat atlieka VMVT laboratorijos, NMRVI</p>	<p>Tyrimai aktualūs ūkininkų gyvulių bandų sveikatingumo gerinimui</p>	<p>Tyrimai dažniausiai pristatomi panaudojant jau sukurtą mėginių surinkimo sistemą, todėl konkurencija turėtų išlikti tame pačiame lygyje</p>
<p>Chloramfenikolio tyrimas</p>		<p>Kainodara formuojama atviros rinkos sąlygomis</p>	<p>Didžiųjų pieno perdirbimo įmonių laboratorijos</p>	<p>Aktualūs eksportuojamų pieno produktų prevencijai</p>	<p>Apimtyms sumažėjo kitoms šalies laboratorijoms įsisavinus šį metodą</p>
<p>Tetraciklinų tyrimas</p>		<p>Kainodara formuojama atviros rinkos sąlygomis</p>	<p>Dėl savo specifikos tiesioginių konkurentų šalyje nėra arba teikiami klientui patrauklesni pasiūlymai</p>	<p>Aktualūs pieno tyrimų sistemą šalyje</p>	<p>Konkurentų šalyje nėra arba yra ribotas kiekis dėl specifikos, užsienio laboratorijos šias paslaugas teikia gerokai brangiau</p>

7. Įmonės teikiamų paslaugų pasiskirstymas pagal užsakovus.

Paslaugos pavadinimas	Tyrimų ir kt. paslaugų periodiškumas	Tikslas	Užsakovai (mokėtojai) - įmonės pajamų dalis, proc.
1	2	3	4
1. Viso šalyje superkamo pieno sudėties ir kokybės tyrimai – 54,5 proc.			
1.1. Riebalų, baltymų, somatinių ląstelių tyrimas	3 kartai/mėn.	1.1. Žalio pieno saugos ir kokybės stebėseną; 1.2. Atiskaitymas už superkamą pieną; 1.3. Europos žemės ūkio orientavimo ir garantijų fondo garantijų skyriaus priemonių įgyvendinimas ir kvotų sistemos administravimas.	1. Lietuvos Respublikos Žemės ūkio ministerija – 24,4 proc.; 2. Pieno supirkimo (perdirbimo) įmonės – 24,3 proc.; 3. Pieno pardavėjai (gamintojai) – 5,8 proc.
1.2. Bendro bakterinio užterštumo tyrimas	2 kartai/mėn.		
1.3. Inhibitorinių medžiagų tyrimas	3 kartai/mėn.		
1.4. Pieno užšalimo temperatūros nustatymas	2 kartai metuose		
2. Pieno sudėties ir kokybės tyrimai gyvulių produktyvumo kontrolės tikslais- 20,1 proc.			
2.1. Riebalų, baltymų, laktozės, urėjos ir somatinių ląstelių tyrimas	kiekvienai kontroliuojamai karvei 1-ą kartą per mėn.	Gyvulių produktyvumo kontrolės tikslais	UAB "Gyvulių produktyvumo kontrolė – 20,1 proc.
3. Privalomi tyrimai gamintojams tiesiogiai į rinką tiekiantiems pieną ir jo produktus- 0,1 proc.			
3.1. Riebalų, baltymų, somatinių ląstelių tyrimas	1 kartą/ketv.	Siekiant užtikrinti tiesiogiai parduodamo pieno ir jo produktų saugą, remiantis tyrimų rezultatais išduodami leidimai tiesiogiai iš pieno ūkių prekiauti pienu ir jo produktais (parduodama turgavietėse, viešojo maitinimo įmonėms, darželiams ir kt.)	Pieno ir jo produktų pardavėjai (ūkininkai) - 0,1 proc.
3.2. Bendro bakterinio užterštumo tyrimas			
3.3. Inhibitorinių medžiagų tyrimas			
3.4. Pieno užšalimo temperatūros nustatymas			
4. Papildomos paslaugos, siekiant efektyviai panaudoti turimą vieningą, akredituotą pieno tyrimų sistemą – 25,3 proc.			
4.1. Riebalų, baltymų, somatinių ląstelių tyrimas	Pagal sutartis su klientu, atvežus pieno mėginius tyrimui	1. Papildomi tyrimai atsiskaitymo ir pieno kokybės kontrolės tikslais; 2. Tyrimai pieno talpyklų kontrolės, karvių produktyvumo kontrolės tikslais; 3. Kt. užsakovui žinomais tikslais.	Lietuvos Pieno supirkėjai, perdirbėjai ir pieno pardavėjai (gamintojai) - 10,1 proc. Latvijos pieno supirkėjai - 1,2 proc.
4.2. Bendro bakterinio užterštumo tyrimas			
4.3. Inhibitorinių medžiagų tyrimas			
4.4. Pieno užšalimo temperatūros nustatymas			

1	2	3	4
4.5. Vienkartiniai indeliai	Sunaudotas indelių kiekis per mėn.	Pieno mėginio paėmimui ir transportavimui	Pieno supirkėjai (perdirbėjai) - 3,5 proc.
4.6. Mėginio atvežimo iki laboratorijos paslauga pageidaujantiems pieno gamintojams	8 kartai per mėn.	Tiesioginis, greitesnis pieno mėginio pristatymas į laboratoriją, aplenkiant pieno supirkimo ir/ar perdirbimo įmones, užtikrinant tinkamas mėginio pervežimo sąlygas žemoje temperatūroje	Pieno pardavėjai (gamintojai) - 3,3 proc.
4.7. Jungtinių mėginių formavimas	Karvių bandai 3 kartai metuose	Jungtiniai mėginiai pristatomi į Nacionalinio maisto ir veterinarijos rizikos vertinimo institutą enzootinės galvijų leukozės ir bruceliozės tyrimams atlikti	Nacionalinis maisto ir veterinarijos rizikos vertinimo institutas - 1,4 proc.
4.8. Mastito sukėlėjų nustatymas	Pagal sutartis su klientu, atvežus pieno mėginius tyrimui	Gyvulių bandų sveikatingumo gerinimas	Pieno gamintojai - 0,8 proc.
4.9. Chloramfenikolio tyrimas	Pagal sutartis su užsakovu	Pieno produktų užteršimo antibiotikais prevencijai, siekiant užtikrinti vartotojų saugą, bei pieno produktų eksportą	Pieno supirkėjai (perdirbėjai) - 1,9 proc.
4.10. Tetraciklinų tyrimas			Pieno supirkėjai (perdirbėjai) - 0,3 proc.
4.11. Kontroliniai, kalibraciniai mėginiai, tyrimai pamatiniais metodais, tarplaboratorių tyrimų organizavimas ir kt.			Vieningos pieno tyrimų sistemos užtikrinimui šalyje

8. Įmonės investicijos per ataskaitinį laikotarpį, vykdomi ar planuojami investicijų projektai.

Įmonės vadovybė pagrindinį dėmesį skiria, kad pieno tyrimai būtų atliekami operatyviai, tiksliai ir kokybiškai. Siekiama, kad kokybiškas paslaugų atlikimas tenkintų užsakovus, atitiktų šalies ir tarptautinių reglamentuojančių teisės aktų reikalavimus, kad būtų naudojamos pažangios tyrimų technologijos. Todėl didžiausią investicijų dalį sudaro išlaidos tyrimų įrangos atnaujinimui, taip pat lėšos, skirtos automobilių pieno mėginių surinkimui bei transportavimui reikiamoje temperatūroje atnaujinimui, informacinių technologijų tobulinimui.

2012 m. buvo įsigytas vienas automobilis su temperatūros palaikymo įranga pieno mėginių surinkimui, pipečių kalibravimo sistema, analitinis Ph-metras, krovininis liftas, dejonizuoto vandens sistema ir kita įmonės veiklos užtikrinimui, tyrimų ir informacinių technologijų sistemos palaikymui ir atnaujinimui reikalinga įranga, kompiuterinė technika bei programinė įranga.

Įmonės investicijos per ataskaitinį laikotarpį:

Pavadinimas	Investicijų suma, Lt					Palyginimas 2011/2010 m.		Palyginimas 2012/2011 m.		Palyginimas 2013/2012 m.	
	2010 m.	2011 m.	2012 m.		2013 m. planas	(+;-) punkt.	proc.	(+;-) punkt.	proc.	(+;-) punkt.	proc.
			planas	ataskaita							
Patentai, licencijos	1,3	0,0	0,0		0,0	-1,3		0,0	0,0	0,0	0,0
Programinė įranga	1,6	9,7	0,0		9,0	8,2	519	-9,7	-100	9,0	2,3
Pastatai ir statiniai	5,1	79,1	0,0		60,0	74,0		-79,1	-100	60,0	100
Transporto priemonės	191,7	116,1	200,0	133,5	200,0	-75,6	-39,4	17,4	15,0	66,5	49,8
t.sk. automobiliai pieno mėginams surinkti	117,3	116,1	200,0	101,7	200,0	-1,2	-1,0	-14,5	-12,4	98,3	96,7
Kita įranga, prietaisai, įrankiai ir įrenginiai	1.365,2	898,1	1.184,6	388,9	919,1	-467,0	-34,2	-509,2	-56,7	530,2	136
t.sk. tyrimų įranga	1.117,9	855,2	728,4	161,9	773,1	-262,6	-23,5	-693,3	-81,1	611,2	377
Iš viso	1.564,8	1.103,1	1.384,6	522,4	1.188,1	-461,7	-29,5	-580,7	-52,6	665,7	127

9. Įmonės valdymas ir darbuotojai.

Įmonė valdoma per Valdybą, Įmonės vadovą ir Lietuvos Respublikos žemės ūkio ministeriją.

Valdyba

Asmens statusas	Vardas, pavardė	Pareigos Savininko teises ir pareigas įgyvendinančioje institucijoje
Valdybos pirmininkas	Rimantas Krasuckis	Lietuvos Respublikos Žemės ūkio ministerijos Žemės ir maisto ūkio departamento direktorius
Valdybos narys	Alfredas Gustas	Lietuvos Respublikos Žemės ūkio ministerijos Teisės departamento Asmenų veiklos reglamentavimo, turto ir viešųjų pirkimų skyriaus vedėjas
Valdybos narys	Saulius Savickis	VĮ "Pieno tyrimai" direktorius

Valdybos nariams darbo užmokestis ar kitos išmokos, kompensacijos nenumatytos. Ataskaitiniu laikotarpiu Valdybos nariams priskaičiuotų piniginių sumų, perleisto turto ir suteiktų garantijų nebuvo.

Administracijos vadovas ir vyr. finansininkas

Pareigos	Vardas, pavardė	Dirba šiose pareigose nuo
Direktorius	Saulius Savickis	2003.01.11
Vyr. finansininkė	Asta Urbonienė	2003.02.20

Įmonės vadovui ir vyr. finansininkui išmokėta darbo užmokesčio:

	2010 m.	2011 m.	2012 m.
Per ataskaitinį laikotarpį apskaičiuotos sumos vadovams, susijusios su darbo santykiais:	138.738	151.843	154.024
- pagrindinis darbo užmokestis (pastovioji dalis)	95.376	91.904	98.874
- pagrindinis darbo užmokestis (kintama dalis, 2010 m. priedas)	43.362	59.939	55.150

Įmonės vadovui ir vyr. finansininkui kito perleisto turto ir garantijų

Įmonė nėra sudariusi jokių susitarimų su įmonės valdymo nariais ar darbuotojais, numatančių kompensacijas, jei jie būtų atleisti arba jų darbas baigtųsi dėl Įmonės kontrolės pasikeitimo.

Įmonės struktūra, organizuota pagal darbuotojų atliekamas funkcijas, patvirtinta įmonės valdybos 2011 m. rugsėjo 27 d. sprendimu Nr. 26V-03. Įmonės struktūra, administracinis pavaldumas yra tokie, kad suinteresuoti asmenys ar įstaigos negali turėti įtakos tyrimų rezultatams, darbuotojai yra apsaugoti nuo komercinio, finansinio ar kito spaudimo ir įtakos, galinčios neigiamai paveikti atliekamų darbų kokybę, dirbančiųjų atlyginimai nepriklauso nei nuo atliktų tyrimų skaičiaus, nei nuo gautų tyrimų rezultatų. Vidutinis įmonės darbuotojų skaičius 2010, 2011 ir 2012 metais sudarė atitinkamai 156,7, 154,9 ir 150,2 žmonių. Įmonėje 2011-12-31 dirbo 153, 2012-12-31 - 149 darbuotojai, tame skaičiuje vaiko auginimo atostogose buvo atitinkamai 7 ir 5 darbuotojai.

Darbuotojų išsilavinimas:

Išsilavinimas	Darbuotojų skaičius 2012-12-31
Aukštasis universitetinis	88 (iš jų 9 su mokslų daktaro laipsniu)
Aukštasis neuniversitetinis	3
Aukštesnysis ir spec. vidurinis	40
Vidurinis	16
Pagrindinis	2

Įmonės darbuotojų, dirbančių pagal darbo sutartis, vidutinis mėnesio darbo užmokestis litais, neišskaičius mokesčių:

Pareigybės pavadinimas	2010 m.	2011 m.	2012 m.
Direktorius	6.493	6.651	6.738
Vyriausiasis finansininkas	5.863	5.999	6.098
Vadovai	5.610	5.564	5.608
Vyriausieji specialistai	4.504	4.537	4.456
Skyrių vedėjai	4.535	4.554	4.649
Vyresnieji specialistai	3.841	3.944	3.898
Specialistai	3.150	3.218	3.275
Tarnautojai	2.389	2.500	2.440
Laboratorijos darbuotojai	2.282	2.310	2.363
Vairuotojas-ekspeditorius	2.486	2.457	2.388
Taros paruošėjai	1.327	1.360	1.376
Valytojai	1.122	1.243	1.211
Budėtojai	1.117	1.077	1.108
Įmonės vidutinis	2.712	2.761	2.819

Per ataskaitinį laikotarpį priskaityta darbo užmokesčio:

Priskaitymo kodas	Priskaitymo pavadinimas	Suma, Lt		
		2010 m.	2011 m.	2012 m.
1	2	3	4	5
601	Etatinis atlyginimas	3.711.421	3.728.185	3.783.555
602	Atl. už darbą šv. ir poils.d.	22.092	33.546	49.159
603	Atl. už darbą nakties metu	172.210	115.198	97.409
606	Atl. už viršvalandžius	3.239	1.019	8.775
301	Kasmetinės atostogos	427.116	408.954	460.411
302	Mokymosi atostogos	1.127	1.111	307
306	Atostogų kompensacija	5.965	8.061	3.629
312	Nedarbingumo pašalpa iš įmonės	12.261	12.424	14.235
319	Išaitinė pašalpa	10.652	39.037	37.050
705	Priemoka už papildomą darbą	111.025	71.965	137.400
740*	Priedas prie tarnyb. atlygin.	8.030	-	-
741*	Mėnesinės algos kintama dalis	35.332	59.939	55.150
Iš viso		4.520.470	4.479.438	4.647.080
Vidut.per mėn.		502.274	497.715	516.342
Mokėjimai iš rezervo social. ir kt. darbuotojų reikmėms:				
719	Iš rezervo darbuot.soc. reikm. (laidojimo pašalpa)	5.324	10.530	8.244
501	Iš rezervo darbuot.soc. reikm. (mater.skatinimas)	27.290	147.100	34.950
508	Vienkartinė pašalpa (iš pelno)	52.016	21.266	7.321
Iš viso iš rezervo		84.630	178.896	50.515
Iš viso		4.605.100	4.658.334	4.697.595

* Lietuvos Respublikos Vyriausybės 2002 m. rugpjūčio 23 d. nutarimas Nr.1341 "Dėl valstybės įmonių ir valstybės kontroliuojamų akcinių bendrovių, uždarytų akcinių bendrovių vadovų, jų pavaduotojų ir vyriausiųjų buhalterių darbo apmokėjimo"

Įmonėje didelis dėmesys skiriamas darbuotojų kompetencijos ugdymui siekiant turėti reikiamą skaičių tinkamą išsilavinimą, kvalifikaciją, techninių žinių bei patirtį turinčių specialistų, atitinkančių jų pareigybės aprašymuose išdėstytus reikalavimus. Darbuotojai turi nuolat tobulintis ir, jei reikalaujama, pademonstruoti igūdžius. Atsižvelgiant į įmonės planus ir darbuotojų poreikius, dirbančio personalo mokymas 2012 m. buvo planuojamas sudarant metinius mokymo planus. 2012 m. metais įmonės darbuotojai dalyvavo 26 mokymo seminaruose Lietuvoje ir užsienyje. Pagal sudarytą vidaus mokymo planą 2012 m. buvo suplanuoti ir įvykdyti 5 vidaus mokymai įmonės darbuotojams. Taip pat 2012 m. buvo vykdomas praktinis darbuotojų mokymas naujose darbo vietose, įsisavinant naujus tyrimo metodus ir įrangą. Per 2012 m. darbuotojai įsisavino 11 naujų darbo vietų.

10. Įmonės vykdomos aplinkosaugos iniciatyvos ir politika.

Įmonė, siekdama mažinti neigiamą poveikį aplinkai bei įgyvendinti taršos prevencijos priemones, kad vykdoma veikla nekeltų nepageidaujamos įtakos gamtai, savo veikloje vadovaujasi šiais prioritetais ir vykdo:

- Laboratorija dirba pagal gerą profesinę praktiką, visi tyrimai atliekami pagal tarptautiniu mastu pripažintus metodus;
- Įdiegta kokybės vadybos sistema, atitinkanti tarptautinio standarto LST EN ISO/IEC 17025 reikalavimus, kuri nuolat prižiūrima ir tobulinama;
- Tyrimai atliekami griežtai laikantis tyrimų metodų reikalavimų, vadovaujantis kokybės sistemos dokumentais bei reikiamu techniniu lygiu; užtikrinant minimalų išteklių vartojimą
- Cheminių atliekų sunaikinimas vykdomas pagal kokybės vadybos sistemoje numatytą tvarką
- Įsigyjamos tik kokybiškos, sertifikuotos ir tik iš patikimų tiekėjų tyrimo medžiagos, priemonės ir kt. medžiagos ir atsargos.
- Vykdomi žalieji pirkimai, į viešojo pirkimo sąlygas įtraukiant vieną ar kelis aplinkosaugos kriterijus, pasirenkant prekes ne tik pagal jų kainą ir kokybę, bet ir daromą mažesnę poveikį aplinkai.
- Gerinama techninė mėginių surinkimo bazė, atnaujinant automobilių parką naujais automobiliais, dauguma jų naudoja dyzeliną;
- Mėginių paėmimui naudojami vienkartiniai indeliai, kurie po panaudojimo realizuojami tolimesniam perdirbimui;
- Vadovaudamasi Lietuvos Respublikos pakuočių ir pakuočių atliekų tvarkymo įstatymo reikalavimais dalyvauja pakuočių atliekų tvarkyme.

11. Esminės reikšmės įmonės veiklai turintys įvykiai, pasibaigus finansiniams metams.

Esminės reikšmės įmonės veiklai turinčių įvykių pasibaigus finansiniams metams nebuvo.

13. Informacija apie skaidrumo gairių nuostatų laikymąsi

13.1. Informacijos atskleidimas.

Informacija apie Įmonės veiklą pasiekiami visuomenei ir viešai skelbiama interneto svetainėje adresu www.pieno-tyrimai.lt:

Skelbiama ši informacija: teisinė informacija (veiklą reglamentuojantys dokumentai bei jų pasikeitimai); vykdoma veikla; kokybės politika; atliekamos paslaugos ir jų kainos, duomenų analizė, grupavimo programos; naujienos; aktualijos; atsiliepimai, klausimai; veiklos planas; veiklos ataskaita; dokumentų formos prašymams, užsakymams pateikti; informacija, susijusi su viešaisiais pirkimais, aukcionais; informacija apie darbo užmokestį, korupcijos prevencijos programa ir įgyvendinimo priemonės, nustatyti teisės aktų pažeidimai (jeigu nustatyti).

13.2. Valstybės įmonės veiklos ataskaitos ir tarpinių veiklos ataskaitų turinys.

Įmonės 2012 metų veiklos ataskaita parengta vadovaujantis 2003 m. gruodžio 16 d. Lietuvos respublikos Valstybės ir savivaldybės įmonių įstatymo Nr.IX-1895 reikalavimais ir Valstybės valdomų įmonių veiklos skaidrumo užtikrinimo gairių aprašu, patvirtintu Lietuvos Respublikos vyriausybės 2010 m. liepos 14 d. nutarimu Nr.1052. Pagal šias gaires įmonė veiklos ataskaitas rengia pradedant 2010 m. veiklos ataskaita.

13.3. Apskaitos tvarkymas ir finansinių ataskaitų rinkiniai.

VĮ "Pieno tyrimai" 2012 m. gruodžio 31 d. finansinės ataskaitos už 2012 m. atskaitinį laikotarpį parengtos vadovaujantis Lietuvos Respublikos buhalterinės apskaitos, Įmonių finansinės atskaitomybės įstatymais ir Verslo apskaitos standartais, kurių nuostatos įgyvendina Europos Sąjungos direktyvas, reglamentuojančias finansinių ataskaitų sudarymą ir kurie yra parengti

remiantis Tarptautinių finansinės atskaitomybės standartais (TFAS), priimtais Europos Komisijos reglamentais taikymui ES šalyse tiek kiek jų taikymas leistų finansinėse ataskaitose tikrai ir teisingai parodyti įmonės turta, nuosavą kapitalą, išsipareigojimus, pajamas ir sąnaudas, pinigų srautus.

Įmonė apskaitą tvarko ir finansinės ataskaitas rengia vadovaudamasi valstybės valdomų įmonių veiklos skaidrumo užtikrinimo gairių aprašo nuostatomis, reglamentuojančiomis valstybės valdomų įmonių informacijos atskleidimą, apskaitos tvarkymą, tarpinių finansinių ataskaitų rinkinių rengimą, metinių finansinių ataskaitų rinkinių audito atlikimą, veiklos ataskaitų ir finansinių ataskaitų rinkinių pateikimą. Atsižvelgiant į tai, kad Skaidrumo gairių nuostatos, tarp jų nuostata dėl valstybės įmonių apskaitos tvarkymo pagal tarptautinius apskaitos standartus (TAS), remiasi principu „laikykis arba paaiškink“, VĮ „Pieno tyrimai“ toliau apskaitą tvarko pagal Verslo apskaitos standartus (VAS). Tarptautiniai apskaitos standartai (TAS) įmonėje netaikomi, nes įmonės finansinės ataskaitos nėra pateikiamos ar gali būti reikalingos tarptautinio masto vartotojams, įmonė, atsižvelgiant į valdomo turto vertę ir uždirbamų pajamų dydį, yra priskirtina mažiausių valstybės valdomų įmonių kategorijai, labai nežymi dalis skirtumų tarp VAS ir TAS nuostatų turėtų nereikšmingos įtakos įmonės finansinėse ataskaitose pateikiamiems skaičiams.

Metinių finansinių rinkinių auditas atliekamas pagal Tarptautinius audito standartus.

13.4. Pranešimų, veiklos ataskaitų ir finansinių ataskaitų rinkinių pateikimas.

Veiklos ataskaita ir finansinių ataskaitų rinkiniai už ataskaitinių metų laikotarpį ir nepriklausomo auditoriaus išvados skelbiamos viešai interneto svetainėje PDF formatu ne vėliau kaip iki balandžio 30 d.

Tarpines veiklos ataskaitas ir tarpinių finansinių ataskaitų rinkinius, skelbiame viešai interneto svetainėje PDF formatu:

- tarpinių (3 mėnesių) finansinių ataskaitų rinkinį ir tarpinį veiklos ataskaitą – ne vėliau kaip gegužės 31 d.;
- tarpinių (6 mėnesių) finansinių ataskaitų rinkinį ir tarpinę veiklos ataskaitą – ne vėliau kaip rugpjūčio 31 d.;
- tarpinių (9 mėnesių) finansinių ataskaitų rinkinį ir tarpinę veiklos ataskaitą – ne vėliau kaip lapkričio 30 d.;
- tarpinių (12 mėnesių) finansinių ataskaitų rinkinį ir tarpinę veiklos ataskaitą – ne vėliau kaip kitų metų vasario 28 dieną.

Direktorius



Saulius Savickis

Laima Urbšienė
Asta Urbonienė